




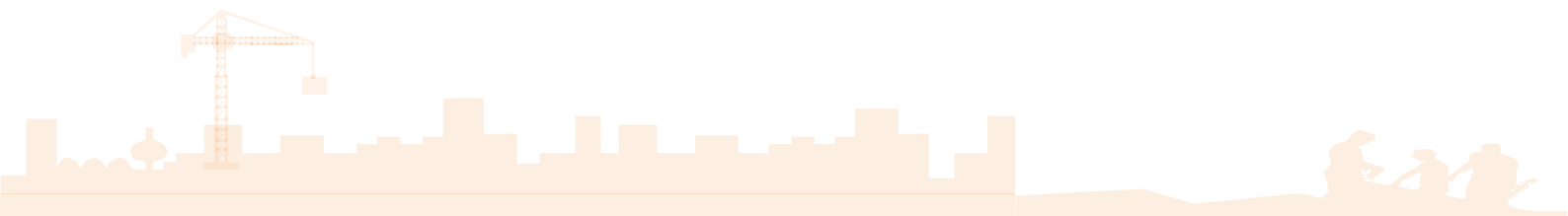
PEMERINTAH KOTA PALOPO



PERUBAHAN
RKPD
2021

RENCANA
KERJA
PEMERINTAH
DAERAH

Badan Perencanaan Pembangunan Daerah
Tahun 2021





**WALIKOTA PALOPO
PROVINSI SULAWESI SELATAN**

PERATURAN WALIKOTA PALOPO

NOMOR : 22 TAHUN 2021

TENTANG

**PERUBAHAN ATAS PERATURAN WALIKOTA PALOPO
NOMOR 14 TAHUN 2020 TENTANG PENETAPAN RENCANA KERJA
PEMERINTAH DAERAH KOTA PALOPO
TAHUN 2021**

DENGAN RAHMAT TUHAN YANG MAHA ESA

WALIKOTA PALOPO,

Menimbang : a. bahwa Rencana Kerja Pemerintah Daerah Kota Palopo Tahun 2021 telah ditetapkan dengan Peraturan Wali Kota Palopo Nomor 14 Tahun 2020, namun dalam perkembangannya terdapat perubahan khususnya terkait penanganan pandemi Covid 19, sehingga perlu diubah sesuai ketentuan Pasal 343 ayat (1) Peraturan Menteri Dalam Negeri Nomor 86 Tahun 2017 tentang Tata Cara Perencanaan, Pengendalian dan Evaluasi Pembangunan Daerah, Tata Cara Evaluasi Rancangan Peraturan Daerah tentang Rencana Pembangunan Jangka Panjang Daerah dan Rencana Pembangunan Jangka Menengah Daerah, serta Tata Cara Perubahan Rencana Pembangunan Jangka Panjang Daerah, Rencana Pembangunan Jangka Menengah Daerah, dan Rencana Kerja Pemerintah Daerah ;

b. bahwa berdasarkan pertimbangan sebagaimana dimaksud pada huruf a, perlu menetapkan Peraturan Walikota Palopo tentang Perubahan Atas Peraturan Wali Kota Palopo Nomor 14 Tahun 2020 tentang Rencana Kerja Pemerintah Daerah Kota Palopo Tahun 2021.

Mengingat : 1. Undang-Undang Nomor 28 Tahun 1999 tentang Penyelenggaraan Negara yang Bersih dan Bebas dari Korupsi, Kolusi dan Nepotisme (Lembaran Negara Republik Indonesia Tahun 1999 Nomor 75, Tambahan Lembaran Negara Republik Indonesia Nomor 3851);

2. Undang - Undang Nomor 11 Tahun 2002 tentang Pembentukan Kabupaten Mamasa dan Kota Palopo di Provinsi Sulawesi Selatan. (Lembaran Negara Republik Indonesia Tahun 2002 Nomor 24, Tambahan Lembaran Negara Republik Indonesia Nomor 4186);

3. Undang-Undang Nomor 1 Tahun 2004 Tentang Perbendaharaan Negara (Lembaran Negara Republik Indonesia Tahun 2004 Nomor 5, Tambahan Lembaran

Negara Republik Indonesia Nomor 4355) sebagaimana telah diubah dengan Undang-Undang Nomor 2 Tahun 2020 tentang Penetapan Peraturan Pemerintah Pengganti Undang-Undang Nomor 1 Tahun 2020 tentang Kebijakan Keuangan Negara dan Stabilitas Sistem Keuangan untuk Penanganan Pandemi Corona Virus Disease 2019 (Covid-19) dan/atau Dalam Rangka Menghadapi Ancaman yang Membahayakan Perekonomian Nasional dan/atau Stabilitas Sistem Keuangan Menjadi Undang-Undang (Lembaran Negara Republik Indonesia Tahun 2020 Nomor 134, Tambahan Lembaran Negara Republik Indonesia Nomor 6516);

4. Undang-Undang Nomor 25 Tahun 2004 tentang Sistem Perencanaan Pembangunan Nasional (Lembaran Negara Republik Indonesia Tahun 2004 Nomor 104, Tambahan Lembaran Negara Republik Indonesia Nomor 4421);
5. Undang-Undang Nomor 17 Tahun 2007 tentang Rencana Pembangunan Jangka Panjang Nasional Tahun 2005-2025 (Lembaran Negara Republik Indonesia Tahun 2007 Nomor 33, Tambahan Lembaran Negara Republik Indonesia Nomor 4700);
6. Undang-Undang Nomor 12 Tahun 2011 tentang Pembentukan Peraturan Perundang-Undangan (Lembaran Negara Republik Indonesia Tahun 2011 Nomor 82, Tambahan Lembaran Negara Republik Indonesia Nomor 5234), sebagaimana telah diubah dengan Undang-Undang Nomor 15 Tahun 2019 tentang Perubahan atas Undang-Undang Nomor 12 Tahun 2011 tentang Pembentukan Peraturan Perundang-Undangan (Lembaran Negara Republik Indonesia Tahun 2019 Nomor 183, Tambahan Lembaran Negara Republik Indonesia Nomor 6398);
7. Undang - Undang Nomor 23 Tahun 2014 tentang Pemerintahan Daerah (Lembaran Negara Republik Indonesia Tahun 2014 Nomor 244, Tambahan Lembaran Negara Republik Indonesia Nomor 5587), sebagaimana telah diubah beberapa kali terakhir dengan Undang-Undang Nomor 11 Tahun 2020 tentang Cipta Kerja (Lembaran Negara Republik Indonesia Tahun 2020 Nomor 245, Tambahan Lembaran Negara Republik Indonesia Nomor 6573);
8. Undang-Undang Nomor 30 Tahun 2014 tentang Administrasi Pemerintahan (Lembaran Negara Republik Indonesia Tahun 2014 Nomor 292, Tambahan Lembaran Negara Republik Indonesia Nomor 5601) sebagaimana telah diubah dengan Undang-Undang Nomor 11 Tahun 2020 tentang Cipta Kerja (Lembaran Negara Republik Indonesia Tahun 2020 Nomor 245, Tambahan Lembaran Negara Republik Indonesia Nomor 6573);
9. Peraturan Pemerintah Nomor 18 Tahun 2016 tentang Perangkat Daerah (Lembaran Negara Republik Indonesia Tahun 2016 Nomor 114, Tambahan Lembaran Negara Republik Indonesia Nomor 5887) sebagaimana telah diubah dengan Peraturan Pemerintah Nomor 72 Tahun 2019 tentang Perubahan atas Peraturan Pemerintah Nomor 18 Tahun 2016 tentang Perangkat Daerah (Lembaran Negara Republik Indonesia Tahun 2019 Nomor 187, Tambahan Lembaran Negara Republik Indonesia Nomor 6402);

10. Peraturan Presiden Nomor 2 Tahun 2015 tentang Rencana Pembangunan Jangka Menengah Nasional Tahun 2015-2019 (Lembaran Negara Republik Indonesia Tahun 2015 Nomor 3);
11. Peraturan Pemerintah Nomor 12 Tahun 2019 tentang Pengelolaan Keuangan Daerah (Lembaran Negara Republik Indonesia Tahun 2019 Nomor 42, Tambahan Lembaran Negara Republik Indonesia Nomor 6322);
12. Peraturan Menteri Dalam Negeri Nomor 80 Tahun 2015 tentang Pembentukan Produk Hukum Daerah (Berita Negara Republik Indonesia Tahun 2015 Nomor 2036) sebagaimana telah diubah dengan Peraturan Menteri Dalam Negeri Republik Indonesia Nomor 120 Tahun 2018 tentang Perubahan atas Peraturan Menteri Dalam Negeri Republik Indonesia Nomor 80 Tahun 2015 tentang Produk Hukum Daerah (Berita Negara Republik Indonesia Tahun 2018 Nomor 157);
13. Peraturan Menteri Dalam Negeri Nomor 86 Tahun 2017 tentang Tata cara Perencanaan, Pengendalian dan Evaluasi Pembangunan Daerah, Tata cara Evaluasi Rancangan Peraturan Daerah tentang Rencana Pembangunan Jangka Panjang Daerah dan Rencana Pembangunan Jangka Menengah Daerah, serta Tata Cara Perubahan Rencana Pembangunan Jangka Panjang Daerah, Rencana Pembangunan Jangka Menengah Daerah dan Rencana Kerja Pemerintah Daerah;
14. Peraturan Menteri Dalam Negeri Nomor 70 Tahun 2019 tentang Sistem Informasi Pemerintahan Daerah (Berita Negara Republik Indonesia Tahun 2019 Nomor 1114);
15. Peraturan Menteri Dalam Negeri Nomor 90 Tahun 2019 tentang Klasifikasi, Kodefikasi, dan Nomenklatur Perencanaan Pembangunan Daerah dan Keuangan Daerah (Berita Negara Republik Indonesia Tahun 2019 Nomor 1447);
16. Peraturan Menteri Dalam Negeri Nomor 77 Tahun 2020 tentang Pedoman Teknis Pengelolaan Keuangan Negara (Berita Negara Republik Indonesia Tahun 2020 Nomor 1781);
17. Keputusan Menteri Dalam Negeri Nomor 050-3708 Tahun 2020 tentang Hasil Verifikasi dan Validasi Pemutakhiran Klasifikasi, Kodefikasi dan Nomenklatur Perencanaan Pembangunan dan Keuangan Daerah;
18. Peraturan Daerah Kota Palopo Nomor 9 Tahun 2012 tentang Rencana Tata Ruang Wilayah (RTRW) Kota Palopo Tahun 2012-2032 (Lembaran Daerah Kota Palopo Tahun 2012 Nomor 9);
19. Peraturan Daerah Kota Palopo Nomor 11 Tahun 2013 tentang Rencana Pembangunan Jangka Panjang Daerah (RPJPD) Kota Palopo Tahun 2005 -2025 (Lembaran Daerah Kota Palopo Tahun 2013 Nomor 11);
20. Peraturan Daerah Kota Palopo Nomor 8 Tahun 2016 tentang Pembentukan dan Susunan Perangkat Daerah (Lembaran Daerah Kota Palopo Tahun 2016 Nomor 8);
21. Peraturan Daerah Nomor 1 Tahun 2019 tentang Rencana Pembangunan Jangka Menengah Daerah (RPJMD) Kota Palopo Tahun 2018-2023 (Lembaran Daerah Kota Palopo Tahun 2019 Nomor 1) sebagaimana telah diubah dengan

Peraturan Daerah Kota Palopo Nomor 3 Tahun 2021 tentang Perubahan atas Peraturan Daerah Nomor 1 Tahun 2019 tentang Rencana Pembangunan Jangka Menengah Daerah (RPJMD) Kota Palopo Tahun 2018-2023 (Lembaran Daerah Kota Palopo Tahun 2021 Nomor 3);

22. Peraturan Walikota Palopo Nomor 14 Tahun 2020 tentang Rencana Kerja Pemerintah Daerah Kota Palopo Tahun 2021 (Berita Daerah Kota Palopo Tahun 2020 Nomor 14).

M E M U T U S K A N :

Menetapkan : **PERATURAN WALIKOTA TENTANG PERUBAHAN ATAS PERATURAN WALIKOTA PALOPO NOMOR 14 TAHUN 2020 TENTANG PENETAPAN RENCANA KERJA PEMERINTAH DAERAH KOTA PALOPO TAHUN 2021**

Pasal I

Ketentuan dalam Lampiran Peraturan Walikota Palopo Nomor 14 Tahun 2020 tentang Penetapan Rencana Kerja Pemerintah Daerah Kota Palopo Tahun 2021 diubah sehingga berbunyi sebagai berikut:

1. Mengubah Lampiran Peraturan Walikota Palopo Nomor 14 Tahun 2020 tentang Penetapan Rencana Kerja Pemerintah Daerah Kota Palopo Tahun 2021 menjadi sebagaimana tercantum dalam Lampiran yang merupakan bagian yang tidak terpisahkan dari Peraturan walikota ini


Pasal II

Peraturan Walikota ini mulai berlaku pada tanggal diundangkan.

Agar setiap orang mengetahuinya, memerintahkan pengundangan Peraturan ini dengan penempatannya dalam Berita Daerah Kota Palopo.

Ditetapkan di Palopo
pada tanggal 18 Agustus 2021

WALIKOTA PALOPO,



M. JUDAS AMIR

Diundangkan di Palopo
pada tanggal 18 Agustus 2021

SEKRETARIS DAERAH KOTA PALOPO,



FIRMANZA DP

BERITA DAERAH KOTA PALOPO TAHUN 2021 NOMOR 22

DAFTAR ISI

Bab I	PENDAHULUAN	I-1
1.1	Latar belakang.....	I-1
1.2	Dasar Hukum Penyusunan	I-2
1.3	Hubungan Antar Dokumen	I-5
1.3.1.	RKP dan Perubahan RKPD Kota Palopo Tahun 2021	I-5
1.3.2.	Perubahan RPJMD Kota Palopo Tahun 2018-2023 Dengan Perubahan RKPD Kota Palopo Tahun 2021	I-5
1.3.3.	Perubahan RKPD Kota Palopo Tahun 2021, dan Perubahan Renja Perangkat Daerah dan KUA-PPAS	I-6
1.3.4.	Tahapan Penyusunan Perubahan RKPD	I-6
1.4	Maksud dan Tujuan	I-6
1.5	Sistematika Dokumen Perubahan RKPD	I-7
Bab II	EVALUASI PELAKSANAAN RKPD SAMPAI DENGAN TRIWULAN II TAHUN BERKENAAN	II-1
2.1.	Evaluasi Pelaksanaan Program dan Kegiatan dan Sub Kegiatan RKPD sampai Tahun Berjalan	II-1
2.2.	Evaluasi Indikator Kinerja Makro	II-1
2.2.1.	Pertumbuhan Ekonomi	II-1
2.2.2.	Kemiskinan.....	II-3
2.2.3.	Tingkat Pengangguran Terbuka.....	II-4
2.2.4.	PDRB per Kapita	II-5
2.2.5.	Gini Ratio.....	II-6
2.2.6.	Inflasi	II-6
2.3.	Evaluasi Pagu Indikatif dan Realisasi Belanja	II-7
2.4.	Evaluasi Capaian Keluaran Kegiatan	II-10
2.4.1.	Capaian Kinerja Pendanaan.....	II-13
2.5.	Permasalahan Pembangunan Daerah	II-21
BAB III	KERANGKA EKONOMI DAERAH DAN KEUANGAN DAERAH	III-1
3.1.	Perubahan Arah Kebijakan Ekonomi Daerah.....	III-1
3.1.1.	Kondisi Ekonomi Daerah Tahun 2020 dan Perkiraan Akhir s.d. Tahun 2021	III-2
3.2.	Perubahan Arah Kebijakan Keuangan Daerah	III-10
3.2.1.	Proyeksi Keuangan Daerah dan Kerangka Pendanaan	III-11
3.2.1.1.	Proyeksi Perubahan Pendapatan	III-11
3.2.1.2.	Proyeksi Perubahan Belanja Daerah	III-13
3.2.1.3.	Proyeksi Perubahan Pembiayaan Daerah.....	III-14
Bab IV	SASARAN DAN PRIORITAS PEMBANGUNAN DAERAH	IV-1
4.1.	Tujuan dan Sasaran Pembangunan Kota Palopo	IV-1
4.2.	Prioritas Pembangunan Tahun 2021	IV-36
4.2.1.	Prioritas Pembangunan Nasional dan Provinsi Tahun 2021	IV-36
4.2.2.	Prioritas Pembangunan Kota Palopo Tahun 2021	IV-36
4.3.	Program Prioritas Pembangunan Daerah	IV-39
4.4.	Target Indikator Makro Pembangunan Kota Palopo Tahun 2021	IV-44
4.5.	Pokok Pikiran DPRD Tahun 2021	IV-44
Bab V	RENCANA KERJA DAN PENDANAAN DAERAH	V-1
5.1.	Program dan Kegiatan Prioritas Tahun 2021	V-1
Bab VI	PENUTUP	VI-1

DAFTAR TABEL

Tabel	2.1.	Capaian Pertumbuhan Ekonomi	II-1
Tabel	2.2.	Capaian dan Proyeksi Kontribusi Lapangan Usaha Terhadap PDRB Kota Palopo 2016-2021	II-1
Tabel	2.3.	Capaian dan Proyeksi Indikator Terkait Kondisi Kemiskinan Kota Palopo 2020-2021	II-4
Tabel	2.4.	Capaian dan Proyeksi Indikator Terkait Kondisi Ketenagakerjaan Kota Palopo 2020-2021	II-4
Tabel	2.5.	Pagu Indikatif dan Realisasi Anggaran.....	II-7
Tabel	2.6.	Rekapitulasi perbandingan Program, Kegiatan dan sub kegiatan.....	II-10
Tabel	2.7.	Capaian pelaksanaan program, kegiatan dan sub kegiatan sampai dengan triwulan II tahun 2021	II-13
Tabel	2.8.	Perbandingan APBD Triwulan I terhadap APBD Triwulan II Tahun 2021 Pada Program, Kegiatan dan Sub Kegiatan	II-16
Tabel	2.9.	Rekapan Evaluasi Hasil RKPD Sampai dengan Triwulan II Tahun 2021 Kota Palopo	II-18
Tabel	3.1.	Capaian dan Proyeksi Kontribusi Lapangan Usaha Terhadap PDRB Kota Palopo 2016-2021	III-3
Tabel	3.2.	Capaian dan Proyeksi Indikator Terkait Kondisi Kemiskinan Kota Palopo 2020-2021	III-5
Tabel	3.3.	Capaian dan Proyeksi Indikator Terkait Kondisi Ketenagakerjaan Kota Palopo 2020-2021	III-5
Tabel	3.4.	Realisasi dan Proyeksi Target Kinerja Indikator Kinerja Makro Ekonomi Kota Palopo 2020-2021	III-9
Tabel	3.5.	Perubahan Target Pendapatan Kota Palopo s.d akhir Tahun 2021	III-11
Tabel	3.6.	Perubahan Target Belanja Pemerintah Kota Palopo s.d Akhir Tahun 2021	III-13
Tabel	3.7.	Perubahan Target Pembiayaan Daerah Pemerintah Kota Palopo s.d Akhir Tahun 2021	III-14
Tabel	4.1.	Penjelasan Misi dan Keterkaitan dengan Visi.....	IV-2
Tabel	4.2.	Tujuan dan Sasaran Pembangunan Kota Palopo Tahun 2021	IV-3
Tabel	4.3.	Tujuan, Sasaran, Strategi, Kebijakan, dan Perubahan Indikator dan Target Kinerja Kota Palopo Tahun 2021	IV-6
Tabel	4.4.	Perubahan Indikator dan Target Kinerja Utama Pemerintah Kota Palopo s.d akhir Tahun 2021	IV-10
Tabel	4.5.	Perubahan Indikator dan Target Kinerja Indikator Kinerja Penyelenggaraan Urusan Pemerintahan daerah Pemerintah Kota Palopo s.d akhir Tahun 2021	IV-11
Tabel	4.6.	Keterkaitan Prioritas Nasional, Sulsel dan Kota Palopo Tahun 2021	IV-39
Tabel	4.7.	Keterkaitan Sasaran dan Prioritas Pembangunan Tahun 2021 terhadap Program Prioritas Pembangunan Kota Palopo	IV-40
Tabel	4.8.	Indikator & Perubahan Target Kinerja Indikator Makro Pembangunan Tahun 2021	IV-44
Tabel	4.9.	Keterkaitan Pokok Pikiran DPRD Terhadap Prioritas Pembangunan Daerah Kota Palopo 2021	IV-46
Tabel	5.1.	Postur Perubahan Belanja Tahun 2021	V-1
Tabel	5.2.	Rekapitulasi Alokasi Rencana Belanja Pada RKPD Pokok dan Perubahan RKPD 2021 Kota Palopo.....	V-3
Tabel	5.3.	Rekapitulasi Perubahan Rencana Program, Kegiatan, Sub kegiatan pada RKPD Pokok dan Perubahan RKPD 2021	V-6
Tabel	5.4.	Rekapitulasi Program, Kegiatan, Sub Kegiatan dan Anggaran pada RKPD Pokok dan Perubahan RKPD 2021	V-10

LAMPIRAN
PERATURAN WALIKOTA PALOPO
NOMOR 22 TAHUN 2021
TENTANG PERUBAHAN RENCANA KERJA
PEMERINTAH DAERAH KOTA PALOPO
TAHUN 2021

BAB. I
PENDAHULUAN

1.1. Latar Belakang

Sesuai amanat dalam Peraturan Menteri Dalam Negeri Nomor 86 Tahun 2017, tentang Tentang Tata Cara Perencanaan, Pengendalian Dan Evaluasi Pembangunan Daerah, Tata Cara Evaluasi Rancangan Peraturan Daerah Tentang Rencana Pembangunan Jangka Panjang Daerah dan Rencana Pembangunan Jangka Menengah Daerah, Serta Tata Cara Perubahan Rencana Pembangunan Jangka Panjang Daerah, Rencana Pembangunan Jangka Menengah Daerah, dan Rencana Kerja Pemerintah Daerah, Rencana Kerja Pembangunan Daerah (RKPD) dapat dirubah jika tidak sesuai dengan perkembangan keadaan dalam tahun berjalan.

Dengan memperhatikan hasil capaian kinerja pelaksanaan program kegiatan, dan hasil evaluasi sampai dengan triwulan II Tahun 2021 serta sejumlah dinamika di Kota Palopo, menunjukan perlunya penyesuaian sejumlah hal dalam Perencanaan Pembangunan Daerah, yang kemudian disusun dalam sebuah dokumen yakni Perubahan Rencana Kerja Pemerintah Daerah Kota Palopo (P-RKPD).

Berikut adalah beberapa kondisi ril dan asumsi yang melatar belakangi Perubahan RKPD Kota Palopo Tahun 2021, yang sekaligus menjadi pertimbangan dalam Perubahan Renja Organisasi Perangkat Daerah Tahun 2021, yang diuraikan sebagai berikut :

1. Berlakunya Keputusan Menteri Dalam Negeri Nomor 050-3708 Tahun 2020 tentang Hasil Verifikasi dan Validasi Pemutakhiran Klasifikasi, Kodefikasi dan Nomenklatur Perencanaan Pembangunan dan Keuangan Daerah.
2. Perkembangan dinamika ekonomi nasional, regional dan Kota Palopo akibat dampak pandemic covid 19, perlu disesuaikan kembali dengan dengan asumsi kerangka ekonomi daerah dan kerangka pendanaan, prioritas dan sasaran pembangunan, rencana program dan kegiatan prioritas daerah.
3. Kebijakan refocusing penganggaran pemerintah secara nasional, yang diikuti dengan pergeseran/realokasi/refocusing anggaran Pemerintah Kota Palopo, yang menyentuh level program, kegiatan, sub kegiatan, membutuhkan reformulasi target kinerja dan keuangan.
4. Keadaan yang menyebabkan saldo anggaran lebih/kurang tahun anggaran sebelumnya harus digunakan untuk tahun berjalan; dan/atau
5. Memperhatikan ketentuan Pasal 17 ayat (2) Undang-Undang Nomor 17 Tahun 2003 tentang Keuangan Negara yang mengamanatkan bahwa penyusunan RAPBD berpedoman kepada RKPD dalam rangka mewujudkan tercapainya tujuan bernegara, Pasal 25 ayat (2) Undang-Undang Nomor 25 Tahun 2004 tentang Sistem Perencanaan Pembangunan Nasional yang menyatakan bahwa RKPD menjadi pedoman penyusunan RAPBD, maka untuk menjaga konsistensi antara perencanaan dan penganggaran, Perubahan RKPD Tahun 2021 yang ditetapkan dengan Peraturan Kepala Daerah menjadi landasan penyusunan Perubahan KUA dan Perubahan PPAS untuk menyusun Perubahan APBD Tahun 2021.
6. Perlunya penyesuaian asumsi-asumsi makro ekonomi Kota Palopo terhadap kemampuan fiskal daerah, penyesuaian angka target tujuan dan sasaran pembangunan yang akan dicapai, sinkronisasi kebijakan daerah dengan perubahan kebijakan pusat, penyesuaian proyeksi pendapatan, belanja dan pembiayaan daerah untuk merespon permasalahan aktual yang berkembang di Kota Palopo.

7. Penetapan Peraturan Daerah Kota Palopo Nomor 3 Tahun 2021 tentang Perubahan Peraturan Daerah Nomor 1 Tahun 2019 tentang RPJMD Kota Palopo 2018-2023, yang perlu segera diinternalisasi dalam dokumen perencanaan tahunan/RKPD.

Tahapan proses penyusunan dokumen Perubahan RKPD Kota Palopo Tahun 2021, dilaksanakan sebagaimana Peraturan Menteri Dalam Negeri Nomor 86 Tahun 2017, pasal 345, yakni penyusunan rancangan perubahan RKPD dan perumusan rancangan akhir perubahan dan penetapan RKPD Kota Palopo. Proses penyusunan perubahan tersebut disusun dengan tetap berpedoman pada Peraturan Daerah Kota Palopo Nomor 3 Tahun 2021 tentang Perubahan Rencana Pembangunan Jangka Menengah Daerah 2018-2023, mengingat P-RKPD 2021 dalam kedudukannya sebagai dokumen perencanaan pembangunan tahun ketiga dari atas pelaksanaan RPJMD Kota Palopo periode 2018-2023.

Sebagai dokumen rencana tahunan daerah, Perubahan RKPD 2021 mempunyai kedudukan yang strategis dalam penyelenggaraan pemerintahan daerah mengingat beberapa hal sebagai berikut

1. Merupakan dokumen yang secara substansial merupakan penerjemahan dan penjabaran dari visi, misi dan program kepala daerah yang ditetapkan dalam RPJMD kedalam program dan kegiatan pembangunan tahunan daerah.
2. Memuat arahan operasional pelaksanaan program dan kegiatan serta sub kegiatan pembangunan tahunan bagi seluruh Organisasi Perangkat Daerah (OPD) dalam menyusun Rencana Kerja Organisasi Perangkat Daerah (Renja-OPD).
3. Menjadi acuan Kepala Daerah dan DPRD dalam menentukan Perubahan Kebijakan Umum APBD dan penentuan prioritas serta pagu anggaran sementara yang selanjutnya digunakan sebagai acuan dalam penyusunan Anggaran Pendapatan dan Belanja Daerah (APBD) Perubahan.
4. Menjadi salah satu instrumen evaluasi kinerja penyelenggaraan pemerintahan daerah. Melalui evaluasi terhadap pelaksanaan RKPD ini dapat diketahui sampai sejauh mana capaian kinerja RPJMD sebagai wujud dari kinerja penyelenggaraan pemerintahan daerah hingga tahun berkenaan

Olehnya untuk memastikan adanya konsistensi antara perencanaan dan penganggaran, perlu dilakukan perubahan RKPD Tahun 2021 Kota Palopo yang selanjutnya akan menjadi landasan penyusunan Kebijakan Umum Perubahan Anggaran (KUPA) dan Plafon dan Prioritas Anggaran (PPAS) Perubahan APBD Tahun 2021 yang tetap bertepatan "Akselerasi Pemulihan Kondisi Ekonomi-Sosial dan Kesehatan Masyarakat"

1.2. Dasar Hukum Penyusunan

Landasan hukum yang digunakan dalam penyusunan Rancangan Perubahan RKPD Kota Palopo Tahun 2022 ini antara lain :

1. Undang-Undang Dasar Negara Republik Indonesia Tahun 1945 Pasal 18 ayat (6);
2. Undang-Undang Nomor 11 Tahun 2002 tentang Pembentukan Kabupaten Mamasa dan Kota Palopo di Provinsi Sulawesi Selatan (Lembaran Negara Republik Indonesia Tahun 2002 Nomor 24, Tambahan Lembaran Negara Republik Indonesia Nomor 4186);
3. Undang-Undang Nomor 17 Tahun 2003 tentang Keuangan Negara (Lembaran Negara Republik Indonesia Tahun 2003 Nomor 47, Tambahan Lembaran Negara Republik Indonesia Nomor 4248);
4. Undang-Undang Nomor 1 Tahun 2004 tentang Perbendaharaan Negara (Lembaran Negara Republik Indonesia Tahun 2004 Nomor 5);
5. Undang-Undang Nomor 25 Tahun 2004 tentang Sistem Perencanaan Pembangunan Nasional (Lembaran Negara Republik Indonesia Tahun 2004 Nomor 104, Tambahan Lembaran Negara Republik Indonesia Nomor 4421);
6. Undang-Undang Nomor 33 Tahun 2004 tentang Perimbangan Keuangan antara Pemerintah Pusat dan Pemerintahan Daerah (Lembaran Negara Republik Indonesia Tahun 2004 Nomor 126, Tambahan Lembaran Negara Republik Indonesia Nomor 4438);

7. Undang-Undang Nomor 17 Tahun 2007 tentang Rencana Pembangunan Jangka Panjang Tahun 2005-2025 (Lembaran Negara Republik Indonesia Tahun 2007 Nomor 33, Tambahan Lembaran Negara Republik Indonesia Nomor 4700);
8. Undang-Undang Nomor 24 Tahun 2007 tentang Penanggulangan Bencana (Lembaran Negara Republik Indonesia Tahun 2007 Nomor 66, Tambahan Lembaran Negara Republik Indonesia Nomor 4723);
9. Undang-Undang Nomor 26 Tahun 2007 tentang Penataan Ruang (Lembaran Negara Republik Indonesia Tahun 2007 Nomor 68, Tambahan Lembaran Negara Republik Indonesia Nomor 4725);
10. Undang-Undang Nomor 14 Tahun 2008 tentang Keterbukaan Informasi Publik (Lembaran Negara Republik Indonesia Tahun 2008 Nomor 61)
11. Undang-Undang Nomor 28 Tahun 2009 tentang Pajak Daerah dan Retribusi Daerah (Lembaran Negara Republik Indonesia Tahun 2009 Nomor 130, Tambahan Lembaran Negara Republik Indonesia Nomor 5049);
12. Undang-Undang Nomor 12 Tahun 2011 tentang Pembentukan Peraturan Perundang-Undangan (Lembaran Negara Republik Indonesia Tahun 2011) Nomor 82, Tambahan Lembaran Negara Republik Indonesia Nomor 5234) sebagaimana telah diubah dengan Undang-Undang Nomor 15 Tahun 2019 tentang Perubahan atas Undang-Undang Nomor 12 Tahun 2011 tentang Pembentukan Peraturan Perundang-Undangan (Lembaran Negara Republik Indonesia Tahun 2019 Nomor 183, Tambahan Lembaran Negara Republik Indonesia Nomor 6398);
13. Undang-Undang Nomor 23 Tahun 2014 tentang Pemerintahan Daerah (Lembaran Negara Republik Indonesia Tahun 2014 Nomor 244, Tambahan Lembaran Negara Republik Indonesia Nomor 5587), sebagaimana telah diubah beberapa kali terakhir dengan Undang-Undang Nomor 9 Tahun 2015 tentang Perubahan kedua atas Undang-Undang Nomor 23 Tahun 2014 tentang Pemerintahan Daerah (Lembaran Negara Republik Indonesia Tahun 2015 Nomor 58, Tambahan Lembaran Negara Republik Indonesia Nomor 5679);
14. Undang-Undang Nomor 15 Tahun 2019 tentang Perubahan Atas Undang-Undang Nomor 12 Tahun 2011 tentang Pembentukan Peraturan Perundang-undangan (Tambahan Lembaran Negara Republik Indonesia Nomor 6398);
15. Undang-undang Nomor 11 Tahun 2020 tentang Cipta Kerja (Lembaran Negara Republik Indonesia Tahun 2020 Nomor 245, Tambahan Lembaran Negara Republik Indonesia Nomor 6573);
16. Peraturan Pemerintah Nomor 8 Tahun 2006 tentang Pelaporan Keuangan dan Kinerja Instansi Pemerintah (Lembaran Negara Republik Indonesia Tahun 2006 Nomor 25, Tambahan Lembaran Negara Republik Indonesia Nomor 4614);
17. Peraturan Pemerintah Nomor 7 Tahun 2008 tentang Dekonsentrasi dan Tugas Pembantuan (Lembaran Negara Republik Indonesia Tahun 2008 Nomor 20, Tambahan Lembaran Negara Republik Indonesia Nomor 4816);
18. Peraturan Pemerintah Republik Indonesia Nomor 18 Tahun 2016 tentang Perangkat Daerah (Lembaran Negara Republik Indonesia Tahun 2016 Nomor 114, Tambahan Lembaran Negara Republik Indonesia Nomor 5887);
19. Peraturan Pemerintah Nomor 17 Tahun 2017 tentang Sinkronisasi Proses Perencanaan dan Penganggaran Pembangunan Nasional (Lembaran Negara Republik Indonesia Tahun 2017 Nomor 105);
20. Peraturan Pemerintah Nomor 38 Tahun 2017 tentang Inovasi Daerah (Lembaran Negara Republik Indonesia Tahun 2017 Nomor 206, Tambahan Lembaran Negara Republik Indonesia Nomor 6123);
21. Peraturan Pemerintah Nomor 2 Tahun 2018 tentang Standar Pelayanan Minimal (Lembaran Negara Republik Indonesia Tahun 2018 Nomor 2, Tambahan Lembaran Negara Republik Indonesia Nomor 6178);
22. Peraturan Pemerintah Nomor 12 Tahun 2019 tentang Pengelolaan Keuangan Daerah (Lembaran Negara Republik Indonesia Tahun 2019 Nomor 42, Tambahan Lembaran Negara Republik Indonesia Nomor 6322);
23. Peraturan Pemerintah Nomor 13 Tahun 2019 tentang Laporan dan Evaluasi penyelenggaraan Pemerintah Daerah (Lembaran Negara Republik Indonesia Tahun 2019 Nomor 52);
24. Peraturan Pemerintah Pengganti Undang-undang Nomor 1 Tahun 2020 tentang Kebijakan Keuangan Negara dan Stabilitas Sistem Keuangan Untuk Penanganan

- Pandemi Corona Virus Disease (Covid-19) dan/atau Dalam Rangka Menghadapi Ancaman yang Membahayakan Perekonomian Nasional dan/atau Stabilitas Sistem Keuangan (Lembaran Negara Republik Indonesia Tahun 2020 Nomor 87, Tambahan Lembaran Negara Republik Indonesia Nomor 6485);
25. Peraturan Pemerintah Nomor 21 tahun 2021 tentang Penyelenggaraan Penataan Ruang (Lembaran Negara Republik Indonesia Tahun 2021 Nomor 31, Tambahan Lembaran Negara Republik Indonesia Nomor 6633);
 26. Peraturan Presiden Nomor 59 Tahun 2017 tentang Pelaksanaan Pencapaian Tujuan Pembangunan Berkelanjutan (Lembaran Negara Republik Indonesia Tahun 2017 Nomor 136);
 27. Peraturan Presiden Nomor 59 Tahun 2017 tentang Pelaksanaan Pencapaian Tujuan Pembangunan Berkelanjutan (Lembaran Negara Republik Indonesia Tahun 2017 Nomor 136);
 28. Peraturan Presiden Nomor 39 Tahun 2019 tentang Satu Data Indonesia (Lembaran Negara Republik Indonesia Tahun 2019 Nomor 112);
 29. Peraturan Presiden Nomor 18 Tahun 2020 tentang Rencana Pembangunan Jangka Menengah Nasional Tahun 2020-2024 (Lembaran Negara Republik Indonesia Tahun 2020 Nomor 10);
 30. Peraturan Menteri Dalam Negeri Nomor 67 Tahun 2011 tentang Perubahan Atas Peraturan Menteri Dalam Negeri Nomor 15 Tahun 2008 tentang Pedoman Umum Pelaksanaan Pengarusutamaan Gender di Daerah.
 31. Peraturan Menteri Dalam Negeri Nomor 80 Tahun 2015 tentang Pembentukan Produk Hukum Daerah (Berita Negara Republik Indonesia Tahun 2015 Nomor 2036) sebagaimana telah diubah dengan Peraturan Menteri Dalam Negeri Republik Indonesia Nomor 120 Tahun 2018 tentang Perubahan Atas Peraturan Menteri Dalam Negeri Republik Indonesia Nomor 80 Tahun 2015 tentang Produk Hukum Daerah (Berita Negara Republik Indonesia Tahun 2018 Nomor 157);
 32. Peraturan Menteri Dalam Negeri Nomor 86 Tahun 2017 tentang Tata Cara Perencanaan, Pengendalian dan Evaluasi Pembangunan Daerah, Tata Cara Evaluasi Rancangan Peraturan Daerah tentang Rencana Pembangunan Jangka Panjang Daerah dan Rencana Pembangunan Jangka Menengah Daerah, serta Tata cara Perubahan Rencana Pembangunan Jangkah Menengah Daerah, dan Rencana Kerja Pemerintah Daerah (Berita Negara Republik Indonesia Tahun 2017 Nomor 1312);
 33. Peraturan Menteri Sosial Nomor 9 Tahun 2018 tentang Standar Teknis Pelayanan Dasar pada Standar Pelayanan Minimal Bidang Sosial Di Daerah Provinsi dan di Daerah Kota /Kota (Berita Negara Republik Indonesia Tahun 2018 Nomor 868);
 34. Peraturan Menteri Pendidikan dan Kebudayaan Nomor 32 Tahun 2018 tentang Standar Teknis Pelayanan Minimal Pendidikan (Berita Negara Republik Indonesia Tahun 2018 Nomor 1687);
 35. Peraturan Menteri Pekerjaan Umum dan Perumahan Rakyat Nomor 29/PRT/M/2018 tentang Standar Teknis Standar Pelayanan Minimal Pekerjaan Umum dan Perumahan Rakyat (Berita Negara Republik Indonesia Tahun 2018 Nomor 1891);
 36. Peraturan Menteri Dalam Negeri Nomor 100 Tahun 2018 tentang Penerapan Standar Pelayanan Minimal (Berita Negara Republik Indonesia tahun 2018 Nomor 1540);
 37. Peraturan Menteri Kesehatan Republik Indonesia Nomor 4 Tahun 2019 Tentang Standar Teknis Pemenuhan Mutu Pelayanan Dasar Pada Standar Pelayanan Minimal Bidang Kesehatan (Berita Negara Republik Indonesia Tahun 2019 Nomor 86);
 38. Peraturan Menteri Dalam Negeri Nomor 70 Tahun 2019 tentang Sistem Informasi Pemerintahan Daerah (Berita Negara Republik Indonesia Tahun 2019 Nomor 1114);
 39. Peraturan Menteri Dalam Negeri Nomor 72 tahun 2019 tentang Perubahan Atas Peraturan Menteri Dalam Negeri Nomor 137 Tahun 2017 Tentang Kode Dan Data Wilayah Administrasi Pemerintahan (Berita Negara Republik Indonesia Tahun 2019 Nomor 1327);
 40. Peraturan Menteri Dalam Negeri Nomor 90 Tahun 2019 tentang Klasifikasi, Kodifikasi, dan Nomenklatur Perencanaan Pembangunan Daerah dan Keuangan Daerah (Berita Negara Republik Indonesia Tahun 2019 Nomor 1447);
 41. Peraturan Menteri Dalam Negeri Nomor 18 Tahun 2020 tentang Peraturan Pelaksanaan Peraturan Pemerintah Nomor 13 Tahun 2019 tentang Laporan dan Evaluasi Penyelenggaraan Pemerintahan Daerah (Berita Negara Republik Indonesia tahun 2020 Nomor 288);

42. Peraturan Menteri Dalam Negeri Nomor 20 Tahun 2020 tentang Percepatan Penanganan Corona Virus Disease 2019 di Lingkungan Pemerintah Daerah (Berita Negara Republik Indonesia Tahun 2020 Nomor 249);
43. Peraturan Menteri Dalam Negeri Nomor 39 Tahun 2020 tentang Pengutamaan Penggunaan Alokasi dan Penggunaan Anggaran Pendapatan dan Belanja Daerah (Berita Negara Republik Indonesia tahun 2020 Nomor 581);
44. Peraturan Menteri Dalam Negeri Nomor 77 Tahun 2020 Tentang Pedoman Teknis Keuangan Daerah (Berita Negara Republik Indonesia Tahun 2020 Nomor 1781);
45. Peraturan Menteri Dalam Negeri Nomor 17 Tahun 2021 tentang Pedoman Penyusunan Rencana Kerja Pemerintah Daerah Tahun 2022;
46. Keputusan Menteri Dalam Negeri Nomor 050-3708 Tahun 2020 tentang Hasil Verifikasi dan Validasi Pemutakhiran Klasifikasi, Kodefikasi dan Nomenklatur Perencanaan Pembangunan dan Keuangan Daerah;
47. Instruksi Menteri Dalam Negeri Nomor 2 Tahun 2020 tentang Menjaga Ketahanan Pangan Nasional pada Saat Tanggap Darurat Corona Virus Disease 2019 (Covid-19);
48. Peraturan Daerah Provinsi Sulawesi Selatan Nomor 10 Tahun 2008 tentang Rencana Kerja Jangka Panjang Daerah Provinsi Sulawesi Selatan Tahun 2008-2028 (Lembaran Daerah Provinsi Sulawesi Selatan Tahun 2008 Nomor 10, Tambahan Lembaran Daerah Provinsi Sulawesi Selatan Nomor 243);
49. Peraturan Daerah Provinsi Sulawesi Selatan Nomor 1 Tahun 2016 tentang Pengarusutamaan Gender Dalam Pembangunan Daerah (Lembaran Daerah Propinsi Sulawesi Selatan Tahun 2016 Nomor 1, Tambahan Lembaran Daerah Provinsi Sulawesi Selatan Nomor 286);
50. Peraturan Daerah Provinsi Sulawesi Selatan Nomor 1 Tahun 2021 tentang Perubahan Atas Peraturan Daerah Provinsi Sulawesi Selatan Nomor 1 Tahun 2019 tentang Rencana Pembangunan Jangka Menengah Daerah Tahun 2018-2023 (Lembaran Daerah Provinsi Sulawesi Selatan Tahun 2021 Nomor 1, Tambahan Lembaran Daerah Provinsi Sulawesi Selatan Nomor 314).
51. Peraturan Daerah Kota Palopo Nomor 9 Tahun 2012 tentang Rencana Tata Ruang Wilayah (RTRW) Tahun 2012-2032 (Lembaran Daerah Kota Palopo Tahun 2012 Nomor 9);
52. Peraturan Daerah Kota Palopo Nomor 11 Tahun 2013 tentang Rencana Pembangunan Jangka Panjang Daerah (RPJPD) Tahun 2005-2025 (Lembaran Daerah Kota Palopo Tahun 2013 Nomor 11);
53. Peraturan Daerah Kota Palopo Nomor 8 Tahun 2016 tentang Pembentukan dan Susunan Perangkat Daerah Kota Palopo (Lembaran Daerah Kota Palopo Tahun 2016 Nomor 8);
54. Peraturan Daerah Kota Palopo Nomor 13 Tahun 2017 tentang Pengarusutamaan Gender
55. Peraturan Daerah Kota Palopo Nomor 3 Tahun 2021 tentang Perubahan Atas Peraturan Daerah Nomor 1 Tahun 2019 tentang Rencana Pembangunan Jangka Menengah Daerah (RPJMD) Kota Palopo Tahun 2018-2023 (Lembaran Daerah Kota Palopo Tahun 2021 Nomor 3).

1.3. Hubungan Antar Dokumen

1.3.1. RKP dan Perubahan RKPD Kota Palopo Tahun 2021

Penyusunan Perubahan RKPD 2021 Kota Palopo mempedomani perubahan arah kebijakan dalam RKP Nasional dengan tetap menyesuaikannya dengan situasi dan kondisi Kota Palopo, sehingga terjadi keselarasan antara pembangunan pusat dan daerah. Oleh karena itu, Perubahan RKPD Kabupaten/Kota harus mengacu kepada Perubahan RKP.

1.3.2. Perubahan RPJMD Kota Palopo Tahun 2018-2023 Dengan Perubahan RKPD Kota Palopo Tahun 2021

Penyusunan Perubahan RKPD 2021 Kota Palopo didasarkan pada tujuan, sasaran, strategis dan kebijakan dalam Perubahan RPJMD Kota Palopo Tahun 2018-2023 sehingga tetap konsistensi sebagai bagian dari pelaksanaan rencana pembangunan tahun kedua pada RPJMD Kota Palopo 2018-2023.

1.3.3. Perubahan RKPD Kota Palopo Tahun 2021 dan Perubahan Renja Perangkat Daerah dan KUA-PPAS

Perubahan Rencana Kerja Pemerintah Daerah (RKPD) 2021 selanjutnya, menjadi dasar penyusunan perubahan Renja Perangkat Daerah Tahun 2021, dan pedoman dalam Penyusunan Perubahan Kebijakan Umum Anggaran dan Prioritas Plafon Anggaran Tahun 2021 Pemerintah Kota Palopo.

1.3.4. Tahapan Penyusunan Perubahan RKPD

Tahapan Penyusunan Perubahan Rencana Kerja Pemerintah Daerah (RKPD) ini merupakan hasil kinerja Tim melalui proses yang sistematis yaitu :

Penyusunan Rancangan Perubahan RKPD,
Perumusan Rancangan Akhir RKPD serta
Penetapan RKPD

1.4. Maksud dan Tujuan

Maksud

Perubahan Rencana Kerja Pemerintah Daerah Kota Palopo Tahun 2021 dimaksudkan untuk memberikan gambaran kondisi Kota Palopo sampai dengan Triwulan II Tahun 2021 atas :

1. Kondisi faktual pada aspek ekonomi, aspek kesejahteraan masyarakat, aspek layanan pemerintah lainnya
2. Mengidentifikasi sejumlah faktor dan dinamika yang berkembang di masyarakat sampai dengan triwulan II Tahun 2021, yang penting untuk direspon dan disikapi pemerintah Kota Palopo s.d akhir tahun 2021.
3. Kondisi capaian kinerja pelaksanaan program, kegiatan dan realisasi anggaran pelaksanaan urusan pemerintahan
4. Mengukur dan mengetahui tingkat capaian kinerja penyelenggaraan urusan pemerintahan dan posisinya terhadap target pada tahun 2021,
5. Melakukan evaluasi terhadap strategi, kebijakan dan langkah yang sudah ditempuh Pemerintah Kota Palopo sampai dengan Triwulan II Tahun 2021.
6. Mengidentifikasi hambatan dan persoalan dalam pelaksanaan program dan kegiatan yang direncanakan.
7. Mengidentifikasi perubahan kebijakan/regulasi baik secara nasional dan regional dalam perencanaan pembangunan daerah.

Tujuan

Tujuan penyusunan dokumen Perubahan RKPD Kota Palopo Tahun 2021 ini adalah :

1. Menyediakan dokumen yang selanjutnya menjadi pedoman dan acuan perangkat daerah dalam menyusun perubahan rencana Kerja Perangkat Daerah Tahun 2021, dan pedoman bagi Penyusunan Kebijakan Umum Anggaran dan Prioritas Plafon Anggaran Tahun 2021.
2. Menyediakan instrumen bagi pemerintah daerah untuk mengukur kinerja dan evaluasi penyelenggaraan pemerintahan daerah pada akhir tahun 2021,
3. Menjaga konsistensi, sinergitas serta keselerasan perencanaan pembangunan nasional, regional dengan rencana Pemerintah Kota Palopo sampai dengan akhir tahun 2021.

Sasaran dalam penyusunan dokumen Perubahan RKPD Kota Palopo Tahun 2021 adalah sebagai berikut :

1. Penyesuaian pada kerangka ekonomi dan keuangan daerah
2. Penyesuaian angka yang menjadi target dan sasaran pembangunan daerah
3. Penyesuaian prioritas pembangunan daerah terhadap terhadap permasalahan, isu yang berkembang, serta upaya untuk mengatasi tantangan dan hambatan yang dihadapi.
4. Penyesuaian program, kegiatan dan alokasi anggaran pada perangkat daerah
5. Penyesuaian target kinerja penyelenggaraan pemerintahan daerah

1.5. Sistematika Dokumen Perubahan RKPD

Perubahan RKPD ini disusun dengan sistematika sebagai berikut :

BAB I PENDAHULUAN

1.1. Latar Belakang

Menjelaskan tentang pengertian singkat perubahan RKPD, proses penyusunan, kedudukan, keterkaitan dokumen baik terhadap RPJMD maupun beberapa dokumen lain yang akan disusun sebagai tindak lanjut penyusunan dokumen perubahan RKPD.

1.2. Dasar Hukum Penyusunan

Mengurai tentang sejumlah regulasi yang memiliki keterkaitan dan atau menjadi pedoman penyusunan perubahan RKPD

1.3. Hubungan Antar Dokumen

Mengurai tentang keterkaitan dan posisi Perubahan RKPD atas RKP, RPJMD, Renja Perangkat Daerah, KUA PPAS dan Tahapan Penyusunan Perubahan RKPD yang disusun dengan format sebagai berikut :

1.3.1. RKP dan RKPD Kota Palopo Tahun 2021

1.3.2. Perubahan RPJMD Kota Palopo tahun 2018-2023 dengan Perubahan RKPD Kota Palopo Tahun 2021

1.3.3. Perubahan RKPD Kota Palopo Tahun 2021, Perubahan Renja OPD Kota Palopo dan KUA-PPAS

1.3.4. Tahapan Penyusunan Perubahan RKPD

1.4. Maksud dan Tujuan

Menguraikan tentang maksud disusunnya perubahan RKPD, tujuan yang ingin dicapai dan sasaran-sasaran dalam melaksanakan perubahan RKPD

1.5 Sistematika Dokumen Perubahan RKPD

Mengurai tentang sistematika dokumen perubahan sesuai regulasi yang berlaku

BAB II EVALUASI PELAKSANAAN RKPD SAMPAI DENGAN TRIWULAN II TAHUN 2021

2.1. Evaluasi Pelaksanaan Program dan Kegiatan RKPD sampai Tahun Berjalan dan Realisasi RPJMD

Menguraikan capaian keluaran kegiatan, capaian kinerja pendanaan, tingkat capaian kinerja dan predikat kinerja, atas program dan kegiatan yang direncanakan dalam Rencana Kerja Pemerintah Daerah (RKPD) Kota Palopo Tahun 2021 selama satu semester, yang dilengkapi dengan saran dan rekomendasi.

2.2. Permasalahan Pembangunan Daerah

Menguraikan gambaran singkat kondisi faktual yang akan mempengaruhi kondisi makro Kota Palopo sampai dengan Triwulan II, tantangan dan hambatan yang ditemui dalam pelaksanaan program dan kegiatan, serta beberapa isu strategis sepanjang semester pertama Tahun 2021.

BAB III KERANGKA EKONOMI DAERAH DAN KEUANGAN DAERAH

3.1. Perubahan Arah Kebijakan Ekonomi Daerah

Menjelaskan kondisi ekonomi daerah sampai dengan Triwulan II Tahun 2021 dan perubahan arah kebijakan pembangunan ekonomi daerah sampai dengan akhir Tahun 2021.

3.2. Perubahan Arah Kebijakan Keuangan Daerah

Menjelaskan kondisi keuangan daerah sampai dengan Triwulan II Tahun 2021, dan perubahan arah kebijakan pendapatan, belanja dan pembiayaan sampai dengan akhir Tahun 2021

BAB IV SASARAN DAN PRIORITAS PEMBANGUNAN DAERAH

4.1. Tujuan dan Sasaran Pembangunan

Menjelaskan visi dan misi Kota Palopo yang mencakup tujuan dan sasaran, strategis dana arah kebijakan pembangunan

4.2. Prioritas dan Sasaran Pembangunan Daerah

Menjelaskan prioritas dan sasaran pembangunan yang mencakup indicator dan target masing-masing prioritas dan sasaran pembangunan daerah.

BAB V RENCANA KERJA DAN PENDANAAN DAERAH

Mengemukakan Rencana Kerja dan Kegiatan Prioritas daerah yang disusun berdasarkan Evaluasi Pembangunan Tahunan, kedudukan tahun Rencana RKPD tahun 2021 dan Capaian Kinerja yang direncanakan dalam RPJMD serta Pagu Indikatifnya.

BAB VI PENUTUP

Menguraikan tentang hal-hal pokok yang termuat dalam keseluruhan dokumen RKPD, sebagai pedoman bagi semua Pihak dalam memfungsikan RKPD sesuai dengan ketentuan perundangan yang berlaku.

BAB II

EVALUASI PELAKSANAAN RKPD SAMPAI DENGAN TRIWULAN II TAHUN BERKENAAN

2.1. Evaluasi Pelaksanaan Program, Kegiatan dan Sub Kegiatan RKPD Sampai Tahun Berjalan

Sesuai Peraturan Menteri Dalam Negeri Nomor 86 Tahun 2017 pada Pasal 265 mengemukakan bahwa pengendalian dan evaluasi Perumusan Kebijakan Perencanaan pembangunan Daerah Lingkup Daerah kabupaten/kota sebagaimana dimaksud dalam Pasal 183 yang meliputi Kebijakan Perencanaan Pembangunan Jangka Panjang (RPJP), Perencanaan Pembangunan Jangka Menengah (RPJM), dan Perencanaan Pembangunan Jangka Tahunan Daerah (RKP). Dalam bab ini akan mengulas evaluasi hasil RKPD tahun berjalan yang mencakup program dan kegiatan, indikator kinerja dan kelompok sasaran, lokasi, serta dana indikatif terhadap hasil realisasi renja perangkat daerah sampai dengan triwulan II tahun 2021. Evaluasi yang dilakukan melalui penilaian terhadap DPA masing-masing perangkat daerah untuk mengetahui realisasi capaian target indikator, penyerapan dana, dan kendala yang dihadapi. Penilaian tersebut digunakan untuk mengetahui : a) realisasi antara rencana program dan kegiatan prioritas Daerah dalam RKPD kabupaten/kota dengan capaian indikator kinerja program dan kegiatan yang dilaksanakan melalui APBD kabupaten/kota; b) realisasi penyerapan dana program dan kegiatan yang direncanakan dalam RKPD kabupaten/kota dengan laporan realisasi APBD kabupaten/kota; c) Memastikan bahwa target rencana program dan kegiatan prioritas daerah dalam RKPD kabupaten/kota dapat dicapai dalam rangka mewujudkan visi pembangunan jangka menengah Daerah kabupaten/kota dan mencapai sasaran pembangunan tahunan Daerah provinsi.

2.2. Evaluasi Indikator Kinerja Makro

2.2.1. Pertumbuhan Ekonomi

Pada tahun 2020, laju pertumbuhan PDRB Kota Palopo hanya berada pada angka 0.45%. Kondisi ini belum mencapai target pemerintah tahun 2020 (4.16%). Angka pertumbuhan LPE 2020, juga tertinggal jauh dengan LPE 2019 yang berada pada angka 6.75% bahkan menjadi yang terendah sejak Kota Palopo terbentuk. Meski demikian, bila dibandingkan dengan wilayah lain, angka LPE 2020 Kota Palopo masih lebih baik dari angka LPE Kota Makassar yang berada pada angka minus yakni (-1.27%), Kota Pare-Pare, minus (-0.08%) dan rata-rata angka LPE Sulawesi Selatan minus (-0.70%) bahkan LPE Nasional minus (-0.21%). LPE Kota Palopo masih tumbuh positif, sementara daerah lain, melambat dan berada pada angka negative dibandingkan setahun sebelumnya, 2019.

Ini menunjukkan bahwa pada tahun 2020, meskipun nilai produksi barang dan jasa menurun dibandingkan 2019, tahun 2020 di Kota Palopo, masih terjadi peningkatan nilai produksi barang dan jasa sebesar 0.45% dibandingkan tahun 2019 lalu, dan kondisi tersebut tidak mampu dilakukan daerah lain sehingga angka LPEnya berada pada posisi angka LPE negatif.

Berdasarkan hasil perhitungan Produk Domestik Regional Bruto (PDRB) Kota Palopo Menurut Lapangan Usaha 2020, nilai PDRB atas dasar harga berlaku mencapai Rp 8.025,29 (milyar). Secara nominal, nilai PDRB ini mengalami kenaikan sebesar Rp 82,81 milyar dibandingkan dengan tahun 2019 yang mencapai Rp 7.942,48. Berdasarkan harga konstan 2010, PDRB juga mengalami kenaikan dari Rp 5.447,36 milyar di tahun 2019 menjadi Rp 5.472,08 milyar di tahun 2020. Hal ini menunjukkan bahwa selama tahun 2020, Kota Palopo mengalami pertumbuhan ekonomi sekitar 0,45 persen, melambat dibandingkan tahun sebelumnya.

Pada tahun 2020 struktur perekonomian Palopo didominasi oleh 3 (tiga) kategori lapangan usaha, diantaranya: 1) Perdagangan Besar dan Eceran; Reparasi Mobil, dan Sepeda Motor; 2) Pertanian, Kehutanan dan Perikanan; dan 3) Konstruksi;. Hal ini dapat dilihat dari peranan masing-masing lapangan usaha terhadap pembentukan PDRB Palopo. Peranan terbesar dalam pembentukan PDRB Palopo pada tahun 2020 dihasilkan oleh lapangan usaha Perdagangan Besar dan Eceran; Reparasi Mobil dan Sepeda Motor,

yaitu mencapai 24,47 persen (angka ini meningkat dari 24,47 persen di tahun 2019). Selanjutnya lapangan usaha Pertanian, Kehutanan, dan Perikanan sebesar 16,85 persen, kemudian disusul oleh lapangan usaha Konstruksi sebesar 16,52 persen.

Kemudian, dengan ditetapkannya Perda Kota Palopo Nomor 3 Tahun 2021, maka target pertumbuhan ekonomi Kota Palopo pada tahun 2021 juga harus diseleraskan. Berikut adalah kondisi target pertumbuhan ekonomi pada RKPD Pokok 2021 dan proyeksi sampai dengan akhir tahun 2021 (Perubahan RKPD Tahun 2021) yang diseleraskan dengan Perda Nomor 3 Tahun 2021 :

Tabel 2.1
Capaian pertumbuhan ekonomi

No	Indikator Kinerja	Realisasi 2020	RKPD 2021	
			Pokok	Perubahan
1	Pertumbuhan Ekonomi (%)	0.45	7.18	4.16

Angka pertumbuhan ekonomi tersebut selanjutnya dijabarkan dalam proyeksi kontribusi 17 lapangan usaha sampai dengan akhir tahun 2021 sebagai berikut :

Tabel 2.2
Capaian dan Proyeksi Kontribusi Lapangan Usaha Terhadap PDRB Kota Palopo 2016-2021

No	Bidang /Urusan	Capaian Tahun					Proyeksi
		2016	2017	2018	2019	2020	2021
1	Pertanian, kehutanan dan Perikanan	759.03	803.17	830.61	871.74	884.51	915.03
2	Pertambangan & Penggalian	6.27	6.54	6.71	6.82	6.76	6.88
3	Industri Pengolahan	121.15	125.48	129.18	139.2	130.85	131.28
4	Pengadaan Listrik dan Gas	5	5.37	5.67	5.89	6.1	6.38
5	Pengadaan air, Pengelolaan sampah, Limbah dan Daur Ulang	12.8	13.65	14.75	15.42	15.42	16.08
6	Konstruksi	654.71	696.64	734.33	779.14	774.84	802.37
7	Perdagangan Besar & Eceran, Reparasi Mobil dan Sepeda Motor	1,073.95	1,183.42	1,291.73	1,421.61	1,426.60	1514.76
8	Transportasi dan Pergudangan	242.11	259.99	286.15	312.34	268.07	270.56
9	Penyediaan Akomodasi dan Makan Minum	51.93	55.75	59.8	64.55	60.02	62.04
10	Informasi dan Komunikasi	239.82	267.54	303.02	335.22	376.6	386.80
11	Jasa Keuangan dan Asuransi	375.79	376.91	383.21	382.09	391.48	395.40
12	Real Estat	207.07	222.55	233.02	246.38	285.25	290.04
13	Jasa Perusahaan	3.91	4.22	4.61	5.07	4.97	5.24
14	Administrasi Pemerintahan, Pertahanan dan	299.24	315.27	368.09	380.14	377.91	397.58

No	Bidang /Urusan	Capaian Tahun					Proyeksi
		2016	2017	2018	2019	2020	2021
	Jaminan Sosial Wajib						
15	Jasa Pendidikan	207.14	224.2	247.46	262.1	265.76	270.42
16	Jasa Kesehatan dan Kegiatan Sosial	113.66	124.96	137.06	145.79	150.56	152.79
17	Jasa Lainnya	54.92	60.24	67.61	73.88	73.37	75.98
	PDRB ADHK	4,428.50	4,745.90	5,102.99	5,447.36	5,472.08	5,699.62

2.2.2. Kemiskinan

Persentase penduduk miskin pada tahun 2020 berada pada angka 7.85%, belum memenuhi target daerah 2020 yang berada pada angka 7.64%. Bahkan jika dibandingkan tahun 2019 (7.82%), persentase penduduk miskin 2020 justru lebih besar. Persentase penduduk Kota Palopo 2020, belum lebih baik dari Kota Pare-Pare, Kota Makassar bahkan di Luwu Raya, setelah Luwu Utara, Kota Palopo menjadi wilayah dengan persentase penduduk miskin terbanyak.

Meski demikian, persentase penduduk miskin Kota Palopo 2020 ini masih lebih baik daripada rata-rata persentase penduduk miskin Sulsel yang berada pada angka 8.72% (Maret 2020) dan nasional 9.78%. Persentase penduduk miskin di Kota Palopo berada pada peringkat 10 (sepuluh) dimana tingkat kemiskinan tertinggi diduduki oleh Kabupaten Jeneponto dengan persentase penduduk miskin sebesar 14,58 persen, Kabupaten Pangkajene Kepulauan sebesar 13,96 persen dan Kabupaten Luwu Utara sebesar 13,41 persen.

Demikian halnya dengan jumlah penduduk miskin Kota Palopo yang pada 2020 sebanyak 14.710 jiwa (7,85 persen), naik 340 jiwa dibandingkan kondisi Tahun 2019 yang sebesar 14.370 jiwa (7,82 persen). Capaian 2020 Kota Palopo ini juga masih jauh dari terhadap target akhir RPJMD pada tahun 2023 yang menargetkan angka 6.08%. Jika dianalisis lebih jauh, penurunan proporsi penduduk miskin di Kota Palopo kurun waktu 2016-2020 berjalan lamban.

Data menunjukan tahun 2016 ke 2017, jumlah penduduk miskin malah meningkat dari 15.020 Jiwa menjadi 15,440 jiwa di tahun 2017. Dan 2017-2018, menurun 1,170 jiwa (dari 15440 jiwa menjadi 14,270 Jiwa). Namun 2018-2019, jumlah meningkat lagi dari 14,270 jiwa (2018) menjadi 14,370 Jiwa (2019) kemudian di tahun 2020 jumlahnya meningkat menjadi 14.710 Jiwa.

Selain persentase dan jumlah penduduk miskin yang meningkat, Garis kemiskinan Kota Palopo pada Maret 2020 juga meningkat, dari Rp. 324,233,- per kapita per bulan di tahun 2019 menjadi Rp 362.859,- per kapita per bulan di Tahun 2020. Meski demikian, Indeks kedalaman kemiskinan Kota Palopo Maret 2020 menurun 0,20 poin dari 1,15 menjadi 0,95 dibanding Maret 2019. Demikian pula dengan Indeks Keparahan Kemiskinan Kota Palopo Maret 2020 turun 0,08 poin dari 0,29 menjadi 0,21 dibanding periode sebelumnya, 2019.

Meningkatnya garis kemiskinan Kota Palopo dari Rp. 324.233 ribu per kapita/bulan tahun 2019 menjadi Rp.362.859 per kapita per bulan pada tahun 2020, menyebabkan semakin banyak warga masyarakat kota Palopo yang akhirnya hidup dibawah garis kemiskinan dan kemudian menyandang status penduduk miskin.

Pembatasan social berskala besar dalam rangka menyikapi pandemic covid 19 telah menghambat sebagian besar aktifitas berusahnya untuk mendapatkan pendapatan bagi pemenuhan kebutuhan hidupnya. Kondisi ini sangat dirasakan kelompok masyarakat berpenghasilan rendah, terutama buruh tani, buruh kontruksi dan nelayan serta pekerja di sector informal lainnya. Buruh tani yang diupah harian pada lapangan usaha pertanian, tidak dapat bekerja karena pemilik lahan juga menunda aktifitas produksinya. Ini juga dirasakan oleh kelompok nelayan, yang produksinya tidak mampu diserap oleh pasar, karena konsumsi rumah tangga yang tertahan. Semuanya kemudian berdampak pada menurunnya daya beli masyarakat.

Demikian pula dengan buruh kontruksi yang diupah harian tidak dapat bekerja, akibat penundaan sejumlah proyeksi kontruski dan investasi di daerah yang direschedule ulang oleh investornya akibat pembatasan social berskala besar tersebut. Penutupan sejumlah usaha sector informal akibat sepi nya konsumen yang diikuti

pemutusan hubungan kerja terutama bagi tenaga kerja harian lepas, juga memberi andil dalam peningkatan angka kemiskinan.

Kemudian, dengan ditetapkannya Perda Kota Palopo Nomor 3 Tahun 2021, maka target indikator terkait kondisi kemiskinan penduduk Kota Palopo pada tahun 2021 juga harus diseleraskan. Berikut adalah perubahan target kondisi kemiskinan pada RKPD Pokok 2021 dan proyeksi capaian sampai dengan akhir tahun 2021 (Perubahan RKPD Tahun 2021) yang diseleraskan dengan Perda Nomor 3 Tahun 2021 :

Tabel 2.3.
Capaian dan Proyeksi Indikator Terkait
Kondisi Kemiskinan Kota Palopo 2020-2021

No	Indikator	Realisasi 2020	Target Kinerja Tahun 2021	
			Pokok	Perubahan
1	Persentase Penduduk Miskin (%)	7.85	7.15	6.57
2	Perkembangan Garis Kemiskinan Kota Palopo (Rp/Kapita/Bulan)	362,859	284427	362850
3	Jumlah Penduduk Miskin (Jiwa)	14,710	14532	14532
4	Indeks Kedalaman Kemiskinan	0.95	1.503	1.2
5	Indeks Keparahan Kemiskinan	0.21	0.38	0.38

2.2.3. Tingkat Pengangguran Terbuka

Tingkat Pengangguran Terbuka di Kota Palopo pada tahun 2020, berada pada angka 10.37% (Maret 2020). Jumlah ini belum memenuhi target daerah 2020 yakni 9,51%. Kondisi 2020, belum lebih baik dibandingkan setahun lalu. Sebab di 2019, angka tingkat pengangguran terbuka hanya pada posisi 10.32%. Tetapi sudah jauh lebih baik dibandingkan tahun 2018 dimana angkanya pada posisi 11.60%. Kondisi 2020 ini, bila dibandingkan target akhir RPJMD 2023, baru memenuhi 80.71% target pengangguran terbuka pada tahun 2023 nanti.

Terhadap kabupaten/kota Lain di Sulawesi Selatan, tingkat pengangguran terbuka Kota Palopo 2020 ini masih lebih baik dari Kota Makassar yang berada pada angka 15.92% (Agustus 2020). Tapi belum lebih baik dibandingkan tingkat pengangguran terbuka beberapa kabupaten yang berbatasan wilayah secara langsung dengan Kota Palopo, yakni Kabupaten Luwu (4.94%), Kabupaten Luwu Utara (3.01%) dan Kabupaten Luwu Timur (4.46%), Kota Pare-Pare (7.14%), bahkan belum lebih baik daripada -rata Tingkat Pengangguran Terbuka Nasional 2020 (7.07%) Rata-Rata Sulsel (6.31%).

Kemudian, dengan ditetapkannya Perda Kota Palopo Nomor 3 Tahun 2021, maka target indikator terkait kondisi ketenagakerjaan penduduk Kota Palopo pada tahun 2021 juga harus diseleraskan. Berikut adalah perubahan target kondisi ketenagakerjaan pada RKPD Pokok 2021 dan proyeksi capaian sampai dengan akhir tahun 2021 (Perubahan RKPD Tahun 2021) yang diseleraskan dengan Perda Nomor 3 Tahun 2021 :

Tabel 2.4.
Capaian dan Proyeksi Indikator Terkait
Kondisi Ketenagakerjaan Kota Palopo 2020-2021

No	Indikator	Realisasi 2020	Target Kinerja Tahun 2021	
			Pokok	Perubahan
1	Tingkat pengangguran terbuka (%)	10.37*	9.03	9.03
2	Angka partisipasi angkatan kerja (%)	62.35	60.63	60.63
	Angka Partisipasi Angkatan Kerja Laki-Laki	75,66	79.3	79.3
	Angka Partisipasi Angkatan Kerja Perempuan	50,34	43.42	43.42
3	Tingkat partisipasi angkatan	61.23*	64.47	60.59

No	Indikator	Realisasi 2020	Target Kinerja Tahun 2021	
			Pokok	Perubahan
	kerja (%)			
	<i>Tingkat Partisipasi Angkatan Kerja Laki-Laki</i>	76.23	83.66	74.95
	<i>Tingkat Partisipasi Angkatan Kerja Perempuan</i>	47.14	46.6	46.6
4	Rasio penduduk yang bekerja (%)	89.63	90.95	90.95

2.2.4. PDRB per Kapita

Angka PDRB per Kapita Kota Palopo Tahun 2020 berada pada posisi 42.61 Juta/Kapita/Tahun. Posisi ini jauh melebihi atau melampaui target kinerja yang diperjanjikan tahun 2020 yang berada pada angka 37.3 Juta/Kapita/Tahun. Bahkan angkanya juga sudah melampaui target akhir PDRB per Kapita Kota Palopo pada periode akhir RPJMD Pokok 2023 yang berada pada angka 37.8 Juta/Kapita/Tahun. Sehingga realisasi kinerja terhadap target yang ditetapkan pada IKU ini pada tahun 2020 adalah 114.24%.

Tetapi jika dilihat dari perspektif angka capaian, PDRB per Kapita Kota Palopo 2020, belum lebih baik dari capaian tahun 2019. Bahkan nilai atau angkanya turun atau lebih rendah 5.31 Juta dibandingkan tahun 2019 yang berada pada angka 43.02.

Kondisi tahun 2020 juga menunjukkan, PDRB per Kapita Kota Palopo masih belum sekompetitif indikator yang sama pada level nasional, karena capaian Kota Palopo ini masih berada dibawah rata-rata PDRB per kapita nasional 2020 (56.9 Juta/Kapita/Tahun), berada dibawah Kota Pare-Pare (49.9 Juta Kapita/Tahun), bahkan juga tertinggal dengan PDRB per Kapita Kabupaten Luwu 2020 (43.85 Juta/Kapita/Tahun). Untuk melihat posisi dan seberapa kompetitif pencapaian PDRB per Kapita 2020 Kota Palopo, berikut adalah perbandingan PDRB per Kapita beberapa daerah di Sulsel dan nasional.

Wilayah	Capaian PDRB per Kapita 2019 (Juta/Rupiah)	Capaian PDRB per Kapita 2020 (Juta/Rupiah)
Kota Palopo	43.02	42.01
Kota Pare-Pare	49.80	49.9
Kota Makassar	116.87	125.25
Kabupaten Luwu	43.25	43.85
Kabupaten Luwu Utara	41.70	40.99
Kabupaten Luwu Timur	70.07	70.49
Sulawesi Selatan	56.98	56.51
Nasional	59.1	56.9

Data diatas menunjukkan bahwa penurunan PDRB per Kapita masyarakat Kota Palopo 2019-2020 sebesar 1.01 Juta/Kapita, masih lebih baik dibandingkan dengan penurunan nilai PDRB per Kapita tingkat nasional yang turun sebesar 2.2 Juta, tapi belum lebih baik dibandingkan dengan penurunanan PDRB per Kapita Sulawesi Selatan yang hanya turun sebesar 0.47 Juta/Kapita atau Kabupaten Luwu Utara yang hanya menurun 0.71 Juta/Kapita.

Berbeda kondisinya dengan kinerja PDRB per Kapita di di Kota Pare-Pare yang nilai PDRB per kapitanya justru meningkat sebesar 0.1 Juta/Kapita dan Kota Makassar meningkat sebesar 8.38 Juta/Kapita serta Kabupaten Luwu Timur yang juga naik 0.42 Juta. Secara umum, kinerja pencapaian PDRB per Kapita Tahun 2020 di Kota Palopo, sangat jauh tertinggal dengan kota lain di Sulsel bahkan beberapa kabupaten lain yang berbatasan, yang mampu merealisasikan peningkatan PDRB per Kapita masyarakatnya sepanjang tahun 2019-2020.

Kemudian, dengan ditetapkannya Perda Kota Palopo Nomor 3 Tahun 2021, maka target indikator terkait PDRB per kapita penduduk Kota Palopo pada tahun 2021 juga harus diseleraskan. Berikut adalah perubahan target PDRB per kapita dalam RKPD Pokok 2021 dan proyeksi capaian sampai dengan akhir tahun 2021 (Perubahan RKPD Tahun 2021) yang diseleraskan dengan Perda Nomor 3 Tahun 2021 :

No	Indikator	Realisasi 2020	Target Kinerja Tahun 2021	
			Pokok	Perubahan
1	PDRB per kapita (Juta/Tahun)	42.61	37.5	42

2.2.5. Gini Ratio

Angka gini rasio Kota Palopo pada tahun 2020 berada pada posisi 0.354, sedikit meningkat dibandingkan 2019 dan 2018 (0.338). Ini mengindikasikan semakin melebarnya kesenjangan pendapatan pada masyarakat Kota Palopo. Nilai indeks gini Kota Palopo tahun 2020 juga belum memenuhi atau belum lebih baik dari target Kota Palopo 2020 yakni 0.337 poin.

Ketimpangan pendapatan masyarakat Kota Palopo tahun 2020 tersebut sedikit lebih baik dibandingkan nasional yang berada pada 0.385 poin (September 2020) dan gini rasio Sulsel 0.382 poin. Perubahan gini rasio Kota Palopo pada tahun 2019 ke 2020 sebesar 0.016 poin, yang diuraikan sebagai berikut :

No	Wilayah	Tahun		Perubahan
		2019	2020	
1	Kota Makassar	0.390	-	-
2	Kota Pare-Pare	0.350	-	-
3	Kota Palopo	0.338	0.354	0.016 (+)
4	Sulawesi Selatan	0.391	0.389	0.003 (-)
5	Nasional	0.380	0.381	0.005 (+)

Kemudian, dengan ditetapkannya Perda Kota Palopo Nomor 3 Tahun 2021, maka target indikator terkait gini rasio penduduk Kota Palopo pada tahun 2021 juga harus diseleraskan. Berikut adalah perubahan target angka gini rasio dalam RKPD Pokok 2021 dan proyeksi capaian sampai dengan akhir tahun 2021 (Perubahan RKPD Tahun 2021) yang diseleraskan dengan Perda Nomor 3 Tahun 2021 :

No	Indikator	Realisasi 2020	Target Kinerja Tahun 2021	
			Pokok	Perubahan
1	Gini Rasio	0.354	0.335	0.335

2.2.6. Inflasi

Pada Juni 2021, terjadi Deflasi sebesar 0,05 persen dengan Indeks Harga Konsumen (IHK) sebesar 106,30. Dari sebelas kelompok pengeluaran, tiga kelompok mengalami deflasi, dua kelompok mengalami inflasi, sementara enam kelompok lainnya tidak mengalami perubahan harga yang signifikan. Deflasi terdalam dialami oleh kelompok transportasi sebesar 0,14 persen dengan IHK sebesar 105,46. Deflasi terjadi karena adanya penurunan harga yang ditunjukkan oleh turunnya sebagian besar indeks kelompok pengeluaran. Tingkat Inflasi tahun kalender Juni 2021 sebesar 1,73 persen dan tingkat inflasi tahun ke tahun (Juni 2021 terhadap Juni 2020) sebesar 1,97 persen.

Pada bulan Juni 2021 tercatat bahwa di kabupaten/kota penghitung inflasi nasional wilayah Sulawesi Selatan, deflasi terdalam terjadi di Kota Makassar sebesar 0,31 persen. Sementara itu, inflasi tertinggi terjadi di Kota Watampone sebesar 0,09

persen. Provinsi Sulawesi Selatan tercatat deflasi sebesar 0,25 persen, sedangkan Indonesia mengalami deflasi sebesar 0,16 persen.

Setahun lalu yakni 2020, tercatat puncak inflasi terjadi pada bulan Mei yakni 0,49 persen dengan Indeks Harga Konsumen (IHK) sebesar 104,18, sedangkan deflasi terdalam terjadi pada bulan September dengan deflasi sebesar 0,17 persen serta Indeks Harga Konsumen (IHK) sebesar 104,22. Inflasi tertinggi pada tahun 2020 dialami oleh Kabupaten Bulukumba sebesar 2,30. Kota Palopo juga mengalami inflasi sebesar 2,04 dengan IHK 104,49. Berikut data perbandingan nilai inflasi di beberapa wilayah di Sulawesi Selatan tahun 2018-2020 :

No	Wilayah	Tahun		
		2018	2019	2020
1	Bulukumba	3.85	2.25	2.30
2	Bone	4.69	1.64	1.89
3	Kota Makassar	3.48	2.43	2.13
4	Kota Pare-Pare	1.96	2.45	1.61
5	Kota Palopo	4.19	1.91	1.21
6	Sulawesi Selatan	3.50	2.35	2.04

Kemudian, dengan ditetapkannya Perda Kota Palopo Nomor 3 Tahun 2021, maka target indikator terkait angka inflasi Kota Palopo pada tahun 2021 juga harus diseleraskan. Berikut adalah perubahan target angka inflasi dalam RKPD Pokok 2021 dan proyeksi capaian sampai dengan akhir tahun 2021 (Perubahan RKPD Tahun 2021) yang diseleraskan dengan Perda Nomor 3 Tahun 2021 :

No	Indikator	Realisasi 2020	Target Kinerja Tahun 2021	
			Pokok	Perubahan
1	Inflasi (%)	1.21	3.2	2.5

2.3. Evaluasi Pagu Indikatif dan Realisasi Belanja

Anggaran merupakan suatu rencana Program, kegiatan dan sub kegiatan keuangan yang berisi tentang perkiraan-perkiraan belanja dan sumber pendapatan yang diusulkan selama satu periode. Anggaran berfungsi sebagai alat untuk merencanakan, mengendalikan, dan mengevaluasi. Oleh sebab itu, anggaran dapat dijadikan sebagai tolak ukur kinerja satuan kerja dengan cara menghitung seberapa besar realisasi yang atas anggaran dan pencapaian target program, kegiatan dan sub kegiatan. Untuk mengetahui realisasi anggaran dan indikator-indikator yang dapat menyebabkan terjadinya perubahan dalam setiap penganggaran pada masing-masing Perangkat Daerah (PD) serta menghitung perbandingan realisasi dan dana yang dianggarkan dalam pencapaian target anggaran dalam setiap bulan demi mencapai tujuan dan sasaran pembangunan Kota Palopo Tahun 2021. Realisasi anggaran sampai dengan triwulan II pada masing-masing Perangkat Daerah dapat digambarkan pada tabel berikut dibawah ini :

Tabel 2.5.
Pagu indikatif dan realisasi anggaran

NO	OPD	TOTAL BELANJA	REALISASI JANUARI S.D JUNI	
			KEUANGAN	% KEU.
1	2	3	4	5
1	Dinas Pendidikan	211,340,250,172	69,628,647,739	32.95
2	Dinas Kesehatan	172,036,298,542	44,345,779,833.00	25.78

NO	OPD	TOTAL BELANJA	REALISASI JANUARI S.D JUNI	
			KEUANGAN	% KEU.
1	2	3	4	5
3	RSUD Sawerigading	146,859,134,848	35,778,876,351	24.36
4	Dinas Pekerjaan Umum dan Penataan Ruang (PUPR)	100,825,196,192	21,823,126,020	21.64
5	Dinas Perumahan dan Kawasan Pemukiman	5,919,508,371	1,990,264,333	33.62
6	Badan Perencanaan Pembangunan Daerah (BAPPEDA)	4,972,080,540	2,305,672,693	46.37
7	Dinas Perhubungan	6,759,012,863	3,592,205,269	53.15
8	Dinas Lingkungan Hidup	32,524,956,624	18,602,325,155	57.19
9	Dinas Pertanahan	5,619,652,595	531,940,766	9.47
10	Dinas Kependudukan & Pencatatan Sipil	4,083,793,953	1,747,933,583	42.80
11	Dinas Pengendalian Penduduk dan Keluarga Berencana (KB)	9,735,482,064	2,580,637,866	26.51
12	Dinas Pemberdayaan Perempuan & Perlindungan Anak	2,477,850,794	1,282,718,844	51.77
13	Dinas Sosial	9,885,810,043	1,752,680,000	17.73
14	Dinas Tenaga Kerja	2,590,183,434	1,263,037,289	48.76
15	Dinas Koperasi, Usaha Kecil & Menengah	3,370,648,114	1,566,424,849	46.47
16	Dinas Penanaman Modal dan Pelayanan Terpadu Satu Pintu	6,195,567,531	3,111,423,404	50.22
17	Dinas Kebudayaan	2,621,079,632	1,374,601,804	52.44
18	Dinas Pemuda dan Olahraga	4,384,250,365	2,429,792,139	55.42
19	Satuan Polisi Pamong Praja	6,665,457,855	3,260,361,078	48.91
20	Dinas Pemadam Kebakaran dan Penyelamatan	4,470,969,866	2,599,566,088	58.14
21	badan kesatuan bangsa dan perlindungan masyarakat	5,195,409,585	2,671,346,486	51.42
22	Badan penanggulangan Bencana Daerah	3,367,779,199	1,691,666,807	50.23
23	Sekretariat Daerah	46,926,438,563	17,978,498,314	38.31
24	Sekretariat DPRD	23,466,815,475	13,440,310,986	57.27
25	Inspektorat	7,387,054,596	3,829,905,157	51.85
26	Badan Kepegawaian dan pengembangan sumber daya manusia	10,259,637,746	4,474,046,482	43.61

NO	OPD	TOTAL BELANJA	REALISASI JANUARI S.D JUNI	
			KEUANGAN	% KEU.
1	2	3	4	5
27	Badan Pengelolaan Keuangan dan Aaset Daerah	16,389,124,017	7,085,239,473	43.23
28	Badan Pendapatan Daerah	9,984,675,403	4,802,936,354	48.10
29	Badan Penelitian Dan Pengembangan	2,525,533,631	1,394,494,148	55.22
30	Dinas Ketahanan Pangan	2,657,618,578	1,437,708,403	54.10
31	Dinas Persandian Dan Statistik	2,316,266,426	1,165,432,265	50.32
32	Dinas Kearsipan	1,759,888,497	932,671,751	53.00
33	Dinas Komunikasi dan Informatika	5,571,160,907	2,643,477,378	47.45
34	Dinas Perpustakaan	2,676,156,241	1,402,393,744	52.40
35	Dinas Pertanian,Peternakan, dan Perkebunan	18,444,724,167	7,950,706,793	43.11
36	Dinas Pariwisata dan Ekonomi kreatif	3,364,848,989	1,723,000,211	51.21
37	Dinas Perikanan	4,588,775,720	2,355,960,548	51.34
38	Dinas Perdagangan	5,393,012,593	2,863,114,632	53.09
39	Dinas Perindustrian	2,388,627,821	1,312,408,988	54.94
40	Dinas Transmigrasi	1,934,873,999	1,027,419,693	53.10
41	Kecamatan Mungkajang	5,117,922,109	2,086,781,817	40.77
42	Kecamatan Wara Barat	5,848,524,208	2,465,469,387	42.16
43	Kecamatan Bara	6,758,222,528	2,954,700,203	43.72
44	Kecamatan Sendana	4,874,528,107	2,045,723,584	41.97
45	Kecamatan Wara Selatan	5,283,134,183	2,338,072,113	44.26
46	Kecamatan Telluwana	6,323,598,652	2,997,029,514	47.39
47	Kecamatan Wara Timur	7,810,945,595	4,829,923,721	61.84
48	kecamatan Wara	7,113,599,822	3,079,145,676	43.29
49	Kecamatan Wara Utara	5,929,038,511	2,645,734,529	44.62
TOTAL SELURUHNYA		974,995,120,266	329,193,334,259	33.76

Sumber Data : LRA Triwulan II TA. 2021

Berdasarkan tabel diatas menggambarkan bahwa dari total pagu belanja Rp. 974.995.120.266,- masih terealisasi sebesar Rp. 329.193.334.259,- atau dengan persentase 33.76%. Dari 49 Perangkat daerah (PD) terdapat beberapa realisasi yang masih rendah diantaranya yaitu Dinas Pendidikan, Dinas Kesehatan, RSUD Sawerigading, Dinas PUPR, Dinas perumahan dan Pemukiman, Dinas pertanian, Dinas Pengendalian Penduduk dan KB, Dinas Sosial, Sekretariat Daerah dengan beberapa

permasalahan terkait Penyelesaian *refocusing* dan realokasi APBD TA 2021, teknis pelaksanaan DAK dan beberapa perubahan dasar hukum yang dikeluarkan setelah penetapan APBD Tahun 2021 sehingga menyebabkan beberapa perubahan DPA.

2.4. Evaluasi Capaian Kinerja Keluaran Kegiatan

Evaluasi merupakan salah satu penilaian dari suatu perencanaan dan pelaksanaan program, kegiatan dan sub kegiatan yang dilakukan melalui penilaian hasil pelaksanaan RKPD triwulan II tahun 2021. Pada evaluasi pelaksanaan RKPD berimplikasi pada beberapa perubahan program dan kegiatan yaitu pada penetapan RKPD tahun 2021, dimana masih mengacu pada RPJMD Pokok Kota Palopo periode 2018-2023. Seiring dengan dikeluarkannya permendagri 90 Tahun 2019 serta pemutakhiran Permendagri 050.308 Tahun 2019 maka dilakukan pemetaan dan pemutakhiran terhadap program dan kegiatan kedalam dokumen perubahan RPJMD 2018-2023 Kota Palopo, Perubahan RKPD tahun 2021, APBD Tahun 2021 dan Sistem Informasi Pembangunan Daerah (SIPD) berupa program, kegiatan dan sub kegiatan. Berdasarkan hasil pemutakhiran, maka dari hasil pengendalian dan evaluasi terhadap RKPD Pokok Tahun 2021 terdapat beberapa perbandingan program, kegiatan dan sub kegiatan sebagaimana dijabarkan tabel sebagai berikut :

Tabel 2.6.
Rekapitulasi perbandingan Program, Kegiatan dan sub kegiatan

NO	PERANGKAT DAERAH	RKPD POKOK 2021		PEMUTAKHIRAN PERMENDAGRI 050.308 TAHUN 2019			
				PERUBAHAN RPJMD 2018-2023 TAHUN 2021	SIPD 2021		
		PROG RAM	KEGIA TAN	PROGRAM	PROG RAM	KEGIA TAN	SUB KEGIATAN
1	2	3	4	5	6	7	8
1	Dinas Pendidikan	9	34	3	3	12	53
2	Dinas Kesehatan	22	121	4	4	13	44
3	RSUD Sawerigading	2	3	2	2	3	3
4	Dinas Pekerjaan Umum dan Penataan Ruang (PUPR)	14	49	9	9	19	46
5	Dinas Perumahan dan Kawasan Pemukiman	8	36	5	5	13	32
6	Badan Perencanaan Pembangunan Daerah (BAPPEDA)	5	43	3	3	12	32
7	Dinas Perhubungan	6	34	3	3	12	27
8	Dinas Lingkungan Hidup	7	48	12	11	17	31
9	Dinas Pertanahan	4	23	8	7	14	25
10	Dinas Kependudukan & Pencatatan Sipil	4	48	4	4	15	31
11	Dinas Pengendalian Penduduk dan Keluarga Berencana (KB)	5	39	4	4	14	33
12	Dinas Pemberdayaan Perempuan & Perlindungan Anak	3	32	6	6	13	26
13	Dinas Sosial	11	46	6	6	15	29

NO	PERANGKAT DAERAH	RKPD POKOK 2021		PEMUTAKHIRAN PERMENDAGRI 050.308 TAHUN 2019			
				PERUBAHAN RPJMD 2018-2023 TAHUN 2021	SIPD 2021		
		PROG RAM	KEGIA TAN	PROGRAM	PROG RAM	KEGIA TAN	SUB KEGIATAN
1	2	3	4	5	6	7	8
14	Dinas Tenaga Kerja	5	27	4	4	12	25
15	Dinas Koperasi, Usaha Kecil & Menengah	4	30	6	7	14	30
16	Dinas Penanaman Modal dan Pelayanan Terpadu Satu Pintu	5	28	5	5	12	25
17	Dinas Kebudayaan	5	37	5	5	13	26
18	Dinas Pemuda dan Olahraga	5	51	3	3	12	30
19	Satuan Polisi Pamong Praja	4	24	2	2	9	22
20	Dinas Pemadam Kebakaran dan Penyelamatan	4	36	2	2	9	15
21	badan kesatuan bangsa dan perlindungan masyarakat	5	40	6	6	12	32
22	Badan penanggulangan Bencana Daerah	4	34	2	2	9	15
23	Sekretariat Daerah	14	76	3	3	20	67
24	Sekretariat DPRD	4	41	2	2	15	31
25	Inspektorat	4	35	3	3	10	25
26	Badan Kepegawaian dan pengembangan sumber daya manusia	5	31	3	3	13	27
27	Badan Pengelolaan Keuangan dan Aaset Daerah	4	47	3	3	14	52
28	Badan Pendapatan Daerah	3	35	2	2	8	30
29	Badan Penelitian Dan Pengembangan	4	31	2	2	11	22
30	Dinas Ketahanan Pangan	2	31	4	4	13	32
31	Dinas Persandian Dan Statistik	4	28	3	3	11	28
32	Dinas Kearsipan	4	27	3	3	13	26
33	Dinas Komunikasi dan Informatika	5	29	3	3	11	28
34	Dinas Perpustakaan	4	31	2	2	10	26
35	Dinas Pertanian,Peternakan, dan Perkebunan	7	53	6	6	20	42

NO	PERANGKAT DAERAH	RKPD POKOK 2021		PEMUTAKHIRAN PERMENDAGRI 050.308 TAHUN 2019			
				PERUBAHAN RPJMD 2018-2023 TAHUN 2021	SIPD 2021		
		PROG RAM	KEGIA TAN	PROGRAM	PROG RAM	KEGIA TAN	SUB KEGIATAN
1	2	3	4	5	6	7	8
36	Dinas Pariwisata dan Ekonomi kreatif	6	29	4	4	13	23
37	Dinas Perikanan	6	36	4	4	14	31
38	Dinas Perdagangan	5	32	5	5	12	26
39	Dinas Perindustrian	5	37	4	4	10	23
40	Dinas Transmigrasi	3	16	2	2	7	15
41	Kecamatan Mungkajang	3	28	4	4	14	27
42	Kecamatan Wara Barat	3	30	4	4	12	28
43	Kecamatan Bara	3	27	4	4	11	22
44	Kecamatan Sendana	3	27	4	4	12	24
45	Kecamatan Wara Selatan	3	27	4	4	10	25
46	Kecamatan telluwanua	3	26	4	4	10	19
47	Kecamatan Wara Timur	3	30	4	4	9	19
48	kecamatan Wara	3	26	4	4	11	21
49	Kecamatan Wara Utara	3	36	4	4	12	21

Sumber Data : RKPD Pokok 2021, Perubahan RPJMD 2018-2023, dan SIPD

Dari tabel 2.3 Rekapitulasi perbandingan Program, Kegiatan dan sub kegiatan pada RKPD Pokok, RPJMD Perubahan dan SIPD tahun 2021 yang telah menyesuaikan dengan Permendagri 050-308 Tahun 2019 dapat diuraikan sebagai berikut:

1. Pada RKPD pokok tahun 2021 masih menggunakan permendagri 13 Tahun 2016 dengan berpedoman pada RPJMD pokok 2018-2013 dengan rincian sebagai berikut:
 - a. Jumlah program sebanyak 257 yang terdiri dari program APBD dan Program DAK
 - b. Jumlah Kegiatan sebanyak 1765 yang terdiri dari kegiatan APBD dan kegiatan DAK
2. Pemutakhiran Permendagri 050-308 Tahun 2019 yang dilaksanakan pada perubahan RPJMD 2018-2023 dengan jumlah program 215 tetapi yang dilaksanakan pada tahun 2021 sebanyak 198 program.
3. Pada SIPD tahun 2021 yang diinput masing-masing 49 perangkat daerah (PD) dengan rincian sebagai berikut :
 - a. Jumlah program sebanyak 197
 - b. Jumlah Kegiatan sebanyak 600
 - c. Jumlah sub kegiatan 1392

Berdasarkan rekapitulasi tersebut diatas menunjukan bahwa pada RPJMD pokok 2018-2023 dari 250 program, menjadi 215 program pada perubahan RPJMD 2018-202, terdapat pengurangan sebanyak 35 program.

2.4.1. Capaian Kinerja Pendanaan

Capaian realisasi pendanaan tahun 2021 hingga triwulan II terhadap Program, Kegiatan dan Sub Kegiatan yang dilaksanakan oleh 49 perangkat daerah kota palopo dengan pagu sebesar Rp. 974.995.120.266,- dan realisasi Rp.329.193.334.259,-atau 33.76 %. Dari realisasi tersebut dapat digambarkan capaian masing-masing Perangkat Daerah terhadap pelaksanaan Program, Kegiatan dan Sub Kegiatan sebagai berikut :

Tabel 2.7.
Capaian pelaksanaan program, kegiatan dan sub kegiatan sampai dengan triwulan II tahun 2021

NO	OPD	TOTAL BELANJA	REALISASI JANUARI S.D JUNI		JUMLAH KEGIATAN BERDASARKAN REALISASI		
			KEUANGAN	% KEU.	0 - 20 %	20 - 45 %	> 45%
1	2	3	4	5	6	7	8
1	Dinas Pendidikan	211,340,250,172	69,628,647,739	32.95	5	4	3
2	Dinas Kesehatan	172,036,298,542	44,345,779,833	25.78	8	4	2
3	RSUD Sawerigading	146,859,134,848	35,778,876,351	24.36	1	2	-
4	Dinas Pekerjaan Umum dan Penataan Ruang (PUPR)	100,825,196,192	21,823,126,020	21.64	7	10	1
5	Dinas Perumahan dan Kawasan Pemukiman	5,919,508,371	1,990,264,333	33.62	3	6	3
6	Badan Perencanaan Pembangunan Daerah (BAPPEDA)	4,972,080,540	2,305,672,693	46.37	4	6	1
7	Dinas Perhubungan	6,759,012,863	3,592,205,269	53.15	1	9	2
8	Dinas Lingkungan Hidup	32,524,956,624	18,602,325,155	57.19	-	9	6
9	Dinas Pertanahan	5,619,652,595	531,940,766	9.47	9	1	3
10	Dinas Kependudukan & Pencatatan Sipil	4,083,793,953	1,747,933,583	42.80	4	4	6
11	Dinas Pengendalian Penduduk dan Keluarga Berencana (KB)	9,735,482,064	2,580,637,866	26.51	9	1	4
12	Dinas Pemberdayaan Perempuan & Perlindungan Anak	2,477,850,794	1,282,718,844	51.77	3	4	6
13	Dinas Sosial	9,885,810,043	1,752,680,000	17.73	5	4	4
14	Dinas Tenaga Kerja	2,590,183,434	1,263,037,289	48.76	4	4	3
15	Dinas Koperasi, Usaha Kecil & Menengah	3,370,648,114	1,566,424,849	46.47	4	1	7

NO	OPD	TOTAL BELANJA	REALISASI JANUARI S.D JUNI		JUMLAH KEGIATAN BERDASARKAN REALISASI		
			KEUANGAN	% KEU.	0 - 20 %	20 - 45 %	> 45%
1	2	3	4	5	6	7	8
16	Dinas Penanaman Modal dan Pelayanan Terpadu Satu Pintu	6,195,567,531	3,111,423,404	50.22	4	2	3
17	Dinas Kebudayaan	2,621,079,632	1,374,601,804	52.44	2	1	11
18	Dinas Pemuda dan Olahraga	4,384,250,365	2,429,792,139	55.42	3	5	2
19	Satuan Polisi Pamong Praja	6,665,457,855	3,260,361,078	48.91	-	3	6
20	Dinas Pemadam Kebakaran dan Penyelamatan	4,470,969,866	2,599,566,088	58.14	3	1	5
21	badan kesatuan bangsa dan perlindungan masyarakat	5,195,409,585	2,671,346,486	51.42	2	4	4
22	Badan penanggulangan Bencana Daerah	3,367,779,199	1,691,666,807	50.23	-	4	4
23	Sekretariat Daerah	46,926,438,563	17,978,498,314	38.31	1	10	6
24	Sekretariat DPRD	23,466,815,475	13,440,310,986	57.27	2	1	6
25	Inspektorat	7,387,054,596	3,829,905,157	51.85	1	5	2
26	Badan Kepegawaian dan pengembangan sumber daya manusia	10,259,637,746	4,474,046,482	43.61	3	5	3
27	Badan Pengelolaan Keuangan dan Aaset Daerah	16,389,124,017	7,085,239,473	43.23	3	10	8
28	Badan Pendapatan Daerah	9,984,675,403	4,802,936,354	48.10	-	4	4
29	Badan Penelitian Dan Pengembangan	2,525,533,631	1,394,494,148	55.22	-	2	5
30	Dinas Ketahanan Pangan	2,657,618,578	1,437,708,403	54.10	2	4	5
31	Dinas Persandian Dan Statistik	2,316,266,426	1,165,432,265	50.32	2	3	3
32	Dinas Kearsipan	1,759,888,497	932,671,751	53.00	-	2	6
33	Dinas Komunikasi dan Informatika	5,571,160,907	2,643,477,378	47.45	1	6	7
34	Dinas Perpustakaan	2,676,156,241	1,402,393,744	52.40	1	4	2

NO	OPD	TOTAL BELANJA	REALISASI JANUARI S.D JUNI		JUMLAH KEGIATAN BERDASARKAN REALISASI		
			KEUANGAN	% KEU.	0 - 20 %	20 - 45 %	> 45%
1	2	3	4	5	6	7	8
35	Dinas Pertanian, Peternakan, dan Perkebunan	18,444,724,167	7,950,706,793	43.11	7	7	5
36	Dinas Pariwisata dan Ekonomi kreatif	3,364,848,989	1,723,000,211	51.21	8	2	2
37	Dinas Perikanan	4,588,775,720	2,355,960,548	51.34	4	5	5
38	Dinas Perdagangan	5,393,012,593	2,863,114,632	53.09	2	2	7
39	Dinas Perindustrian	2,388,627,821	1,312,408,988	54.94	2	4	3
40	Dinas Transmigrasi	1,934,873,999	1,027,419,693	53.10	1	3	2
41	Kecamatan Mungkajang	5,117,922,109	2,086,781,817	40.77	9	4	1
42	Kecamatan Wara Barat	5,848,524,208	2,465,469,387	42.16	3	7	1
43	Kecamatan Bara	6,758,222,528	2,954,700,203	43.72	4	3	3
44	Kecamatan Sendana	4,874,528,107	2,045,723,584	41.97	8	1	2
45	Kecamatan Wara Selatan	5,283,134,183	2,338,072,113	44.26	3	6	1
46	Kecamatan Telluwanua	6,323,598,652	2,997,029,514	47.39	4	4	1
47	Kecamatan Wara Timur	7,810,945,595	4,829,923,721	61.84	3	5	1
48	kecamatan Wara	7,113,599,822	3,079,145,676	43.29	2	7	1
49	Kecamatan Wara Utara	5,929,038,511	2,645,734,529	44.62	6	4	1

Sumber Data : Laporan Realisasi Fisik dan keuangan Triwulan II TA. 2021, LRA Triwulan II TA. 2021

Dari tabel tersebut diatas dapat diuraikan bahwa capaian kinerja pendanaan sampai dengan triwulan II TA. 2021 adalah sebagai berikut :

1. Kegiatan yang belum mencapai target dengan nilai capaian interval 0-20% sebanyak 163 kegiatan.
2. Kegiatan yang telah mencapai target dengan nilai capaian interval 20-45% sebanyak 209 kegiatan.
3. Kegiatan yang telah melebihi target nilai capaian interval diatas 45% sebanyak 179 kegiatan.

Berdasarkan nilai capaian interval diatas, terjadi pengurangan anggaran dari APBD triwulan I terhadap APBD triwulan II disebabkan hasil refocusing sehingga beberapa kegiatan dari 593 menjadi 551 dan sub kegiatan dari 1.344 menjadi 1.309 mengalami perubahan, sebagaimana data perbandingan APBD triwulan I terhadap APBD triwulan II tahun 2021 dapat dijabarkan pada tabel di bawah ini :

Tabel 2.8.
Perbandingan APBD Triwulan I terhadap APBD Triwulan II Tahun 2021
Pada Program, Kegiatan dan Sub Kegiatan

NO	OPD	JUMLAH APBD TRIWULAN I POKOK			JUMLAH APBD TRIWULAN II HASIL REVOCUSING		
		PROGRAM	KEGIAT AN	SUB KEGIAT AN	PROGRAM	KEGIAT AN	SUB KEGIAT AN
1	2	3	4	5	6	7	8
1	Dinas Pendidikan	3	12	37	3	11	50
2	Dinas Kesehatan	4	13	38	5	14	40
3	RSUD Sawerigading	2	3	3	2	3	3
4	Dinas Pekerjaan Umum dan Penataan Ruang (PUPR)	4	19	40	8	18	38
5	Dinas Perumahan dan Kawasan Pemukiman	5	13	32	5	12	30
6	Badan Perencanaan Pembangunan Daerah (BAPPEDA)	3	12	32	3	11	30
7	Dinas Perhubungan	3	12	26	3	12	26
8	Dinas Lingkungan Hidup	12	17	31	11	16	30
9	Dinas Pertanahan	7	14	25	7	13	22
10	Dinas Kependudukan & Pencatatan Sipil	4	12	28	4	14	29
11	Dinas Pengendalian Penduduk dan Keluarga Berencana (KB)	4	13	27	4	14	31
12	Dinas Pemberdayaan Perempuan & Perlindungan Anak	6	13	26	6	13	25
13	Dinas Sosial	6	15	28	6	13	28
14	Dinas Tenaga Kerja	4	12	25	3	11	23
15	Dinas Koperasi, Usaha Kecil & Menengah	6	13	27	7	12	25
16	Dinas Penanaman Modal dan Pelayanan Terpadu Satu Pintu	5	10	24	5	9	23
17	Dinas Kebudayaan	5	13	26	4	14	25
18	Dinas Pemuda dan Olahraga	3	12	30	3	10	26
19	Satuan Polisi Pamong Praja	2	9	21	2	9	21
20	Dinas Pemadam Kebakaran dan Penyelamatan	2	10	22	2	9	21
21	badan kesatuan bangsa dan perlindungan masyarakat	6	12	32	4	10	30
22	Badan penanggulangan	2	9	15	2	8	13

NO	OPD	JUMLAH APBD TRIWULAN I POKOK			JUMLAH APBD TRIWULAN II HASIL REVOCUSING		
		PROGRAM	KEGIAT AN	SUB KEGIAT AN	PROGRAM	KEGIAT AN	SUB KEGIAT AN
1	2	3	4	5	6	7	8
	Bencana Daerah						
23	Sekretariat Daerah	3	20	63	3	17	58
24	Sekretariat DPRD	2	15	29	2	9	26
25	Inspektorat	3	10	25	3	8	25
26	Badan Kepegawaian dan pengembangan sumber daya manusia	3	15	27	3	11	25
27	Badan Pengelolaan Keuangan dan Aaset Daerah	3	14	52	3	21	52
28	Badan Pendapatan Daerah	2	8	31	2	8	27
29	Badan Penelitian Dan Pengembangan	2	11	22	2	7	20
30	Dinas Ketahanan Pangan	4	13	32	4	11	29
31	Dinas Persandian Dan Statistik	3	11	28	3	8	24
32	Dinas Kearsipan	3	12	25	3	8	25
33	Dinas Komunikasi dan Informatika	3	11	28	3	14	28
34	Dinas Perpustakaan	2	10	25	2	7	24
35	Dinas Pertanian,Peternakan, dan Perkebunan	6	20	41	6	19	40
36	Dinas Pariwisata dan Ekonomi kreatif	4	13	23	4	12	23
37	Dinas Perikanan	4	13	28	4	14	28
38	Dinas Perdagangan	5	12	26	5	11	25
39	Dinas Perindustrian	4	10	23	4	9	21
40	Dinas Transmigrasi	2	7	15	2	6	13
41	Kecamatan Mungkajang	4	14	27	4	14	28
42	Kecamatan Wara Barat	4	12	28	4	11	27
43	Kecamatan Bara	4	11	23	4	10	20
44	Kecamatan Sendana	4	12	24	4	11	24
45	Kecamatan Wara Selatan	4	10	26	4	10	29
46	Kecamatan Telluwanua	4	10	19	4	9	18
47	Kecmatan Wara Timur	4	9	18	4	9	17
48	kecamatan Wara	4	11	21	4	10	20
49	Kecamatan Wara Utara	4	11	20	4	11	24
TOTAL SELURUHNYA		192	593	1,344	193	551	1,309

Sumber data : Evaluasi Hasil RKPD Triw. II 2021

Berdasarkan tabel diatas dapat disimpulkan bahwa pada tahun 2021 :

1. jumlah program pada triwulan I sebanyak 192, dan pada triwulan II menjadi 193 program, terdapat penambahan 1 program. Berdasarkan hasil evaluasi pelaksanaan 6 program yang bertambah pada perangkat daerah yaitu Dinas Kesehatan, Dinas Pekerjaan Umum dan Penataan Ruang (PUPR) dan Dinas Koperasi, Usaha Kecil & Menengah, dan 5 program yang berkurang yaitu Dinas Lingkungan Hidup, Dinas Tenaga Kerja, Dinas Kebudayaan, Badan Kesatuan Bangsa dan Perlindungan Masyarakat.
2. Jumlah Kegiatan pada Triwulan I sebanyak 593, dan pada triwulan II menjadi 551 kegiatan, terjadi pengurangan 42 kegiatan.
3. Jumlah Sub Kegiatan pada triwulan I sebanyak 1.344, dan pada triwulan II menjadi 1.309 sub kegiatan, terjadi pengurangan 35 sub kegiatan.

Hasil evaluasi menunjukkan terjadinya perubahan Program, Kegiatan dan Sub Kegiatan disebabkan beberapa faktor permasalahan sehingga mempengaruhi capaian pelaksanaan hasil RKPD pada triwulan II TA. 2021 dengan nilai kinerja 50.93 dengan predikat Rendah, yang dijabarkan pada tabel E.79 pada laporan evaluasi hasil RKPD TA. 2021 dengan rekapitan sebagai berikut :

Tabel 2.9.
Rekapitan Evaluasi Hasil RKPD Sampai dengan Triwulan II Tahun 2021
Kota Palopo

No	PERANGKAT DAERAH	RATA- RATA TINGKAT CAPAIAN RKPD S.D TRIWULAN II			
		REALISASI ANGGARAN		KINERJA	
		Rp (%)	PREDIKAT	K (%)	PREDIKAT
1	2	3	4	5	6
1	Dinas Pendidikan	32.95	SR	33.28	SR
2	Dinas Kesehatan	25.78	SR	29.07	SR
3	Badan Pengelolaan Rumah Sakit Daerah	24.36	SR	29.55	SR
4	Dinas Pekerjaan Umum (PU)	21.64	SR	20.84	SR
5	Dinas Perumahan dan Permukiman	33.62	SR	37.21	SR
6	Dinas Pemadam Kebakaran	58.14	R	59.52	R
7	Badan Kesatuan Bangsa, Politik dan Perlindungan Masyarakat	51.42	R	56.36	R
8	Satuan Polisi Pamong Praja	48.91	SR	53.79	R
9	Badan Penanggulangan Bencana Daerah	50.23	SR	66.00	S
10	Dinas Sosial	17.73	SR	31.51	SR
11	Dinas Perhubungan	53.15	R	54.16	R
12	Dinas Lingkungan Hidup dan Kebersihan (BLHK)	57.19	R	61.62	R

No	PERANGKAT DAERAH	RATA- RATA TINGKAT CAPAIAN RKPD S.D TRIWULAN II			
		REALISASI ANGGARAN		KINERJA	
		Rp (%)	PREDIKAT	K (%)	PREDIKAT
1	2	3	4	5	6
13	Dinas Kependudukan dan Catatan Sipil	42.80	SR	42.87	SR
14	Dinas Pemberdayaan Perempuan & Perlindungan Anak	51.77	R	52.39	R
15	Dinas Pengendalian Penduduk & KB	26.51	SR	36.51	SR
16	Dinas Ketenaga Kerjaan	48.76	SR	58.81	R
17	Dinas Koperasi dan UMKM	46.47	SR	48.17	SR
18	Badan Penanaman Modal dan Perizinan Terpadu	50.22	SR	55.15	R
19	Dinas Kebudayaan	52.44	R	54.40	R
20	Dinas Pemuda dan Olahraga	55.42	R	58.00	R
21	Dinas Kearsipan	53.00	R	55.94	R
22	Dinas Perpustakaan	52.40	R	62.43	R
23	Dinas Komunikasi dan Informatika	47.45	SR	54.42	R
24	Badan Ketahanan Pangan dan Pelaksanaan Penyuluh	54.10	R	65.88	S
25	Badan Perencanaan Pembangunan Daerah (BAPPEDA)	46.37	SR	46.71	SR
26	Badan Pengelolaan Keuangan dan Aset Daerah	43.23	SR	43.66	SR
27	Badan Pendapatan Daerah	48.10	SR	49.22	SR
28	Badan Kepegawaian & Pengembangan SDM	43.61	SR	56.88	R
29	Badan Penelitian dan Pengembangan	55.22	R	59.96	R
30	Sekretariat Daerah (SETDA)	38.31	SR	38.75	SR
31	Sekretariat DPRD	57.27	R	63.62	R
32	Inspektorat	51.85	R	64.64	R
33	Dinas Persandian dan Statistik	50.32	SR	57.27	R

No	PERANGKAT DAERAH	RATA- RATA TINGKAT CAPAIAN RKPD S.D TRIWULAN II			
		REALISASI ANGGARAN		KINERJA	
		Rp (%)	PREDIKAT	K (%)	PREDIKAT
1	2	3	4	5	6
34	Dinas Pertanian, dan Peternakan, Perkebunan	43.11	SR	57.02	R
35	Dinas Pariwisata	51.21	R	55.44	R
36	Dinas Perikanan	51.34	R	61.45	R
37	Dinas Perdagangan	53.09	R	68.92	S
38	Dinas Perindustrian	54.94	R	57.03	R
39	Dinas Pertanahan	9.47	SR	17.40	SR
40	Dinas Transmigrasi	53.10	R	64.04	R
41	Kecamatan Mungkajang	40.77	SR	58.77	R
42	Kecamatan Wara Barat	42.16	SR	43.55	SR
43	Kecamatan Bara	43.72	SR	44.17	SR
44	Kecamatan Sendana	41.97	SR	48.39	SR
45	Kecamatan Wara Selatan	44.26	SR	46.47	SR
46	Kecamatan Telluwanua	47.39	SR	49.44	SR
47	Kecamatan Wara Timur	61.84	R	71.49	S
48	kecamatan Wara	43.29	SR	43.89	SR
49	Kecamatan Wara Utara	44.62	SR	49.32	SR
Total Rata-Rata Capaian Kinerja dan Anggaran dari seluruh Program Perangkat Daerah		33.76	Sangat Rendah	50.93	Rendah

Sumber Data : laporan evaluasi hasil RKPD triwulan II TA. 2021

Berdasarkan tabel 2.1 tersebut diatas maka hasil evaluasi dapat dijabarkan bahwa dari total rata-rata capaian kinerja dan anggaran seluruh program, kegiatan dan sub kegiatan pada realisasi triwulan II tahun 2021 adalah 33.76 % untuk keuangan dan 50.93 % untuk kinerja. Rendahnya capaian beberapa perangkat daerah disebabkan karena :

- Adanya beberapa penyelarasan program, kegiatan dan sub kegiatan pada DAK TA. 2021.

2. Terdapat beberapa juknis yang telah terbit setelah penetapan APBD sehingga perlu koordinasi lebih lanjut tentang mekanisme pencairan dana dengan adanya perubahan rekening hibah ke rekening TKDD (transfer Keuangan Daerah & Desa)
3. Meningkatnya wabah pandemik Covid-19 yang menyebabkan beberapa anggaran kegiatan dilakukan refocusing dan dialihkan untuk penanganan Covid-19.
4. Terbitnya hasil inventarisasi dan pemetaan (mapping) klasifikasi, kodifikasi dan nomenklatur Perencanaan Pembangunan dan Keuangan Daerah Terkait DAK Non Fisik Bidang Kesehatan dan DAK Non Fisik Dana Bantuan Operasional Penyelenggaraan Pendidikan Anak Usia Dini (BOP PAUD) dan Bantuan Operasional Penyelenggaraan (BOP) Pendidikan Kesetaraan TA. 2021.
5. Keluarnya hasil pemetaan (mapping) dan pemutakhiran terkait Keputusan Menteri Kesehatan Nomor HK.01.07/Menkes/4241/2021 sehingga menyebabkan beberapa kegiatan pada dinas kesehatan mengalami perubahan.
6. Adanya pembatasan aktivitas pada masa pandemik covid-19 mengakibatkan pelaksanaan sub kegiatan mengalami keterlambatan.
7. Beberapa pekerjaan dilapangan mengalami keterlambatan di sebabkan oleh iklim.
8. Penyesuaian komponen belanja pada Sistem Informasi Pembangunan Daerah (SIPD) yang mengalami perubahan sehingga berimpikasi pada kode rekening belanja.

2.5. Permasalahan Pembangunan Daerah

Permasalahan pembangunan daerah berisi uraian rumusan umum permasalahan pembangunan yang berhubungan dengan prioritas pembangunan daerah, dan permasalahan lainnya yang berhubungan dengan layanan dasar dan tugas fungsi Perangkat Daerah. Mencermati dinamika kondisi Kota Palopo sampai dengan Triwulan II Tahun 2021, beberapa permasalahan pembangunan yang muncul dan mengancam pencapaian tujuan dan sasaran pembangunan Kota Palopo adalah sebagai berikut :

1. Semakin terbatasnya kemampuan keuangan daerah dalam membiayai belanja pelaksanaan sejumlah program, kegiatan dan sub kegiatan pembangunan yang telah direncanakan, termasuk upaya menjaga pencapaian target kinerja yang ditetapkan, setelah dilakukan rasionalisasi, di tengah masa pandemic covid 19.
2. Di tengah keterbatasan kemampuan keuangan, di sisi lain Pemerintah Kota Palopo juga harus memastikan ketersediaan anggaran yang memadai bagi penguatan system kesehatan daerah terutama yang focus pada pencegahan dan penanganan meluasnya kasus covid 19, dan alokasi belanja sebagai upaya perlindungan dan pemberdayaan social masyarakat, disamping berupaya menjaga kestabilan ekonomi daerah.
3. Memastikan pelaksanaan refocusing belanja-belanja pemerintah Kota Palopo tahun 2021, tetap mampu merespon dampak akibat pandemic covid 19, terutama pada sisi kesehatan, namun disisi lain juga mampu menjaga ekonomi daerah serta menjaga agar tingkat kesejahteraan masyarakat tidak semakin menurun.
4. Menjaga dan memastikan adanya sinergi pelaksanaan program, kegiatan, sub kegiatan seluruh organisasi perangkat daerah, meski di tengah keterbatasan, dan tetap mampu menjaga kestabilan kinerja penyelenggaraan pemerintahan termasuk pelaksanaan pelayanan public, terutama yang menyangkut standar pelayanan minimal (SPM) di tengah masa pandemic.
5. Menjaga dan memastikan keselerasan dan sinergi antara Pemeirntah Pusat, Provinsi dan Pemerintah Kota Palopo dalam pelaksanaan sejumlah program untuk penanganan dampak pandemic covid 19, sehingga tidak saling tumpang tindih, dan menjamin adanya pemerataan, cakupan yang lebih luas, dan rasa keadilan di tengah masyarakat.

Berikut adalah permasalahan pembangunan yang muncul sesuai dengan evaluasi pembangunan sejumlah indikator makro Kota Palopo :

Pokok Permasalahan Pembangunan	Hasil Evaluasi Pembangunan
1. Cakupan dan Kualitas Layanan Pendidikan dan Kesehatan	<p>Angka Pertumbuhan IPM Lamban dan Kurang Berdaya Saing</p> <p>Angka Pertumbuhan IPM Kota Palopo 2020 (0.10) masih berada dibawah angka pertumbuhan IPM Sulawesi Selatan 2020 (0.38) dan juga tertinggal dari angka pertumbuhan IPM Kota Pare-Pare 2020 (0.31) poin. Angka pertumbuhan IPM Kota Palopo bahkan juga kalah dengan Luwu Timur (0.58), Luwu Utara (0.16) dan Luwu (0.17). Jika angka pertumbuhan ini terus berlangsung demikian, aka nada titik dimana pada tahun tertentu, IPM Kota Palopo akan berada dibawah IPM beberapa kabupaten di Luwu Raya, dan akan semakin tertinggal dengan kota lainnya di Sulsel. Olehnya aspek kualitas dan cakupan layanan pendidikan dan kesehatan masih sangat perlu diakslerasi sebagai dua faktor yang berkontribusi pada pembentukan IPM.</p>
2. Taraf Hidup dan Kesejahteraan Sosial Masyarakat terutama pada upaya pemulihan ekonomi masyarakat dan perlindungan social pasca pandemic covid 19	<p>Angka PDRB per Kapita Relatif Rendah</p> <p>Angka PDRB per Kapita (ADHB) masyarakat Kota Palopo tahun 2020 (42.01 Juta/Kapita/Thn) lebih rendah atau menurun dibandingkan 2019 (43.02 Juta/Tahun). Kondisi tahun 2020 juga menunjukan, PDRB per Kapita Kota Palopo masih belum sekompetitif indikator yang sama pada level nasional, karena capaian Kota Palopo ini masih berada dibawah rata-rata PDRB per kapita nasional 2020 (56.9 Juta/Kapita/Tahun), berada dibawah Kota Pare-Pare (49.9 Juta Kapita/Tahun), bahkan juga tertinggal dengan PDRB per Kapita Kabupaten Luwu 2020 (43.85 Juta/Kapita/Tahun).</p>
	<p>Gini Rasio Cenderung Meningkat</p> <p>Angka gini rasio Kota Palopo pada tahun 2020 (0.354) meningkat dibandingkan tahun 2019 (0.338). Ini mengindikasikan semakin melebarnya kesenjangan pendapatan pada masyarakat Kota Palopo. Nilai indeks gini Kota Palopo tahun 2020 juga belum memenuhi atau belum lebih baik dari target Kota Palopo 2020 yakni 0.337 poin.</p>
	<p>Persentase Penduduk Miskin Tak Penuhi Target Daerah</p> <p>Persentase penduduk miskin Kota Palopo tahun 2020 (7.85%) berada dibawah atau tak memenuhi target Kota Palopo tahun 2020 (7.64%). Bahkan jika dibandingkan tahun 2019 (7.82%), persentase penduduk miskin 2020 justru lebih besar. Persentase penduduk Kota Palopo 2020, belum lebih baik dari Kota Pare-Pare, Kota Makassar bahkan di Luwu Raya, setelah Luwu Utara, Kota Palopo menjadi wilayah dengan persentase penduduk miskin terbanyak.</p>
	<p>Jumlah Penduduk Miskin Meningkat</p> <p>Penurunan propsorsi penduduk miskin di Kota Palopo kurun waktu 2016-2020 berjalan lamban. Data menunjukan tahun 2016 ke 2017, jumlah penduduk miskin malah meningkat dari 15.020 Jiwa menjadi 15,440 jiwa di tahun 2017. Dan 2017-2018, menurun 1,170 jiwa (dari 15440 jiwa menjadi 14,270 Jiwa). Namun 2018-2019, jumlah meningkat lagi dari 14,270 jiwa (2018) menjadi 14,370 Jiwa (2019) kemudian di tahun 2020 jumlahnya meningkat menjadi 14.710 Jiwa.</p>
3. Pemenuhan dan Kualitas Infrastruktur Dasar dan Daya Saing Infrastruktur Daerah	<p>Indeks Daya Saing Infrastruktur</p> <p>Persentase Jalan Mantap 2020 masih pada angka 67.87%, dengan panjang jalan berkondisi baik 342.09 Km dari total panjang jalan 503.16 Km. Persentase masyarakat yang mengakses air minum layak sebesar 95.11 %, belum sesuai target SPM. Persentase sanitasi layak sebesar 83.68%, dengan Indeks daya saing infrastruktur tahun 2020 sebesar 85.88</p>

Pokok Permasalahan Pembangunan	Hasil Evaluasi Pembangunan
	Pemenuhan layanan dasar air bersih dan limbah, di beberapa pemukiman masyarakat belum optimal. Termasuk di dalamnya penuntasan kawasan kumuh.
4. Pengelolaan Tata Ruang dan Ketahanan Daerah Terhadap Bencana	<p>Banjir Masih Jadi Ancaman</p> <p>Pada tahun 2020, peristiwa atau bencana banjir masih berdampak pada 2 (dua) kelurahan di Kecamatan Telluwanua, yaitu Kelurahan Pentojangan (16.2 Ha) dan Kelurahan Salubatang (38.75 Ha). Total areal yang terdampak banjir adalah 54.95 ha. Capaian ini jauh dari target 2020 yang menargetkan 15 ha areal terdampak banjir. Banjir ini merusak kawasan budidaya pertanian dan kawasan pemukiman dan perumahan masyarakat. Ancaman bencana lain adalah longsor pada kawasan pemukiman masyarakat, ancaman banjir serta abrasi serta semakin tingginya kerentanan ancaman kebakaran akibat semakin padatnya rumah penduduk. Keteraturan bangunan serta penegakan aturan sebelum memulai pembangunan menjadi hal yang perlu mendapatkan penekanan dan perhatian</p>
	<p>Ruang terbuka Hijau Belum Capai Target</p> <p>Target Nilai Indikator Ruang Terbuka Hijau Publik Tahun 2020 adalah sebesar 76,95 dan terealisasi sebesar 76,93%. Selisih luasan RTH yang dibangun dan dipelihara belum sesuai karena adanya kendala proses pembebasan lahan pada kegiatan pengadaan tanah untuk Ruang Terbuka Hijau yang belum dapat direalisasikan, belum semua RTH berfungsi optimal karena status kepemilikan dan kewenangan pengelolaan lahan RTH yang belum sepenuhnya dikuasai oleh Pemerintah Kota, Rendahnya tingkat partisipasi masyarakat dalam merawat dan memelihara RTH yang disediakan oleh pemerintah..</p>
5. Akselerasi Pelaksanaan Reformasi Birokrasi dan Layanan Publik (Dasar dan Non Dasar) yang Inovatif	<p>Akuntabilitas Kinerja dan Nilai RB Belum Sesuai Target Daerah</p> <p>Pelaksanaan reformasi birokrasi dan akuntabilitas kinerja pemerintahan daerah serta layanan public yang berstandar dan berbasis inovasi masih sangat perlu dikembangkan oleh Pemerintah Kota Palopo termasuk pelaksanaan pemerintahan yang berbasis elektronik. Pada tahun 2020, nilai SAKIP Pemerintah Kota Palopo berada pada predikat B lebih baik dari tahun 2019 yang berada pada predikat CC</p>
6. Penanganan Pengangguran dan Kualitas Pertumbuhan Ekonomi Ekonomi Daerah	<p>Tingkat Pengangguran Terbuka Meningkat & Tak Penuhi Target Daerah</p> <p>Tingkat pengangguran terbuka Kota Palopo pada tahun 2020, berada pada angka 10.37% (Maret 2020) dan belum memenuhi target daerah 2020 yakni 9,51%. Kondisinya pun meningkat, dibandingkan setahun lalu, 2019 yang berada pada angka 10.32%. Kinerjanya belum lebih baik dari beberapa kabupaten yakni Kabupaten Luwu (4.94%), Luwu Utara (3.01%) dan Luwu Timur (4.46%), Kota Pare-Pare (7.14%), bahkan belum lebih baik daripada -rata Tingkat Pengangguran Terbuka Nasional 2020 (7.07%) Rata-Rata Sulsel (6.31%).</p> <p>Pertumbuhan PDRB Terendah Dalam Sejarah Kota Palopo</p> <p>Pada tahun 2020, laju pertumbuhan PDRB Kota Palopo hanya berada pada angka 0.45%. Kondisi ini belum mencapai target pemerintah tahun 2020 (4.16%). Angka pertumbuhan LPE 2020, juga tertinggal jauh dengan LPE 2019 yang berada pada angka 6.75% bahkan menjadi yang terendah sejak Kota Palopo</p>

Pokok Permasalahan Pembangunan	Hasil Evaluasi Pembangunan
	<p>terbentuk.</p> <p>Meski demikian, bila dibandingkan dengan wilayah lain, angka LPE 2020 Kota Palopo masih lebih baik dari angka LPE Kota Makassar yang berada pada angka minus yakni (-1.27%), Kota Pare-Pare, minus (-0.08%) dan rata-rata angka LPE Sulawesi Selatan minus (-0.70%) bahkan LPE Nasional minus (-0.21%). LPE Kota Palopo masih tumbuh positif, sementara daerah lain, melambat dan berada pada angka negative dibandingkan setahun sebelumnya, 2019</p>

BAB III KERANGKA EKONOMI DAERAH DAN KEUANGAN DAERAH

3.1. Perubahan Arah Kebijakan Ekonomi Daerah

Arah kebijakan ekonomi Kota Palopo sampai akhir tahun 2021 diarahkan pada kondisi actual perkembangan dan dinamika perekonomian Kota Palopo, dimana salah satu factor yang memberikan kontribusi besar atas kondisi ekonomi daerah adalah pandemic covid 19 yang dampaknya menyentuh pada sebagian besar aspek-aspek ekonomi daerah di Kota Palopo.

Perubahan arah kebijakan ekonomi ini pun dilakukan, tetap dalam kerangka memantapkan keselarasan dan sinergi antara perubahan arahan nasional di bidang ekonomi tahun 2021 dengan tetap menjaga konsistensinya terhadap dokumen Perubahan RPJMD Kota Palopo, terutama pada pencapaian visi, misi tujuan dan sasaran pembangunan daerah Kota Palopo, dengan mempertimbangkan kondisi factual ekonomi dan fiskal Kota Palopo sampai dengan triwulan II tahun 2021. Oleh karena sejumlah target indicator ekonomi makro dan fiskal daerah perlu disesuaikan.

Implementasi menjaga konsistensi tersebut, perubahan arah kebijakan ekonomi tetap diseleraskan dengan tema Pembangunan Kota Palopo Tahun 2021 yakni **"Akselerasi Pemulihan Kondisi Ekonomi-Sosial dan Kesehatan Masyarakat"**. Ruang lingkup perubahan arah kebijakan ekonomi Kota Palopo yang selanjutnya akan diuraikan pada dokumen Perubahan RKPD ini adalah perubahan kondisi dan proyeksi ekonomi daerah Kota Palopo pada awal tahun 2021 (RKPD Pokok) sampai dengan akhir tahun 2021.

Dengan memperhatikan dan mempertimbangkan arahan Presiden tentang pokok kebijakan fiskal, kerangka ekonomi makro pada Rencana Kerja Pemerintah Tahun 2021, termasuk kondisi ekonomi Kota Palopo sampai dengan Triwulan II Tahun 2021, maka Arah Kebijakan perkenomian Kota Palopo sampai dengan akhir tahun 2021 diarahkan pada :

1. Memulihkan ekonomi daerah dan menjaga ketahanannya dari gejolak ekonomi nasional dan global, dengan tetap memastikan penerapan protocol kesehatan pada semua aktifitasnya. Upaya ini akan ditekankan pada :
 - Mengakselerasi aktifitas semua lapangan usaha yang tertekan akibat pandemic covid 19 di Kota Palopo dengan memastikan bahwa seluruh aktifitasnya akan dilaksanakan dengan menjalankan protocol kesehatan.*
 - Memastikan efektifitas program program perlindungan social/social safety nett, dan memacu kembali program program pemberdayaan masyarakat,*
2. Memastikan bahwa APBD 2021 tetap mengcover pemulihan kesehatan, social ekonomi masyarakat (social safety net), untuk mendukung ketahanan social masyarakat di Kota Palopo. Termasuk layanan kesehatan masyarakat, mendukung upaya penyediaan lapangan kerja/usaha, dan ketersediaan dan keterjangkauan pangan masyarakat. Termasuk mengarahkan proyek proyek infrastruktur daerah, lebih banyak padat karya. Upaya ini akan ditekankan pada :
 - Menjaga dan memastikan bahwa pengeluaran dan belanja Pemerintah tetap berjalan dan dilaksanakan secara tepat dan cermat dalam fungsinya sebagai salah satu stimulator ekonomi daerah, termasuk menjaga Pendapatan Asli Daerah karena disisi lain cukup banyak hal yang akan dibiayai, terkait .dampak pandemic covid 19 sementara PAD diproyeksikan akan menurun*
3. Memulihkan kembali investasi di Kota Palopo agar lebih banyak membuka lapangan kerja baru, memberikan stimulus, merangsang daya saing ekonomi daerah, penciptaan nilai tambah, dan mendorong pemerataan pembangunan, sesuai kewenangan pemerintah Kota Palopo. Upaya ini akan ditekankan pada :

Memacu dan mengakselerasi kembali investasi daerah sehingga mendukung upaya penyediaan dan terbukanya lapangan kerja dan memperkuat lapangan berusaha masyarakat, sehingga angka pengangguran dan angka/tingkat partisipasi angkatan kerja tetap mampu dipertahankan/ditingkatkan

4. Memastikan kestabilan harga-harga bahan pokok dan barang bersubsidi sesuai Harga Eceran Tertinggi (HET) termasuk menjaga kestabilan inflasi, sehingga daya beli masyarakat masyarakat terhadap barang barang kebutuhan pokok dan barang bersubsidi lainnya tetap terjaga, dengan tetap melakukan upaya upaya yang mampu menjaga kesinambungan produksi, ketersediaan dan distribusi barang-barang tersebut, secara bersinergi antara semua pihak yang terlibat. Upaya ini akan ditekankan pada :

Menjaga produksi dan rantai pasok logistic daerah dan memastikan kestabilan harga-harga bahan pokok dan barang bersubsidi termasuk menjaga inflasi, sehingga mampu mempertahankan daya beli masyarakat masyarakat terhadap barang barang kebutuhan pokok tetap terjaga, dengan melakukan upaya upaya yang mampu menjaga ketersediaan dan distribusi barang-barang tersebut, secara bersinergi antara semua pihak yang terlibat

5. Memberikan perhatian dan dukungan sesuai kewenangan pemerintah Kota Palopo bagi tumbuhnya industry industry daerah dan meningkatkan kegiatan kegiatan padat karya, dengan pemulihan aktifitas usaha mikro, usaha kecil dan usaha menengah yang sejalan dengan upaya penguatan SDM melalui pendidikan dan kesehatan, memfasilitasi tenaga kerja dengan pelatihan vokasional, dan upaya pengentasan kemiskinan dan penanganan pengangguran di Kota Palopo. Upaya ini akan ditekankan pada :

Mengawal dan memastikan kebijakan fiscal pemerintah pusat dan daerah yang menjadi upaya recovery atau pemulihan ekonomi berjalan tepat sasaran dan menghindari tumpang tindih antara program pusat, provinsi dan pemerintah Kota Palopo

Peningkatan cakupan dan kualitas infrastruktur daerah yang lebih merata dan berkualitas terutama pada aspek konektifitas dan aksesibilitas wilayah. Sehingga kesenjangan ekonomi dan social tidak semakin melebar

3.1.1. Kondisi Ekonomi Daerah Tahun 2020 dan Perkiraan s.d Akhir Tahun 2021

Pertumbuhan Ekonomi

Pada tahun 2020, laju pertumbuhan PDRB Kota Palopo hanya berada pada angka 0.45%. Kondisi ini belum mencapai target pemerintah tahun 2020 (4.16%). Angka pertumbuhan LPE 2020, juga tertinggal jauh dengan LPE 2019 yang berada pada angka 6.75% bahkan menjadi yang terendah sejak Kota Palopo terbentuk. Meski demikian, bila dibandingkan dengan wilayah lain, angka LPE 2020 Kota Palopo masih lebih baik dari angka LPE Kota Makassar yang berada pada angka minus yakni (-1.27%), Kota Pare-Pare, minus (-0.08%) dan rata-rata angka LPE Sulawesi Selatan minus (-0.70%) bahkan LPE Nasional minus (-0.21%). LPE Kota Palopo masih tumbuh positif, sementara daerah lain, melambat dan berada pada angka negative dibandingkan setahun sebelumnya, 2019.

Ini menunjukkan bahwa pada tahun 2020, meskipun nilai produksi barang dan jasa menurun dibandingkan 2019, tahun 2020 di Kota Palopo, masih terjadi peningkatan nilai produksi barang dan jasa sebesar 0.45% dibandingkan tahun 2019 lalu, dan kondisi tersebut tidak mampu dilakukan daerah lain sehingga angka LPEnya berada pada posisi angka LPE negative.

Berdasarkan hasil perhitungan Produk Domestik Regional Bruto (PDRB) Kota Palopo Menurut Lapangan Usaha 2020, nilai PDRB atas dasar harga berlaku mencapai Rp 8.025,29 (milyar). Secara nominal, nilai PDRB ini mengalami kenaikan sebesar Rp 82,81 milyar dibandingkan dengan tahun 2019 yang mencapai Rp 7.942,48. Berdasarkan harga

konstan 2010, PDRB juga mengalami kenaikan dari Rp 5.447,36 milyar di tahun 2019 menjadi Rp 5.472,08 milyar di tahun 2020. Hal ini menunjukkan bahwa selama tahun 2020, Kota Palopo mengalami pertumbuhan ekonomi sekitar 0,45 persen, melambat dibandingkan tahun sebelumnya.

Pada tahun 2020 struktur perekonomian Palopo didominasi oleh 3 (tiga) kategori lapangan usaha, diantaranya: 1) Perdagangan Besar dan Eceran; Reparasi Mobil, dan Sepeda Motor; 2) Pertanian, Kehutanan dan Perikanan; dan 3) Kontruksi;. Hal ini dapat dilihat dari peranan masing-masing lapangan usaha terhadap pembentukan PDRB Palopo. Peranan terbesar dalam pembentukan PDRB Palopo pada tahun 2020 dihasilkan oleh lapangan usaha Perdagangan Besar dan Eceran; Reparasi Mobil dan Sepeda Motor, yaitu mencapai 24,47 persen (angka ini meningkat dari 24,47 persen di tahun 2019). Selanjutnya lapangan usaha Pertanian, Kehutanan, dan Perikanan sebesar 16,85 persen, kemudian disusul oleh lapangan usaha Konstruksi sebesar 16,52 persen.

Kemudian, dengan ditetapkannya Perda Kota Palopo Nomor 3 Tahun 2021, maka target pertumbuhan ekonomi Kota Palopo pada tahun 2021 juga harus diseleraskan. Berikut adalah kondisi target pertumbuhan ekonomi pada RKPD Pokok 2021 dan proyeksi sampai dengan akhir tahun 2021 (Perubahan RKPD Tahun 2021) yang diseleraskan dengan Perda Nomor 3 Tahun 2021 :

No	Indikator Kinerja	Realisasi 2020	RKPD 2021	
			Pokok	Perubahan
1	Pertumbuhan Ekonomi (%)	0.45	7.18	4.16

Angka pertumbuhan ekonomi tersebut selanjutnya dijabarkan dalam proyeksi kontribusi 17 lapangan usaha sampai dengan akhir tahun 2021 sebagai berikut :

Tabel 3.1.
Capaian dan Proyeksi Kontribusi Lapangan Usaha Terhadap PDRB Kota Palopo 2016-2021

No	Bidang /Urusan	Capaian Tahun					Proyeksi
		2016	2017	2018	2019	2020	2021
1	Pertanian, kehutanan dan Perikanan	759.03	803.17	830.61	871.74	884.51	915.03
2	Pertambangan & Penggalian	6.27	6.54	6.71	6.82	6.76	6.88
3	Industri Pengolahan	121.15	125.48	129.18	139.2	130.85	131.28
4	Pengadaan Listrik dan Gas	5	5.37	5.67	5.89	6.1	6.38
5	Pengadaan air, Pengelolaan sampah, Limbah dan Daur Ulang	12.8	13.65	14.75	15.42	15.42	16.08
6	Konstruksi	654.71	696.64	734.33	779.14	774.84	802.37
7	Perdagangan Besar & Eceran, Reparasi Mobil dan Sepeda Motor	1,073.95	1,183.42	1,291.73	1,421.61	1,426.60	1514.76
8	Transportasi dan Pergudangan	242.11	259.99	286.15	312.34	268.07	270.56
9	Penyediaan Akomodasi dan Makan Minum	51.93	55.75	59.8	64.55	60.02	62.04
10	Informasi dan Komunikasi	239.82	267.54	303.02	335.22	376.6	386.80

No	Bidang /Urusan	Capaian Tahun					Proyeksi
		2016	2017	2018	2019	2020	2021
11	Jasa Keuangan dan Asuransi	375.79	376.91	383.21	382.09	391.48	395.40
12	Real Estat	207.07	222.55	233.02	246.38	285.25	290.04
13	Jasa Perusahaan	3.91	4.22	4.61	5.07	4.97	5.24
14	Administrasi Pemerintahan, Pertahanan dan Jaminan Sosial Wajib	299.24	315.27	368.09	380.14	377.91	397.58
15	Jasa Pendidikan	207.14	224.2	247.46	262.1	265.76	270.42
16	Jasa Kesehatan dan Kegiatan Sosial	113.66	124.96	137.06	145.79	150.56	152.79
17	Jasa Lainnya	54.92	60.24	67.61	73.88	73.37	75.98
	PDRB ADHK	4,428.50	4,745.90	5,102.99	5,447.36	5,472.08	5,699.62

Kemiskinan

Persentase penduduk miskin pada tahun 2020 berada pada angka 7.85%, belum memenuhi target daerah 2020 yang berada pada angka 7.64%. Bahkan jika dibandingkan tahun 2019 (7.82%), persentase penduduk miskin 2020 justru lebih besar. Persentase penduduk Kota Palopo 2020, belum lebih baik dari Kota Pare-Pare, Kota Makassar bahkan di Luwu Raya, setelah Luwu Utara, Kota Palopo menjadi wilayah dengan persentase penduduk miskin terbanyak.

Meski demikian, persentase penduduk miskin Kota Palopo 2020 ini masih lebih baik daripada rata-rata persentase penduduk miskin Sulsel yang berada pada angka 8.72% (Maret 2020) dan nasional 9.78%. Persentase penduduk miskin di Kota Palopo berada pada peringkat 10 (sepuluh) dimana tingkat kemiskinan tertinggi diduduki oleh Kabupaten Jeneponto dengan persentase penduduk miskin sebesar 14,58 persen, Kabupaten Pangkajene Kepulauan sebesar 13,96 persen dan Kabupaten Luwu Utara sebesar 13,41 persen.

Demikian halnya dengan jumlah penduduk miskin Kota Palopo yang pada 2020 sebanyak 14.710 jiwa (7,85 persen), naik 340 jiwa dibandingkan kondisi Tahun 2019 yang sebesar 14.370 jiwa (7,82 persen). Capaian 2020 Kota Palopo ini juga masih jauh dari terhadap target akhir RPJMD pada tahun 2023 yang menargetkan angka 6.08%. Jika dianalisis lebih jauh, penurunan proporsi penduduk miskin di Kota Palopo kurun waktu 2016-2020 berjalan lambat.

Data menunjukan tahun 2016 ke 2017, jumlah penduduk miskin malah meningkat dari 15.020 Jiwa menjadi 15,440 jiwa di tahun 2017. Dan 2017-2018, menurun 1,170 jiwa (dari 15440 jiwa menjadi 14,270 Jiwa). Namun 2018-2019, jumlah meningkat lagi dari 14,270 jiwa (2018) menjadi 14,370 Jiwa (2019) kemudian di tahun 2020 jumlahnya meningkat menjadi 14.710 Jiwa.

Selain persentase dan jumlah penduduk miskin yang meningkat, Garis kemiskinan Kota Palopo pada Maret 2020 juga meningkat, dari Rp. 324,233,- per kapita per bulan di tahun 2019 menjadi Rp 362.859,- per kapita per bulan di Tahun 2020. Meski demikian, Indeks kedalaman kemiskinan Kota Palopo Maret 2020 menurun 0,20 poin dari 1,15 menjadi 0,95 dibanding Maret 2019. Demikian pula dengan Indeks Keparahan Kemiskinan Kota Palopo Maret 2020 turun 0,08 poin dari 0,29 menjadi 0,21 dibanding periode sebelumnya, 2019.

Meningkatnya garis kemiskinan Kota Palopo dari Rp. 324.233 ribu per kapita/bulan tahun 2019 menjadi Rp.362.859 per kapita per bulan pada tahun 2020, menyebabkan semakin banyak warga masyarakat kota Palopo yang akhirnya hidup dibawah garis kemiskinan dan kemudian menyandang status penduduk miskin.

Pembatasan social berskala besar dalam rangka menyikapi pandemic covid 19 telah menghambat sebagian besar aktifitas berusahnya untuk mendapatkan pendapatan bagi pemenuhan kebutuhan hidupnya. Kondisi ini sangat dirasakan kelompok masyarakat berpenghasilan rendah, terutama buruh tani, buruh konstruksi dan nelayan serta pekerja di sector informal lainnya. Buruh tani yang diupah harian pada lapangan usaha pertanian,

tidak dapat bekerja karena pemilik lahan juga menunda aktifitas produksinya. Ini juga dirasakan oleh kelompok nelayan, yang produksinya tidak mampu diserap oleh pasar, karena konsumsi rumah tangga yang tertahan. Semuanya kemudian berdampak pada menurunnya daya beli masyarakat.

Demikian pula dengan buruh kontruksi yang diupah harian tidak dapat bekerja, akibat penundaan sejumlah proyeksi kontruksi dan investasi di daerah yang direchedule ulang oleh investornya akibat pembatasan social berskala besar tersebut. Penutupan sejumlah usaha sector informal akibat sepiunya konsumen yang diikuti pemutusan hubungan kerja terutama bagi tenaga kerja harian lepas, juga memberi andil dalam peningkatan angka kemiskinan.

Kemudian, dengan ditetapkannya Perda Kota Palopo Nomor 3 Tahun 2021, maka target indicator terkait kondisi kemiskinan penduduk Kota Palopo pada tahun 2021 juga harus diseleraskan. Berikut adalah perubahan target kondisi kemiskinan pada RKPD Pokok 2021 dan proyeksi capaian sampai dengan akhir tahun 2021 (Perubahan RKPD Tahun 2021) yang diseleraskan dengan Perda Nomor 3 Tahun 2021 :

Tabel 3.2.
Capaian dan Proyeksi Indikator Terkait
Kondisi Kemiskinan Kota Palopo 2020-2021

No	Indikator	Realisasi 2020	Target Kinerja Tahun 2021	
			Pokok	Perubahan
1	Persentase Penduduk Miskin (%)	7.85	7.15	6.57
2	Perkembangan Garis Kemiskinan Kota Palopo (Rp/Kapita/Bulan)	362,859	284427	362850
3	Jumlah Penduduk Miskin (Jiwa)	14,710	14532	14532
4	Indeks Kedalaman Kemiskinan	0.95	1.503	1.2
5	Indeks Keparahan Kemiskinan	0.21	0.38	0.38

Tingkat Pengangguran Terbuka

Tingkat Pengangguran Terbuka di Kota Palopo pada tahun 2020, berada pada angka 10.37% (Maret 2020). Jumlah ini belum memenuhi target daerah 2020 yakni 9,51%. Kondisi 2020, belum lebih baik dibandingkan setahun lalu. Sebab di 2019, angka tingkat pengangguran terbuka hanya pada posisi 10.32%. Tetapi sudah jauh lebih baik dibandingkan tahun 2018 dimana angkanya pada posisi 11.60%. Kondisi 2020 ini, bila dibandingkan target akhir RPJMD 2023, baru memenuhi 80.71% target pengangguran terbuka pada tahun 2023 nanti.

Terhadap kabupaten/kota Lain di Sulawesi Selatan, tingkat pengangguran terbuka Kota Palopo 2020 ini masih lebih baik dari Kota Makassar yang berada pada angka 15.92% (Agustus 2020). Tapi belum lebih baik dibandingkan tingkat pengangguran terbuka beberapa kabupaten yang berbatasan wilayah secara langsung dengan Kota Palopo, yakni Kabupaten Luwu (4.94%), Kabupaten Luwu Utara (3.01%) dan Kabupaten Luwu Timur (4.46%), Kota Pare-Pare (7.14%), bahkan belum lebih baik daripada -rata Tingkat Pengangguran Terbuka Nasional 2020 (7.07%) Rata-Rata Sulsel (6.31%).

Kemudian, dengan ditetapkannya Perda Kota Palopo Nomor 3 Tahun 2021, maka target indicator terkait kondisi ketenagakerjaan penduduk Kota Palopo pada tahun 2021 juga harus diseleraskan. Berikut adalah perubahan target kondisi ketenagakerjaan pada RKPD Pokok 2021 dan proyeksi capaian sampai dengan akhir tahun 2021 (Perubahan RKPD Tahun 2021) yang diseleraskan dengan Perda Nomor 3 Tahun 2021 :

Tabel 3.3.
Capaian dan Proyeksi Indikator Terkait
Kondisi Ketenagakerjaan Kota Palopo 2020-2021

No	Indikator	Realisasi 2020	Target Kinerja Tahun 2021	
			Pokok	Perubahan
1	Tingkat pengangguran terbuka (%)	10.37*	9.03	9.03
2	Angka partisipasi angkatan kerja (%)	62.35	60.63	60.63

No	Indikator	Realisasi 2020	Target Kinerja Tahun 2021	
			Pokok	Perubahan
	Angka Partisipasi Angkatan Kerja Laki-Laki	75,66	79.3	79.3
	Angka Partisipasi Angkatan Kerja Perempuan	50,34	43.42	43.42
3	Tingkat partisipasi angkatan kerja (%)	61.23*	64.47	60.59
	Tingkat Partisipasi Angkatan Kerja Laki-Laki	76.23	83.66	74.95
	Tingkat Partisipasi Angkatan Kerja Perempuan	47.14	46.6	46.6
4	Rasio penduduk yang bekerja (%)	89.63	90.95	90.95

PDRB per Kapita

Angka PDRB per Kapita Kota Palopo Tahun 2020 berada pada posisi 42.61 Juta/Kapita/Tahun. Posisi ini jauh melebihi atau melampaui target kinerja yang diperjanjikan tahun 2020 yang berada pada angka 37.3 Juta/Kapita/Tahun. Bahkan angkanya juga sudah melampaui target akhir PDRB per Kapita Kota Palopo pada periode akhir RPJMD Pokok 2023 yang berada pada angka 37.8 Juta/Kapita/Tahun. Sehingga realisasi kinerja terhadap target yang ditetapkan pada IKU ini pada tahun 2020 adalah 114.24%.

Tetapi jika dilihat dari perspektif angka capaian, PDRB per Kapita Kota Palopo 2020, belum lebih baik dari capaian tahun 2019. Bahkan nilai atau angkanya turun atau lebih rendah 5.31 Juta dibandingkan tahun 2019 yang berada pada angka 43.02.

Kondisi tahun 2020 juga menunjukkan, PDRB per Kapita Kota Palopo masih belum sekompetitif indikator yang sama pada level nasional, karena capaian Kota Palopo ini masih berada dibawah rata-rata PDRB per kapita nasional 2020 (56.9 Juta/Kapita/Tahun), berada dibawah Kota Pare-Pare (49.9 Juta Kapita/Tahun), bahkan juga tertinggal dengan PDRB per Kapita Kabupaten Luwu 2020 (43.85 Juta/Kapita/Tahun). Untuk melihat posisi dan seberapa kompetitif pencapaian PDRB per Kapita 2020 Kota Palopo, berikut adalah perbandingan PDRB per Kapita beberapa daerah di Sulsel dan nasional.

Wilayah	Capaian PDRB per Kapita 2019 (Juta/Rupiah)	Capaian PDRB per Kapita 2020 (Juta/Rupiah)
Kota Palopo	43.02	42.01
Kota Pare-Pare	49.80	49.9
Kota Makassar	116.87	125.25
Kabupaten Luwu	43.25	43.85
Kabupaten Luwu Utara	41.70	40.99
Kabupaten Luwu Timur	70.07	70.49
Sulawesi Selatan	56.98	56.51
Nasional	59.1	56.9

Data diatas menunjukan bahwa penurunan PDRB per Kapita masyarakat Kota Palopo 2019-2020 sebesar 1.01 Juta/Kapita, masih lebih baik dibandingkan dengan penurunan nilai PDRB per Kapita tingkat nasional yang turun sebesar 2.2 Juta, tapi belum lebih baik dibandingkan dengan penurunanan PDRB per Kapita Sulawesi Selatan yang hanya turun sebesar 0.47 Juta/Kapita atau Kabupaten Luwu Utara yang hanya menurun 0.71 Juta/Kapita.

Berbeda kondisinya dengan kinerja PDRB per Kapita di di Kota Pare-Pare yang nilai PDRB per kapitanya justru meningkat sebesar 0.1 Juta/Kapita dan Kota Makassar meningkat sebesar 8.38 Juta/Kapita serta Kabupaten Luwu Timur yang juga naik 0.42 Juta. Secara umum, kinerja pencapaian PDRB per Kapita Tahun 2020 di Kota Palopo, sangat jauh tertinggal dengan kota lain di Sulsel bahkan beberapa kabupaten lain yang

berbatasan, yang mampu merealisasikan peningkatan PDRB per Kapita masyarakatnya sepanjang tahun 2019-2020.

Kemudian, dengan ditetapkannya Perda Kota Palopo Nomor 3 Tahun 2021, maka target indicator terkait PDRB per kapita penduduk Kota Palopo pada tahun 2021 juga harus diseleraskan. Berikut adalah perubahan target PDRB per kapita dalam RKPD Pokok 2021 dan proyeksi capaian sampai dengan akhir tahun 2021 (Perubahan RKPD Tahun 2021) yang diseleraskan dengan Perda Nomor 3 Tahun 2021 :

No	Indikator	Realisasi 2020	Target Kinerja Tahun 2021	
			Pokok	Perubahan
1	PDRB per kapita (Juta/Tahun)	42.61	37.5	42

Gini Ratio

Angka gini rasio Kota Palopo pada tahun 2020 berada pada posisi 0.354, sedikit meningkat dibandingkan 2019 dan 2018 (0.338). Ini mengindikasikan semakin melebarnya kesenjangan pendapatan pada masyarakat Kota Palopo. Nilai indeks gini Kota Palopo tahun 2020 juga belum memenuhi atau belum lebih baik dari target Kota Palopo 2020 yakni 0.337 poin.

Ketimpangan pendapatan masyarakat Kota Palopo tahun 2020 tersebut sedikit lebih baik dibandingkan nasional yang berada pada 0.385 poin (September 2020) dan gini rasio Sulsel 0.382 poin. Perubahan gini rasio Kota Palopo pada tahun 2019 ke 2020 sebesar 0.016 poin, yang diuraikan sebagai berikut :

No	Wilayah	Tahun		Perubahan
		2019	2020	
1	Kota Makassar	0.390	-	-
2	Kota Pare-Pare	0.350	-	-
3	Kota Palopo	0.338	0.354	0.016 (+)
4	Sulawesi Selatan	0.391	0.389	0.003 (-)
5	Nasional	0.380	0.381	0.005 (+)

Kemudian, dengan ditetapkannya Perda Kota Palopo Nomor 3 Tahun 2021, maka target indicator terkait gini rasio penduduk Kota Palopo pada tahun 2021 juga harus diseleraskan. Berikut adalah perubahan target angka gini rasio dalam RKPD Pokok 2021 dan proyeksi capaian sampai dengan akhir tahun 2021 (Perubahan RKPD Tahun 2021) yang diseleraskan dengan Perda Nomor 3 Tahun 2021 :

No	Indikator	Realisasi 2020	Target Kinerja Tahun 2021	
			Pokok	Perubahan
1	Gini Rasio	0.354	0.335	0.335

Inflasi

Salah satu cara untuk mengetahui stabilitas perekonomian suatu daerah dengan melihat tingkat perkembangan indeks harga konsumen (laju inflasi) di daerah tersebut. Laju Inflasi Kota Palopo Tahun 2020 berada pada angka 1.21% sedikit lebih rendah dibandingkan tahun 2019 yang berada pada angka 1.91% atau 2018 yang pada posisi 4.19% Inflasi bulanan sepanjang tahun 2020 menunjukkan fluktuasi harga yang cukup signifikan terutama pada beberapa bulan tertentu.

Pada Juni 2021, terjadi Deflasi sebesar 0,05 persen dengan Indeks Harga Konsumen (IHK) sebesar 106,30. Dari sebelas kelompok pengeluaran, tiga kelompok mengalami deflasi, dua kelompok mengalami inflasi, sementara enam kelompok lainnya tidak mengalami perubahan harga yang signifikan. Deflasi terdalam dialami oleh kelompok transportasi sebesar 0,14 persen dengan IHK sebesar 105,46. Deflasi terjadi karena adanya penurunan harga yang ditunjukkan oleh turunnya sebagian besar indeks

kelompok pengeluaran. Tingkat Inflasi tahun kalender Juni 2021 sebesar 1,73 persen dan tingkat inflasi tahun ke tahun (Juni 2021 terhadap Juni 2020) sebesar 1,97 persen.

Pada bulan Juni 2021 tercatat bahwa di kabupaten/kota penghitung inflasi nasional wilayah Sulawesi Selatan, deflasi terdalam terjadi di Kota Makassar sebesar 0,31 persen. Sementara itu, inflasi tertinggi terjadi di Kota Watampone sebesar 0,09 persen. Provinsi Sulawesi Selatan tercatat deflasi sebesar 0,25 persen, sedangkan Indonesia mengalami deflasi sebesar 0,16 persen.

Setahun lalu yakni 2020, tercatat puncak inflasi terjadi pada bulan Mei yakni 0,49 persen dengan Indeks Harga Konsumen (IHK) sebesar 104,18, sedangkan deflasi terdalam terjadi pada bulan September dengan deflasi sebesar 0,17 persen serta Indeks Harga Konsumen (IHK) sebesar 104,22. Inflasi tertinggi pada tahun 2020 dialami oleh Kabupaten Bulukumba sebesar 2,30. Kota Palopo juga mengalami inflasi sebesar 2,04 dengan IHK 104,49. Berikut data perbandingan nilai inflasi di beberapa wilayah di Sulawesi Selatan tahun 2018-2020 :

No	Wilayah	2018	Tahun 2019	2020
1	Bulukumba	3.85	2.25	2.30
2	Bone	4.69	1.64	1.89
3	Kota Makassar	3.48	2.43	2.13
4	Kota Pare-Pare	1.96	2.45	1.61
5	Kota Palopo	4.19	1.91	1.21
6	Sulawesi Selatan	3.50	2.35	2.04

Kemudian, dengan ditetapkannya Perda Kota Palopo Nomor 3 Tahun 2021, maka target indicator terkait angka inflasi Kota Palopo pada tahun 2021 juga harus diseleraskan. Berikut adalah perubahan target angka inflasi dalam RKPD Pokok 2021 dan proyeksi capaian sampai dengan akhir tahun 2021 (Perubahan RKPD Tahun 2021) yang diseleraskan dengan Perda Nomor 3 Tahun 2021 :

No	Indikator	Realisasi 2020	Target Kinerja Tahun 2021	
			Pokok	Perubahan
1	Inflasi (%)	1.21	3.2	2.5

Sasaran Pembangunan Ekonomi

Sasaran Pembangunan Ekonomi Kota Palopo secara makro sampai dengan akhir tahun 2021 diuraikan sebagai berikut :

1. Memulihkan kembali pertumbuhan ekonomi daerah agar mampu lebih inklusif, dengan memastikan upaya upaya untuk mengendalikan gini rasio di Kota Palopo tidak semakin meningkat.
2. Memantapkan upaya perlindungan, pemberdayaan, penguatan dan pendampingan masyarakat miskin dan kelompok minoritas lain melalui sinergi dan berbagai program penanganan yang lebih terfokus
3. Menekan jumlah dan persentase penangguran terbuka dengan meningkatkan skil dan kompetensi tenaga kerja, kualitas dan daya saing investasi daerah dan peningkatan akses dan kualitas tenaga kerja
4. Menekan dan menjaga kestabilan tingkat inflasi dan meningkatkan pendapatan per kapita masyarakat sehingga daya beli tetap terjaga, disamping menjaga ketersediaan dan keterjangkauan logistic daerah terutama pangan tetap berjalan normal.

Secara umum berikut adalah table perubahan target kinerja indicator makro ekonomi daerah pada RKPD Pokok 2021 dan proyeksi capaian sampai akhir tahun 2021 :

Tabel 3.4.
Realisasi dan Proyeksi Target Kinerja
Indikator Kinerja Makro Ekonomi Kota Palopo 2020-2021

Indikator Kinerja Makro Ekonomi	Realisasi 2020	Target Kinerja Tahun 2021	
		Pokok	Perubahan
Pertumbuhan Ekonomi (%)	0.45	7.18	4.16
Persentase Penduduk Miskin (%)	7.85	7.15	6.57
Tingkat Pengangguran Terbuka (%)	10.37	9.03	9.03
PDRB per Kapita (Juta/Kapita/Thn) (ADHB)	42.61	37.5	42
Ketimpangan Pendapatan (Gini Rasio/Poin)	0.354	0.335	0.335
Inflasi	1.21	3.2	2.5

Prospek Ekonomi Daerah

Pemerintah Kota Palopo akan tetap optimis bahwa perekonomian daerah ini sampai dengan akhir tahun 2021 akan sedikit membaik, meski itu juga sangat ditentukan dari efektifitas intervensi yang dilakukan pemerintah pada tahun 2021 ini. Terutama pelaksanaan dan cakupan program vaksinasi covid 19, kepatuhan public menerapkan protocol kesehatan dan pengaturan pembatasan kegiatan masyarakat (PPKM) dan upaya menjaga pola hidup bersih dan sehat lainnya dalam semua aktifitas ekonomi yang dilaksanakan.

Namun upaya-upaya yang bersifat pemulihan atas perekonomian daerah dan recovery atas aspek kesejahteraan masyarakat tetap akan menjadi focus penanganan pemerintah Kota Palopo.

Prospek ekonomi Kota Palopo sampai dengan akhir Tahun 2021 digambarkan sebagai berikut :

- a) Pemerintah Kota Palopo optimis, target angka pertumbuhan ekonomi 2021, berada pada angka 4.16%, meski pada tahun 2020, angkanya hanya berada pada 0.45%.
- b) Angka pengangguran terbuka sampai akhir tahun 2021 diharapkan maksimal berada pada angka 9.03%, meski sampai akhir tahun 2020, angkanya berada pada posisi 10.37%
- c) Angka kemiskinan diproyeksi maksimal 6.57 % sampai dengan akhir tahun 2021, meski sampai dengan akhir tahun 2020 berada pada angka 7.85%.
- d) Beberapa indikator ekonomi seperti pendapatan per kapita, paritas daya beli masyarakat diproyeksi juga diharapkan bisa naik atau paling tidak sama dengan capaian tahun 2020.
- e) Perkembangan investasi yang masuk ke Kota Palopo pada tahun 2021, diproyeksikan sedikit lebih baik dibandingkan tahun 2020.
- f) Kontribusi Pendapatan Asli Daerah terhadap Pendapatan daerah Kota Palopo pada akhir tahun 2021, juga diproyeksikan lebih meningkat dibandingkan realisasi tahun 2020.

Untuk mewujudkan hal tersebut, Pemerintah Kota Palopo akan berupaya :

- a) Menjaga dan memastikan bahwa lapangan usaha di Kota Palopo kembali berjalan normal seperti sebelum pandemic covid 19, seperti perdagangan dan logistic serta investasi daerah, sehingga tetap mampu mendukung penyediaan lapangan kerja, dan usaha produktif masyarakat kembali berjalan seperti sebelumnya.
- b) Menjaga dan memastikan bahwa upaya-upaya recovery atau pemulihan ekonomi daerah dan status kesejahteraan masyarakat tetap dilaksanakan, sebagai akibat pandemic covid 19

- c) Menjaga dan memastikan bahwa pengeluaran dan belanja Pemerintah tetap berjalan dan dilaksanakan secara tepat dan cermat dalam fungsinya sebagai salah satu stimulator ekonomi daerah
- d) Memastikan daya beli masyarakat tetap terjaga dengan menjaga kestabilan dan distribusi barang, dan ketersediaannya serta menjaga inflasi daerah, .
- e) Memastikan dan menjaga agar intervensi pemerintah dalam hal Pemberdayaan dan penanganan masyarakat miskin melalui program pemenuhan kebutuhan dasar, perlindungan dan pemberdayaan serta peningkatan SDM masyarakat miskin atau rentan, tetap berjalan dengan efektif.

Tantangan Ekonomi Daerah

Beberapa tantangan berkaitan dengan kondisi perekonomian Kota Palopo di tengah pandemic covid 19 di Tahun 2021 adalah sebagai berikut :

1. Memulihkan kembali ekonomi di Kota Palopo dengan mengakselerasi aktifitas semua lapangan usaha yang tertekan akibat pandemic covid 19 di Kota Palopo dengan memastikan bahwa seluruh aktifitasnya akan dilaksanakan dengan menjalankan protocol kesehatan.
2. Memulihkan kondisi social ekonomi masyarakat, dengan memastikan efektifitas program perlindungan social/social safety nett, dan memacu kembali program pemberdayaan masyarakat .
3. Memacu dan mengakselerasi kembali investasi daerah yang mampu menyediakan lapangan kerja dan memperkuat lapangan berusaha masyarakat, sehingga angka pengangguran dan angka/tingkat partisipasi angkatan kerja tetap mampu dipertahankan/ditingkatkan.
4. Memastikan kestabilan harga-harga bahan pokok dan barang bersubsidi termasuk inflasi, sehingga mampu mempertahankan daya beli masyarakat terhadap barang kebutuhan pokok tetap terjaga, dengan melakukan upaya upaya yang mampu menjaga ketersediaan dan distribusi barang-barang tersebut, secara bersinergi antara semua pihak yang terlibat.
5. Menjaga dan memastikan bahwa pengeluaran dan belanja Pemerintah tetap berjalan dan dilaksanakan secara tepat dan cermat dalam fungsinya sebagai salah satu stimulator ekonomi daerah
6. Mengawal dan memastikan kebijakan fiscal pemerintah pusat dan daerah yang menjadi upaya recovery atau pemulihan ekonomi berjalan tepat sasaran.
7. Peningkatan cakupan dan kualitas infrastruktur daerah yang lebih merata dan berkualitas terutama pada aspek konektifitas dan aksesibilitas wilayah. Sehingga kesenjangan ekonomi dan social tidak semakin melebar.

Kondisi Ekonomi Kota Palopo sampai dengan triwulan II Tahun 2021, sangat erat kaitannya dengan kondisi dan status penyebaran covid 19. Keberhasilan dan kepatuhan public dalam Pengaturan Pembatasan Kegiatan Masyarakat (PPKM), cakupan dan efektifitas vaksinasi covid 19, penerapan protocol kesehatan pada semua aktifitas di ruang public dan lapangan usaha, menjadi kunci upaya mengakselerasi perekonomian Kota Palopo sampai dengan akhir tahun 2021.

3.2. Perubahan Arah Kebijakan Keuangan Daerah

Arah kebijakan keuangan daerah berisi uraian tentang kebijakan yang akan dipedomani selama satu tahun ke depan dalam mengelola pendapatan daerah, belanja daerah, dan pembiayaan daerah. Dengan melihat kemampuan tersebut dapat diperoleh gambaran dalam penentuan kebijakan daerah dalam pengelolaan keuangan. Penyelenggaraan fungsi pemerintahan daerah akan terlaksana secara optimal apabila penyelenggaraan urusan pemerintahan diikuti dengan pemberian sumber-sumber penerimaan yang cukup kepada daerah dengan mengacu pada peraturan perundang-undangan.

Kebijakan keuangan Kota Palopo Tahun 2021 disusun untuk mendukung arah kebijakan pembangunan yang tertuang dalam Perubahan RPJMD Kota Palopo Tahun 2018-2023 dengan memperhatikan keterbatasan kemampuan keuangan daerah sebagai salah satu faktor yang penting dalam pelaksanaan pembangunan di Kota Palopo. Selain

itu pada penyusunan perubahan APBD tahun 2021 dilakukan penyesuaian Nomenklatur Pendapatan dan Belanja Daerah serta Kode Rekening yang merujuk pada Keputusan Menteri Dalam Negeri Nomor 090-3708 Tahun 2020 tentang Hasil Pemutakhiran Klasifikasi, Kodefikasi, Dan Nomenklatur Perencanaan Pembangunan Dan Keuangan Daerah.

Arah kebijakan keuangan daerah berisi uraian tentang kebijakan yang akan dipedomani sampai dengan akhir tahun 2021 tentang perubahan kondisi pendapatan daerah, belanja daerah dan pembiayaan daerah Kota Palopo.

3.2.1. Proyeksi Keuangan Daerah dan Kerangka Pendanaan

3.2.1.1. Proyeksi Perubahan Pendapatan

Dengan memperhatikan dampak penyebaran COVID-19, kondisi dan dinamika kebijakan transfer dana pusat, dan realisasi pendapatan asli daerah, maka pemerintah Kota Palopo melakukan pendekatan pesimis dalam menentukan perubahan keuangan daerah dan kerangka pendanaan sampai dengan akhir tahun 2021.

Proyeksi atas perhitungan Pendapatan daerah tidak terlepas dari asumsi-asumsi yang ditetapkan pada saat penyusunan rencana target pendapatan daerah, diantaranya : kondisi dan perkembangan ekonomi makro secara nasional; Kebijakan fiskal nasional yang turut mempengaruhi penerimaan pendapatan daerah antara lain alokasi dana transfer ke daerah; Potensi yang dimiliki serta realisasi pendapatan daerah tahun sebelumnya; Upaya intensifikasi dan ekstensifikasi PAD; dan peraturan perundang-undangan yang berkaitan dengan penyusunan APBD.

Dengan memperhatikan potensi perekonomian daerah tahun 2021 sampai dengan Triwulan II, diproyeksikan Penerimaan Kota Palopo untuk Tahun 2021 akan lebih rendah dibandingkan target pendapatan pada RKPD Pokok 2021. Masih adanya kasus positif Covid-19, pengaturan pembatasan kegiatan masyarakat, akan menjadi tantangan mengakselerasi ekonomi di Kota Palopo termasuk upaya meningkatkan pendapatan daerah sampai pada akhir tahun 2021. Disisi lain, ketergantungan Pemerintah Kota Palopo yang masih cukup besar terhadap dana transfer pemerintah pusat yang hampir dapat dipastikan juga akan menurun, akibat penerimaan negara yang juga menurun, juga akan berdampak pada Pendapatan Kota Palopo.

Dengan memperhatikan uraian diatas, berikut adalah proyeksi perubahan target Pendapatan Kota Palopo sampai dengan pada akhir tahun 2021 :

Tabel 3. 5
Perubahan Target Pendapatan Kota Palopo s.d akhir Tahun 2021

No	Uraian	RKPD 2021		Bertambah /Berkurang	%
		Pokok	Perubahan		
I	PENDAPATAN DAERAH	982.408.360.730	956.496.278.224	(25.912.082.506)	-2,64
	Pendapatan Asli Daerah	167.917.529.330	152.796.341.415	(15.121.187.915	-9,01
	Pajak Daerah	39.277.700.000	41.022.700.000	1.745.000.000	4,44
	Retribusi Daerah	10.760.902.200	11.023.002.200	262.100.000	2,44
	Hasil Pengelolaan Kekayaan daerah yang Dipisahkan	7.000.000.000	7.684.839.685	684.839.685	9,78
	Lain-lain Pendapatan Asli Daerah yang Sah	110.878.927.130	93.065.799.530	(17.813.127.600)	-16,07
	Pendapatan Transfer	793.700.031.400	777.737.136.809	(15.962.894.591)	-2,01
	Pendapatan Transfer Pemerintah Pusat	737.562.704.000	723.505.013.307	(14.057.690.693)	-1,91

No	Uraian	RKPD 2021		Bertambah /Berkurang	%
		Pokok	Perubahan		
	Pendapatan Transfer antar Pemerintah Daerah	56.137.327.400	54.232.123.502	(1.905.203.898)	-3,39
	Lain-lain Pendapatan Daerah yang Sah	20.790.800.000	25.962.800.000	5.172.000.000	24,88
	Pendapatan Hibah		5.172.000.000	5.172.000.000	100
	Dana Darurat				
	Lain-lain Pendapatan Sesuai dengan Ketentuan Perundang-undangan	20.790.800.000	20.790.800.000		

Sumber : RPKD Pokok 2021, Diolah Tim Penyusun Perubahan RKPD 2021

Bila dibandingkan terhadap target dalam dokumen RKPD Pokok 2021, tabel diatas menunjukan beberapa kondisi sebagai berikut :

- **Target Pendapatan Daerah** Kota Palopo sampai akhir tahun 2021, diproyeksikan menurun sebesar 2.64% dari 982.40 Milyar menjadi 956.49 Milyar. Penurunan target Pendapatan Daerah ini disebabkan menurunnya proyeksi target pendapatan transfer yang akan diterima Pemerintah Kota Palopo sampai dengan akhir tahun 2021 dari 793.70 Milyar menjadi 777.73 Milyar atau menurun 2.01%. Perubahan-perubahan dalam komponen pendapatan daerah diuraikan sebagai berikut :
 - Pendapatan Asli Daerah diproyeksi menurun sebesar 9.01% dari 167.91 Milyar pada RKPD Pokok 2021 menjadi 152.79 Milyar pada Perubahan RKPD 2021.
 - Pendapatan Transfer diproyeksi akan menurun 2.01% dari proyeksi awal 793.70 Milyar menjadi hanya 777.73 Milyar.
 - Lain-lain pendapatan daerah yang sah diproyeksi akan meningkat sebesar 24.88% dari proyeksi awal 20.790 Milyar menjadi 25.962 Milyar.

Beberapa asumsi yang menjadi pertimbangan melaksanakan perubahan arah kebijakan pendapatan daerah tahun 2021 adalah sebagai berikut :

- ❖ Dilaksanakannya pengaturan pembatasan kegiatan masyarakat (PPKM) sebagai upaya pengendalian penyebaran pandemic covid 19, yang mempengaruhi aktifitas berusaha pada semua sector, yang akan berdampak pada realisasi penerimaan pendapatan asli daerah sampai dengan akhir tahun 2021.
- ❖ Kebijakan refocusing anggaran oleh Pemerintah pusat sebagai respon menangani dampak social ekonomi dan kesehatan pandemic covid 19, juga menurunkan besaran alokasi transfer dana pusat yang cenderung menurun ke daerah,
- ❖ Kondisi perlambatan ekonomi makro secara nasional, regional maupun local serta kebijakan fiskal sangat berpengaruh terhadap penerimaan pendapatan daerah.

Oleh karena itu, kebijakan pengelolaan pendapatan daerah diarahkan pada optimalisasi pengelolaan pendapatan daerah melalui pelaksanaan intensifikasi sumber-sumber pendapatan sesuai kewenangan dan potensi yang ada dengan memperhatikan aspek keadilan, kepentingan umum dan kemampuan masyarakat, efisiensi dan efektifitas pengelolaan keuangan daerah.

Secara umum, arah kebijakan pendapatan daerah adalah sebagai berikut :

1. Rasionalisasi atau penyesuaian kembali penetapan target pendapatan daerah berdasarkan kondisi actual yang terjadi dengan mempertimbangkan kondisi perekonomian serta melakukan evaluasi terhadap realisasi penerimaan pendapatan sampai dengan triwulan II tahun 2021;

2. Optimalisasi pengelolaan sumber-sumber pendapatan dengan meningkatkan cakupan dan kemudahan pelayanan pajak, pembinaan sumber daya manusia dan administrasi, peningkatan warga binaan, sosialisasi perpajakan, dan koordinasi lintas pemda/sektor/SKPD serta mengoptimalkan dan mendayagunakan kekayaan dan aset daerah.
3. Pemantapan Penyederhanaan sistem dan prosedur pengelolaan administrasi pemungutan pajak, retribusi daerah, serta pemantapan pengendalian dan pengawasan atas pemungutan PAD;
4. Advokasi dan edukasi masyarakat untuk memenuhi kewajibannya sesuai dengan kemampuan dan potensi yang dimiliki, dengan mengutamakan peningkatan pelayanan serta mempertimbangkan kemampuan masyarakat; dan
5. Pemantapan koordinasi antar SKPD, Pemerintah Kota dengan Pemerintah Provinsi serta Pemerintah Pusat (Kementerian/Lembaga) dalam rangka optimalisasi pendapatan daerah khususnya yang bersumber dari Pemerintah Pusat.

3.2.1.2. Proyeksi Perubahan Belanja Daerah

Menurunnya proyeksi pendapatan Kota Palopo sampai dengan akhir tahun 2021, membuat pemerintah Kota Palopo mereformulasi target postur belanja daerah yang akan dilaksanakan sampai dengan akhir tahun 2021, untuk menjaga kemampuan APBD stabil. Berikut adalah proyeksi perubahan target belanja daerah s.d akhir tahun 2021 :

Tabel 3.6
Perubahan Target Belanja
Pemerintah Kota Palopo s.d Akhir Tahun 2021

No	Uraian	RKPD 2021		Bertambah/ Berkurang	%
		Pokok	Perubahan		
II	BELANJA DAERAH	986,605,904,266.00	1,034,078,539,621.00	47,472,635,355.00	4.81
	BELANJA OPERASI	752,474,404,227.00	767,992,781,783.00	15,518,377,556.00	2.06
	Belanja Pegawai	462,394,924,936.00	462,063,071,601.00	(331,853,335.00)	-0.07
	Belanja Barang dan Jasa	275,094,504,299.00	292,315,408,696.00	17,220,904,397.00	6.26
	Belanja Bunga	2,357,876,050.00	1,650,000,000.00	(707,876,050.00)	-30.02
	Belanja Subsidi			-	-
	Belanja Hibah	10,713,892,490.00	9,733,378,490.00	(980,514,000.00)	-9.15
	Belanja Bantuan Sosial	1,913,206,452.00	2,230,922,996.00	317,716,544.00	16.61
	BELANJA MODAL	229,631,500,039.00	231,579,479,947.00	1,947,979,908.00	0.85
	BELANJA TIDAK TERDUGA	4,500,000,000.00	900,000,000.00	(3,600,000,000.00)	-80.00
	BELANJA TRANSFER	-	-	-	-

Sumber : RPKD Pokok 2021, Diolah Tim Penyusun Perubahan RKPD 2021

- **Target Belanja Daerah** Kota Palopo juga mengalami penyesuaian. Jika dalam RPKD Pokok 2021 ditargetkan senilai 986.60 Milyar, dalam Perubahan RKPD 2021, proyeksi belanja meningkat menjadi 1,034 trilyun. Beberapa target belanja daerah yang meningkat adalah adalah belanja barang dan jasa (6.26%), belanja bantuan social (16.61%), belanja modal (0.85%). Peningkatan 3 jenis belanja diatas, kemudian berimplikasi pada penyesuaian belanja pegawai yang menurun sebesar

0,07%, belanja bunga menurun sebesar 30.02% dan belanja tidak terduga menurun sebesar 80%. Secara umum, perubahan-perubahan dalam komponen belanja daerah diuraikan sebagai berikut :

- Belanja Operasi diproyeksi akan meningkat sebesar 2.06 % dari 752.47 Milyar pada RKPD Pokok 2021 menjadi 767.99 Milyar pada Perubahan RKPD 2021.
- Belanja Modal diproyeksi akan meningkat 0.85 % dari proyeksi awal 229.63 Milyar menjadi 231.57 Milyar.
- Belanja Tidak terduga diproyeksi menurun 80% dari proyeksi awal 4,50 Milyar menjadi 900 juta

Beberapa asumsi yang menjadi pertimbangan melaksanakan perubahan arah kebijakan belanja daerah tahun 2021 adalah sebagai berikut :

- ❖ Bahwa dampak yang ditimbulkan pandemic covid 19, tidak hanya berpengaruh negative pada sector kesehatan tetapi juga mengancam kestabilan perekonomian daerah, stabilitas system keuangan dan kesejahteraan masyarakat,
- ❖ Masih urgennya penanganan dampak social ekonomi dan kesehatan, sebagai akibat penyebaran pandemic covid 19 di Kota Palopo, yang harus terus direspon oleh Pemerintah Kota Palopo dengan melaksanakan refocusing anggaran program dan kegiatan perangkat daerah, dan memberi dukungan atas pelaksanaan refocusing anggaran yang telah dilakukan pemerintah pusat dan pemerintah Sulawesi Selatan, menangani dampak pandemic covid 19.
- ❖ Fokus utama dalam refocusing adalah menyediakan dukungan anggaran bagi pemantapan layanan kesehatan terutama menangani penyebaran dan penanganan masyarakat terdampak pandemic covid 19, perlindungan social kemasyarakatan dalam bentuk bantuan-bantuan-bantuan jarring pengamaman social, dan bantuan untuk penanganan dampak ekonomi.

Secara umum, perubahan arah kebijakan belanja daerah Pemerintah Kota Palopo adalah sebagai berikut :

1. Melakukan refocusing anggaran atas program, kegiatan dan sub kegiatan yang berdampak pada realokasi belanja.
2. Fokus realokasi belanja adalah memberikan dukungan anggaran atas belanja penanganan dampak pandemic covid 19 pada sector kesehatan, perlindungan social masyarakat, dan pemulihan dampak ekonomi akibat pandemic covid 19,.
3. Perubahan atas rencana pemanfaatan SILPA dana dana kelurahan, yang sebagian bisa diarahkan atau digunakan untuk belanja-belanja yang sifatnya mendukung upaya perlindungan social masyarakat di tengah masa pandemic.
4. Selama masa pandemi, belanja seperti perjalanan dinas, biaya rapat, honorarium, belanja non operasional, belanja barang, belanja-belanja lain ditunda. Selain itu, juga dilakukan realokasi belanja modal dan belanja barang dan jasa.

3.2.1.3. Proyeksi Perubahan Pembiayaan Daerah

Proyeksi perubahan pembiayaan daerah baik penerimaan pembiayaan, pengeluaran pembiayaan dan pembiayaan netto s.d akhir tahun 2021 diuraikan dalam table sebagai berikut :

Tabel 3.7
Perubahan Target Pembiayaan Daerah
Pemerintah Kota Palopo s.d Akhir Tahun 2021

No	Uraian	RKPD 2021		Bertambah /Berkurang	%
		Pokok	Perubaha n		
III	PEMBIAYAAN DAERAH				-
	Penerimaan Pembiayaan Daerah	30.938.918 .536	51.117.35 8.506	20.178.439 .970	65,22

No	Uraian	RKPD 2021		Bertambah /Berkurang	%
		Pokok	Perubahan		
	Sisa Lebih Perhitungan Anggaran Daerah Tahun sebelumnya	7.138.918.536	46.917.358.506	39.778.439.970	557,21
	Penerimaan Pinjaman Daerah	23.800.000.000	4.200.000.000	(19.600.000.000)	-82,35
	Pengeluaran Pembiayaan Daerah	26.741.375.000	7.141.375.000	(19.600.000.000)	-73,29
	Penyertaan Modal Daerah				
	Pembayaran Cicilan Pokok Utang yang Jatuh Tempo	26.741.375.000	7.141.375.000	(19.600.000.000)	-73,29
	PEMBIAYAAN NETTO	4.197.543.536	43.975.983.506	39.778.439.970	947,66

Sumber : RPKD Pokok 2020, Diolah Tim Penyusun Perubahan RKPD 2020

- **Target penerimaan pembiayaan** daerah Kota Palopo pada perubahan RKPD diproyeksikan meningkat. Jika sebelumnya dalam RKPD Pokok 2021 ditargetkan sebesar 30.93 Milyar, pada perubahan RKPD 2021 diproyeksi menjadi 51.11 Milyar atau naik sebesar 65.22%. Sebaliknya, **target pengeluaran pembiayaan daerah** diproyeksi akan menurun. Jika RKPD Pokok 2021 hanya sebesar 26.74 Milyar, pada perubahan RKPD 2021 diproyeksi menurun menjadi 7.14 Milyar atau naik sekitar 109.88%.
- **Target Pembiayaan Netto** daerah diproyeksi akan meningkat 2.93% dari RKPD Pokok 2021, sebab dalam perubahan RKPD 2021 nilainya diproyeksi menjadi 4.19 Milyar dari proyeksi awal (RKPD Pokok 2021) senilai 4.07 Milyar.

Kebijakan pembiayaan diarahkan pada pembiayaan daerah yang mengacu pada akurasi, efisiensi dan profitabilitas dengan strategi sebagai berikut :

- Jika APBD surplus, maka perlu dilakukan transfer ke persediaan kas dalam bentuk penyertaan modal maupun sisa lebih perhitungan anggaran berjalan;
- Jika APBD defisit, maka perlu memanfaatkan anggaran yang berasal dari sisa lebih perhitungan anggaran tahun lalu dan melakukan rasionalisasi belanja; atau
- Jika sisa lebih perhitungan anggaran tidak mencukupi untuk menutup defisit APBD, maka dilakukan dengan dana pinjaman.
- Selama ini sebagian besar penerimaan pembiayaan daerah berasal dari Sisa Lebih Perhitungan Anggaran (SILPA) tahun sebelumnya.

Memperhatikan perkembangan kebijakan pembiayaan daerah, Trend Pembiayaan dan kebutuhan pembangunan daerah, maka kebijakan umum pembiayaan daerah tahun 2021 adalah :

1. Menciptakan pembiayaan daerah yang aman dan tidak mengganggu stabilitas maupun kesinambungan anggaran daerah dengan memanfaatkan SILPA dan rencana pinjaman daerah;
2. Menjadikan penyertaan modal pemerintah daerah dalam BUMD sebagai langkah perbaikan kinerja BUMD yang bersangkutan dan mengoptimalkan PAD;

BAB IV

SASARAN DAN PRIORITAS PEMBANGUNAN DAERAH

Sasaran, Prioritas dan Tema Pembangunan Daerah Tahun 2021 Kota Palopo tidak berubah. Tetapi memperhatikan kondisi strategis eksternal terutama perkembangan nasional, regional, akibat pandemic covid 19, dilakukan penajaman pada pelaksanaan masing-masing prioritas pembangunan daerah Tahun 2021 sebagai upaya Pemerintah Kota Palopo menangani dampak pandemic covid 19, perlu dipertajam, termasuk penyesuaian target-target pembangunan, sehingga tetap dalam kerangka pencapaian tujuan dan sasaran pembangunan Kota Palopo sesuai Perubahan RPJMD Kota Palopo 2018-2023.

Demikian pula dengan tema pembangunan Kota Palopo Tahun 2021, tidak berubah, sebagaimana RKPD Pokok Tahun 2021 Kota Palopo. Namun pemerintah Kota Palopo memberikan penekanan pada substansi substansi pokok dalam tema pembangunan daerah Tahun **2021 "Akselerasi Pemulihan Kondisi Ekonomi-Sosial dan Kesehatan Masyarakat"**. Tema Pembangunan Kota Palopo ini diseleraskan dengan tema pembangunan Sulsel yakni "Mempercepat Pemulihan Ekonomi dan Sosial yang Didukung Pembangunan Infrastruktur dan Kualitas SDM" dan Nasional yaitu "Percepatan Pemulihan Ekonomi dan Reformasi Sosial".

4.1. Tujuan dan Sasaran Pembangunan Kota Palopo

Tahun 2021 merupakan tahun ketiga dari pelaksanaan Rencana Pembangunan Jangka Menengah Daerah (RPJMD) Kota Palopo Tahun 2018-2023, sehingga penyusunan dokumen Rencana Kerja Pemerintah Daerah (RKPD) merupakan penjabaran dari Perubahan Rencana Pembangunan Jangka Menengah Daerah (RPJMD) yang disusun dengan berpedoman pada Rencana Kerja Pemerintah (RKP) dan program strategis nasional yang ditetapkan serta program kebijakan prioritas Rencana Pembangunan Tahunan Provinsi Sulawesi Selatan.

Olehnya sesuai dengan RPJMD Kota Palopo tersebut, berikut adalah visi yang akan diwujudkan dan misi yang akan dilaksanakan Pemerintah Kota Palopo :

Visi

Sesuai Perda Nomor 3 Tahun 2021 tentang Perubahan RPJMD Kota Palopo Tahun 2018-2023, Visi Kota Palopo adalah

" Terwujudnya Palopo sebagai Kota Maju, Inovatif dan Berkelanjutan Pada Tahun 2023 ".

Pada Visi Kota Palopo Tahun 2018 – 2023 terdapat 3 (tiga) kalimat kunci yang dapat dijelaskan sebagai berikut :

Maju, Palopo yang maju bermakna bahwa kota ini bergerak kearah yang lebih positif, ditandai dengan ketersediaan sarana dan prasarana perkotaan yang lebih lengkap, lebih berkualitas, lebih berestetika dan bermanfaat bagi perekonomian dan kesejahteraan warga.

Inovatif, Palopo yang inovatif bermakna bahwa kota ini selalu member solusi terhadap persoalan warga melalui pengelolaan pemerintahan dan layanan public yang efisien, efektif dan berbasis riset, serta industri kreatif berkembang sebagai sektor utama penggerak ekonomi.

Berkelanjutan Palopo yang berkelanjutan bermakna bahwa pembangunan dilakukan secara harmoni sesuai daya dukung dan daya tampung lingkungan hidup, inklusif secara sosial dan memperlihatkan kelestarian budaya local

Palopo Maju, Inovatif dan Berkelanjutan bermakna bahwa Kota Palopo memiliki visi dalam pembangunan sarana dan prasarana perkotaan yang memberi dampak positif dalam perekonomian dan kesejahteraan rakyat, penyelenggaraan pemerintahan yang efektif dan pengembangan ekonomi kreatif, dengan tetap memperhatikan keseimbangan harmonis antara lingkungan hidup dan kondisi budaya.

Misi

Sesuai dengan Visi tersebut diatas dan sebagai upaya dalam mewujudkannya, maka ditetapkan Misi Pembangunan Kota Palopo Tahun 2018 – 2023, yaitu sebagai berikut :

- 1. Melaksanakan layanan pendidikan, kesehatan serta jaminan dan perlindungan sosial untuk kelompok rentan;
- 2. Mewujudkan lingkungan yang layak huni melalui pengembangan infrstuktur perkotaan, penataan pemukiman, sanitasi dan ruang terbuka hijau;
- 3. Memodernisasi layanan publik, meningkatkan kualitas aparatur dan tata kelola pemerintahan, serta mendorong partisipasi publik dalam pembangunan;
- 4. Mendorong kewirausahaan berbasis jasa dan niaga melalui peningkatan keterampilan hidup, permodalan dan pendampingan bisnis;
- 5. Mewujudkan iklim yang toleran terhadap pengembangan pariwisata & ekonomi kreatif yang bercirikan nilai budaya Luwu.

Tabel 4.1
Penjelasan Misi dan Keterkaitan dengan Visi

No	Misi	Penjelasan Misi	Pokok Visi
1	Melaksanakan layanan pendidikan, kesehatan serta jaminan dan perlindungan sosial untuk kelompok rentan	Misi ini bermakna bahwa pembangunan manusia dilaksanakan melalui intervensi sektor pendidikan, kesehatan, dan pelaksanaan perlindungan sosial masyarakat, utamanya bagi kelompok-kelompok rentan seperti warga miskin, penyandang disabilitas, perempuan, anak dan kelompok minoritas.	Maju
2	Mewujudkan lingkungan yang layak huni melalui pengembangan infrastruktur perkotaan, penataan pemukiman, sanitasi dan ruang terbuka hijau	Misi ini bermakna bahwa Palopo sebagai habitat manusia memberikan daya dukung dan daya tampung yang layak, ditinjau dari kapasitas infrastruktur kota, permukiman, air bersih, sanitasi dan kualitas lingkungan hidup.	Berkelanjutan dan Maju
3	Memodernisasi layanan public, meningkatkan kualitas aparatur dan tata kelola pemerintahan serta mendorong partisipasi public dalam pembangunan	Modernisasi layanan public bermakna bahwa pelaksanaan layanan public diubah menjadi lebih inovatif, professional, serta efektif dan efisien, melalui pemanfaatan teknologi, peningkatan kualitas aparatur, dan penyempurnaan tata kelola pemerintahan, serta pelibatan public dalam pembangunan.	Inovatif
4	Mendorong kewirausahaan berbasis jasa dan niaga melalui peningkatan keterampilan hidup, permodalan dan pendampingan bisnis	Kewirausahaan berbasis jasa dan niaga bermakna bahwa perekonomian dan penyediaan lapangan kerja didorong pada sector usaha jasa dan niaga, yang dicapai melalui upaya-upaya peningkatan kualitas angkatan kerja dan kapasitas bisnis masyarakat.	Maju
5	Mewujudkan iklim yang toleran terhadap pengembangan pariwisata dan ekonomi kreatif yang	Iklim yang toleran terhadap pariwisata dan ekonomi kreatif bermakna bahwa sector pariwisata dan ekonomi kreatif berkembang melalui dukungan berbagai sumberdaya dan memiliki identitas	Maju dan Berkelanjutan

No	Misi	Penjelasan Misi	Pokok Visi
	bercirikan nilai budaya Luwu	budaya Luwu yang berdimensi religi (agama).	

Tujuan adalah sesuatu kondisi yang akan dicapai atau dihasilkan dalam jangka waktu 5 (lima) Tahunan. Sedangkan sasaran adalah rumusan kondisi yang menggambarkan tercapainya tujuan, berupa hasil pembangunan aerah/Perangkat Daerah yang diperoleh dari pencapaian hasil (outcome) program Perangkat Daerah. Jumlah tujuan pembangunan Kota Palopo sebanyak 5 (lima) dan sasaran sebanyak 11 (sebelas)

Perumusan tujuan dan sasaran strategis menunjukkan tingkat prioritas tertinggi dalam perencanaan pembangunan jangka menengah daerah yang selanjutnya akan menjadi dasar penyusunan kinerja pembangunan daerah secara keseluruhan. Selain menerjemahkan visi/misi, perumusan tujuan dan sasaran juga dimaksudkan untuk menjawab permasalahan pembangunan daerah serta isu-isu strategis daerah, dan untuk menyerasikan ketercapaian indikator kinerja pembangunan daerah. Termasuk menginternalisasi perubahan target dan indikator kinerja sebagaimana yang ditetapkan dalam Perda Nomor 3 Tahun 2021 tentang Perubahan RPJMD Kota Palopo periode 2018-2023. Tujuan, sasaran, perubahan indikator dan target kinerja pembangunan Kota Palopo 2021 adalah sebagai berikut :

Tabel 4.2
Tujuan dan Sasaran Pembangunan
Kota Palopo Tahun 2021

Misi/ Tujuan	Sasaran	No	Indikator Kinerja	RKPD 2021	
				Pokok	Perubahan
Visi : Terwujudnya Palopo sebagai Kota Maju, Inovatif dan Berkelanjutan Pada Tahun 2023					
Misi 1 : Melaksanakan layanan pendidikan, kesehatan serta jaminan dan perlindungan sosial untuk kelompok rentan					
Terwujudnya Kualitas Sumber Daya Manusia dan Kualitas Hidup Masyarakat (T.1)		1	Indeks Pembangunan Manusia (Point)	78.4	78.4
	Meningkatnya Derajat Pendidikan Masyarakat (S.1)	2	Angka rata-rata lama sekolah (Thn)	10.45	Indikator Berubah
			Indeks Pendidikan (Poin)	-	78.37
	Meningkatnya Derajat Kesehatan Masyarakat (S.2)	3	Angka Harapan Hidup	70.36	Indikator Berubah
			Indeks Kesehatan (poin)	-	78.21
	Meningkatnya derajat kesejahteraan sosial masyarakat (S.3)	4	Persentase Penduduk Miskin (%)	7.15	6.57
			PDRB per Kapita (Juta/Kapita/Thn) (ADHB)	37.5	42
Misi 2 : Mewujudkan lingkungan yang layak huni melalui pengembangan infrastruktur perkotaan, penataan pemukiman, sanitasi dan ruang terbuka hijau					
Terwujudnya Infrastruktur Perkotaan yang berkualitas (T.2)		5	Indeks Daya Saing Infrastruktur (Angka)	82	85.9
	Meningkatnya kapasitas dan Layanan infrastruktur perkotaan (S.4)	6	Persentase Areal Kawasan Kumuh (%)	0	1.61

Misi/ Tujuan	Sasaran	No	Indikator Kinerja	RKPD 2021	
				Pokok	Perubahan
	Meningkatnya Konektifitas dan Aksesibilitas Wilayah serta Infrastruktur Strategis Daerah (S.5)	7	Persentase layanan angkutan darat (per 10.000)	12	Indikator Berubah
			Indeks Layanan Jalan (Poin)	-	67.95
	Meningkatnya Kualitas Pengelolaan Lingkungan Hidup (S.6)	8	Luas Kawasan Terdampak Banjir (Ha)	10	10
		9	Persentase Luas Ruang Terbuka Hijau Publik	76.98	79.98
Misi 3 : Memodernisasi layanan public, meningkatkan kualitas aparatur dan tata kelola pemerintahan serta mendorong partisipasi public dalam pembangunan					
Terwujudnya Birokrasi Profesional Kompetitif dan Melayani (T.3)		10	Indeks Reformasi Birokrasi (Nilai)	68	65
	Meningkatnya Kualitas Kinerja Penyelenggaraan Pemerintahan (S.7)	11	Nilai Akuntabilitas Pemerintahan Daerah (Nilai)	80	70
			Level SPIP Daerah (Point)	3	Indikator Berubah
	Meningkatnya kualitas pelayanan publik (S.8)	12	Indeks Kepuasan Masyarakat atas Pelayanan Publik (Point)	81.28	84
Misi 4 : Mendorong kewirausahaan berbasis jasa dan niaga melalui peningkatan keterampilan hidup, permodalan dan pendampingan bisnis					
Terwujudnya produktivitas perekonomian daerah (T.4)		14	Pertumbuhan PDRB (%)	7.18	4.16
	Meningkatnya Perluasan Kesempatan Berusaha dan Produktifitas Tenaga Kerja (S.9)	15	Tingkat Pengangguran Terbuka (%)	9.03	9.03
	Meningkatnya Produksi dan Produktifitas (S 10)	16	Produktifitas Total Daerah (Juta/Tenaga Kerja/Tahun)	104	104.13
Misi 5 : Mewujudkan iklim yang toleran terhadap pengembangan pariwisata dan ekonomi kreatif yang bercirikan nilai budaya Luwu					
Terwujudnya Pariwisata dan Ekonomi Kreatif yang Berdaya Saing (T.5)		17	Kontribusi Pariwisata dan Ekonomi Kreatif Terhadap PDRB (%)	2.4	Indikator Berubah
			Total Kontribusi PAD Pariwisata dan Ekonomi Kreatif Terhadap PAD (%)	-	8.78

Misi/ Tujuan	Sasaran	No	Indikator Kinerja	RKPD 2021	
				Pokok	Perubahan
	Meningkatnya kontribusi sektor pariwisata dan ekonomi kreatif dalam perekonomian daerah (S.11)	18	Kontribusi Pariwisata terhadap Pendapatan Asli Daerah (PAD) (%)	0.19	5
		19	Kontribusi Ekonomi Kreatif terhadap Pendapatan Asli Daerah (PAD) (%)	2.84	3.78

Tujuan Sasaran, Strategi, Arah Kebijakan, Indikator dan Target Kinerja Perubahan RKPD 2021 Kota Palopo disajikan dalam tabel sebagai berikut :

Tabel 4.3
Tujuan, Sasaran, Strategi, Kebijakan, dan Perubahan
Indikator dan Target Kinerja
Kota Palopo Tahun 2021

Tujuan	Sasaran	Strategi	Arah Kebijakan	Indikator Kinerja	Target Kinerja 2021	
					RKPD Pokok	Perubahan RKPD
Misi 1 : Melaksanakan layanan pendidikan, kesehatan serta jaminan dan perlindungan sosial untuk kelompok rentan						
Terwujudnya Peningkatan Kualitas Sumber Daya Manusia dan Kualitas Hidup Masyarakat (T.1)				Indeks Pembangunan Manusia (Point)	78.4	78.4
	Meningkatnya derajat pendidikan masyarakat (S.1)	Meningkatkan kualitas dan tata kelola layanan pendidikan secara proporsional dengan meningkatkan partisipasi kesempatan belajar dan keberlanjutan pendidikan (Stra 1)	Akselerasi peningkatan tata kelola dan kualitas layanan pendidikan, keberlanjutan pendidikan serta SPM Pendidikan	Angka rata-rata lama sekolah (Thn)	10.45	Indikator Berubah
				Indeks Pendidikan (Poin)	-	78.37
	Meningkatnya derajat kesehatan masyarakat (S.2)	Meningkatkan akses dan mutu pelayanan kesehatan dengan mengoptimalisasi sumber daya kesehatan secara efektif dan efisien (Stra 2)	Pemantapan cakupan dan kualitas serta tata kelola pelayanan dan sistem kesehatan serta pemenuhan UHC serta SPM Kesehatan dan Penanganan Dampak Pandemi Covid 19	Angka Harapan Hidup	70.36	Indikator Berubah
				Indeks Kesehatan (poin)	-	78.21
	Meningkatnya derajat kesejahteraan sosial masyarakat (S.3)	Meningkatkan rehabilitasi, perlindungan dan pemberdayaan masyarakat yang beriringan dengan pengendalian penduduk serta meningkatkan partisipasi, kerjasama dan sinergitas penanganan kesejahteraan sosial (Stra 3)	Pemantapan Upaya Pengendalian Penduduk dan Kesejahteraan Fakir Miskin, PMKS Berbasis BDT (Basis Data Terpadu/SPKD), dan Pembinaan dan Pemberdayaan dan Perlindungan Sosial bagi Kelompok Rentan Berbasis Rumah Tangga/Keluarga yang Responsif Gender serta Cakupan SPM Sosial, Penanganan Dampak Pandemi Covid 19	Persentase Penduduk Miskin (%)	7.15	6.57
				PDRB per Kapita (Juta/Kapita/Thn) (ADHB)	37.5	42
Misi 2 : Mewujudkan lingkungan yang layak huni melalui pengembangan infrastruktur perkotaan, penataan pemukiman, sanitasi dan ruang terbuka hijau						
Terwujudnya Infrastruktur Perkotaan yang berkualitas (T.2)				Indeks Daya Saing Infrastruktur (Angka)	82	85.9

Tujuan	Sasaran	Strategi	Arah Kebijakan	Indikator Kinerja	Target Kinerja 2021	
					RKPD Pokok	Perubahan RKPD
	Meningkatnya kapasitas dan Layanan infrastruktur perkotaan (S.4)	Meningkatkan pemenuhan infrastruktur dasar di kawasan permukiman secara beriringan dengan upaya menata dan mengembangkan potensi kawasan hunian untuk produktif. (Stra 4)	Pemantapan Akses dan Kualitas Sanitasi, Akses Terhadap perumahan dan permukiman layak serta Penataan Perumahan & Pemukiman yang Sehat dan Produktif SPM Perumahan Pemukiman	Persentase Areal Kawasan Kumuh (%)	0	1.61
	Meningkatnya Konektifitas dan Aksesibilitas Wilayah serta Infrastruktur Strategis Daerah (S.5)	Mengembangkan infrastruktur strategis perkotaan yang beriringan dengan pengembangan usaha serta kawasan produktif daerah yang ada (Stra 5)	Penyediaan sarana dan prasarana serta cakupan fasilitas Infrastruktur Perkotaan serta SPM PU PR	Persentase layanan angkutan darat (per 10.000)	12	Indikator Berubah
				Indeks Layanan Jalan (Poin)	-	67.95
	Meningkatnya Kualitas Pengelolaan Lingkungan Hidup (S.6)	Meningkatkan Kerjasama Pengelolaan Lingkungan dan Memantapkan Perencanaan, Penyelenggaraan, Pengendalian & Pemanfaatan ruang (Stra 6)	Pemantapan Upaya Penanganan/Pengurangan Luas Terdampak Banjir dan Genangan, serta SPM Kebencanaan serta Peningkatan Ruang Terbuka Hijau serta SPM Kebencanaan	Luas Kawasan Terdampak Banjir (Ha)	10	10
				Persentase Luas Ruang Terbuka Hijau Publik	76.98	79.98
Misi 3 : Memodernisasi layanan public, meningkatkan kualitas aparatur dan tata kelola pemerintahan serta mendorong partisipasi public dalam pembangunan						
Terwujudnya Birokrasi Profesional Kompetitif dan Melayani (T.3)				Indeks Reformasi Birokrasi (Nilai)	68	65
	Meningkatnya Kualitas Kinerja Penyelenggaraan Pemerintahan (S.7)	Meningkatkan Cakupan dan Kualitas Layanan dengan prinsip e government dengan memantapkan regulasi, struktur, tata kelola layanan sistem serta kinerja pemerintah daerah yang dibarengi dengan pemantapan kualitas SDM, kinerja aparatur serta sarana dan prasarana yang ada (Stra 7)	Pemantapan Tata Kelola Pemerintahan dengan mempertimbangkan dampak Pandemi Covid 19, Penigkatan Kinerja, Sarana dan Prasarana, dan Kapasitas SDM Aparatur	Nilai Akuntabilitas Pemerintahan Daerah (Nilai)	80	70
				Level SPIP Daerah (Point)	3	Indikator Berubah
		Meningkatnya kualitas	Meningkatkan Kapasitas Aparatur Pelayanan Publik, penguatan sistem/regulasi dan penegakan	Pemantapan layanan dasar maupun kualitas layanan publik lainnya yang didasari dengan sistem pemerintahan	Indeks Kepuasan Masyarakat atas	81.28

Tujuan	Sasaran	Strategi	Arah Kebijakan	Indikator Kinerja	Target Kinerja 2021	
					RKPD Pokok	Perubahan RKPD
	pelayanan publik (S.8)	standarisasi pelayanan yang beriringan dengan upaya pemantapan sarana dan prasarana, Inovasi , Teknologi Sistem Layanan dan Aksesibilitas Publik Atas Layanan dengan Penerapan Prinsip Smart City (Stra 8)	berbasis elektronik dengan mempertimbangkan perkembangan dampak Pandemi Covid 19	Pelayanan Publik (Point)		
Misi 4 : Mendorong kewirausahaan berbasis jasa dan niaga melalui peningkatan keterampilan hidup, permodalan dan pendampingan bisnis						
Terwujudnya produktivitas perekonomian daerah (T.4)				Pertumbuhan PDRB (%)	7.18	4.16
	Meningkatnya Perluasan Kesempatan Berusaha dan Produktifitas Tenaga Kerja (S.9)	Mengembangkan Sistem Layanan dan Kerjasama Daerah dalam hal Ketenagakerjaan dan Penyediaan Lapangan Kerja serta Peningkatan SDM Angkatan Kerja yang disertai dengan pengembangan Promosi, Sarana Prasarana dan Kualitas Daya Dukung Investasi (Stra 9)	Peningkatan kualitas SDM masyarakat melalui Pelatihan Kerja (Life Skill), Peningkatan Kualitas Pelayanan Investasi, Pembinaan dan Pengembangan Kelompok Usaha Produktif dan Penanganan Dampak Pandemi Covid 19 di sektor Produksi dan Produktifitas Daerah	Tingkat Pengangguran Terbuka (%)	9.03	9.03
	Meningkatnya Produksi dan Produktifitas (S 10)	Mengembangkan Produksi dan Produktifitas Daerah, Memperkuat Pemberdayaan dan Kelembagaan Usaha Produktif Masyarakat disertai peningkatan Skala Usaha dan Aksesibilitas Kelembagaan Usaha Masyarakat serta pengembangan industri unggulan dan industri potensial lainnya (Stra 10)	Peningkatan Daya Saing Produk/Komoditas Daerah dengan mempertimbangkan dampak Pandemi Covid 19.	Produktifitas Total Daerah (Juta/Tenaga Kerja/Tahun)	104	104.13
Misi 5 : Mewujudkan iklim yang toleran terhadap pengembangan pariwisata dan ekonomi kreatif yang bercirikan nilai budaya Luwu						
Terwujudnya Sektor Pariwisata dan Ekonomi Kreatif yang Berdaya Saing (T.5)				Kontribusi Pariwisata dan Ekonomi Kreatif Terhadap PDRB (%)	2.4	Indikator Berubah

Tujuan	Sasaran	Strategi	Arah Kebijakan	Indikator Kinerja	Target Kinerja 2021	
					RKPD Pokok	Perubahan RKPD
				Total Kontribusi PAD Pariwisata dan Ekonomi Kreatif Terhadap PAD (%)	-	8.78
	Meningkatnya kontribusi sektor pariwisata dan ekonomi kreatif dalam perekonomian daerah (S.11)	Meningkatkan daya saing pariwisata disertai dengan peningkatan SDM, Kelembagaan, Penguasaan Teknologi dan Iklim Usaha yang Kondusif dengan ikut menguatkan dan mengembangkan sarana prasarana, kerjasama dan pemasaran produk ekonomi kreatif daerah (Stra 11)	Pemantapan Pembinaan Kapasitas Pelaku Usaha, Permodalan/Pembiayaan, Pemasaran, Teknologi dan Infrastruktur serta Kelembagaan Termasuk Bagi Seniman dan Budayawan.	Kontribusi Pariwisata terhadap Pendapatan Asli Daerah (PAD) (%)	0.19	5
				Kontribusi Ekonomi Kreatif terhadap Pendapatan Asli Daerah (PAD) (%)	2.84	3.78

Selain perubahan target tujuan dan sasaran pembangunan daerah, perubahan RKPD 2021 juga memuat perubahan tentang indikator kinerja utama dan targetnya, serta indikator penyelenggaraan urusan pemerintahan Kota Palopo dengan merujuk pada perda nomor 3 Tahun 2021 tentang perubahan RPJMD Kota Palopo 2018-2023, Permendagri 18 Tahun 2020 tentang Laporan Pertanggung Jawaban Pemerintah Daerah, yang diuraikan sebagai berikut :

Tabel 4.4
Perubahan Indikator dan Target Kinerja Utama
Pemerintah Kota Palopo s.d akhir Tahun 2021

No	19 Indikator Kinerja Utama	Realisasi 2020	RKPD 2021	
			Pokok	Perubahan
1	Indeks Pembangunan Manusia (Point)	78.06	78.04	78.4
	Angka rata-rata lama sekolah (Thn)	10.76	10.45	Indikator Diubah, Disesuaikan dengan Perubahan RPJMD
2	Indeks Pendidikan (Poin)	77.76	-	78.37
	Angka Harapan Hidup (Thn)	70.88	70.36	Indikator Diubah, Disesuaikan dengan Perubahan RPJMD
3	Indeks Kesehatan (poin)	78.28	-	78.21
4	Persentase Penduduk Miskin (%)	7.85	7.15	6.57
5	PDRB per Kapita (Juta/Kapita/Thn) (ADHB)	42.61	37.5	42
6	Indeks Daya Saing Infrastruktur (Angka)	85.88	82	85.9
7	Persentase Areal Kawasan Kumuh (%)	0.02	0	1.61
	Persentase layanan angkutan darat (per 10.000)	6.07	12	Indikator Diubah, Disesuaikan dengan Perubahan RPJMD
8	Indeks Layanan Jalan (Poin)	67.09	-	67.95
9	Luas Kawasan Terdampak Banjir (Ha)	54.95	10	10
10	Persentase Luas Ruang Terbuka Hijau Publik	76.95	76.98	79.98
11	Indeks Reformasi Birokrasi (Nilai)	50.33	68	65
12	Nilai Akuntabilitas Pemerintahan Daerah (Nilai)	60.03	80	70
13	Indeks Kepuasan Masyarakat atas Pelayanan Publik (Point)	83.06	81.28	84
	Level SPIP Daerah (Point)	3	3	Indikator Diubah, Disesuaikan dengan Perubahan RPJMD
14	Pertumbuhan PDRB (%)	0.45	7.18	4.16
15	Tingkat Pengangguran Terbuka (%)	10.37	9.03	9.03
16	Produktifitas Total Daerah (Juta/Tenaga Kerja/Tahun)	94.39	104	104.13

No	19 Indikator Kinerja Utama	Realisasi 2020	RKPD 2021	
			Pokok	Perubahan
17	Total Kontribusi PAD Pariwisata dan Ekonomi Kreatif Terhadap PAD (%)	2.28	-	8.78
	Kontribusi Pariwisata dan Ekonomi Kreatif Terhadap PDRB (%)	0.14	2.4	Indikator Diubah, Disesuaikan dengan Perubahan RPJMD
18	Kontribusi Pariwisata terhadap Pendapatan Asli Daerah (PAD) (%)	0.02	0.19	5
19	Kontribusi Ekonomi Kreatif terhadap Pendapatan Asli Daerah (PAD) (%)	2.26	2.84	3.78

Tabel 4.5
Perubahan Indikator dan Target Kinerja Indikator Kinerja
Penyelenggaraan Urusan Pemerintahan daerah
Pemerintah Kota Palopo s.d akhir Tahun 2021

No	Bidang Urusan/Indikator	Realisasi 2020	Target Kinerja Tahun 2021	
			Pokok	Perubahan
ASPEK KESEJAHTERAAN MASYARAKAT				
	Kesejahteraan dan Pemerataan Ekonomi			
	Otonomi Daerah, Pemerintahan Umum, Administrasi keuangan daerah, Perangkat Daerah, Kepegawaian dan Persandian			
1	Pertumbuhan PDRB (%/Tahun)	0.45	7.18	4.16
2	Laju inflasi (%/Tahun)	1.21	3.2	2.5
3	PDRB per kapita (Juta/Tahun)	42.61	37.5	42
4	Paritas Daya Beli (Ribuan/Tahun)	12,995	13048	13048
5	Indeks Gini (Angka)	0.354	0.335	0.335
6	Persentase penduduk diatas garis kemiskinan (%)	92.15	92.85	93.43
7	Persentase Penduduk Miskin (%)	7.85	7.15	6.57
8	Perkembangan Garis Kemiskinan Kota Palopo (Rp/Kapita/Bulan)	362,859	284427	362850
9	Jumlah Penduduk Miskin (Jiwa)	14,710	14532	14532
10	Proporsi penduduk dengan pendapatan kurang dari USD 1,00 (PPP) per kapita per hari (%)	7.85	7.15	6.57
	Indeks Kedalaman Kemiskinan	0.95	1.503	1.2
	Indeks Keparahan Kemiskinan	0.21	0.38	0.38
	Indeks Kesehatan	78.28	77.61	78.21
	Indeks Pendidikan	77.76	78.37	78.37
	Indeks Pengeluaran	78.14	77.91	78.2
11	Indeks Pembangunan Manusia (IPM) (Angka)	78.06	78.4	78.4
12	Angka melek huruf (%)	98.16	100	100
13	Angka rata-rata lama sekolah (Tahun)	10.76	10.45	10.82
	Harapan Lama Sekolah (Tahun)	15.08	15.17	15.17
14	Angka usia harapan hidup (Tahun)	70.88	70.36	71.03
15	Persentase balita gizi buruk (%/Tahun)	0	0	0
16	Prevalensi balita gizi kurang (%/Tahun)	3.24	0.64	0.64
17	Cakupan Kelurahan Siaga Aktif (%)	100	100	100
18	Angka partisipasi angkatan kerja (%)	62.35	60.63	60.63

No	Bidang Urusan/Indikator	Realisasi 2020	Target Kinerja Tahun 2021	
			Pokok	Perubahan
	<i>Angka Partisipasi Angkatan Kerja Laki-Laki</i>	75,66	79.3	79.3
	<i>Angka Partisipasi Angkatan Kerja Perempuan</i>	50,34	43.42	43.42
19	Tingkat partisipasi angkatan kerja (%)	61.23*	64.47	60.59
	<i>Tingkat Partisipasi Angkatan Kerja Laki-Laki</i>	76.23	83.66	74.95
	<i>Tingkat Partisipasi Angkatan Kerja Perempuan</i>	47.14	46.6	46.6
20	Tingkat pengangguran terbuka (%)	10.37*	9.03	9.03
21	Rasio penduduk yang bekerja (%)	89.63	90.95	90.95
22	Laju pertumbuhan PDRB per tenaga kerja (%)	71.80%	76.85	76.85
23	Rasio kesempatan kerja terhadap penduduk usia 15 tahun ke atas (%)	51.57%	55.09	55.09
24	Proporsi tenaga kerja yang berusaha sendiri dan pekerja bebas keluarga terhadap total kesempatan kerja (%)	33.62%	26.75	26.75
	<i>Laki – Laki</i>	22.15	18.45	18.45
	<i>Perempuan</i>	11.46	8.3	8.3
25	Keluarga Pra Sejahtera dan Keluarga Sejahtera I (%)	26.09 (2019)	39.86	39.86
26	Indeks Kepuasan Masyarakat	83.06	81.28	84
27	Persentase PAD terhadap pendapatan (%)	22.85%	16.82	16
28	Opini BPK	WTP	WTP	WTP
29	Pencapaian skor Pola Pangan Harapan (PPH)	90.1	91.7	91.7
30	Penguatan cadangan pangan (%)	87.53	92.7	97
31	Penanganan daerah rawan pangan (%)	n/a	0	0
32	Kontribusi sektor pertanian/perkebunan terhadap PDRB (%)	n/a	16.53	7
33	Kontribusi sektor pertanian (palawija) terhadap PDRB	n/a	3	3
34	Produksi sektor pertanian (Ton/Tahun)	21,756	0	44,187
	Padi	17,019	37842	37,842
	Jagung	4,737	6139	6,139
	Ubi Kayu	n/a	182	182
	Ubi Jalar	n/a	5.53	6
	Sagu	n/a	18	18
	Daging (Ruminansia dan Unggas) Ton	3642.79	3377.13	3,377
	Daging (Ruminansia) Ton	375.62	255.13	255
	Daging Sapi (Ton)	370.18	254.8	255
	Daging Kerbau (Ton)	3.77	0.33	0
	Daging Kambing (Ton)	1.67	1	1
	Daging Unggas (Ton)	3267.17	3122	3,122
	Daging Ayam Kampung (Ton)	124.28	158	158
	Daging Ayam Pedaging (Ton)	3,129.60	2964	2,964
	Daging Itik/Bebek/Entog (Ton)	13.29	8,71	8,71
	Telur (Ayam Kampung/Ras/Itik/Entog) (Ton)	1354.3	1833	1,833

No	Bidang Urusan/Indikator	Realisasi 2020	Target Kinerja Tahun 2021	
			Pokok	Perubahan
	Telur Ayam Buras/Kampung (Ton)	1,083	1639	1,639
	Telur Ayam Ras Petelur (Ton)	150.688	46.39	46
	Itik/Angsa/Entog (Ton)	120.55	147.41	147
35	Kontribusi sektor perkebunan (tanaman keras) terhadap PDRB (%)	n/a	3	3
36	Produksi sektor perkebunan (Ton/Tahun)	1364.64	0	2305.39
	Kelapa Dalam	7.24	33.38	33.38
	Kopi	60.4	69	69
	Kopi Robusta	n/a	69	69
	Kopi Arabika	n/a	0.01	0.01
	Cengkeh'	n/a	134	134
	Kakao	1,297	450	2000
37	Kontribusi Produksi kelompok petani terhadap PDRB (%)	n/a	2	2
38	Kontribusi sektor kehutanan terhadap PDRB (%)	n/a	0.03	0.03
39	Kontribusi sektor pertambangan terhadap PDRB (%)	n/a	0.19	0.19
40	Kontribusi sektor pariwisata terhadap PDRB	0.14	1.35	1.24
41	Kontribusi sector kelautan dan perikanan terhadap PDRB (%)	n/a	2	6
42	Kontribusi sektor Perdagangan terhadap PDRB (%)	24.47%	24.6	22
43	Kontribusi sektor Industri terhadap PDRB (%)	2.56%	2.95	2.95
44	Kontribusi industri rumah tangga terhadap PDRB sektor Industri (%)	n/a	n/a	n/a
45	Pertumbuhan Industri (%)	n/a	22.8	5
46	Kontribusi transmigrasi terhadap PDRB (%)	n/a	0.3	0
ASPEK DAYA SAING DAERAH				
1	Pengeluaran konsumsi rumah tangga per kapita (Ribu/Kapita/Tahun)	112,776.50	117,815.00	117,815
2	Nilai tukar petani	n/a	n/a	n/a
3	Persentase pengeluaran konsumsi non pangan perkapita (%)	55.34	53.00	53
4	Produktivitas total daerah (Ribu/Tenaga Kerja/Tahun)	94.39	104.13	104
5	Persentase desa berstatus swasembada terhadap total desa	100	100.00	100
6	Rasio Ekspor + Impor terhadap PDB (indikator keterbukaan ekonomi) (%)	n/a	79.53	70
7	Rasio pinjaman terhadap simpanan di bank umum	n/a	2.06	2
8	Rasio pinjaman terhadap simpanan di BPR	n/a	n/a	n/a
9	Angka kriminalitas yang tertangani (per 10.000)	8	21.00	21
10	Rasio ketergantungan	45.31	47.14	47

No	Bidang Urusan/Indikator	Realisasi 2020	Target Kinerja Tahun 2021	
			Pokok	Perubahan
Aspek dan Indikator Kinerja Menurut Bidang Urusan Penyelenggaraan Pemerintah Daerah				
NO	BIDANG URUSAN/INDIKATOR			
ASPEK PELAYANAN UMUM				
Layanan Urusan Wajib Dasar				
1.	Pendidikan			
1	Pendidikan Anak Usia Dini (PAUD) (%)	54.6	64.8	100
2	Angka Partisipasi Kasar		0	
	Angka Partisipasi Kasar (APK) SD/MI/Paket A (%)	104.62	100	100
	Angka Partisipasi Kasar (APK) SMP/MTs/Paket B (%)	87.87	87	100
3	Angka pendidikan yang ditamatkan (%)		0	
	Tidak/Belum Bersekolah (%)	7.32	5.7	5.7
	Tamat SD/ sederajat (%)	17.01	10	10
	Tamat SMP/ sederajat (%)	22.53	22	22
	Tamat SMA (%)	33.58	39	39
	Tamat SMK (%)	3.04	5	5
	Tamat Perguruan Tinggi (%)	16.52	18	18
	Diploma I/II (%)	0.41	0.7	0.7
	Diploma III (%)	1.47	3.1	3.1
	Diploma IV/S1-S3 (%)	14.64	14.2	14.2
4	Angka Partisipasi Murni		0	
	Angka Partisipasi Murni (APM) SD/MI/Paket A (%)	99.01	99.6	100
	Angka Partisipasi Murni (APM) SMP/MTs/Paket B (%)	78.33	78.1	100
5	Angka partisipasi sekolah (%)		0	
	Angka partisipasi sekolah (APS) SD/MI/Paket A (Per 1000)	995.3	1000	1000
	Angka partisipasi sekolah (APS) SMP/MTs/Paket B (Per 1000)	986.9	1000	1000
6	Angka Putus Sekolah:		0	
	Angka Putus Sekolah (APS) SD/MI (%)	0.43	0	0
	Angka Putus Sekolah (APS) SMP/MTs (%)	0.78	0	0
7	Angka Kelulusan:		0	
	Angka Kelulusan (AL) SD/MI (%)	100	100	100
	Angka Kelulusan (AL) SMP/MTs (%)	100	100	100
8	Angka Melanjutkan (AM):		0	
	Angka Melanjutkan (AM) dari SD/MI ke SMP/MTs (%)	100	100	100
	Angka Melanjutkan (AM) dari SMP/MTs ke SMA/SMK/MA (%)	-	100	100
9	Fasilitas Pendidikan:		0	
	Sekolah pendidikan SD/MI kondisi bangunan baik	100	100	100
	Sekolah pendidikan SMP/MTs kondisi bangunan baik (%)	100	100	100

No	Bidang Urusan/Indikator	Realisasi 2020	Target Kinerja Tahun 2021	
			Pokok	Perubahan
10	Rasio ketersediaan sekolah/penduduk usia sekolah pendidikan dasar (per 10,000)	-	100	
	SD/MI (per 10,000)	36	33	39
	SMP/ MTS (per 10,000)	26	36	30
11	Rasio guru/murid sekolah pendidikan dasar (per 10.000)	672	26	691
	SD/MI (per 10,000)	640	691	656
	SMP/ MTS (per 10,000)	731	656	752
12	Rasio guru/murid per kelas rata-rata pendidikan dasar (per 10.000)	0.59	752	0.6
13	Proporsi murid kelas 1 yang berhasil menamatkan sekolah dasar (%)	n/a	0.6	100
14	Angka melek huruf penduduk usia 15-24 tahun, perempuan dan laki-laki (%)	-	100	100
15	Penduduk yang berusia >15 Tahun melek huruf (tidak buta aksara) (%)		100	100
16	Guru yang memenuhi kualifikasi S1/D-IV (%)	94.06	100	100
17	Tingkat partisipasi warga negara usia 5-6 tahun yang berpartisipasi dalam PAUD	54.6	100	100
18	Tingkat partisipasi warga negara usia 7-12 tahun yang berpartisipasi dalam pendidikan dasar	99.53	64.08	100
19	Tingkat partisipasi warga negara usia 13-15 tahun yang berpartisipasi dalam pendidikan menengah pertama	98.69	100	100
20	Tingkat partisipasi warga negara usia 7-18 tahun yang belum menyelesaikan pendidikan dasar dan menengah yang berpartisipasi dalam pendidikan kesetaraan	-	100	100
2.	Kesehatan			
1	Angka Kematian Bayi (AKB) per 1000 kelahiran hidup	0.95	1	0.5
2	Angka kelangsungan hidup bayi (per 100)	98.98	99	99
3	Angka Kematian Balita per 1000 kelahiran hidup	3.74	1	5
4	Angka Kematian Neonatal per 1000 kelahiran hidup	2.72	3	3
5	Angka Kematian Ibu per 100,000 kelahiran hidup	33.96	55	30
6	Rasio posyandu per satuan balita (Per 1000 balita)	8.23	10	10
7	Rasio puskesmas, poliklinik, pustu per satuan penduduk (per 10.000)	3	4	4
8	Rasio Rumah Sakit per satuan penduduk (per 100.000)	4.33	4	4
9	Rasio dokter per satuan penduduk (per 1.000)	0.62	5	6

No	Bidang Urusan/Indikator	Realisasi 2020	Target Kinerja Tahun 2021	
			Pokok	Perubahan
10	Rasio tenaga medis per satuan penduduk (per 10.000)	6	5	6
11	Cakupan komplikasi kebidanan yang ditangani (%)	66.92%	72.5	86
12	Cakupan pertolongan persalinan oleh tenaga kesehatan yang memiliki kompetensi kebidanan (%)	89.44%	96.45	100
13	Cakupan Desa/kelurahan <i>Universal Child Immunization</i> (UCI) (%)	70.83%	96.9	100
14	Cakupan Balita Gizi Buruk mendapat perawatan (%)	-	100	100
15	Proporsi penduduk dengan asupan kalori di bawah tingkat konsumsi minimum (standar yang digunakan Indonesia 2.100 Kkal/kapita/hari) (%)	-	78.55	81
16	Persentase anak usia 1 tahun yang diimunisasi campak (%)	104.27%	88.9	98.48
17	Non Polio AFP rate per 100.000 penduduk (Rasio)	-	0	0
18	Cakupan balita pneumonia yang ditangani (%)	7.61%	9.7	9.7
19	Cakupan penemuan dan penanganan penderita penyakit TBC BTA (%)	100.00%	100	100
20	Tingkat prevalensi Tuberkulosis (Rasio per 100.000 penduduk)	162.5	200	200
21	Tingkat kematian karena Tuberkulosis (per 100.000 penduduk)	0	0	0
22	Proporsi jumlah kasus Tuberkulosis yang terdeteksi dalam program DOTS (%)	100.00%	82.5	92
23	Proporsi kasus Tuberkulosis yang diobati dan sembuh dalam program DOTS (%)	93.00%	64.85	40
24	Cakupan penemuan dan penanganan penderita penyakit DBD (%)	100	100	100
25	Penderita diare yang ditangani (per 100.000)		8	8
26	Angka kejadian Malaria (per 1000)	0.72	13	60
27	Tingkat kematian akibat malaria (per 1000)	-	0	0
28	Proporsi anak balita yang tidur dengan kelambu berinsektisida (%)	-	n/a	n/a
29	Proporsi anak balita dengan demam yang diobati dengan obat anti malaria yang tepat (%)	-	100	100
30	Prevalensi HIV/AIDS dari total populasi (%)	0.07%	0.02	36
31	Penggunaan kondom pada hubungan seks berisiko tinggi terakhir (per 1000)	-	n/a	n/a
32	Proporsi jumlah penduduk usia 15-24 tahun yang memiliki pengetahuan komprehensif tentang HIV/AIDS (%)	-	2.4	2.4
33	Cakupan pelayanan kesehatan rujukan pasien masyarakat miskin (%)	100	100	100

No	Bidang Urusan/Indikator	Realisasi 2020	Target Kinerja Tahun 2021	
			Pokok	Perubahan
34	Cakupan kunjungan bayi (%)	94.87%	100	100
35	Cakupan puskesmas (%)	133.33	133,33	133,33
36	Cakupan pembantu puskesmas (%)	62.50%	76	65
37	Cakupan kunjungan Ibu hamil K4 (%)	82.79%	93.3	100
38	Cakupan pelayanan nifas (%)	85.10%	91.9	100
39	Cakupan neonatus dengan komplikasi yang ditangani (%)	67.63%	73.4	76
40	Cakupan pelayanan anak balita (%)	39.20%	72	74
41	Cakupan pemberian makanan pendamping ASI pada anak usia 6 - 24 bulan keluarga miskin (%)	-	100	100
42	Cakupan penjangkaran kesehatan siswa SD dan setingkat (%)	95.83	98.5	100
43	Cakupan pelayanan kesehatan dasar masyarakat miskin (%)	-	100	100
44	Cakupan pelayanan gawat darurat level 1 yang harus diberikan sarana kesehatan (RS) (%)	100	100	100
45	Cakupan Desa/ Kelurahan mengalami KLB yang dilakukan penyelidikan epidemiologi < 24 jam (%)	100	100	100
46	Rasio daya tampung RS terhadap jumlah penduduk (%)	0.52	Regulasi ttg Indikator Belum Ada	0.53
47	Persentase RS rujukan tingkat kabupaten/kota yang terakreditasi (%)	0.78	-	0.78
48	Persentase ibu hamil mendapatkan pelayanan kesehatan ibu hamil	100	-	100
49	Persentase ibu bersalin mendapatkan pelayanan persalinan	100	-	100
50	Persentase bayi baru lahir mendapatkan pelayanan bayi baru lahir	100	-	100
51	Cakupan pelayanan kesehatan balita sesuai standar	100	-	100
52	Persentase anak usia pendidikan dasar yang mendapatkan pelayanan kesehatan sesuai standar	100	-	100
53	Persentase orang usia 15-29 tahun mendapatkan skrining kesehatan sesuai standar	100	-	100
54	Persentase warga negara usia 60 tahun keatas mendapatkan skrining kesehatan sesuai standar	100	-	100
55	Persentase penderita hipertensi yang mendapatkan pelayanan kesehatan sesuai standar	100	-	100
56	Persentase penderita DM yang mendapatkan pelayanan kesehatan sesuai standar	100	-	100

No	Bidang Urusan/Indikator	Realisasi 2020	Target Kinerja Tahun 2021	
			Pokok	Perubahan
57	Persentase ODGJ berat yang mendapatkan pelayanan kesehatan jiwa sesuai standar	100	-	100
58	Persentase orang terduga TBC mendapatkan pelayanan TBC sesuai standar	100	-	100
59	Persentase orang dengan resiko terinfeksi HIV mendapatkan pelayanan deteksi dini HIV sesuai standar	100	-	100
60	Pekerjaan Umum dan Penataan Ruang	0	-	0
3.	Pekerjaan Umum dan Penataan Ruang			
	Pekerjaan Umum:			
1	Proporsi panjang jaringan jalan dalam kondisi baik (%)	67.87%	68	70
2	Rasio panjang jalan dengan jumlah penduduk (per 10,000)	27	29	29
3	Persentase kawasan pemukiman yang belum dapat dilalui kendaraan roda 4	n/a	0	n/a
4	Persentase Jalan Kewenangan Kota yang Berkondisi Baik (> 40 KM/Jam) (%)	69.67%	72	72
5	Persentase jalan yang memiliki trotoar dan drainase/saluran pembuangan air (minimal 1,5 m) (%)	51.82	1.34	1.34
6	Persentase sempadan jalan yang dipakai pedagang kaki lima atau bangunan rumah liar	n/a	-	n/a
7	Persentase rumah tinggal bersanitasi (%)	83.68	97	97
8	Persentase sempadan sungai yang dipakai bangunan liar (%)	41.85	30	49
9	Persentase drainase dalam kondisi baik/ pembuangan aliran air tidak tersumbat (%)	n/a	8.8	9
10	Tidak terjadi genangan > 2 kali setahun (%)	18.478	25	14
11	Persentase pembangunan turap di wilayah jalan penghubung dan aliran sungai rawan longsor (%)	59.13%	6	6
12	Persentase irigasi kota dalam kondisi baik (%)	77.95	73	73
13	Rasio Jaringan Irigasi (per 1000 Ha)	82.61	21.2	21
14	Persentase penduduk berakses air minum (%)	95.11	100	100
15	Proporsi rumah tangga dengan akses berkelanjutan terhadap air minum layak, perkotaan dan perdesaan (%)	n/a	100	100
16	Persentase areal kawasan kumuh (%)	0.16	0.13	1.61
17	Tersedianya fasilitas pengurangan sampah di perkotaan		4.8	4.8

No	Bidang Urusan/Indikator	Realisasi 2020	Target Kinerja Tahun 2021	
			Pokok	Perubahan
18	Rasio tempat pemakaman umum per satuan penduduk (per 10.000)	1.52	1.9	1.9
19	Rasio tempat ibadah per satuan penduduk (per 1000)	1.84	2	2
20	Rasio luas kawasan permukiman rawan banjir yang terlindungi oleh infrastruktur pengendalian banjir di WS kewenangan kab/kota	-	-	6
21	Rasio luas kawasan permukiman sepanjang pantai rawan abrasi,erosi, dan akresi yang terlindungi oleh infrastruktur pengaman pantai di WS kewenangan kab/kota	-	-	6
22	Rasio luas daerah irigasi kewenangan kabupaten/kota yang dilayani oleh jaringan irigasi	-	-	21
23	Persentase jumlah rumah tangga yang mendapatkan akses terhadap air minum melalui SPAM jaringan perpipaan dan bukan jaringan perpipaan terlindungi terhadap rumah tangga diseluruh kabupaten/kota	-	-	100
24	Persentase jumlah rumah tangga yang memperoleh layanan pengolahan air limbah domestic	97.31	-	100
3	Penataan Ruang:			
1	Rasio Ruang Terbuka Hijau per Satuan Luas Wilayah ber HPL/HGB	36.92	0	76.98
2	Luas Ruang Terbuka Hijau Publik (Ha)	1,174	3984	1174.63
3	Luasan RTH publik sebesar 20% dari luas wilayah kota/kawasan perkotaan (%)	76.98	76.97	79.98
4	Rasio bangunan ber- IMB per satuan bangunan	0.045	54	79.98
5	Ruang publik yang berubah peruntukannya	n/a	n/a	79.98
6	Rasio luas kawasan tertutup pepohonan berdasarkan hasil pemotretan citra satelit dan survei foto udara terhadap luas daratan	0.4046	n/a	79.98
7	Ketaatan terhadap RTRW	54	100	55
8	Rasio kepatuhan IMB kab/kota	52	-	79.98
9	Tingkat kemantapan Jalan kabupaten/kota	64	-	70
10	Rasio tenaga/operator/teknisi/analisis yang memiliki sertifikat kompetensi	60	-	60
11	Rasio proyek yang menjadi kewenangan pengawasannya tanpa kecelakaan konstruksi	100	-	100
4.	Perumahan Rakyat dan Kawasan Pemukiman			
1	Rasio rumah layak huni	0.191	0.2	0.2
2	Rasio permukiman layak huni (%)	93.60%	95.78	95.78

No	Bidang Urusan/Indikator	Realisasi 2020	Target Kinerja Tahun 2021	
			Pokok	Perubahan
3	Cakupan ketersediaan rumah layak huni (%)	92.75%	97.4	97.4
4	Cakupan layanan rumah layak huni yang terjangkau (%)	92.75	98.1	98.5
5	Persentase pemukiman yang tertata (%)	67.67	100	93
6	Persentase lingkungan pemukiman kumuh (%)	1.7	0.8	0.6
7	Persentase luasan permukiman kumuh di kawasan perkotaan (%)	22.2	10	10
8	Proporsi rumah tangga kumuh perkotaan (%)	21.8	3	3
9	Cakupan Lingkungan Yang Sehat dan Aman yang didukung dengan PSU (%)	28.05	35	35
10	Penyediaan dan rehabilitasi rumah layak huni bagi korban bencana kabupaten/kota	100	-	100
11	Fasilitasi penyediaan rumah layak huni bagi masyarakat terdampak relokasi program pemerintah kabupaten/kota	100	-	100
12	Persentase permukiman kumuh dibawah 10 ha di kabupaten/kota yang ditangani	10	-	30
13	Berkurangnya jumlah unit RTLH (Rumah Tidak Layak Huni)(%)	1.2	-	1.2
14	Jumlah perumahan yang sudah dilengkapi PSU (Prasarana, Sarana dan Utilitas umum)	28.05	-	35
5.	Ketentraman, Ketertiban Umum, dan Perlindungan Masyarakat			
1	Cakupan petugas perlindungan Masyarakat (Linmas)	200	100	100
2	Tingkat penyelesaian pelanggaran K3 (ketertiban, ketentraman, keindahan)	94.93	100	100
3	Cakupan pelayanan bencana kebakaran kabupaten/kota	10,08	15.15	15.15
4	Tingkat waktu tanggap (<i>response time rate</i>) daerah layanan Wilayah Manajemen Kebakaran (WMK)	98,13	100	100
5	Persentase Penegakan PERDA	94,93	100	100
6	Persentase gangguan trantibum yang dapat diselesaikan	100	-	100
7	Persentase Perda dan perkara yang ditegakkann	100	-	100
8	Jumlah warga negara yang memperoleh layanan informasi rawan bencana (%)	100	-	100
9	Jumlah warga negara yang memperoleh layanan pencegahan dan kesiapsiagaan terhadap bencana (%)	100	-	100
10	Jumlah warga negara yang memperoleh layanan penyelamatan dan evakuasi korban bencana	100	-	100
11	Persentase pelayanan penyelamatan dan evakuasi korban kebakaran	100	-	100

No	Bidang Urusan/Indikator	Realisasi 2020	Target Kinerja Tahun 2021	
			Pokok	Perubahan
12	Waktu tanggap (response time) penanganan kebakaran	100	-	100
6.	Sosial			
1	Persentase PMKS yang memperoleh bantuan sosial (%)	69.06	79.41	55
2	Persentase PMKS yang tertangani (%)	69.3	79.62	56
3	Persentase PMKS skala yang memperoleh bantuan sosial untuk pemenuhan kebutuhan dasar (%)	76.81	79.62	61
4	Persentase panti sosial yang menerima program pemberdayaan sosial melalui kelompok usaha bersama (KUBE) atau kelompok sosial ekonomi sejenis lainnya (%)	0	13	2
5	Persentase panti sosial yang menyediakan sarana prasarana pelayanan kesehatan sosial (%)	100	100	100
6	Persentase wahana kesejahteraan sosial berbasis masyarakat (WKBSM) yang menyediakan sarana prasarana pelayanan kesejahteraan sosial (%)	100	100	100
7	Persentase korban bencana yang menerima bantuan sosial selama masa tanggap darurat (%)	100	100	100
8	Persentase korban bencana yang dievakuasi dengan menggunakan sarana prasarana tanggap darurat lengkap (%)	0	100	100
9	Persentase penyandang cacat fisik dan mental, serta lanjut usia tidak potensial yang telah menerima jaminan sosial (%)	16.79	3.12	42
10	Persentase (%) penyandang disabilitas terlantar, anak terlantar, lanjut usia terlantar dan gelandangan pengemis yang terpenuhi kebutuhan dasarnya di luar panti (indikator SPM)	14.2	-	42
11	Persentase korban bencana alam dan sosial yang terpenuhi kebutuhan dasarnya pada saat dan setelah tanggap darurat bencana daerah kabupaten/kota	100	-	100
Layanan Urusan Wajib Non Dasar				
1	Tenaga Kerja			
1	Angka sengketa pengusaha-pekerja per tahun (Per 1000)	0.57	5.81	8
	Angka sengketa pengusaha-pekerja di Perusahaan ber TDP per tahun (Per 1000)	1.5	10.2	2
2	Besaran kasus yang diselesaikan dengan Perjanjian Bersama (PB) (%)	100	83	12
3	Besaran pencari kerja yang terdaftar yang ditempatkan (%)	42.51	7	54
4	Keselamatan dan perlindungan (%)	25.4	28	26

No	Bidang Urusan/Indikator	Realisasi 2020	Target Kinerja Tahun 2021	
			Pokok	Perubahan
5	Besaran pekerja/buruh yang menjadi peserta program Jamsostek (%)	44	50	55
6	Perselisihan buruh dan pengusaha terhadap kebijakan pemerintah daerah (%)	0	0	0
7	Besaran Pemeriksaan Perusahaan (%)	9.1	1.5	1.5
8	Besaran Pengujian Peralatan di Perusahaan (%)	-	1.5	1.5
9	Besaran tenaga kerja yang mendapatkan pelatihan berbasis kompetensi (%)	0	25	47
10	Besaran tenaga kerja yang mendapatkan pelatihan berbasis masyarakat (%)	0	12	12
11	Besaran tenaga kerja yang mendapatkan pelatihan kewirausahaan (%)	0	18	5
12	Rasio lulusan S1/S2/S3	-	10.5	10.5
13	Persentase kegiatan yang dilaksanakan yang mengacu ke rencana tenaga kerja	60	-	65
14	Persentase tenaga kerja yang bersertifikat kompetensi	2	-	3
15	Tingkat produktivitas tenaga kerja (Ribu/Tenaga Kerja/Thn)	98.32	-	104.13
16	Persentase perusahaan yang menerapkan tata kelola kerja yang layak (PP/PKB, LKS Bipartit, Struktur skala upah, dan terdaftar peserta BPJS ketenagakerjaan)	27	-	26
17	Persentase tenaga kerja yang ditempatkan (dalam dan luar negeri) melalui mekanisme layanan antar kerja dalam wilayah kabupaten/kota	56	-	54
2	Pemberdayaan Perempuan dan Perlindungan Anak			
1	Persentase partisipasi perempuan di lembaga pemerintah (%)	9.27%	13	10
2	Proporsi kursi yang diduduki perempuan di DPR (%)	28.00%	20	28
3	Partisipasi perempuan di lembaga swasta (%)	-	3.4	3.5
4	Rasio KDRT (per 10.000)	-	3	1
5	Persentase jumlah tenaga kerja dibawah umur (%)	n/a	0	n/a
6	Partisipasi angkatan kerja perempuan (%)	-	46.6	46.6
7	Cakupan perempuan dan anak korban kekerasan yang mendapatkan penanganan pengaduan oleh petugas terlatih di dalam unit pelayanan terpadu (%)	100	100	25
8	Cakupan perempuan dan anak korban kekerasan yang mendapatkan layanan kesehatan oleh tenaga kesehatan terlatih	100	40	40

No	Bidang Urusan/Indikator	Realisasi 2020	Target Kinerja Tahun 2021	
			Pokok	Perubahan
	di Puskesmas mampu tatalaksana KtP/A dan PPT/PKT di Rumah Sakit (%)			
9	Cakupan layanan rehabilitasi sosial yang diberikan oleh petugas rehabilitasi sosial terlatih bagi perempuan dan anak korban kekerasan di dalam unit pelayanan terpadu.(%)	n/a	30	30
10	Cakupan penegakan hukum dari tingkat penyidikan sampai dengan putusan pengadilan atas kasus-kasus kekerasan terhadap perempuan dan anak (%)	-	100	100
11	Cakupan perempuan dan anak korban kekerasan yang mendapatkan layanan bantuan hukum (%)	-	40	40
12	Cakupan layanan pemulangan bagi perempuan dan anak korban kekerasan (%)	76.92	25	10
13	Cakupan layanan reintegrasi sosial bagi perempuan dan anak korban kekerasan (%)	n/a	20	20
14	Rasio APM perempuan/laki-laki di SD		0	0
	APM Perempuan pada Tingkat SD	n/a	100	100
	APM Laki-Laki Pada Tingkat SD	n/a	100	100
15	Rasio APM perempuan/laki-laki di SMP	n/a	0	0
	APM Perempuan pada Tingkat SMP	n/a	81.7	78
	APM Laki-Laki Pada Tingkat SMP	n/a	80	80
16	Rasio APM perempuan/laki-laki di SMA	n/a	0	0
	APM Perempuan pada Tingkat SMA	n/a	72	63
	APM Laki-Laki Pada Tingkat SMA	n/a	73	76
17	Rasio APM perempuan/laki-laki di Perguruan Tinggi	n/a	43.85	43.85
	APM Perempuan yang masuk Tingkat Perguruan Tinggi	n/a	n/a	n/a
	APM Laki-Laki yang masuk Tingkat Perguruan Tinggi	n/a	n/a	n/a
18	Rasio melek huruf perempuan terhadap laki-laki pada kelompok usia 15-24 tahun	n/a	n/a	n/a
19	Kontribusi perempuan dalam pekerjaan upahan di sektor non pertanian	n/a	n/a	44
20	Persentase ARG pada belanja langsung APBD	10.00%	-	20.00%
21	Persentase anak korban kekerasan yang ditangani instansi terkait kabupaten	72.2	-	100
22	Rasio kekerasan terhadap perempuan, termasuk TPPO (per 100.000 penduduk perempuan)	3	-	3
3	Pangan			
1	Ketersediaan pangan utama (%)	36.6	11.6	11.6
2	Ketersediaan energi dan protein perkapita (Kkal/kapita/hari)	2,540	2154	2497
	Ketersediaan energi perkapita (Kkal/kapita/hari)	2,442	2100	2400

No	Bidang Urusan/Indikator	Realisasi 2020	Target Kinerja Tahun 2021	
			Pokok	Perubahan
	Ketersediaan protein perkapita (Kkal/kapita/hari)	97.84	54	97.8
3	Pengawasan dan pembinaan keamanan pangan (%)	94	89	89
	Persentase ketersediaan pangan (Tersedianya cadangan beras/jagung sesuai kebutuhan)	87.53	-	97
4	Pertanahan			
1	Persentase luas lahan bersertifikat (%)	28.71	1.9	29
2	Penyelesaian kasus tanah Negara (%)	27.27	2	29
3	Penyelesaian izin lokasi (%)	100%	100	100
4	Persentase pemanfaatan tanah yang sesuai dengan peruntukan tanahnya diatas izin lokasi dibandingkan dengan luas izin lokasi yang diterbitkan (%)	0	-	100
5	Persentase penetapan tanah untuk pembangunan fasilitas umum	0	-	100
6	Tersedianya lokasi pembangunan dalam rangka penanaman modal	0	-	2
7	Tersedianya Tanah Obyek Landreform (TOL) yang siap didistribusikan yang berasal dari Tanah Kelebihan Maksimum dan Tanah Absentee	0	-	9
8	Tersedianya tanah untuk masyarakat	0	-	2
9	Penanganan sengketa tanah garapan yang dilakukan melalui mediasi (Kasus)	0	-	3
5	Lingkungan Hidup			
Kabupaten/Kota				
1	Tersusunnya RPPLH Kabupaten/Kota	Belum ada	Ada	Ada
2	Terintegrasinya RPPLH dalam rencana pembangunan kabupaten/kota	Belum ada	Ada	ada
3	Terselenggaranya KLHS untuk K/R/P tingkat daerah	Ada	0	0
4	Hasil Pengukuran Indeks kualitas Air	Cemar Ringan	Baik	31.22
5	Hasil Pengukuran Indeks kualitas Udara	Sangat Baik	Sangat Baik	88.12
6	Hasil Pengukuran Indeks kualitas Tutupan Lahan	Belum tersedia	n/a	19.39
7	Pembinaan dan Pengawasan terkait ketaatan penanggung jawab usaha dan/atau kegiatan yang diawasi ketaatannya terhadap izin lingkungan, izin PPLH dan PUU LH d yang diterbitkan oleh Pemerintah Daerah kabupaten/kota (%)	4.33	40.4	28
8	Peningkatan kapasitas dan Sarana Prasarana Pejabat Pengawas Lingkungan Hidup di Daerah (PPLHD) di Kabupaten/Kota		0	0

No	Bidang Urusan/Indikator	Realisasi 2020	Target Kinerja Tahun 2021	
			Pokok	Perubahan
	Jumlah PPLHD yang dilatih dan/atau dibina (Orang)	0	1	1
	Jumlah sarana prasarana PPLHD yang memenuhi standar minimum (Orang)	0	1	1
9	Terfasilitasi Pendampingan Pengakuan MHA	0	0	0
10	Terverifikasinya MHA dan kearifan lokal atau pengetahuan tradisional	0	0	0
11	Terverifikasi hak kearifan lokal atau hak pengetahuan tradisional	0	0	0
12	Penetapan hak MHA	0	0	0
13	Terfasilitasi kegiatan peningkatan pengetahuan dan keterampilan (%)	0	0	0
14	Terfasilitasi penyediaan sarana/prasarana (%)	0	0	0
15	Terlaksananya pendidikan dan pelatihan masyarakat	0	0	0
16	Terlaksananya pemberian penghargaan lingkungan hidup (Kali)	Tidak Ada	Ada	Ada
17	Pengaduan masyarakat terkait izin lingkungan, izin PPLH dan PUU LH yang di terbitkan oleh Pemerintah daerah Kabupaten/Kota, lokasi usaha dan dampaknya di Daerah kabupaten/kota.(%)	100%	100	100
18	Timbulan sampah yang ditangani (%)	88.63	93.48	91
19	Persentase jumlah sampah yang berkurang melalui 3R (%)	4.76	5.4	4.2
20	Persentase cakupan area pelayanan (%)	81.43	73	87.85
21	Persentase jumlah sampah yang tertangani	47.62	93.27	88
22	Operasionalisasi TPA/TPST/SPA di kabupaten/kota	-	78	80
23	Persentase izin pengelolaan sampah oleh swasta yang diterbitkan (%)	0	100	100
24	Persentase pengelolaan sampah oleh swasta yang taat terhadap peraturan perundang-undangan	0	100	100
25	Indeks Kualitas Lingkungan Hidup (IKLH) kab/kota	43.37	-	43.56
26	Terlaksananya pengelolaan sampah di wilayah kab/kota	77.98	-	80
27	Ketaatan penanggung jawab usaha dan/atau kegiatan terhadap izin lingkungan, izin PPLH dan PUU LH yang diterbitkan oleh Pemerintah Daerah Kab/Kota	0	-	0
6	Administrasi Kependudukan dan Pencatatan Sipil			
1	Rasio penduduk ber-KTP per satuan penduduk	0.69	0.85	0.85
2	Rasio bayi berakte kelahiran	0.97	0.9	0.9

No	Bidang Urusan/Indikator	Realisasi 2020	Target Kinerja Tahun 2021	
			Pokok	Perubahan
3	Rasio pasangan berakta nikah	0.39	0.85	0.85
4	Ketersediaan database kependudukan skala provinsi	ada	Ada	ada
5	Penerapan KTP Nasional berbasis NIK	sudah	Sudah	sudah
6	Cakupan penerbitan Kartu Tanda Penduduk (KTP) (%)	93.16	97	97
7	Cakupan penerbitan akta kelahiran (%)	100	100	100
8	Perekaman KTP elektronik	0	-	0
9	Persentase anak usia 01-7 tahun kurang 1 (satu) hari yang memiliki KIA	0	-	0
10	Kepemilikan akta kelahiran	0.87	-	0.9
11	Jumlah OPD yang telah memanfaatkan data kependudukan berdasarkan perjanjian kerja sama	3	-	4
7	Pemberdayaan Masyarakat dan Desa			
1	Cakupan sarana prasarana perkantoran pemerintahan desa yang baik (%)	100	100	100
2	Rata-rata jumlah kelompok binaan lembaga pemberdayaan masyarakat (LPM)	1	1	1
3	Rata-rata jumlah kelompok binaan PKK (%)	4.17	2.5	2.5
4	Persentase LSM aktif (%)	-	7	2.8
5	Persentase LPM Berprestasi (%)	4.17	9	4.18
6	Persentase PKK aktif	100	100	100
7	Persentase Posyandu aktif (%)	100	100	100
8	Swadaya Masyarakat terhadap Program pemberdayaan masyarakat	n/a	n/a	n/a
9	Pemeliharaan Pasca Program pemberdayaan masyarakat	n/a	n/a	n/a
10	Persentase pengentasan desa tertinggal	0	-	0
11	Persentase peningkatan status desa mandiri	n/a	-	n/a
8	Pengendalian Penduduk dan Keluarga Berencana			
1	Laju pertumbuhan penduduk (LPP)	2.17	2.28	2.28
2	Total Fertility Rate (TFR) (Angka)	2.6	n/a	2.5
3	Dokumen Rancangan Induk Pengendalian Penduduk (ada/tidak)	Tidak Ada	Ada	Tidak Ada
4	Persentase sektor yang tersosialisasi konsep Pembangunan Berwawasan Kependudukan dan alat ukurnya (IPBK/indeks Pembangunan Berwawasan Kependudukan)	-	2	2
5	Persentase Perangkat Daerah (Dinas/Badan) yang berperan aktif dalam pembangunan Daerah melalui Kampung KB (%)	38.78	50	37
6	Persentase Perangkat Daerah (Dinas/Badan) yang menyusun dan memanfaatkan Rancangan Induk Pengendalian Penduduk	-	2	2

No	Bidang Urusan/Indikator	Realisasi 2020	Target Kinerja Tahun 2021	
			Pokok	Perubahan
7	Jumlah kebijakan (Peraturan Daerah/Peraturan Kepala Daerah) yang mengatur tentang pengendalian kuantitas dan kualitas penduduk	-	0	1
8	Jumlah sektor yang menyepakati dan memanfaatkan data profil (parameter dan proyeksi penduduk) untuk perencanaan dan pelaksanaan program pembangunan	-	0	0
9	Jumlah kerjasama penyelenggaraan pendidikan formal, non formal, dan informal yang melakukan pendidikan kependudukan	-	0	0
10	Rata-rata jumlah anak per keluarga	2	2	2
11	Angka pemakaian kontrasepsi/CPR bagi perempuan menikah usia 15 - 49 (%)	75.60%	80.29	80.29
12	Angka kelahiran remaja (perempuan usia 15-19) per 1.000 perempuan usia 15-19 tahun (ASFR 15-19)	-	n/a	10
13	Cakupan Pasangan Usia Subur (PUS) yang istrinya dibawah 20 tahun (1000 PUS)	-	6	6
14	Cakupan PUS yang ingin ber-KB tidak terpenuhi (unmet need) (%)	12.07	14	14
15	Persentase Penggunaan Kontrasepsi Jangka Panjang (MKJP) (%)	23.86%	24	24
16	Persentase tingkat keberlangsungan pemakaian kontrasepsi (%)	22.47	31.66	31.66
17	Cakupan anggota Bina Keluarga Balita (BKB) ber-KB (%)	73.75	86.07	86.07
18	Cakupan anggota Bina Keluarga Remaja (BKR) ber-KB (%)	58.64	69.78	69.78
19	Cakupan anggota Bina Keluarga Lansia (BKL) ber-KB (%)	48.04	51.06	51.06
20	Pusat Pelayanan Keluarga Sejahtera (PPKS) di setiap Kecamatan (%)	11.11	0.11	0.11
21	Cakupan Remaja dalam Pusat Informasi Dan Konseling Remaja/Mahasiswa	7.6	12	12
22	Cakupan PKB/PLKB yang didayagunakan Perangkat Daerah KB untuk perencanaan dan pelaksanaan pembangunan daerah di bidang pengendalian penduduk (%)	100	100	100
23	Cakupan PUS peserta KB anggota Usaha Peningkatan Pendapatan Keluarga Sejahtera (UPPKS) yang ber-KB mandiri (%)	22.9	30.35	30.35
24	Rasio petugas Pembantu Pembina KB Desa (PPKBD) setiap desa/kelurahan	100	100	100
25	Cakupan ketersediaan dan distribusi alat dan obat Cakupan ketersediaan dan distribusi alat dan obat kontrasepsi di gudang Kabupaten/Kota (%)	15.82	10	10

No	Bidang Urusan/Indikator	Realisasi 2020	Target Kinerja Tahun 2021	
			Pokok	Perubahan
26	Cakupan ketersediaan dan distribusi alat dan obat kontrasepsi di Faskes (%)	18.47	67	67
27	Persentase Faskes dan jejaringnya (diseluruh tingkatan wilayah) yang bekerjasama dengan BPJS dan memberikan pelayanan KBKR sesuai dengan standarisasi pelayanan (%)	100	100	100
28	Cakupan penyediaan Informasi Data Mikro Keluarga di setiap desa (%)	n/a	n/a	n/a
29	Persentase remaja yang terkena Infeksi Menular Seksual (IMS) (%)	n/a	n/a	n/a
30	Cakupan kelompok kegiatan yang melakukan pembinaan keluarga melalui 8 fungsi keluarga (%)	100%	3.15	3.15
31	Cakupan keluarga yang mempunyai balita dan anak yang memahami dan melaksanakan pengasuhan dan pembinaan tumbuh kembang anak (%)	100%	98.22	100
32	Rata-rata usia kawin pertama wanita (Tahun)	-	22	22
33	Persentase Pembiayaan Program Kependudukan, Keluarga Bencana dan Pembangunan Keluarga melalui APBD (%)	61.87	84.15	0.27
	TFR (Angka Kelahiran Total)	2.6	-	2.5
	Persentase pemakaian kontrasepsi Modern (Modern Contraceptive Prevalence Rate/mPCR)	78.42	-	80.29
	Persentase kebutuhan ber-KB yang tidak terpenuhi (unmet need)	17	-	14
9	Perhubungan			
1	Jumlah arus penumpang angkutan umum (Orang)	539,500	1,523,904	1,523,904
2	Rasio ijin trayek (Per 100.000 Penduduk)	2	2	2
3	Jumlah uji kir angkutan umum (Unit)	2602	737	1,400
4	Jumlah Pelabuhan Laut dan Terminal Bis	2	2	2
5	Persentase layanan angkutan darat (per 10.000)	6.07	4	0
6	Persentase kepemilikan KIR angkutan umum (%)	74.79	26	1
7	Persentase Pemasangan Rambu-rambu (%)	76.70%	72	47
8	Rasio panjang jalan per jumlah kendaraan (per 1000)	16	23	17
9	Jumlah orang yang terangkut angkutan umum (Orang/Tahun)	573,160	1,523,350	1,523,350
10	Jumlah barang yang terangkut angkutan umum (M3/Tahun)	n/a	613,037	613,037
11	Jumlah orang/barang melalui dermaga/bandara/ terminal per tahun	1,054,677	2,102,153	2,102,153
12	Rasio konektivitas kabupaten/kota			
13	Kinerja lalu lintas kabupaten/kota			

No	Bidang Urusan/Indikator	Realisasi 2020	Target Kinerja Tahun 2021	
			Pokok	Perubahan
10	Komunikasi dan Informatika			
1	Persentase pengembangan dan pemberdayaan Kelompok Informasi Masyarakat di Tingkat Kecamatan (%)	3.77	3.65	3.65
2	Cakupan Layanan Telekomunikasi	0.9	0.9	0.9
3	Persentase penduduk yang menggunakan HP/telepon (%)	-	86.3	80.5
4	Proporsi rumah tangga dengan akses internet	0.25	0.26	0.11
5	Proporsi rumah tangga yang memiliki komputer pribadi	0.5	0.55	0.55
6	Persentase Organisasi Perangkat Daerah (OPD) yang terhubung dengan akses internet yang disediakan oleh Dinas Kominfo	85	-	90
7	Persentase Layanan Publik yang diselenggarakan secara online dan terintegrasi	75	-	80
8	Persentase masyarakat yang menjadi sasaran penyebaran informasi publik, mengetahui kebijakan dan program prioritas pemerintah dan pemerintah daerah kabupaten/kota	65	-	70
11	Koperasi, Usaha kecil, dan Menengah			
1	Persentase koperasi aktif (%)	23.6	30	71
2	Persentase UKM non BPR/LKM aktif (%)	100	30.4	100
3	Persentase BPR/LKM aktif (%)	n/a	100	n/a
4	Persentase Usaha Mikro dan Kecil (%)	81.85	100	76
5	Meningkatnya koperasi yang berkualitas	70	-	71
6	Meningkatnya Usaha Mikro yang menjadi wirausaha	5	-	6
12	Penanaman Modal			
1	Jumlah investor berskala nasional (PMDN)	74	75	70
2	Jumlah investor berskala nasional (PMA)	0	0	0
3	Jumlah nilai investasi berskala nasional (PMDN/PMA) (Juta)	109,484	135,000	150,000
4	Rasio daya serap tenaga kerja (per 100 Juta Nilai PMDN)	9	10	14
5	Kenaikan / penurunan Nilai Realisasi PMDN (milyar rupiah)	21.25	30	10
6	Persentase peningkatan investasi di kabupaten/kota	5	-	5
13	Kepemudaan dan Olah Raga			
1	Persentase organisasi pemuda yang aktif (%)	71.06	72	52.7
2	Persentase wirausaha muda (%)	1.3	1.95	1.36
3	Cakupan pembinaan olahraga (%)	96.96	41	64.29
4	Cakupan Pelatih yang bersertifikasi (%)	27.71	68.5	34.94
5	Cakupan pembinaan atlet muda (%)	0	68.5	68.8
6	Jumlah atlet berprestasi (Orang)	0	40	7

No	Bidang Urusan/Indikator	Realisasi 2020	Target Kinerja Tahun 2021	
			Pokok	Perubahan
7	Jumlah prestasi olahraga (Cabang)	0	9	2
8	Tingkat partisipasi pemuda dalam kegiatan ekonomi mandiri	1.35	-	1.36
9	Tingkat partisipasi pemuda dalam organisasi kepemudaan dan organisasi sosial kemasyarakatan	9.85	-	9.91
10	Peningkatan prestasi olahraga	0	-	3
14	Statistik			
1	Tersedianya sistem data dan statistik yang terintegrasi	Dalam Proses	Ada	Ada
2	Buku "kabupaten dalam angka"	Ada	Ada	Ada
3	Buku "PDRB"	Ada	Ada	Ada
4	Persentase Organisasi Perangkat Daerah (OPD) yang menggunakan data statistik dalam menyusun perencanaan pembangunan daerah	100	-	100
5	Persentase OPD yang menggunakan data statistik dalam melakukan evaluasi pembangunan daerah	100	-	100
15	Persandian			
1	Persentase Perangkat daerah yang telah menggunakan sandi dalam komunikasi Perangkat Daerah (%)	79.59	78	80
2	Tingkat keamanan informasi pemerintah	65	-	75
16	Kebudayaan			
1	Penyelenggaraan festival seni dan budaya	5	15	15
2	Benda, Situs dan Kawasan Cagar Budaya yang dilestarikan (%)	100	100	100
3	Jumlah karya budaya yang direvitalisasi dan inventarisasi (Buah)	0	3	1
4	Jumlah cagar budaya yang dikelola secara terpadu	53	50	52
17	Perpustakaan			
1	Jumlah pengunjung perpustakaan per tahun (%)	23.23	9.55	11
2	Koleksi buku yang tersedia di perpustakaan daerah	37.55	49	39
3	Rasio perpustakaan persatuan penduduk (per 1000)	1.17	1.22	1.15
4	Jumlah rata-rata pengunjung perpustakaan/tahun	2,964	1316	1300
5	Jumlah koleksi judul buku perpustakaan	185	1382	430
6	Jumlah pustakawan, tenaga teknis, dan penilai yang memiliki sertifikat (%)	100	100	67
7	Nilai tingkat kegemaran membaca masyarakat	51	-	51.5
8	Indeks Pembangunan Literasi Masyarakat	6	-	7
18	Kearsipan			
1	Persentase Perangkat Daerah yang mengelola arsip secara baku	12.24%	8	25

No	Bidang Urusan/Indikator	Realisasi 2020	Target Kinerja Tahun 2021	
			Pokok	Perubahan
2	Peningkatan SDM pengelola kearsipan	6	7	8
3	Tingkat ketersediaan arsip sebagai bahan akuntabilitas kinerja, alat bukti yang sah dan pertanggung jawaban nasional Pasal 40 dan Pasal 59 Undang-Undang Nomor 43 Tahun 2009 tentang Kearsipan	100	-	100
4	Tingkat keberadaan dan keutuhan arsip sebagai bahan pertanggungjawaban setiap aspek kehidupan berbangsa dan bernegara untuk kepentingan negara, pemerintahan, pelayanan publik dan kesejahteraan rakyat	75	-	80
Layanan Urusan Pilihan				
1.	Pariwisata			
1	Kunjungan wisata (%)	53.28%	100	100
2	Lama kunjungan Wisata (Rata-rata Kunjungan Wisata Dalam Satu Tahun)	1	2.5	2.5
3	PAD sektor pariwisata (%)	3.63%	4.4	5
4	Persentase pertumbuhan jumlah wisatawan mancanegara per kebangsaan	n/a	-	n/a
5	Persentase peningkatan perjalanan wisatawan nusantara yang datang ke kabupaten/kota	2	-	2
6	Tingkat hunian akomodasi (%)	32	-	32
7	Kontribusi sektor pariwisata terhadap PDRB harga berlaku	1.23	-	1.24
7	Kontribusi sektor pariwisata terhadap PAD	0.17	-	5
2.	Pertanian			
1	Kontribusi sektor pertanian/perkebunan terhadap PDRB	n/a	17.40	15.40
2	Kontribusi sektor pertanian (palawija) terhadap PDRB (%)	n/a	n/a	4
3	Kontribusi sektor perkebunan (tanaman keras) terhadap PDRB (%)	n/a	n/a	3
4	Kontribusi Produksi kelompok petani terhadap PDRB (%)	n/a	n/a	30
5	Produksi Bahan Pangan Utama (Ton/Tahun)	22,963	37842	
	Padi	17,585	6139	37,842
	Jagung	5,360	182	6,139
	Ubi Kayu	n/a	5.53	182
	Ubi Jalar	n/a	18	6
	Sagu	18.2	0	18
6	Produktivitas padi atau bahan pangan utama lokal lainnya per hektar (Ton/Ha)			
	Padi	5.76	6,61	6,61
	Jagung	6.19	7,36	7,36
	Ubi Kayu	n/a	29	29
	Ubi jalar	n.a	14	14

No	Bidang Urusan/Indikator	Realisasi 2020	Target Kinerja Tahun 2021	
			Pokok	Perubahan
	Sagu	0.25	0.35	0
7	Cakupan bina kelompok petani	87.98	53	53
	Produktivitas pertanian per hektar per tahun	6,51	6,61	6,61
	Persentase penurunan kejadian dan jumlah kasus penyakit hewan menular	5	-	10
3	Energi dan Sumber Daya Mineral			
1	Persentase rumah tangga pengguna listrik	100	100	100
2	Rasio ketersediaan daya listrik	100	100	100
4	Perdagangan			
1	Ekspor Bersih Perdagangan (Nilai/Juta)	- 1,005,968.10	- 650,000.00	-924,251
2	Cakupan bina kelompok pedagang/usaha informal (%)	-	13	13
3	Persentase pelaku usaha yang memperoleh izin sesuai dengan ketentuan (IUPP/SIUP Pusat perbelanjaan dan IUTM/IUTS/SIUP Toko Swalayan)	72.52	-	73.52
4	Persentase kinerja realisasi pupuk	54	-	55
5	Persentase alat-alat ukur,takar,timbang dan perlengkapannya (UTTP) bertanda tera sah yang berlaku	53	-	56
5	Perindustrian			
1	Cakupan bina kelompok pengrajin (%)	1.69	4	2.5
2	Pertambahan jumlah industri kecil dan menengah	5	-	5
3	Persentase pencapaian sasaran pembangunan industri termasuk turunan indikator	80	-	85
4	Pembangunan industri dalam RIPIN yang ditetapkan dalam RPIP	n/a	-	n/a
5	Persentase jumlah hasil pemantauan dan pengawasan dengan jumlah izin perluasan industri (IPUI) kecil dan industri menengah yang dikeluarkan oleh instansi terkait	96	-	96.3
6	Persentase jumlah hasil pemantauan dan pengawasan dengan jumlah izin usaha kawasan industri (UKI) dan Izin Perluasan Kawasan Industri yang lokasinya di Daerah kabupaten/kota	13.97	-	14.77
7	Tersedianya informasi industri secara lengkap dan terkini	n/a	-	Tersedia
6	Transmigrasi			
1	Persentase transmigran swakarsa	-	-	-
7	Perikanan			
1	Produksi perikanan (%)	96.9	100	100
	Target Produksi Perikanan Daerah (Ton/Tahun)	145,143	-	156,497

No	Bidang Urusan/Indikator	Realisasi 2020	Target Kinerja Tahun 2021	
			Pokok	Perubahan
2	Konsumsi ikan (%)	98.2	100	100
	Target Konsumsi Perikanan Daerah (Kg/Kapita/Tahun)	54.7	-	57.37
3	Cakupan bina kelompok nelayan (%)	2.8	5.1	2.09
4	Produksi perikanan kelompok nelayan (%)	6.75	82	6.67
5	Proporsi tangkapan ikan yang berada dalam batasan biologis yang aman	n/a	n/a	n/a
6	Rasio kawasan lindung perairan terhadap total luas perairan teritorial	n/a	n/a	n/a
7	Nilai tukar nelayan	n/a	n/a	
	Jumlah total produksi perikanan (Tangkap dan Budidaya) kabupaten/kota (sumber data: one data KKP)	149,898	-	156,607
Penunjang Urusan				
1.	Perencanaan Pembangunan			
1	Tersedianya dokumen perencanaan RPJPD yang telah ditetapkan dengan PERDA	Ada	ada	Ada
2	Tersedianya Dokumen Perencanaan : RPJMD yang telah ditetapkan dengan PERDA/PERKADA	Ada	ada	Ada
3	Tersedianya Dokumen Perencanaan : RKPD yang telah ditetapkan dengan PERKADA	Ada	ada	Ada
4	Tersedianya dokumen RTRW yang telah ditetapkan dengan PERDA	Ada	ada	Ada
5	Penjabaran Konsistensi Program RPJMD kedalam RKPD (%)	98	100	98
6	Penjabaran Konsistensi Program RKPD kedalam APBD (%)	100	100	100
7	Kesesuaian rencana pembangunan dengan RTRW	n/a	100	n/a
2.	Keuangan			
1	Opini BPK terhadap laporan keuangan	WTP	WTP	WTP
2	Persentase SILPA	0	0	0
3	Persentase SiLPA terhadap APBD	4.96%	2	1.4
4	Persentase program/kegiatan yang tidak terlaksana (%)		0	
	Persentase program yang tidak terlaksana (%)	1.24	0	0
	Persentase kegiatan yang tidak terlaksana (%)	0.73	0	0
5	Persentase belanja pendidikan (20%)	19.55	20	20
6	Persentase belanja kesehatan (10%)	37.14	10	10
7	Perbandingan antara belanja langsung dengan belanja tidak langsung (%)		0	
	Perbandingan antara belanja langsung dengan APBD (%)	55.85	53	53
	Perbandingan antara belanja tidak langsung dengan APBD (%)	44.15	47	47

No	Bidang Urusan/Indikator	Realisasi 2020	Target Kinerja Tahun 2021	
			Pokok	Perubahan
8	Bagi hasil kabupaten/kota dan desa (%)	4.92	2	2
9	Penetapan APBD	Tepat Waktu	Tepat Waktu	Tepat Waktu
	Perbandingan antara belanja operasi, modal dan tidak terduga	-	-	
	Belanja Operasi Terhadap APBD (%)	-	-	75
	Belanja Modal Terhadap APBD (%)	-	-	24
	Belanja Tidak Terduga Terhadap APBD (%)	-	-	1
10	Rasio belanja pegawai di luar guru dan tenaga kerja kesehatan	20	-	20
	Rasio PAD (%)	7.58	-	16.21
	Devialisasi realisasi belanja terhadap belanja total dalam APBD (%)	100		100
	Devialisasi realisasi belanja terhadap anggaran PAD dalam APBD (%)	-	-	-
	Manajemen Aset			
	Rasio anggaran sisa terhadap total belanja dalam APBD tahun sebelumnya (%)	0	-	0
	Informasi tentang sumber daya yang tersedia untuk pelayanan	100	-	100
	Rasio Belanja Urusan Pemerintahan umum (dikurangi transfer expenditures)	0.33	-	0.8
	Opini Laporan Keuangan	WTP	-	WTP
	Akses publik terhadap informasi keuangan daerah	100	-	100
3.	Kepegawaian serta pendidikan dan pelatihan			
1	Rata-rata lama pegawai mendapatkan pendidikan dan pelatihan (Hari/Jam Pelajaran)	103/894	0	103/894
2	Persentase ASN yang mengikuti pendidikan dan pelatihan formal (%)	0.09%	1.2	1.2
3	Persentase Pejabat ASN yang telah mengikuti pendidikan dan pelatihan struktural	38.17%	40	40
4	Jumlah jabatan pimpinan tinggi pada instansi pemerintah	33	33	33
5	Jumlah jabatan administrasi pada instansi pemerintah	975	949	949
6	Jumlah pemangku jabatan fungsional tertentu pada instansi pemerintah (Orang)	2122	2284	2284
7	Rasio Pegawai Pendidikan Tinggi dan Menengah/Dasar (%) (PNS tidak termasuk guru dan tenaga kesehatan)	65	-	66
8	Rasio pegawai Fungsional (%) (PNS tidak termasuk guru dan tenaga kesehatan)	35	-	36

No	Bidang Urusan/Indikator	Realisasi 2020	Target Kinerja Tahun 2021	
			Pokok	Perubahan
9	Rasio Jabatan Fungsional bersertifikat Kompetensi (%) (PNS tidak termasuk guru dan tenaga kesehatan)	2	-	3
4.	Penelitian dan pengembangan			
1	Persentase implementasi rencana kelitbangan.(%)	100	12	100
2	Persentase pemanfaatan hasil kelitbangan.(%)	50	45	100
	Penerapan SIDA:		0	
3	Persentase perangkat daerah yang difasilitasi dalam penerapan inovasi daerah.(%)	n/a	4	33
4	Persentase kebijakan inovasi yang diterapkan di daerah(%)	100	37	100
5.	Pengawasan			
1	Persentase tindak lanjut temuan	97.64	100	82
2	Persentase pelanggaran pegawai	0.86	0.01	0.4
3	Jumlah temuan BPK	27	14	14
4	Maturitas Sistem pengendalian Intern Pemerintah (SPIP) (Level)	3 (Nilai 3.2)	-	3 (Nilai 3.2)
5	Peningkatan Kapabilitass Aparat pengawasan Intern Pemerintah (APIP) Level	3 (DC)		3
6.	Sekretariat Dewan			
1	Tersedianya Rencana Kerja Tahunan pada setiap Alat-alat Kelengkapan DPRD Provinsi/Kab/Kota	Ada	Ada	Ada
2	Tersusun dan terintegrasinya Program-Program Kerja DPRD untuk melaksanakan Fungsi Pengawasan, Fungsi Pembentukan Perda, dan Fungsi Anggaran dalam Dokumen Rencana Lima Tahunan (RPJM) maupun Dokumen Rencana Tahunan (RKPD)	Ada	Ada	Ada
3	Terintegrasi program-program DPRD untuk melaksanakan fungsi pengawasan, pembentukan Perda dan Anggaran ke dalam Dokumen Perencanaan dan Dokumen Anggaran Setwan DPRD	Ada	Ada	Ada
7	Sekretariat Daerah			
1	Persentase jumlah total proyek konstruksi yang dibawa ke tahun berikutnya yang ditandatangani pada kuartal pertama (%)	0	-	0
2	Persentase jumlah pengadaan yang dilakukan dengan metode kompetitif (%)	0.2	-	30
3	Rasio belanja yang dilakukan melalui pengadaan (%)	75	-	92

4.2. Prioritas Pembangunan Tahun 2021

4.2.1. Prioritas Pembangunan Nasional dan Provinsi Tahun 2021

Prioritas Pembangunan Nasional Tahun 2021 sebanyak 7 prioritas yakni :

1. Memperkuat Ketahanan Ekonomi untuk Pertumbuhan Berkualitas dan Berkeadilan
2. Mengembangkan Wilayah Untuk Mengurangi Kesenjangan dan Menjamin Pemerataan
3. Meningkatkan SDM Berkualitas dan Berdaya Saing
4. Revolusi Mental dan Pembangunan Kebudayaan
5. Memperkuat Infrastruktur untuk Mendukung Pengembangan Ekonomi dan Pelayanan Dasar
6. Membangun Lingkungan Hidup, Meningkatkan Ketahanan Bencana dan Perubahan Iklim
7. Memperkuat Stabilitas Polhukhankam dan Transformasi Layanan Publik

Prioritas Pembangunan Sulsel 2021 sebanyak 6 prioritas yakni:

1. Peningkatan Kualitas Sumber Daya Manusia dan Berdaya Saing
2. Pengembangan Wilayah Untuk Mengurangi Kesenjangan dan Menjamin Pemerataan
3. Peningkatan Kualitas Infrastruktur Wilayah Untuk Akselerasi Pertumbuhan
4. Percepatan Pemulihan Ekonomi dan Reformasi Perlindungan Sosial
5. Pengelolaan Sumber Daya Alam Berbasis Kelestarian Lingkungan Hidup serta Meningkatkan Ketahanan Bencana dan Perubahan Iklim
6. Peningkatan Kualitas Reformasi Birokrasi dan Tata Kelola serta Pelayanan Publik

4.2.2. Prioritas Pembangunan Kota Palopo Tahun 2021

Prioritas pembangunan daerah Kota Palopo 2021 tetap, sebagaimana dalam RKPD Pokok Tahun 2021 yang proses pemilihannya mempertimbangkan prioritas pembangunan Nasional (RKP) dan Sulsel, permasalahan pembangunan dan hasil evaluasi pembangunan tahun berjalan, isu strategis daerah, termasuk pokok-pokok pikiran DPRD Kota Palopo tahun 2021 dan RPJMD Kota Palopo Tahun 2018-2023.

Dari hasil sintesa atas poin point tersebut diatas, ditetapkan **6 prioritas pembangunan Kota Palopo Tahun 2021** sebagai berikut :

1. Pengembangan Kualitas SDM dan Kesejahteraan Masyarakat Melalui Reformasi Publik Safety Masyarakat (P1)
2. Pengembangan Wilayah dan Pengurangan Kesenjangan
3. Pengembangan Infrastruktur dan Pelayanan Dasar
4. Pengelolaan Lingkungan Hidup dan Peningkatan Ketahanan Bencana
5. Pengembangan Kinerja Pemerintahan dan Peningkatan Transformasi Layanan Publik
6. Pemulihan dan Peningkatan Ketahanan Ekonomi serta Produktifitas Daerah (P6)

Untuk memberikan kejelasan atas prioritas pembangunan daerah Kota Palopo Tahun 2021, berikut adalah penjelasan isi dari enam prioritas pembangunan Kota Palopo yang diuraikan sebagai berikut :

1. PENGEMBANGAN KUALITAS SDM DAN KESEJAHTERAAN MASYARAKAT MELALUI REFORMASI PUBLIK SFAETY MASYARAKAT

Pada prioritas ini akan mencakup Penguatan Akses dan Kualitas Layanan Pendidikan, Kesehatan dan Kesenjangan Sosial Kemasyarakatan dengan

melaksanakan reformasi pada public safety masyarakat yang mencakup perluasan perlindungan pengamanan social, system dan layanan kesehatan daerah, Prioritas ini juga mencakup akselerasi peningkatan tata kelola dan kualitas layanan pendidikan, keberlanjutan pendidikan serta SPM Pendidikan, Pemantapan sarana prasarana kesehatan, kualitas layanan dan optimalisasi UHC serta SPM Kesehatan, Pemantapan Upaya Pengendalian Penduduk dan Peningkatan Kesejahteraan Fakir Miskin, PMKS Berbasis BDT (Basis Data Terpadu/SPKD), dan Pembinaan Kelompok Rentan yang Berbasis Komunitas/Pemberdayaan Masyarakat yang Responsif Gender serta SPM Sosial.

2. PENGEMBANGAN WILAYAH DAN PENGURANGAN KESENJANGAN

Mencakup Pengembangan Aksesibilitas dan Konektifitas Wilayah, dan Pendukung Kepariwisata Daerah yang akan focus pada peningkatan dan pemantapan kualitas jalan/jembatan, penyediaan infrastruktur strategis daerah, penataan sarana dan prasarana perhubungan, serta pengembangan akses komunikasi dan informasi di daerah..

3. PENGEMBANGAN INFRASTRUKTUR DAN PELAYANAN DASAR

Mencakup Infrastruktur Publik/Strategis dan Infrastruktur Layanan Dasar yang diarahkan pada penyediaan sarana dan prasarana serta cakupan fasilitas Infrastruktur Perkotaan serta SPM PU PR, Pemantapan Akses dan Kualitas Sanitasi, Akses Terhadap perumahan dan permukiman layak serta Penataan Perumahan & Pemukiman yang Sehat dan Produktif SPM Perumahan Pemukiman.

4. PENGELOLAAN LINGKUNGAN HIDUP DAN PENINGKATAN KETAHANAN BENCANA

Mencakup Pengelolaan Lingkungan Hidup Berkelanjutan, dan Ketahanan Bencana yang diarahkan pada Pemantapan Upaya Penanganan/Pengurangan Luas Terdampak Banjir dan Genangan, serta Kesiapsiagaan Kebencanaan serta Peningkatan Ruang Terbuka Hijau.

5. PENGEMBANGAN KINERJA PEMERINTAHAN DAN PENINGKATAN TRANSFORMASI LAYANAN PUBLIK

Mencakup pada Tumbuh Kembangnya Inovasi, Akuntabilitas Kinerja, dan SPBE yang akan diarahkan pada pemantapan Tata Kelola Pemerintahan, Kinerja, Sarana dan Prasarana, dan Kapasitas SDM Aparatur, Pemantapan layanan dasar maupun kualitas layanan publik lainnya yang didasari dengan sistem pemerintahan berbasis elektronik.

6. PEMULIHAN DAN PENINGKATAN KETAHANAN EKONOMI SERTA PRODUKTIFITAS DAERAH

Mencakup Penguatan Penyediaan Lapangan Usaha, Kualitas Tenaga Kerja, Peningkatan dan Ketahanan Investasi dan UMKM yang akan diarahkan pada Pelatihan Kerja (Life Skill), Peningkatan Kualitas Pelayanan Investasi, Pembinaan dan Pengembangan Kelompok Usaha Produktif, Peningkatan Daya Saing Produk/Komoditas Daerah. Pemantapan Pembinaan Kapasitas Pelaku Usaha, Permodalan/Pembiayaan, Pemasaran, Teknologi dan Infrastruktur serta Kelembagaan, Termasuk Bagi Seniman dan Budayawan.

Penajaman Arah Kebijakan Penanganan Dampak Covid 19 Tahun 2021

Terdapat tiga arah kebijakan penanganan dampak covid 19 yang akan dilaksanakan pada tahun 2021 oleh Pemerintah Kota Palopo. Arah kebijakan pertama dan kedua merupakan bagian dari prioritas pembangunan pertama, sementara arah kebijakan ketiga merupakan bagian dari prioritas keenam, sebagai berikut :

1. Pemantapan Layanan Sistem Kesehatan Daerah

Penekanan arah kebijakan pada aspek ini adalah :

- Mengoptimalisasi Upaya untuk menghentikan dan menangani Penyebaran Covid 19
- Memantapkan Pelaksanaan serta Edukasi Masyarakat tentang Perilaku Hidup Bersih dan Sehat, Mulai dari Individu, Keluarga dan Lingkungan.
- Memastikan bahwa protocol kesehatan tetap dijalankan dan terus dioptimalisasi pada area layanan public, sekolah/civitas akademik, dan lembaga pemerintah dan dunia usaha lainnya.
- Memantapkan Pelaksanaan Pencegahan Dini Penyakit Menular
- Memantapkan Ketersediaan dan Kualitas Sarana Prasarana Kesehatan Terutama yang Terkait dengan Pandemi Covid 19
- Memantapkan Cakupan Layanan Iuran Kepesertaan BPJS Daerah
- Mengoptimalisasi peran dan sinergi penanganan dengan Kelurahan Tangguh Bencana

2. Pemantapan Pelaksanaan Social Safety Net (Jaringan Pengamanan Sosial)

Penekanan arah kebijakan pada aspek ini adalah :

- Mengoptimalisasi dan Menjaga Efektifitas serta Sinergi Cakupan Layanan Program Program Jaring Pengaman Sosial ke Masyarakat baik yang berasal dari Pemerintah Pusat, provinsi maupun pemangku kepentingan lainnya.
- Memastikan bahwa bantuan social yang bersumber dari APBD daerah dilaksanakan tepat sasaran dan mempertimbangkan Basis Data Terpadu, atas bantuan social yang dilaksanakan Perangkat Daerah ke Masyarakat
- Memastikan bahwa harga pangan dan ketersediaannya relative mampu diakses dan dijangkau masyarakat melalui optiamlisasi pengelolaan empat rumah pangan yang ada di Kota Palopo.
- Memastikan barang bersubsidi tetap tersedia dengan harga sesuai HET Pemerintah.

3. Pemantapan Pemulihan Ekonomi dan Produktifitas Daerah

Penekanan arah kebijakan pada aspek ini adalah :

- Menjaga dan mengoptimalisasi produksi dan produktifitas daerah, dan menjaga ketahanan pangan daerah
- Mengoptimalisasi bantuan-bantuan usaha kepada kelompok usaha masyarakat
- Memastikan bahwa seluruh aktifitas lapangan usaha kembali berjalan sesuai scenario *new normal* dengan protocol kesehatan
- Memperluas cakupan pelatihan tenaga kerja berbasis life skill dan fasilitasi akses pada lapangan berusaha
- Memastikan proyek proyek infrastruktur padat karya yang bersumber dari dana kelurahan mengakomodir tenaga kerja local masyarakat.
- Memastikan infrastruktur yang menunjang perekonomian mampu diakses dan dimanfaatkan masyarakat secara optimal
- Memastikan pelaksanaan program-program pemberdayaan ekonomi masyarakat, dijalankan perangkat daerah secara integrative dan bersinergi
- Mengoptimalkan peran dan kemajuan teknologi informasi dan komunikasi dalam mengakselerasi ekonomi masyarakat dan ekonomi daerah

Prioritas Nasional, Sulsel dan Kota Palopo Tahun 2021 memiliki saling keterkaitan sebagai upaya menjaga sinergitas pembangunan nasional dan daerah. Keterkaitan tersebut digambarkan tabel sebagai berikut :

Tabel 4.6
Keterkaitan Prioritas Nasional, Sulsel dan Kota Palopo
Tahun 2021

Prioritas Nasional	Prioritas Sulsel	Prioritas Palopo
Meningkatkan SDM Berkualitas dan Berdaya Saing (PN3)	Peningkatan Kualitas Sumber Daya Manusia dan Berdaya Saing (P1)	Pengembangan Kualitas SDM dan Kesejahteraan Masyarakat Melalui Reformasi Publik Safety Masyarakat (P1) (P1)
Mengembangkan Wilayah Untuk Mengurangi Kesenjangan dan Menjamin Pemerataan (PN 2)	Pengembangan Wilayah Untuk Mengurangi Kesenjangan dan Menjamin Pemerataan (P2)	Pengembangan Wilayah dan Pengurangan Kesenjangan (P2)
Memperkuat Ketahanan Ekonomi untuk Pertumbuhan Berkualitas dan Berkeadilan (PN1)	Percepatan Pemulihan Ekonomi dan Reformasi Perlindungan Sosial (P4)	Pemulihan dan Peningkatan Ketahanan Ekonomi serta Produktifitas Daerah (P6)
Memperkuat Infrastruktur untuk Mendukung Pengembangan Ekonomi dan Pelayanan Dasar (PN 5)	Peningkatan Kualitas Infrastruktur Wilayah Untuk Akselerasi Pertumbuhan (P3)	Pengembangan Infrastruktur dan Pelayanan Dasar (P3)
Membangun Lingkungan Hidup, Meningkatkan Ketahanan Bencana dan Perubahan Iklim (PN6)	Pengelolaan Sumber Daya Alam Berbasis Kelestarian Lingkungan Hidup serta Meningkatkan Ketahanan Bencana dan Perubahan Iklim (P5)	Pengelolaan Lingkungan Hidup dan Peningkatan Ketahanan Bencana (P4)
Revolusi Mental dan Pembangunan Kebudayaan (PN4)	Peningkatan Kualitas Reformasi Birokrasi dan Tata Kelola serta Pelayanan Publik (P6)	Pengembangan Kinerja Pemerintahan dan Peningkatan Transformasi Layanan Publik (P5)
Memperkuat Stabilitas Polhukhankam dan Transformasi Layanan Publik (PN7)		

4.3. Program Prioritas Pembangunan Daerah

Program Prioritas Pembangunan Daerah sesuai Permendagri 86 Tahun 2017 adalah program strategis daerah yang dilaksanakan oleh Perangkat Daerah sebagai instrumen arah kebijakan untuk mencapai sasaran RPJMD. Program pembangunan Daerah disusun dalam RPJMD untuk menggambarkan keterkaitan program Perangkat Daerah dalam mencapai sasaran pembangunan melalui strategi dan arah kebijakan yang dipilih. **Suatu program pembangunan daerah merupakan sekumpulan program prioritas yang secara khusus berhubungan dengan capaian sasaran pembangunan daerah.**

Terdapat 12 Program Prioritas Pembangunan Daerah Kota Palopo Tahun 2021. Keterkaitan Sasaran dan Prioritas Pembangunan Tahun 2021 terhadap Program Prioritas Pembangunan Kota Palopo diuraikan sebagai berikut :

Tabel 4.7
Keterkaitan Sasaran dan Prioritas Pembangunan Tahun 2021
terhadap Program Prioritas Pembangunan Kota Palopo

Sasaran Pembangunan Daerah	Prioritas Pembangunan Daerah	Indikator Prioritas Pembangunan	Program Pembangunan Daerah	Indikator Prog Pembangunan	Target 2021	Perangkat Daerah Pelaksana
Meningkatnya Derajat Pendidikan Masyarakat (S.1)	Pengembangan Kualitas SDM dan Kesejahteraan Masyarakat Melalui Reformasi Publik Safety Masyarakat (P1)	Indeks Pembangunan Manusia (Point)	PROGRAM PENINGKATAN AKSES DAN KUALITAS PENDIDIKAN (PP 1)	Angka Rata-Rata Putus Sekolah Pendidikan Dasar (%)	0	Dinas Perpustakaan, Dinas Pendidikan
				Angka Melek Huruf	100	
Meningkatnya Derajat Kesehatan Masyarakat (S.2)	Pengembangan Kualitas SDM dan Kesejahteraan Masyarakat Melalui Reformasi Publik Safety Masyarakat (P1)	Indeks Pembangunan Manusia (Point)	PROGRAM PENINGKATAN AKSES DAN KUALITAS KESEHATAN (PP2)	Angka Partisipasi Penduduk dalam Jaminan Kesehatan Nasional (%)	100	Dinas Kesehatan, RSUD
				Angka Kematian Ibu (per 100,000 kelahiran hidup)	30	Dinas Kesehatan
				Angka Kematian Bayi (AKB) per 1000 kelahiran hidup	0.5	Dinas Kesehatan
Meningkatnya derajat kesejahteraan sosial masyarakat (S.3)	Pengembangan Kualitas SDM dan Kesejahteraan Masyarakat Melalui Reformasi Publik Safety Masyarakat (P1)	Indeks Pembangunan Manusia (Point)	PROGRAM PENINGKATAN KESEJAHTERAAN SOSIAL, PENGENDALIAN PENDUDUK, DAN KESETARAAN (PP3)	Paritas Daya Beli	13,048	Dinsos, , Dis Pengendalian Penduduk & KB, Dis PPA, Dis. Perikanan, DPPP, Dis. Ketahanan Pangan, Dinas Pol Pamong Praja
				Indeks Pengeluaran	78.2	
				Persentase Keluarga Pra Sejahtera dan Keluarga Sejahtera I (%)	26.28	
				Tingkat Pertumbuhan Penduduk (%)	2.29	
				Rasio ketergantungan	47.14	
				Indeks Pemberdayaan Gender (IDG)	77.85	
Meningkatnya kapasitas dan Layanan infrastruktur perkotaan (S.4)	Pengembangan Infrastruktur dan Pelayanan Dasar	Indeks Daya Saing Infrastruktur (Angka)	PROGRAM PENGEMBANGAN PEMUKIMAN DAN HUNIAN LAYAK (PP4)	Angka Persentase Pemukiman yang Tertata (%)	93	Dis Perkim, Dis PU PR, Dis Ketahann Pngn, Dis Pengendalian Penduduk & KB, Dis LH & Kebersihan, Dis Transmigrasi

Sasaran Pembangunan Daerah	Prioritas Pembangunan Daerah	Indikator Prioritas Pembangunan	Program Pembangunan Daerah	Indikator Prog Pembangunan	Target 2021	Perangkat Daerah Pelaksana
Meningkatnya Konektifitas dan Aksesibilitas Wilayah serta Infrastruktur Strategis Daerah (S.5)	Pengembangan Wilayah dan Pengurangan Kesenjangan	Indeks Daya Saing Infrastruktur (Angka)	PROGRAM PENINGKATAN INFRASTRUKTUR DAERAH (PP5)	Proporsi Panjang Jalan yang Berkondisi Baik (%)	70	Dis PU PR, Dishub, Dis Kominfo
				Rasio Ketersediaan/Kerapatan Jalan per Luas Wilayah (Km/Km2)	2	
				Rasio Panjang Jalan per Jumlah Penduduk (Km/Per 10.000 Jiwa)	29	
				Rasio Panjang Jalan per Jumlah Kendaraan (Km/1000 Unit Kendaraan)	14	
				Proporsi Panjang Jalan yang Berkondisi Baik (%)	70	
Meningkatnya Kualitas Pengelolaan Lingkungan Hidup (S.6)	Pengelolaan Lingkungan Hidup dan Peningkatan Ketahanan Bencana	Luas Kawasan Terdampak Banjir (Ha)	PROGRAM PENGELOLAAN KUALITAS TATA RUANG, SUMBER DAYA AIR DAN PERSAMPAHAN (PP6)	Jumlah Kejadian Banjir Kategori Bencana (Kali/Tahun)	0	Dis PU PR, Dis Lingkungan Hidup dan Kebersihan
				Jumlah Kelurahan yang Terdampak Banjir (Kelurahan/Tahun)	4	
				Luas Ruang Terbuka Hijau Publik yang dikelola/ditangani (Ha)	4222	
				Persentase jumlah sampah yang berkurang melalui 3R (%)	4.2	
Meningkatnya Kualitas Kinerja Penyelenggaraan Pemerintahan (S.7)	Pengembangan Kinerja Pemerintahan dan Peningkatan Transformasi Layanan Publik	Indeks Reformasi Birokrasi (Nilai)	PROGRAM PENINGKATAN TATA KELOLA PEMERINTAHAN DAN REFORMASI BIROKRASI (PP7)	Proporsi Perangkat Daerah yang Nilai LHE SAKIPnya Diatas 50 Poin (%)	33	Seluruh OPD
				Proporsi Perangkat Daerah yang memiliki nilai LHE PMPRB Diatas 50 Poin (%)	33	
				Rata-Rata Indeks Profesionalisme Aparatur (Point)	51	

Sasaran Pembangunan Daerah	Prioritas Pembangunan Daerah	Indikator Prioritas Pembangunan	Program Pembangunan Daerah	Indikator Prog Pembangunan	Target 2021	Perangkat Daerah Pelaksana
Meningkatnya kualitas pelayanan publik (S.8)	Pengembangan Kinerja Pemerintahan dan Peningkatan Transformasi Layanan Publik	Indeks Reformasi Birokrasi (Nilai)	PROGRAM PEMENUHAN LAYANAN DASAR MASYARAKAT (PP8)	Rata-rata Capaian Kinerja Standar Pelayanan Minimal (SPM) Pemerintah Kota (%)	100	Setda, Disdik, Dinkes, Dinas PU PR, Dis Perumahan Pemukiman, Dis Sosial, BPBD, Dis Pemadam Kebakarn & Penyelamatan, Pol PP
			PROGRAM PENGEMBANGAN LAYANAN NON DASAR, INOVASI DAERAH DAN PARTISIPASI PUBLIK (PP9)	Proporsi Perangkat Daerah yang Telah Melaksanakan Layanan Publik Ber SOP (%)	60	Dis Kependudukan & Pencatatan Sipil
				Angka Proporsi Perangkat Daerah yang Menyusun Inovasi Layanan Publik (%)	3	Bappeda dan seluruh OPD
				Angka Rata-Rata Pemenuhan Usulan Prioritas Per Kecamatan yang sampai pada dokumen APBD (%)	27	
Meningkatnya Kesempatan Berusaha dan Kualitas Tenaga Kerja (S.9)	Pemulihan dan Peningkatan Ketahanan Ekonomi serta Produktifitas Daerah	Pertumbuhan PDRB (%) dan Kontribusi Pariwisata dan Ekonomi Kreatif Terhadap PDRB (%)	PROGRAM PENYEDIAAN LAPANGAN KERJA DAN USAHA SERTA PENINGKATAN KUALITAS TENAGA KERJA (PP10)	Rasio Penduduk yang Bekerja	90.95	Disnaker, Dis Pemberdayaan Perempuan & Perlindungan Anak, DPMPSTP
Meningkatnya Produksi dan Produktifitas (S 10)	Pemulihan dan Peningkatan Ketahanan Ekonomi serta Produktifitas Daerah		PROGRAM PENGEMBANGAN PRODUKSI DAN PRODUKTIFITAS DAERAH (PP11)	Nilai PDRB ADHB Kota Palopo (Trilyun Rupiah)	8,232.01	Dinas Perindustrian, Perdagangan, Perikanan, Dinas Pertanian Peternakan Perkebunan,
Meningkatnya kontribusi sektor pariwisata dan ekonomi kreatif dalam	Pemulihan dan Peningkatan Ketahanan Ekonomi serta Produktifitas Daerah		PROGRAM PENGEMBANGAN PARIWISATA, EKRAF DAN SARANA DAN	Nilai PAD dari ekonomi kreatif daerah (Rupiah)	Nilai PAD dari ekonomi kreatif daerah (Rupiah)	Dinas Parekraf, Perdagangan, Perindustrian, Koperasi dan UMKM, Dispora,

Sasaran Pembangunan Daerah	Prioritas Pembangunan Daerah	Indikator Prioritas Pembangunan	Program Pembangunan Daerah	Indikator Prog Pembangunan	Target 2021	Perangkat Daerah Pelaksana
perekonomian daerah (S.11)			PRASARANA PENDUKUNG (PP12)	Nilai PAD sektor pariwisata (Rupiah)	Nilai PAD sektor pariwisata (Rupiah)	Kebudayaan dan Perhubungan

4.4. Target Indikator Makro Pembangunan Kota Palopo 2021

Target Indikator Makro Pembangunan Kota Palopo sebagai berikut sesuai dengan Perda Nomor 3 Tahun 2021 tentang Perubahan RPJMD Kota Palopo Tahun 2018-2023, sebagai berikut :

Tabel 4.8
Indikator & Perubahan Target Kinerja Indikator Makro
Pembangunan Tahun 2021

Indikator Kinerja Makro	Realisasi 2020	Target Kinerja Tahun 2021	
		Pokok	Perubahan
Indeks Pembangunan Manusia (Poin)	78.06	78.4	78.4
Persentase Penduduk Miskin (%)	7.85	7.15	6.57
Tingkat Pengangguran Terbuka (%)	10.37	9.03	9.03
Pertumbuhan Ekonomi (%)	0.45	7.18	4.16
PDRB per Kapita (Juta/Kapita/Thn) (ADHB)	42.61	37.5	42
Ketimpangan Pendapatan (Gini Rasio/Poin)	0.354	0.335	0.335
Inflasi	1.21	3.2	2.5

4.5. Pokok Pikiran DPRD Tahun 2021

DPRD Kota Palopo telah melaksanakan Reses Masa Persidangan II tahun sidang 2019-2020 pada Februari 2020. Proses ini telah menghasilkan Pokok-pokok Pikiran DPRD Kota Palopo untuk kebutuhan dalam penyusunan Rencana Kerja Pemerintah Daerah (RKPD) tahun 2021.

Kegiatan dalam rangka penyusunan Pokok-Pokok Pikiran DPRD Kota Palopo dilakukan berdasarkan hasil kegiatan reses 25 orang anggota dewan, hasil Rapat Dengar Pendapat/Hearing dengan Mitra kerja OPD Pemerintah Kota Palopo dan hasil kunjungan kerja alat-alat kelengkapan DPRD, baik di dalam daerah maupun luar daerah Kota Palopo.

Lokasi Wilayah Daerah Pemilihan (Dapil) anggota dewan terdiri dari:

- a. Wilayah Dapil I meliputi : Kecamatan Wara, Kecamatan Wara Barat dan Kecamatan Mungkajang
- b. Wilayah Dapil II meliputi : Kecamatan Wara Utara, Kecamatan Bara dan Kecamatan Telluwanua
- c. Wilayah Dapil III meliputi : Kecamatan Wara Timur, Kecamatan Wara Selatan dan Kecamatan Sendana

Pokok-Pokok Pikiran DPRD Kota Palopo disusun berdasarkan daftar permasalahan pembangunan Daerah yang diperoleh DPRD dari rapat hasil penyerapan aspirasi melalui reses dan atau risalah rapat dengar pendapat dengan mitra kerja Organisasi Perangkat Daerah Kota Palopo dan hasil kunjungan kerja Dewan.

Adapun permasalahan tersebut secara garis besar dapat disampaikan sebagai berikut :

1. Hasil penjangkaran aspirasi masyarakat melalui kegiatan reses DPRD belum menjadi prioritas untuk dilaksanakan.
2. Persebaran fasilitas penunjang kesehatan masyarakat dan tenaga medis yang berkompeten belum merata.
3. Belum meratanya kualitas sarana prasarana dan SDM kependidikan pada semua jenjang, masih banyak terpusat di kecamatan dekat wilayah perkotaan.

4. Ketidaksesuaian antara dunia pendidikan dengan dunia kerja. Saat ini dunia usaha mengalami kesulitan untuk merekrut tenaga kerja terampil yang sesuai dengan kompetensi yang dibutuhkan dan siap pakai.
5. Terbatasnya kemampuan anggaran dalam pembangunan dan pemeliharaan infrastruktur jalan dan jembatan.
6. Kurang berkembangnya kesadaran masyarakat atas penataan lingkungan permukiman dan perumahan
7. Layanan persampahan masih belum dilakukan secara optimal. Hal ini karena terbatasnya armada pengangkutan sampah yang dimiliki Pemerintah Kota Palopo.
8. Belum optimalnya perkembangan investasi dalam menyerap tenaga kerja dan mendorong pertumbuhan ekonomi termasuk pada sektor ekonomi kreatif.
9. Daya saing daerah masih lemah.
10. Belum optimalnya perkembangan ekonomi sekunder dan tersier terutama perdagangan, industri dan jasa perkotaan. Hal ini diikuti dengan stagnasi produksi, produktivitas dan daya saing produk sektor perekonomian yang banyak menyerap tenaga kerja yakni pertanian tanaman pangan dan perkebunan serta perikanan.
11. Belum optimalnya perwujudan kesejahteraan masyarakat. Hal ini bisa dilihat dari masih signifikannya populasi penduduk miskin. Dari hasil survei Sosial Ekonomi Nasional (SUSENAS) tahun 2018 menunjukkan garis kemiskinan di Kota Palopo berada pada angka Rp. 292.602 dengan jumlah penduduk miskin atau pra sejahtera sebanyak 14.270 jiwa dengan persentase sebesar 7,94 persen. Salah satu penyebab meningkatnya penduduk miskin adalah tingginya tingkat pengangguran dan Palopo yang menjadi tujuan urbanisasi penduduk di wilayah Luwu Raya.
12. Kurang efektifnya pengendalian pemanfaatan tata ruang sesuai peruntukannya dalam RTRW.
13. Luas dan kualitas lahan terbuka hijau dan ruang terbuka publik belum seimbang dengan pertumbuhan dan kondisi penduduk Kota Palopo.
14. Keterbukaan informasi publik masih terbatas dan belum massif.
15. Belum optimalnya ketersediaan data dan informasi pembangunan termasuk pada tingkat OPD.

Sesuai hasil penelaahan dan sintesa dokumen pokok-pokok pikiran DPRD Kota Palopo tersebut, **poin-point utama pokok pikiran untuk RKPD Tahun 2021 adalah sebagai berikut :**

1. Ketersediaan Infrastruktur yang Mendukung Konektifitas dan Aksesibilitas Wilayah
2. Ketersediaan Sarana dan Prasarana Pengelolaan Sumber Daya Air dan Antisipasi Bencana,
3. Penataan Perumahan dan Kawasan Pemukiman serta Lingkungan yang Sehat, Layak dan Nyaman
4. Penyediaan dan Penataan Sarana dan Prasarana Layanan Publik dan Pemantapan Layanan Pemerintahan
5. Penyediaan Sarana dan Prasarana Berusaha, Perlindungan Sosial dan Pembinaan Pemberdayaan Masyarakat
6. Penataan dan Pembenahan Destinasi Wisata
7. Kenyamanan dan Ketertiban Daerah.

Berikut adalah keterkaitan pokok pokok pikiran DPRD Kota Palopo Terhadap Prioritas Pembangunan Kota Palopo Tahun 2021 :

Tabel 4.9.
Keterkaitan Pokok Pikiran DPRD Terhadap Prioritas Pembangunan Daerah Kota Palopo 2021

No	Pokok Pikiran DPRD	Prioritas Pembangunan Kota Palopo 2021
1	Ketersediaan Infrastruktur yang Mendukung Konektifitas dan Aksesibilitas Wilayah	Pengembangan Infrastruktur & Pelayanan Dasar
2	Ketersediaan Sarana dan Prasarana Pengelolaan Sumber Daya Air dan Antisipasi Bencana,	Pengelolaan Lingkungan Hidup dan Peningkatan Ketahanan Bencana
3	Penataan Perumahan dan Kawasan Pemukiman serta Lingkungan yang Sehat, Layak dan Nyaman	Pengembangan Wilayah dan Pengurangan Kesenjangan
4	Penyediaan dan Penataan Sarana dan Prasarana Layanan Publik dan Pementapan Layanan Pemerintahan	Pengembangan Kinerja Pemerintahan dan Peningkatan Transformasi Layanan Publik
5	Penyediaan Sarana dan Prasarana Berusaha, Perlindungan Sosial dan Pembinaan Pemberdayaan Masyarakat	Pengembangan Kualitas SDM dan Kesejahteraan Masyarakat Melalui Reformasi Publik Safety Masyarakat
6	Penataan dan Pembenahan Destinasi Wisata	Pemulihan dan Peningkatan Ketahanan Ekonomi serta Produktifitas Daerah
7	Kenyamanan dan Ketertiban Daerah	Pengembangan Kinerja Pemerintahan dan Peningkatan Transformasi Layanan Publik

Selain itu, DPRD Kota Palopo juga menekankan bahwa pada tahun 2021, Pemerintah Kota Palopo tetap menitikberatkan pencapaian visi Kota Palopo dilaksanakan secara sistematis, terpadu, holistik dan tanggap terhadap perubahan dengan mengacu pada agenda pembangunan nasional yang menekankan pada lima prioritas yakni pembangunan SDM, infrastruktur, penyederhanaan regulasi, penyederhanaan birokrasi dan transformasi ekonomi. Dan menekankan pentingnya sinergitas dan harmonisasi diantara semua pihak yang berkepentingan terhadap pembangunan Kota Palopo.

BAB V
RENCANA KERJA DAN PENDANAAN DAERAH

Mengemukakan secara eksplisit rencana program dan kegiatan prioritas daerah yang disusun berdasarkan evaluasi pembangunan tahunan, kedudukan tahun rencana (RKPD) dan capaian kinerja yang direncanakan dalam RPJMD. Pasal 349 Permendagri 86 Tahun 2017 menyebutkan Rencana kerja dan pendanaan Daerah mencakup program, kegiatan, indikator kinerja, pagu pendanaan, lokasi kegiatan serta kelompok sasaran penerima manfaat, baik yang mengalami perubahan dan tidak mengalami perubahan

5.1. Kerangka Pendanaan Perubahan RKPD 2021

Kemudian Kerangka Ekonomi dan Kebijakan Keuangan Daerah, dimana pendapatan daerah tahun 2021 pada Bab III Perubahan RKPD diproyeksikan sebesar Rp. **956.469.278.224,-** yang bersumber dari PAD sebesar Rp. **152.796.341.415,-** dan pendapatan transfer sebesar Rp. **777,737.136.809,-** serta Lain-Lain Pendapatan Daerah Yang Sah sebesar Rp. **25.962.800.000,-**.

Pendapatan daerah tersebut akan digunakan untuk membiayai serangkaian program/kegiatan/sub kegiatan pembangunan yang akan tertuang dalam dalam rencana belanja daerah pada perubahan RKPD tahun **2021**, dengan jumlah belanja sebesar Rp. **1,004,472,261,730**.

Belanja daerah pada Perubahan RKPD tahun 2021 disusun berdasarkan prinsip-prinsip penganggaran dengan pendekatan anggaran berbasis money follow program priority, memperhatikan prioritas pembangunan daerah dalam rangka pencapaian target sasaran pembangunan tahun 2021, serta dilakukan secara efektif, efisien, akuntabel, transparan, dan berkeadilan.

Belanja daerah pada Perubahan RKPD tahun 2021 antara lain diarahkan untuk pemenuhan pembiayaan belanja yang bersifat wajib dan mengikat untuk menjamin pelayanan dasar masyarakat, penyelenggaraan urusan wajib yang terkait dengan pelayanan dasar, dan sejumlah urusan wajib tidak terkait pelayanan dasar dan urusan pilihan sesuai dengan potensi daerah, serta membiayai kegiatan-kegiatan strategis yang menjadi prioritas pembangunan Kota Palopo Tahun 2021.

Struktur Belanja dalam Perubahan RKPD Tahun Anggaran 2021 disusun berdasarkan Peraturan Pemerintah Nomor 12 Tahun 2019 tentang Pengelolaan Keuangan Daerah yang dibagi ke dalam Belanja Operasi, Belanja Modal, Belanja Tidak Terduga dengan rincian belanja berikut :

Tabel 5.1
Postur Perubahan Belanja Tahun 2021

No	Uraian	RKPD 2021		Bertambah/ Berkurang	%
		Pokok	Perubahan		
II	BELANJA DAERAH	986,605,904,266 .00	1,034,078,539,6 21.00	47,472,635, 355.00	4.81
	BELANJA OPERASI	752,474,404,227 .00	767,992,781,78 3.00	15,518,377, 556.00	2.06
	Belanja Pegawai	462,394,924,936. 00	462,063,071,601. 00	(331,853,335 .00)	-0.07
	Belanja Barang dan Jasa	275,094,504,299. 00	292,315,408,696. 00	17,220,904,3 97.00	6.26
	Belanja Bunga	2,357,876,050.00	1,650,000,000.00	(707,876,050 .00)	-30.02
	belanja Subsidi			-	-

No	Uraian	RKPD 2021		Bertambah/ Berkurang	%
		Pokok	Perubahan		
	Belanja Hibah	10,713,892,490.00	9,733,378,490.00	(980,514,000.00)	-9.15
	Belanja Bantuan Sosial	1,913,206,452.00	2,230,922,996.00	317,716,544.00	16.61
	BELANJA MODAL	229,631,500,039.00	231,579,479,947.00	1,947,979,908.00	0.85
	BELANJA TIDAK TERDUGA	4,500,000,000.00	900,000,000.00	(3,600,000,000.00)	-80.00
	BELANJA TRANSFER	-	-	-	-

Kemudian jumlah program, kegiatan serta sub kegiatan yang direncanakan akan dilaksanakan sampai akhir tahun 2021 sebanyak 199 program, 601 kegiatan dengan 1405 sub kegiatan. Rekapitulasi Alokasi Rencana Belanja Pada RKPD Pokok dan Perubahan RKPD 2021 Kota Palopo disajikan dalam table sebagai berikut :

Tabel 5.2
Rekapitulasi Alokasi Rencana Belanja Pada RKPD Pokok dan
Perubahan RKPD 2021 Kota Palopo

No	Urusan	Jumlah Pagu		Bertambah/Berkurang	Perangkat Daerah Penanggung jawab
		RKPD 2021	RKPD 2021 Perubahan		
1	2	3	4	5	6
	Grand Total	1,044,067,897,146	1,034,078,539,621	-9,989,357,525	
I	Urusan Pemerintahan Wajib yang Berkaitan dengan Pelayanan Dasar	701,909,530,270	702,001,076,551	91,546,281	
1	Urusan Pemerintahan Bidang Pendidikan	221,403,017,650	215,805,462,449	-5,597,555,201	Dinas Pendidikan Kota Palopo
2	Urusan Pemerintahan Bidang Kesehatan	139,228,168,180	168,603,954,736	29,375,786,556	Dinas Kesehatan Kota Palopo
		149,423,952,390	152,267,382,208	2,843,429,818	RSUD Sawerigading Kota Palopo
3	Urusan Pemerintahan Bidang Pekerjaan Umum dan Penataan Ruang	161,909,913,950	130,653,755,656	-31,256,158,294	Dinas Pekerjaan Umum dan Penataan Ruang Kota Palopo
4	Urusan Pemerintahan Bidang Perumahan dan Kawasan Permukiman	6,148,099,100	6,160,806,700	12,707,600	Dinas Perumahan dan Kawasan Permukiman Kota Palopo
5	Urusan Pemerintahan Bidang Ketentaraman dan Ketertiban Umum serta Perlindungan Masyarakat	6,928,425,000	6,645,125,400	-283,299,600	Dinas Satuan Polisi Pamong Praja Kota Palopo
		4,694,740,000	5,094,750,260	400,010,260	Dinas Pemadam Kebakaran dan Penyelamatan Kota Palopo
		3,534,407,000	8,843,141,842	5,308,734,842	Badan Penanggulangan Bencana Daerah Kota Palopo
6	Urusan Pemerintahan Bidang Sosial	8,638,807,000	7,926,697,300	-712,109,700	Dinas Sosial Kota Palopo
II	Urusan Pemerintahan Wajib yang Tidak Berkaitan dengan Pelayanan Dasar	105,399,735,800	103,139,369,794	-2,260,366,006	
7	Urusan Pemerintahan Bidang Tenaga Kerja	3,997,146,000	2,713,267,378	-1,283,878,622	Dinas Tenaga Kerja Kota Palopo
8	Urusan Pemerintahan Bidang Pemberdayaan Perempuan dan Perlindungan Anak	2,828,271,000	2,583,532,050	-244,738,950	Dinas Pemberdayaan Perempuan dan Perlindungan Anak Kota Palopo
9	Urusan Pemerintahan Bidang Pangan	2,772,422,000	2,895,567,800	123,145,800	Dinas Ketahanan Pangan Kota Palopo
10	Urusan Pemerintahan Bidang Pertanahan	12,506,383,000	6,458,745,900	-6,047,637,100	Dinas Pertanahan Kota Palopo
11	Urusan Pemerintahan Bidang Lingkungan Hidup	21,256,348,500	33,021,733,576	11,765,385,076	Dinas Lingkungan Hidup Kota Palopo
12	Urusan Pemerintahan Bidang Administrasi Kependudukan dan Pencatatan Sipil	4,256,031,000	4,377,924,041	121,893,041	Dinas Kependudukan dan Pencatatan Sipil Kota Palopo
13	Urusan Pemerintahan Bidang Pengendalian Penduduk dan Keluarga Berencana	10,303,236,100	10,418,069,225	114,833,125	Dinas Pengendalian Penduduk dan Keluarga Berencana Kota Palopo
14	Urusan Pemerintahan Bidang Lingkungan Hidup	10,847,213,500	3,443,009,584	-7,404,203,916	Dinas Lingkungan Hidup Kota Palopo
15	Urusan Pemerintahan Bidang Perhubungan	7,073,211,000	6,875,576,820	-197,634,180	Dinas Perhubungan Kota Palopo
16	Urusan Pemerintahan Bidang Komunikasi dan Informatika	3,370,345,700	6,040,776,573	2,670,430,873	Dinas Komunikasi dan Informatika Kota Palopo
17	Urusan Pemerintahan Bidang Koperasi, usaha Kecil dan menengah	3,769,949,000	3,343,870,984	-426,078,016	Dinas Koperasi, Usaha Kecil dan Menengah Kota Palopo
18	Urusan Pemerintahan Bidang Penanaman Modal	6,499,579,000	6,722,704,781	223,125,781	Dinas Penanaman Modal dan Pelayanan Terpadu Satu Pintu Kota Palopo

No	Urusan	Jumlah Pagu		Bertambah/Berkurang	Perangkat Daerah Penanggung jawab
		RKPD 2021	RKPD 2021 Perubahan		
1	2	3	4	5	6
19	Urusan Pemerintahan Bidang Kepemudaan dan Olahraga	5,828,823,000	4,712,989,350	-1,115,833,650	Dinas Pemuda dan Olahraga Kota Palopo
20	Urusan Pemerintahan Bidang Statistik	2,418,155,000	2,290,438,781	-127,716,219	Dinas Persandian dan Statistik Kota Palopo
21	Urusan Pemerintahan Bidang Persandian	23,800,000	20,910,000	-2,890,000	Dinas Persandian dan Statistik Kota Palopo
22	Urusan Pemerintahan Bidang Kebudayaan	2,527,140,000	2,696,922,326	169,782,326	Dinas Kebudayaan Kota Palopo
23	Urusan Pemerintahan Bidang Perpustakaan	3,164,861,000	2,724,637,600	-440,223,400	Dinas Perpustakaan Kota Palopo
24	Urusan Pemerintahan Bidang Kearsipan	1,956,821,000	1,798,693,025	-158,127,975	Dinas Kearsipan Kota Palopo
III	Urusan Pilihan	35,444,558,000	38,766,755,326	3,322,197,326	
25	Urusan Pemerintahan Bidang Kelautan dan Perikanan	5,210,072,000	5,008,367,645	-201,704,355	Dinas Perikanan Kota Palopo
26	Urusan Pemerintahan Bidang Pariwisata	3,454,479,000	3,572,066,000	117,587,000	Dinas Pariwisata dan Ekonomi Kreatif Kota Palopo
30	Urusan Pemerintahan Bidang Pertanian	16,648,181,000	19,638,335,877	2,990,154,877	Dinas Pertanian, Peternakan dan Perkebunan Kota Palopo
31	Urusan Pemerintahan Bidang Perdagangan	5,474,452,000	5,756,194,775	281,742,775	Dinas Perdagangan Kota Palopo
32	Urusan Pemerintahan Bidang Perindustrian	2,536,990,000	2,652,303,550	115,313,550	Dinas Perindustrian Kota Palopo
33	Urusan Pemerintahan Bidang Transmigrasi	2,120,384,000	2,139,487,479	19,103,479	Dinas Transmigrasi Kota Palopo
IV	Unsur Pendukung Urusan Pemerintahan	82,778,975,600	76,718,985,857	-6,059,989,743	
34	Sekretariat Daerah	58,100,974,600	50,692,547,469	-7,408,427,131	Sekretariat Daerah Kota Palopo
35	Sekretariat DPRD	24,678,001,000	26,026,438,388	1,348,437,388	Sekretariat DPRD Kota Palopo
V	Unsur Penunjang Urusan Pemerintahan	51,725,545,500	46,991,682,627	-4,733,862,873	
36	Perencanaan	5,395,362,500	5,179,328,000	-216,034,500	Badan Perencanaan Pembangunan Daerah Kota Palopo
37	Keuangan	22,929,730,000	18,519,632,970	-4,410,097,030	Badan Pengelola Keuangan dan Aset Daerah Kota Palopo
		10,880,150,000	10,913,600,892	33,450,892	Badan Pendapatan Daerah Kota Palopo
38	Kepegawaian	6,795,350,000	6,453,326,250	-342,023,750	Badan Kepegawaian dan Pengembangan Sumber Daya Manusia Kota Palopo
39	Pendidikan dan Pelatihan	3,416,352,000	3,109,410,350	-306,941,650	Badan Kepegawaian dan Pengembangan Sumber Daya Manusia Kota Palopo
40	Penelitian dan Pengembangan	2,308,601,000	2,816,384,165	507,783,165	Badan Penelitian dan Pengembangan Daerah Kota Palopo
VI	Unsur Pengawasan Urusan Pemerintahan	7,952,524,550	8,072,724,875	120,200,325	
41	Inspektorat Daerah	7,952,524,550	8,072,724,875	120,200,325	Inspektorat Daerah Kota Palopo
VII	Unsur Kewilayahan	52,718,666,536	53,015,670,326	297,003,790	
42	Kecamatan	6,835,227,500	6,979,421,000	144,193,500	Kecamatan Wara
		5,624,453,510	5,570,754,796	-53,698,714	Kecamatan Wara Utara
		7,479,699,500	7,736,857,600	257,158,100	Kecamatan Wara Timur

No	Urusan	Jumlah Pagu		Bertambah/Berkurang	Perangkat Daerah Penanggung jawab
		RKPD 2021	RKPD 2021 Perubahan		
1	2	3	4	5	6
		5,580,395,000	5,454,795,838	-125,599,162	Kecamatan Wara Barat
		5,082,829,100	5,329,768,100	246,939,000	Kecamatan Wara Selatan
		6,537,941,000	6,542,481,136	4,540,136	Kecamatan Bara
		4,915,670,000	5,129,958,700	214,288,700	Kecamatan Mungkajang
		4,703,660,000	4,379,011,200	-324,648,800	Kecamatan Sendana
		5,958,790,926	5,892,621,956	-66,168,970	Kecamatan Telluwanua
V	Unsur Pemerintahan Umum	6,138,360,890	5,372,274,265	-766,086,625	
43	KESATUAN BANGSA DAN POLITIK	6,138,360,890	5,372,274,265	-766,086,625	Badan Kesatuan Bangsa dan Politik

Berikut adalah table rekapitulasi program, kegiatan, dan anggaran pada RKPD Pokok dan Perubahan RKPD 2021 :

Tabel 5.3
Rekapitulasi Perubahan Rencana Program, Kegiatan, Sub kegiatan pada
RKPD Pokok dan Perubahan RKPD 2021

No	Urusan	Jumlah Program		Jumlah Kegiatan		Jumlah Sub Kegiatan		Jumlah Program PD RKPD Perubahan		Jumlah Kegiatan PD RKPD Perubahan		Jumlah Sub Kegiatan PD RKPD Perubahan		Perangkat Daerah Penanggung jawab
		RKPD 2021	RKPD 2021 Perubahan	RKPD 2021	RKPD 2021 Perubahan	RKPD 2021	RKPD 2021 Perubahan	Baru	Berkurang	Baru	Berkurang	Baru	Berkurang	
	Total	198	199	596	601	1364	1405	21	58	29	73	52	92	
1	Urusan Pemerintahan Bidang Pendidikan	3	3	12	12	37	53	1	1	3	2	16	2	Dinas Pendidikan Kota Palopo
2	Urusan Pemerintahan Bidang Kesehatan	4	5	13	15	38	47	3	1	4	1	11	3	Dinas Kesehatan Kota Palopo
		2	2	3	3	3	3	0	0	0	0	0	0	RSUD Sawerigading Kota Palopo
3	Urusan Pemerintahan Bidang Pekerjaan Umum dan Penataan Ruang	9	9	19	19	46	47	1	6	1	6	1	8	Dinas Pekerjaan Umum dan Penataan Ruang Kota Palopo
4	Urusan Pemerintahan Bidang Perumahan dan Kawasan Permukiman	5	5	13	13	32	32	0	1	0	2	0	2	Dinas Perumahan dan Kawasan Permukiman Kota Palopo
5	Urusan Pemerintahan Bidang Ketentaraman dan Ketertiban Umum serta Perlindungan Masyarakat	2	2	9	9	21	21	0	0	0	0	0	0	Dinas Satuan Polisi Pamong Praja Kota Palopo
		2	2	10	11	22	23	1	1	1	2	1	2	Dinas Pemadam Kebakaran dan Penyelamatan Kota Palopo
		2	2	9	9	15	17	2	2	2	2	2	2	Badan Penanggulangan Bencana Daerah Kota Palopo
6	Urusan Pemerintahan Bidang Sosial	6	6	15	15	28	28	0	1	0	2	0	2	Dinas Sosial Kota Palopo
7	Urusan Pemerintahan Bidang Tenaga Kerja	4	4	12	12	25	25	0	1	0	2	0	2	Dinas Tenaga Kerja Kota Palopo
8	Urusan Pemerintahan Bidang Pemberdayaan Perempuan dan Perlindungan Anak	6	6	13	13	26	26	0	1	0	1	0	1	Dinas Pemberdayaan Perempuan dan

No	Urusan	Jumlah Program		Jumlah Kegiatan		Jumlah Sub Kegiatan		Jumlah Program PD RKPDP Perubahan		Jumlah Kegiatan PD RKPDP Perubahan		Jumlah Sub Kegiatan PD RKPDP Perubahan		Perangkat Daerah Penanggung jawab
		RKPD 2021	RKPD 2021 Perubahan	RKPD 2021	RKPD 2021 Perubahan	RKPD 2021	RKPD 2021 Perubahan	Baru	Berkurang	Baru	Berkurang	Baru	Berkurang	
														Perlindungan Anak Kota Palopo
9	Urusan Pemerintahan Bidang Pangan	4	4	13	13	32	32	0	1	0	2	0	2	Dinas Ketahanan Pangan Kota Palopo
10	Urusan Pemerintahan Bidang Pertanahan	7	7	14	14	25	25	0	1	0	2	0	3	Dinas Pertanahan Kota Palopo
11	Urusan Pemerintahan Bidang Lingkungan Hidup	10	10	15	15	28	28	2	3	2	3	2	3	Dinas Lingkungan Hidup Kota Palopo
12	Urusan Pemerintahan Bidang Administrasi Kependudukan dan Pencatatan Sipil	4	4	14	15	28	32	1	1	3	1	4	1	Dinas Kependudukan dan Pencatatan Sipil Kota Palopo
13	Urusan Pemerintahan Bidang Pengendalian Penduduk dan Keluarga Berencana	4	4	13	14	27	33	1	1	4	2	6	3	Dinas Pengendalian Penduduk dan Keluarga Berencana Kota Palopo
14	Urusan Pemerintahan Bidang Lingkungan Hidup	2	2	2	2	3	3	0	1	0	1	0	1	Dinas Lingkungan Hidup Kota Palopo
15	Urusan Pemerintahan Bidang Perhubungan	3	3	12	12	27	27	0	1	0	2	0	2	Dinas Perhubungan Kota Palopo
16	Urusan Pemerintahan Bidang Komunikasi dan Informatika	3	3	11	11	28	28	0	0	0	0	0	0	Dinas Komunikasi dan Informatika Kota Palopo
17	Urusan Pemerintahan Bidang Koperasi, usaha Kecil dan menengah	7	7	14	14	28	29	1	1	1	1	1	1	Dinas Koperasi, Usaha Kecil dan Menengah Kota Palopo
18	Urusan Pemerintahan Bidang Penanaman Modal	5	5	10	10	24	24	0	0	0	0	0	0	Dinas Penanaman Modal dan Pelayanan Terpadu Satu Pintu Kota Palopo
19	Urusan Pemerintahan Bidang Kepemudaan dan Olahraga	3	3	12	12	30	30	0	2	0	2	0	2	Dinas Pemuda dan Olahraga Kota Palopo
20	Urusan Pemerintahan Bidang Statistik	2	2	9	9	25	25	0	1	0	2	0	3	Dinas Persandian dan Statistik Kota Palopo

No	Urusan	Jumlah Program		Jumlah Kegiatan		Jumlah Sub Kegiatan		Jumlah Program PD RKPDP Perubahan		Jumlah Kegiatan PD RKPDP Perubahan		Jumlah Sub Kegiatan PD RKPDP Perubahan		Perangkat Daerah Penanggung jawab
		RKPD 2021	RKPD 2021 Perubahan	RKPD 2021	RKPD 2021 Perubahan	RKPD 2021	RKPD 2021 Perubahan	Baru	Berkurang	Baru	Berkurang	Baru	Berkurang	
21	Urusan Pemerintahan Bidang Persandian	1	1	2	2	3	3	0	0	0	0	0	0	Dinas Persandian dan Statistik Kota Palopo
22	Urusan Pemerintahan Bidang Kebudayaan	5	5	13	13	26	26	0	1	0	1	0	1	Dinas Kebudayaan Kota Palopo
23	Urusan Pemerintahan Bidang Perpustakaan	2	2	10	10	26	26	0	2	0	2	0	3	Dinas Perpustakaan Kota Palopo
24	Urusan Pemerintahan Bidang Kearsipan	3	3	13	13	26	26	0	1	0	2	0	3	Dinas Kearsipan Kota Palopo
25	Urusan Pemerintahan Bidang Kelautan dan Perikanan	4	4	14	14	31	31	0	0	0	0	0	0	Dinas Perikanan Kota Palopo
26	Urusan Pemerintahan Bidang Pariwisata	4	4	13	13	23	23	0	1	0	1	0	1	Dinas Pariwisata dan Ekonomi Kreatif Kota Palopo
27	Urusan Pemerintahan Bidang Pertanian	6	6	20	20	41	41	0	1	0	1	0	1	Dinas Pertanian, Peternakan dan Perkebunan Kota Palopo
28	Urusan Pemerintahan Bidang Perdagangan	5	5	12	12	27	27	0	1	0	1	0	1	Dinas Perdagangan Kota Palopo
29	Urusan Pemerintahan Bidang Perindustrian	4	4	10	10	23	23	0	1	0	1	0	1	Dinas Perindustrian Kota Palopo
30	Urusan Pemerintahan Bidang Transmigrasi	2	2	7	7	15	15	0	1	0	1	0	2	Dinas Transmigrasi Kota Palopo
31	Sekretariat Daerah	3	3	20	20	67	67	0	1	0	3	0	10	Sekretariat Daerah Kota Palopo
32	Sekretariat DPRD	2	2	15	15	30	30	0	1	0	1	0	2	Sekretariat DPRD Kota Palopo
33	Perencanaan	3	3	12	12	32	32	0	1	0	2	0	2	Badan Perencanaan Pembangunan Daerah Kota Palopo
34	Keuangan	3	3	14	14	52	53	1	0	1	0	1	0	Badan Pengelola Keuangan dan Aset Daerah Kota Palopo
		2	2	8	8	31	31	0	2	0	2	0	3	Badan Pendapatan Daerah Kota Palopo

No	Urusan	Jumlah Program		Jumlah Kegiatan		Jumlah Sub Kegiatan		Jumlah Program PD RKPD Perubahan		Jumlah Kegiatan PD RKPD Perubahan		Jumlah Sub Kegiatan PD RKPD Perubahan		Perangkat Daerah Penanggung jawab
		RKPD 2021	RKPD 2021 Perubahan	RKPD 2021	RKPD 2021 Perubahan	RKPD 2021	RKPD 2021 Perubahan	Baru	Berkurang	Baru	Berkurang	Baru	Berkurang	
35	Kepegawaian	2	2	12	12	26	26	0	1	0	1	0	1	Badan Kepegawaian dan Pengembangan Sumber Daya Manusia Kota Palopo
36	Pendidikan dan Pelatihan	1	1	1	1	1	1	0	0	0	0	0	0	Badan Kepegawaian dan Pengembangan Sumber Daya Manusia Kota Palopo
37	Penelitian dan Pengembangan	2	2	11	11	22	22	0	2	0	2	0	2	Badan Penelitian dan Pengembangan Daerah Kota Palopo
39	Inspektorat Daerah	3	3	10	10	25	25	0	0	0	0	0	0	Inspektorat Daerah Kota Palopo
38	Kecamatan	4	4	11	11	21	21	1	1	1	1	1	1	Kecamatan Wara
	Kecamatan	4	4	11	11	20	20	0	2	0	2	0	2	Kecamatan Wara Utara
	Kecamatan	4	4	9	9	19	19	1	2	1	2	1	2	Kecamatan Wara Timur
	Kecamatan	4	4	12	12	28	28	1	1	1	1	1	1	Kecamatan Wara Barat
	Kecamatan	4	4	10	10	26	26	1	1	1	1	1	1	Kecamatan Wara Selatan
	Kecamatan	4	4	11	11	23	23	1	2	1	2	1	2	Kecamatan Bara
	Kecamatan	4	4	14	14	27	27	1	2	1	2	1	2	Kecamatan Mungkajang
	Kecamatan	4	4	12	12	24	24	1	1	1	1	1	1	Kecamatan Sendana
	Kecamatan	4	4	10	10	19	19	0	1	0	2	0	2	Kecamatan Telluwanua
39	Kesatuan Bangsa dan Politik	6	6	12	12	32	32	0	0	0	0	0	0	Badan Kesatuan Bangsa dan Politik
TOTAL		198	199	596	601	1364	1405	21	58	29	73	52	92	

Berikut adalah table rencana program, kegiatan dan sub kegiatan pada Perubahan RKPD Kota Palopo Tahun 2021, yang disajikan dalam table sebagai berikut :

Tabel 5.4
Rekapitulasi Program, Kegiatan, Sub Kegiatan dan Anggaran
pada RKPD Pokok dan Perubahan RKPD 2021

Kode					Urusan/ Bidang Urusan/ Program / Kegiatan/ Sub Kegiatan	Indikator Program/ Kegiatan/ Sub Kegiatan	Target Capaian Kinerja dan Kerangka Pendanaan						Kelompok Sasaran	Perangka t Daerah Penanggu ng Jawab
							Target 2021		Pagu Indikatif		Lokasi	Sumber Dana		
							Semula	Menjadi	RKPD 2021	RKPD 2021 Perubahan				
1					2	3	4	5	6	7	8	9	10	11
					GRAND TOTAL				1,044,217,897,146	1,034,078,539,621				
1					URUSAN PEMERINTAHAN WAJIB YANG BERKAITAN DENGAN PELAYANAN DASAR				701,709,682,270	702,001,076,551				
1	1				URUSAN PEMERINTAHAN BIDANG PENDIDIKAN				221,553,569,650	215,805,462,449				Disdik
					DINAS PENDIDIKAN				221,553,569,650	215,805,462,449				Disdik
1	1	1			PROGRAM PENUNJANG URUSAN PEMERINTAHAN DAERAH KABUPATEN/KOTA	Cakupan Urusan Pemerintahan Daerah	%	100 %	156,446,535,900	151,050,577,456				Disdik
1	1	1	2		Perencanaan, Penganggaran, dan Evaluasi Kinerja Perangkat Daerah	Dokumen kinerja perangkat daerah yang disusun tepat waktu	Dokumen	6 Dokume n	4,400,000	4,032,500				Disdik
1	1	1	2	1	Penyusunan Dokumen Perencanaan Perangkat Daerah	Jumlah dokumen renstra, renja, RKA dan DPA perangkat daerah	7 dokume n	6 dokume n	2,200,000	2,016,250	Kota Palopo, Wara, Tompotika	DAU	SKPD	Disdik
1	1	1	2	6	Koordinasi dan Penyusunan Laporan Capaian Kinerja dan Ikhtisar Realisasi Kinerja SKPD	Jumlah laporan akuntabilitas kinerja perangkat daerah	7 Laporan	1 Laporan	2,200,000	2,016,250	Kota Palopo, Wara, Tompotika	DAU	SKPD	Disdik
1	1	1	2		Administrasi Keuangan Perangkat Daerah	Jumlah laporan penatausahaan keuangan	Jenis	12 Jenis	155,592,021,900	150,363,061,898				
1	1	1	2	1	Penyediaan Gaji dan Tunjangan ASN	Jumlah ASN yang mendapatkan gaji dan tunjangan	1365 Oran g	1365 Oran g	155,397,882,900	150,180,753,698	Kota Palopo, Wara, Tompotika	DAU	Pegawai SKPD	Disdik
1	1	1	2	3	Pelaksanaan Penatausahaan dan Pengujian/Verifikasi Keuangan SKPD	Laporan pertanggungjawaban yang diverifikasi	Laporan	19 Lapora n	157,586,000	150,821,200	Kota Palopo, Wara, Tompotika	DAU	Pegawai SKPD	Disdik
1	1	1	2	7	Koordinasi dan Penyusunan Laporan Keuangan Bulanan/Triwulanan/Semesteran SKPD	laporan keuangan bulanan, semesteran dan Tahunan yang disusun	15 laporan keuangan	15 laporan keuangan	36,553,000	31,487,000	Kota Palopo, Wara, Tompotika	DAU	Pegawai SKPD	Disdik

Kode					Urusan/ Bidang Urusan/ Program / Kegiatan/ Sub Kegiatan	Indikator Program/ Kegiatan/ Sub Kegiatan	Target Capaian Kinerja dan Kerangka Pendanaan						Kelompok Sasaran	Perangka t Daerah Penanggu ng Jawab
							Target 2021		Pagu Indikatif		Lokasi	Sumber Dana		
							Semula	Menjadi	RKPD 2021	RKPD 2021 Perubahan				
1	1	1	2		Administrasi Barang Milik Daerah pada Perangkat Daerah	Jumlah Laporan Pengelolaan Aset	Laporan	1 Laporan	12,000,000	12,000,000				
1	1	1	2	6	Penatausahaan Barang Milik Daerah pada SKPD	Jumlah aset yang ditatakelola	65 unit	65 unit	12,000,000	12,000,000	Kota Palopo, Wara, Tompotika	DAU	Aset SKPD	Disdik
1	1	1	2		Administrasi Kepegawaian Perangkat Daerah	Administrasi ASN PD yang dikelola	Orang	174 Orang	33,492,000	32,085,000				
1	1	1	2	3	Pendataan dan Pengolahan Administrasi Kepegawaian	Jumlah ASN yang memperoleh pelayanan kepegawaian tepat waktu	200 orang	174 orang	33,492,000	32,085,000	Kota Palopo, Wara, Tompotika	DAU	ASN Daerah	Disdik
1	1	1	2		Administrasi Umum Perangkat Daerah	Jumlah sub kegiatan administrasi umum yang ditatakelolakan	Jenis	2 Jenis	269,780,000	153,488,770				
1	1	1	2	6	Penyediaan Bahan Bacaan dan Peraturan Perundang-undangan	Jumlah bahan bacaan yang dibiayai	48 Eksemplar	48 Eksemplar	5,280,000	5,280,000	Kota Palopo, Wara, Tompotika	DAU	SKPD	Disdik
1	1	1	2	9	Penyelenggaraan Rapat Koordinasi dan Konsultasi SKPD	Jumlah SPPD yang dilaksanakan	35 SPPD	35 SPPD	264,500,000	148,208,770	Kota Palopo, Wara, Tompotika	DAU	SKPD	Disdik
1	1	1	2		Penyediaan Jasa Penunjang Urusan Pemerintahan Daerah	Jumlah jasa penunjang urusan daerah yang dibiayai	Jasa	3 Jasa	432,878,000	408,731,288				
1	1	1	2	1	Penyediaan Jasa Surat Menyurat	Jumlah surat masuk, surat keluar, ATK, cetak dan penggandaan	1500 Surat/jenis/buah	1500 Surat/jenis/buah	118,447,000	73,192,500	Kota Palopo, Wara, Tompotika	DAU	SKPD	Disdik
1	1	1	2	2	Penyediaan Jasa Komunikasi, Sumber Daya Air dan Listrik	Jumlah rekening air, listrik dan internet yang dibiayai	4 rekenin g	4 rekenin g	115,380,000	115,378,788	Kota Palopo, Wara, Tompotika	DAU	SKPD	Disdik
1	1	1	2	4	Penyediaan Jasa Pelayanan Umum Kantor	Jumlah layanan kantor yang dilaksanakan	27 orang	27 orang	199,051,000	220,160,000	Kota Palopo, Wara, Tompotika	DAU	SKPD	Disdik
1	1	1	2		Pemeliharaan Barang Milik Daerah Penunjang Urusan Pemerintahan Daerah	Jumlah barang milik daerah penunjang urusan pemerintah daerah yang pemeliharaannya dibiayai	Unit	135 Unit	101,964,000	77,178,000				
1	1	1	2	1	Penyediaan Jasa Pemeliharaan, Biaya Pemeliharaan dan Pajak Kendaraan Perorangan Dinas atau Kendaraan Dinas Jabatan	Jumlah kendaraan dinas yang pemeliharaan dan pajaknya dibiayai	53 unit	53 unit	24,700,000	17,500,000	Kota Palopo, Wara, Tompotika	DAU	SKPD	Disdik
1	1	1	2	2	Penyediaan Jasa Pemeliharaan, Biaya Pemeliharaan, Pajak, dan	Jumlah kendaraan dinas operasional yang	1 unit	1 unit	28,700,000	21,140,000	Kota Palopo, Wara, Tompotika	DAU	SKPD	Disdik

Kode					Urusan/ Bidang Urusan/ Program / Kegiatan/ Sub Kegiatan	Indikator Program/ Kegiatan/ Sub Kegiatan	Target Capaian Kinerja dan Kerangka Pendanaan						Kelompok Sasaran	Perangka t Daerah Penanggu ng Jawab
							Target 2021		Pagu Indikatif		Lokasi	Sumber Dana		
							Semula	Menjadi	RKPD 2021	RKPD 2021 Perubahan				
					Perizinan Kendaraan Dinas Operasional atau Lapangan	pemeliharaan dan pajaknya dibiayai								
1	1	1	2	6	Pemeliharaan Peralatan dan Mesin Lainnya	Jumlah peralatan dan mesin lainnya yang dibiayai	81 buah	81 buah	16,200,000	16,200,000	Kota Palopo, Wara, Tompotika	DAU	SKPD	Disdik
1	1	1	2	9	Pemeliharaan/Rehabilitasi Gedung Kantor dan Bangunan Lainnya	Jumlah dan Luas gedung kantor yang dipelihara	Meter	2127 Mete r	32,364,000	22,338,000	Kota Palopo, Wara, Tompotika	DAU	SKPD	Disdik
1	1	2			PROGRAM PENGELOLAAN PENDIDIKAN	Jumlah Lembaga Pendidikan Dasar yang Ditangani (Sekolah)	Sekolah	77 Sekola h	0	64,709,061,493				
1	1	2	2		Pengelolaan Pendidikan Sekolah Dasar	Jumlah Lembaga Pendidikan Dasar yang Ditangani (Sekolah)	Sekolah	77 Sekola h	0	34,470,040,751				
1	1	2	2	3	Pembangunan Ruang Guru/Kepala Sekolah/TU	Jumlah Sekolah yang dibiayai	sekolah	3 sekolah	0	521,979,400	Kota Palopo, Wara, Tompotika	DAK	Sekolah Dasar	Disdik
1	1	2	2	4	Pembangunan Ruang Unit Kesehatan Sekolah	Jumlah Sekolah yang dibiayai	sekolah	10 sekola h	0	353,288,299	Kota Palopo, Wara, Tompotika	DAK	Sekolah Dasar	Disdik
1	1	2	2	6	Pembangunan Sarana, Prasarana dan Utilitas Sekolah	sarana dan prasarana yang dibangun	50 ruang	50 ruang	19,627,611,350	0	Kota Palopo, Wara, Tompotika	DAK	Sekolah Dasar	Disdik
1	1	2	2	8	Rehabilitasi Sedang/Berat Ruang Kelas	Jumlah Sekolah yang dibiayai	sekolah	23 sekola h	0	15,145,861,525	Kota Palopo, Wara, Tompotika	DAK	Sekolah Dasar	Disdik
1	1	2	2	9	Rehabilitasi Sedang/Berat Ruang Guru/Kepala Sekolah/TU	Jumlah Sekolah yang dibiayai	sekolah	10 sekola h	0	168,279,378	Kota Palopo, Wara, Tompotika	DAK	Sekolah Dasar	Disdik
1	1	2	2	10	Rehabilitasi Sedang/Berat Ruang Unit Kesehatan Sekolah	Jumlah Sekolah yang dibiayai	sekolah	3 sekolah	0	221,612,861	Kota Palopo, Wara, Tompotika	DAK	Sekolah Dasar	Disdik
1	1	2	2	11	Rehabilitasi Sedang/Berat Perpustakaan Sekolah	Jumlah Sekolah yang dibiayai	sekolah	4 sekolah	0	528,312,530	Kota Palopo, Wara, Tompotika	DAK	Sekolah Dasar	Disdik
1	1	2	2	12	Rehabilitasi Sedang/Berat Sarana, Prasarana dan Utilitas Sekolah	Jumlah Utilitas yang dibangun	sekolah	12 sekolah	0	503,698,358	Kota Palopo, Wara, Tompotika	DAU	Sekolah Dasar	Disdik
1	1	2	2	22	Pengadaan Alat Praktik dan Peraga Siswa	Jumlah Sekolah yang dibiayai	sekolah	8 sekolah	0	1,777,579,000	Kota Palopo, Wara, Tompotika	DAK	Sekolah Dasar	Disdik

Kode					Urusan/ Bidang Urusan/ Program / Kegiatan/ Sub Kegiatan	Indikator Program/ Kegiatan/ Sub Kegiatan	Target Capaian Kinerja dan Kerangka Pendanaan						Kelompok Sasaran	Perangka t Daerah Penanggu ng Jawab
							Target 2021		Pagu Indikatif		Lokasi	Sumber Dana		
							Semula	Menjadi	RKPD 2021	RKPD 2021 Perubahan				
1	1	2	2	23	Penyelenggaraan Proses Belajar dan Ujian bagi Peserta Didik	Jumlah siswa SD yang mengikuti ujian	7500 oran g	7500 oran g	2,613,690,150	2,613,690,150	Kota Palopo, Wara, Tompotika	DAU	Sekolah Dasar	Disdik
1	1	2	2	25	Pembinaan Minat, Bakat dan Kreativitas Siswa	Siswa yang mengikuti lomba	345 orang	345 orang	105,070,500	46,179,250	Kota Palopo, Wara, Tompotika	DAU	Sekolah Dasar	Disdik
1	1	2	2	27	Pengembangan Karir Pendidik dan Tenaga Kependidikan pada Satuan Pendidikan Sekolah Dasar	pendidik dan tenaga kependidikan yang mengikuti uji kompetensi	450 orang	450 orang	52,378,500	41,458,500	Kota Palopo, Wara, Tompotika	DAU	Sekolah Dasar	Disdik
1	1	2	2	28	Pembinaan Kelembagaan dan Manajemen Sekolah	laporan pendidikan gratis	77 Sekola h	77 Sekola h	89,838,000	81,591,500	Kota Palopo, Wara, Tompotika	DAU	Sekolah Dasar	Disdik
1	1	2	2	30	Peningkatan Kapasitas Pengelolaan Dana BOS Sekolah Dasar	sekolah yang mendapatkan dana BOS	77 sekola h	77 sekola h	15,000,000,000	12,466,510,000	Kota Palopo, Wara, Tompotika	DAK Non Fisik	Sekolah Dasar	Disdik
1	1	2	2		Pengelolaan Pendidikan Sekolah Menengah Pertama	Jumlah Lembaga Pendidikan Menengah Pertama yang Ditangani (Sekolah)	Sekolah	25 Sekola h	0	23,599,920,906				
1	1	2	2	2	Penambahan Ruang Kelas Baru	Jumlah sekolah yang dibiayai	sekolah	1 sekolah	0	682,700,000	Kota Palopo, Semua Kecamatan, Semua Kelurahan	DAU	Sekolah Menengah Pertama	Disdik
1	1	2	2	12	Pembangunan Sarana, Prasarana dan Utilitas Sekolah	Sarana/prasaran, utilitas SMP yang dibangun	25 sekola h	25 sekola h	13,038,416,700	0	Kota Palopo, Wara, Tompotika	DAK	Sekolah Menengah Pertama	Disdik
1	1	2	2	14	Rehabilitasi Sedang/Berat Ruang Kelas Sekolah	Jumlah Sekolah yang dibiayai	sekolah	10 sekola h	0	8,120,882,420	Kota Palopo, Wara, Tompotika	DAK	Sekolah Menengah Pertama	Disdik
1	1	2	2	15	Rehabilitasi Sedang/Berat Ruang Guru Sekolah	Jumlah Sekolah yang dibiayai	sekolah	3 sekolah	0	1,270,366,381	Kota Palopo, Wara, Tompotika	DAK	Sekolah Menengah Pertama	Disdik
1	1	2	2	17	Rehabilitasi Sedang/Berat Perpustakaan Sekolah	Jumlah Sekolah yang dibiayai	sekolah	3 sekolah	0	815,159,100	Kota Palopo, Wara, Tompotika	DAK	Sekolah Menengah Pertama	Disdik
1	1	2	2	18	Rehabilitasi Sedang/Berat Laboratorium	Jumlah Sekolah yang dibiayai	sekolah	5 sekolah	0	578,917,550	Kota Palopo, Wara, Tompotika	DAK	Sekolah Menengah Pertama	Disdik

Kode					Urusan/ Bidang Urusan/ Program / Kegiatan/ Sub Kegiatan	Indikator Program/ Kegiatan/ Sub Kegiatan	Target Capaian Kinerja dan Kerangka Pendanaan						Kelompok Sasaran	Perangka t Daerah Penanggu ng Jawab
							Target 2021		Pagu Indikatif		Lokasi	Sumber Dana		
							Semula	Menjadi	RKPD 2021	RKPD 2021 Perubahan				
1	1	2	2	24	Rehabilitasi Sedang/Berat Sarana, Prasarana dan Utilitas Sekolah	Jumlah Sekolah yang dibiayai	sekolah	6 sekolah	0	808,137,250	Kota Palopo, Wara, Tompotika	DAK	Sekolah Menengah Pertama	Disdik
1	1	2	2	35	Pengadaan Alat Praktik dan Peraga Siswa	Jumlah Sekolah yang dibiayai	sekolah	10 sekola h	0	995,743,049	Kota Palopo, Wara, Tompotika	DAK	Sekolah Menengah Pertama	Disdik
1	1	2	2	36	Penyelenggaraan Proses Belajar dan Ujian bagi Peserta Didik	Siswa yang mengikuti ujian	7500 oran g	7500 oran g	1,785,022,750	1,785,022,750	Kota Palopo, Wara, Tompotika	DAU	Sekolah Menengah Pertama	Disdik
1	1	2	2	37	Penyiapan dan Tindak Lanjut Evaluasi Satuan Pendidikan Sekolah Menengah Pertama	Laporan yang dievaluasi	25 sekola h	25 sekola h	32,495,000	22,440,000	Kota Palopo, Wara, Tompotika	DAU	Sekolah Menengah Pertama	Disdik
1	1	2	2	38	Pembinaan Minat, Bakat dan Kreativitas Siswa	siswa yang mengikuti lomba	350 orang	350 orang	82,317,000	24,902,250	Kota Palopo, Wara, Tompotika	DAU	Sekolah Menengah Pertama	Disdik
1	1	2	2	40	Pengembangan Karir Pendidik dan Tenaga Kependidikan pada Satuan Pendidikan Sekolah Menengah Pertama	pendidik dan tenaga kependidikan yang mengikuti uji kompetensi	450 orang	450 orang	62,333,500	50,652,750	Kota Palopo, Wara, Tompotika	DAU	Sekolah Menengah Pertama	Disdik
1	1	2	2	41	Pembinaan Kelembagaan dan Manajemen Sekolah	laporan pendidikan	25 Sekola h	25 Sekola h	98,798,500	91,852,500	Kota Palopo, Wara, Tompotika	DAU	Sekolah Menengah Pertama	Disdik
1	1	2	2	42	Pengelolaan Dana BOS Sekolah Menengah Pertama	sekolah yang mendapatkan dana BOS	25 Sekola h	25 Sekola h	5,790,800,000	8,338,543,906	Kota Palopo, Wara, Tompotika	DAK Non Fisik	Sekolah Menengah Pertama	Disdik
1	1	2	2	43	Peningkatan Kapasitas Pengelolaan Dana BOS Sekolah Menengah Pertama	laporan pengelolaan dana BOS	102 Sekol ah	25 Sekola h	20,910,000	14,601,000	Kota Palopo, Wara, Tompotika	DAU	Sekolah Menengah Pertama	Disdik
1	1	2	2		Pengelolaan Pendidikan Anak Usia Dini (PAUD)	Jumlah Lembaga PAUD yang ditangani (Lembaga)	Paud	120 Paud	3,237,245,800	3,236,585,800				
1	1	2	2	2	Pembangunan Sarana, Prasarana dan Utilitas PAUD	Jumlah sarana dan prasarana yang dibangun	2 unit	2 unit	846,845,800	230,163,204	Kota Palopo, Wara, Tompotika	DAK	Sekolah PAUD	Disdik
1	1	2	2	3	Rehabilitasi Sedang/Berat Gedung/Ruang Kelas/Ruang Guru PAUD	Jumlah Sekolah yang dibiayai	sekolah	2 sekolah	0	616,682,596	Kota Palopo, Wara, Tompotika	DAK	Sekolah PAUD	Disdik
1	1	2	2	16	Pengembangan Karir Pendidik dan Tenaga Kependidikan pada Satuan Pendidikan PAUD	Jumlah pendidik dan tenaga kependidikan yang dilayani	110 orang	110 orang	3,800,000	3,140,000	Kota Palopo, Wara, Tompotika	DAU	Sekolah PAUD	Disdik
1	1	2	2	18	Pengelolaan Dana BOP PAUD	Jumlah paud yang menerima dana BOP	120 Paud	120 Paud	2,386,600,000	2,386,600,000	Kota Palopo, Wara, Tompotika	DAK Non Fisik	Sekolah PAUD	Disdik

Kode					Urusan/ Bidang Urusan/ Program / Kegiatan/ Sub Kegiatan	Indikator Program/ Kegiatan/ Sub Kegiatan	Target Capaian Kinerja dan Kerangka Pendanaan						Kelompok Sasaran	Perangka t Daerah Penanggu ng Jawab
							Target 2021		Pagu Indikatif		Lokasi	Sumber Dana		
							Semula	Menjadi	RKPD 2021	RKPD 2021 Perubahan				
1	1	2	2		Pengelolaan Pendidikan Nonformal/Kesetaraan	Jumlah Lembaga Pendidikan Non Formal/Kesetaraan yang ditangani (Lembaga)	Kelompok	15 Kelompok	3,407,735,000	3,402,514,036				
1	1	2	2	12	Penyelenggaraan Proses Belajar Nonformal/Kesetaraan	siswa yang mengikuti Paket A, Paket B dan Paket C	500 orang	500 orang	26,000,000	23,939,536	Kota Palopo, Wara, Tompotika	DAU	Lembaga Pendidikan Non Formal/Kesetaraan	Disdik
1	1	2	2	16	Pembinaan Kelembagaan dan Manajemen Sekolah Nonformal/Kesetaraan	kelompok/lembaga kursus yang dibina	15 kelompok	15 kelompok	13,435,000	10,274,500	Kota Palopo, Wara, Tompotika	DAU	Lembaga Pendidikan Non Formal/Kesetaraan	Disdik
1	1	2	2	17	Pengelolaan Dana BOP Sekolah Nonformal/Kesetaraan	kelompok/lembagayang menerima dana BOP kesetaraan	15 kelompok	15 kelompok	3,368,300,000	3,368,300,000	Kota Palopo, Wara, Tompotika	DAK Non Fisik	Lembaga Pendidikan Non Formal/Kesetaraan	Disdik
1	1	4			PROGRAM PENDIDIK DAN TENAGA KEPENDIDIKAN	Rasio Guru Murid sekolah pendidikan dasar (per 10.000)	/ 10.000	691 / 10.000	62,371,000	45,823,500				
1	1	4	2		Pemerataan Kuantitas dan Kualitas Pendidik dan Tenaga Kependidikan bagi Satuan Pendidikan Dasar, PAUD, dan Pendidikan Nonformal/Kesetaraan	Jumlah Lembaga Pendidikan PAUD,Dasar dan NonFormal yang memenuhi rasio guru ideal	Laporan	1 Laporan	62,371,000	45,823,500				
1	1	4	2	1	Perhitungan dan Pemetaan Pendidik dan Tenaga Kependidikan Satuan Pendidikan Dasar, PAUD, dan Pendidikan Nonformal/Kesetaraan	Jumlah data pendidikan yang diakses	11 data	11 data	62,371,000	45,823,500	Kota Palopo, Wara, Tompotika	DAU	Tenaga Pendidik	Disdik
1	2				URUSAN PEMERINTAHAN BIDANG KESEHATAN				288,652,120,570	320,871,336,944				Dinkes & RSUD SWG
					DINAS KESEHATAN				139,228,168,180	168,603,954,736				Dinkes
1	2	1			PROGRAM PENUNJANG URUSAN PEMERINTAHAN DAERAH KABUPATEN/KOTA	Cakupan Urusan Pemerintahan Daerah	%	100 %	49,409,587,000	61,481,379,985				Dinkes

Kode					Urusan/ Bidang Urusan/ Program / Kegiatan/ Sub Kegiatan	Indikator Program/ Kegiatan/ Sub Kegiatan	Target Capaian Kinerja dan Kerangka Pendanaan						Kelompok Sasaran	Perangka t Daerah Penanggu ng Jawab
							Target 2021		Pagu Indikatif		Lokasi	Sumber Dana		
							Semula	Menjadi	RKPD 2021	RKPD 2021 Perubahan				
1	2	1	2		Perencanaan, Penganggaran, dan Evaluasi Kinerja Perangkat Daerah	Jumlah Dokumen Perencanaan dan Pelaporan Kinerja yang Disediakan (Dokumen/Thn)	Dokumen	6 Dokume n	1,450,000	3,988,000				Dinkes
1	2	1	2	1	Penyusunan Dokumen Perencanaan Perangkat Daerah	Jumlah Dokumen Perencanaan Kinerja dan Perencanaan Anggaran Yang disusun	1 dokume n	5 dokume n	725,000	2,044,000	Kota Palopo, Semua Kecamatan, Semua Kelurahan	DAU	Orang	Dinkes
1	2	1	2	6	Koordinasi dan Penyusunan Laporan Capaian Kinerja dan Ikhtisar Realisasi Kinerja SKPD	Jumlah Laporan Capaian Kinerja Yang disusun	1 Dokume n	1 Dokume n	725,000	1,944,000	Kota Palopo, Wara, Tompotika	DAU	Orang	Dinkes
1	2	1	2		Administrasi Keuangan Perangkat Daerah	Jumlah Sub Kegiatan Administrasi Keuangan yang dikelola	Laporan	3 Laporan	47,310,907,000	59,427,511,080				
1	2	1	2	1	Penyediaan Gaji dan Tunjangan ASN	Jumlah ASN Yang Menerima Gaji dan Tunjangan	600 Oran g	600 Oran g	47,118,157,000	59,225,363,080	Kota Palopo, Semua Kecamatan, Semua Kelurahan	DAU	Orang	Dinkes
1	2	1	2	3	Pelaksanaan Penatausahaan dan Pengujian/Verifikasi Keuangan SKPD	Jumlah Laporan Pertanggungjawaban Yang Diverifikasi	350 Lapor an	350 Lapor an	189,000,000	199,500,000	Kota Palopo, Semua Kecamatan, Semua Kelurahan	DAU	Orang	Dinkes
1	2	1	2	7	Koordinasi dan Penyusunan Laporan Keuangan Bulanan/Triwulanan/Semesteran SKPD	Jumlah Dokumen Keuangan Bulanan,Semesteran dan Tahunan Yang disusun	2 Dokume n	2 Dokume n	3,750,000	2,648,000	Kota Palopo, Semua Kecamatan, Semua Kelurahan	DAU	Orang	Dinkes
1	2	1	2		Administrasi Barang Milik Daerah pada Perangkat Daerah	Jumlah Laporan Administrasi Barang Milik Daerah Yang disusun	Laporan	1 Laporan	69,600,000	69,600,000				
1	2	1	2	6	Penatausahaan Barang Milik Daerah pada SKPD	Jumlah Aset yang ditatakelolakan	4 jenis	4 jenis	69,600,000	69,600,000	Kota Palopo, Semua Kecamatan, Semua Kelurahan	DAU	Orang	Dinkes
1	2	1	2		Administrasi Kepegawaian Perangkat Daerah	Jumlah Aparatur yang telah Mengikuti Bimtek	orang	8 orang	15,450,000	10,204,000				

Kode					Urusan/ Bidang Urusan/ Program / Kegiatan/ Sub Kegiatan	Indikator Program/ Kegiatan/ Sub Kegiatan	Target Capaian Kinerja dan Kerangka Pendanaan						Kelompok Sasaran	Perangka t Daerah Penanggu ng Jawab
							Target 2021		Pagu Indikatif		Lokasi	Sumber Dana		
							Semula	Menjadi	RKPD 2021	RKPD 2021 Perubahan				
1	2	1	2	11	Bimbingan Teknis Implementasi Peraturan Perundang-Undangan	Jumlah Bimtek Yang diLaksanakan/Ikuti	100 Kali	4 Kali	15,450,000	10,204,000	Kota Palopo, Wara, Tompotika	DAU	Orang	Dinkes
1	2	1	2		Administrasi Umum Perangkat Daerah	Jumlah Sub Kegiatan Administrasi Umum yang dikelola	Jenis	2 Jenis	220,780,000	237,179,305				
1	2	1	2	6	Penyediaan Bahan Bacaan dan Peraturan Perundang-undangan	Jumlah Langganan Media Massa	4 Media	4 Media	5,280,000	5,280,000	Kota Palopo, Wara, Tompotika	DAU	Orang	Dinkes
1	2	1	2	9	Penyelenggaraan Rapat Koordinasi dan Konsultasi SKPD	Jumlah Perjalanan Dinas (SPPD)	150 Kali	150 Kali	215,500,000	231,899,305	Kota Palopo, Wara, Tompotika	DAU	Orang	Dinkes
1	2	1	2		Pengadaan Barang Milik Daerah Penunjang Urusan Pemerintah Daerah	Jumlah Peralatan dan Mesin Milik Dinas Yang Tersedia	Buah	70 Buah	7,000,000	6,988,000				
1	2	1	2	6	Pengadaan Peralatan dan Mesin Lainnya	Jenis dan jumlah peralatan dan mesin yang disediakan	3 buah	1 buah	7,000,000	6,988,000	Kota Palopo, Semua Kecamatan, Semua Kelurahan	DAU	Orang	Dinkes
1	2	1	2		Penyediaan Jasa Penunjang Urusan Pemerintahan Daerah	Jumlah Jasa Penunjang Urusan Yang Dikelola	Jenis	3 Jenis	1,725,200,000	1,627,834,600				
1	2	1	2	1	Penyediaan Jasa Surat Menyurat	Jumlah surat keluar dan surat masuk	13000 Surat	13000 Surat	53,400,000	37,380,000	Kota Palopo, Wara, Tompotika	DAU	Orang	Dinkes
1	2	1	2	2	Penyediaan Jasa Komunikasi, Sumber Daya Air dan Listrik	Jumlah rekening Air, Listrik, Internet yang dibayarkan	65 Rek	65 Rek	772,000,000	791,789,600	Kota Palopo, Wara, Tompotika	DAU	Orang	Dinkes
1	2	1	2	4	Penyediaan Jasa Pelayanan Umum Kantor	Jumlah layanan kantor yang dilaksanakan	4 Layanan	4 Layanan	899,800,000	798,665,000	Kota Palopo, Semua Kecamatan, Semua Kelurahan	DAU	Orang	Dinkes
1	2	1	2		Pemeliharaan Barang Milik Daerah Penunjang Urusan Pemerintahan Daerah	Jumlah Randis Yang Berfungsi Baik dan Layak Jalan	Unit	60 Unit	59,200,000	98,075,000				
1	2	1	2	1	Penyediaan Jasa Pemeliharaan, Biaya Pemeliharaan dan Pajak Kendaraan Perorangan Dinas atau Kendaraan Dinas Jabatan	Jumlah kendaraan dinas yang pemeliharaan dan pajaknya dibiayai	30 unit	1 unit	2,500,000	32,500,000	Kota Palopo, Semua Kecamatan, Semua Kelurahan	DAU	Orang	Dinkes

Kode					Urusan/ Bidang Urusan/ Program / Kegiatan/ Sub Kegiatan	Indikator Program/ Kegiatan/ Sub Kegiatan	Target Capaian Kinerja dan Kerangka Pendanaan						Kelompok Sasaran	Perangka t Daerah Penanggu ng Jawab
							Target 2021		Pagu Indikatif		Lokasi	Sumber Dana		
							Semula	Menjadi	RKPD 2021	RKPD 2021 Perubahan				
1	2	1	2	2	Penyediaan Jasa Pemeliharaan, Biaya Pemeliharaan, Pajak, dan Perizinan Kendaraan Dinas Operasional atau Lapangan	Jumlah kendaraan dinas yang pemeliharaan dan pajaknya dibiayai	30 unit	30 unit	56,700,000	65,575,000	Kota Palopo, Semua Kecamatan, Semua Kelurahan	DAU	Orang	Dinkes
1	2	2			PROGRAM PEMENUHAN UPAYA KESEHATAN PERORANGAN DAN UPAYA KESEHATAN MASYARAKAT	Tingkat Pemenuhan Universal Health Coverage (%)	%	100 %	77,337,869,050	103,514,809,357				
1	2	2	2		Penyediaan Fasilitas Pelayanan Kesehatan untuk UKM dan UKP Kewenangan Daerah Kabupaten/Kota	Jumlah Fasilitas Layanan Kesehatan (RS dan Puskesmas) yang Berfungsi Baik dan Terakreditasi (Buah)	Buah	12 Buah	41,558,697,050	40,907,491,295				
1	2	2	2	1	Pembangunan Rumah Sakit beserta Sarana dan Prasarana Pendukungnya	Jumlah RS yang ditangani	1 Unit	1 Unit	16,301,250,000	16,281,738,729	Kota Palopo, Semua Kecamatan, Semua Kelurahan	DAU	RS dan Puskesmas	Dinkes
1	2	2	2	2	Pembangunan Puskesmas	Jumlah Puskesmas yang ditangani	1 Puskesmas	12 Puskesmas	17,248,141,900	20,814,407,466	Kota Palopo, Semua Kecamatan, Semua Kelurahan	DAU	RS dan Puskesmas	Dinkes
1	2	2	2	14	Pengadaan Alat Kesehatan/Alat Penunjang Medik Fasilitas Pelayanan Kesehatan	Jumlah Puskesmas yang Peralatan Kesehatannya yang diadakan	12 Puskesmas	12 Puskesmas	5,014,164,950	824,274,900	Kota Palopo, Semua Kecamatan, Semua Kelurahan	DAU	RS dan Puskesmas	Dinkes
1	2	2	2	16	Pengadaan Obat, Vaksin	Jumlah Faskes yang menerima Obat dan Vaksin	1 Unit	12 Unit	2,995,140,200	2,987,070,200	Kota Palopo, Semua Kecamatan, Semua Kelurahan	DAU	RS dan Puskesmas	Dinkes
1	2	2	2		Penyediaan Layanan Kesehatan untuk UKM dan UKP Rujukan Tingkat Daerah Kabupaten/Kota	Jumlah Fasilitas Layanan Kesehatan (RS dan Puskesmas/Jajarannya) Yang berfungsi baik dan Terakreditasi	Puskesmas	12 Puskesmas	35,715,772,000	62,522,618,562				
1	2	2	2	1	Pengelolaan Pelayanan Kesehatan Ibu Hamil	Jumlah Puskesmas Yang Melaksanakan Pelayanan	Puskesmas	12 Puskesmas	0	10,000,000	Kota Palopo, Semua Kecamatan,	DAU	Puskesmas	Dinkes

Kode					Urusan/ Bidang Urusan/ Program / Kegiatan/ Sub Kegiatan	Indikator Program/ Kegiatan/ Sub Kegiatan	Target Capaian Kinerja dan Kerangka Pendanaan						Kelompok Sasaran	Perangka t Daerah Penanggu ng Jawab
							Target 2021		Pagu Indikatif		Lokasi	Sumber Dana		
							Semula	Menjadi	RKPD 2021	RKPD 2021 Perubahan				
						Kesehatan Ibu Hamil Sesuai Standar					Semua Kelurahan			
1	2	2	2	2	Pengelolaan Pelayanan Kesehatan Ibu Bersalin	Jumlah Puskesmas Yang Melaksanakan Pelayanan Kesehatan Ibu Bersalin sesuai Standar	12 Puskesmas	12 Puskesmas	659,210,000	655,554,500	Kota Palopo, Wara, Tompotika	DAU	Puskesmas	Dinkes
1	2	2	2	3	Pengelolaan Pelayanan Kesehatan Bayi Baru Lahir	Jumlah Puskesmas Yang Melaksanakan Pelayanan Kesehatan Bayi Baru Lahir Sesuai Standar	12 puskesmas	12 puskesmas	6,600,000	4,620,000	Kota Palopo, Semua Kecamatan, Semua Kelurahan	DAU	Puskesmas	Dinkes
1	2	2	2	4	Pengelolaan Pelayanan Kesehatan Balita	Jumlah Puskesmas yang Melaksanakan Pelayanan Kesehatan Balita Sesuai standar	12 Puskesmas	12 Puskesmas	5,900,000	66,952,621	Kota Palopo, Semua Kecamatan, Semua Kelurahan	DAU	Puskesmas	Dinkes
1	2	2	2	5	Pengelolaan Pelayanan Kesehatan pada Usia Pendidikan Dasar	Jumlah Puskesmas yang Melaksanakan Pelayanan Kesehatan Usia Pendidikan Dasar Sesuai Standar	12 Puskesmas	12 Puskesmas	15,900,000	10,605,000	Kota Palopo, Semua Kecamatan, Semua Kelurahan	DAU	Puskesmas	Dinkes
1	2	2	2	6	Pengelolaan Pelayanan Kesehatan pada Usia Produktif	Jumlah Puskesmas Yang Melaksanakan Pelayanan Kesehatan Usia Produktif Sesuai Standar	Puskesmas	12 Puskesmas	0	12,000,000	Kota Palopo, Wara, Tompotika	DAU	Puskesmas	Dinkes
1	2	2	2	7	Pengelolaan Pelayanan Kesehatan pada Usia Lanjut	Jumlah Puskesmas yang Melaksanakan Pelayanan Kesehatan Usia Lanjut Sesuai standar	12 puskesmas	12 puskesmas	5,900,000	4,104,000	Kota Palopo, Semua Kecamatan, Semua Kelurahan	DAU	Puskesmas	Dinkes
1	2	2	2	8	Pengelolaan Pelayanan Kesehatan Penderita Hipertensi	Jumlah Puskesmas Yang Melaksanakan Pelayanan Kesehatan Hipertensi Sesuai Standar	Puskesmas	12 Puskesmas	0	8,000,000	Kota Palopo, Semua Kecamatan, Semua Kelurahan	DAU	Puskesmas	Dinkes
1	2	2	2	9	Pengelolaan Pelayanan Kesehatan Penderita Diabetes Melitus	Jumlah Puskesmas Yang Melaksanakan Pelayanan Kesehatan Diabetes Melitus Sesuai Standar	Puskemas	12 Puskesmas	0	11,000,000	Kota Palopo, Wara, Tompotika	DAU	Puskesmas	Dinkes
1	2	2	2	10	Pengelolaan Pelayanan Kesehatan Orang dengan Gangguan Jiwa Berat	Jumlah Puskesmas Yang Melaksanakan Pelayanan	Puskesmas	12 Puskesmas	0	8,000,000	Kota Palopo, Wara, Tompotika	DAU	Puskesmas	Dinkes

Kode					Urusan/ Bidang Urusan/ Program / Kegiatan/ Sub Kegiatan	Indikator Program/ Kegiatan/ Sub Kegiatan	Target Capaian Kinerja dan Kerangka Pendanaan						Kelompok Sasaran	Perangka t Daerah Penanggu ng Jawab
							Target 2021		Pagu Indikatif		Lokasi	Sumber Dana		
							Semula	Menjadi	RKPD 2021	RKPD 2021 Perubahan				
						Kesehatan Gangguang Jiwa Berat Sesuai Standar								
1	2	2	2	11	Pengelolaan Pelayanan Kesehatan Orang Terduga Tuberkulosis	Jumlah SDM TB Yang ditingkatkan Kapasitasnya	12 puskes mas	12 puskes mas	5,000,000	3,500,000	Kota Palopo, Semua Kecamatan, Semua Kelurahan	DAU	Puskesmas	Dinkes
1	2	2	2	12	Pengelolaan Pelayanan Kesehatan Orang dengan Risiko Terinfeksi HIV	Jumlah Puskesmas Yang Melaksanakan Pelayanan Kesehatan Orang Dengan Resiko Terinfeksi HIV Sesuai Standar	Puskesm as	12 Puskes mas	0	10,000,000	Kota Palopo, Wara, Tompotika	DAU	Puskesmas	Dinkes
1	2	2	2	16	Pengelolaan Pelayanan Kesehatan Kerja dan Olahraga	Jumlah Layanan Kesehatan Kerja dan Olahraga Yang dilaksanakan	12 Kali	1 Kali	6,300,000	4,502,500	Kota Palopo, Semua Kecamatan, Semua Kelurahan	DAU	Puskesmas	Dinkes
1	2	2	2	17	Pengelolaan Pelayanan Kesehatan Lingkungan	Jumlah Layanan Kesehatan Lingkungan Yang dilaksanakan	12 Kali	1 Kali	23,900,000	65,501,600	Kota Palopo, Semua Kecamatan, Semua Kelurahan	DAU	Puskesmas	Dinkes
1	2	2	2	18	Pengelolaan Pelayanan Promosi Kesehatan	Jumlah Posyandu yang dibina	12 Posyan du	149 Posya ndu	2,269,022,000	2,253,538,750	Kota Palopo, Semua Kecamatan, Semua Kelurahan	DAU	Puskesmas	Dinkes
1	2	2	2	23	Pengelolaan Upaya Kesehatan Khusus	Jumlah Puskesmas yang Melaksanakan Layanan Promotif,Preventif dan Deteksi Dini	12 puskes mas	12 puskes mas	11,690,699,000	20,420,517,354	Kota Palopo, Semua Kecamatan, Semua Kelurahan	DAU	Puskesmas	Dinkes
1	2	2	2	25	Pelayanan Kesehatan Penyakit Menular dan Tidak Menular	Jumlah Kelurahan Yang Menjadi Sasaran Pelayanan Kesehatan Penyakit Menular dan Tidak Menular	12 Kelurah an	48 Kelura han	42,995,000	112,800,000	Kota Palopo, Semua Kecamatan, Semua Kelurahan	DAU	Puskesmas	Dinkes
1	2	2	2	26	Pengelolaan Jaminan Kesehatan Masyarakat	Jumlah Masyarakat yang Premi Asuransi Kesehatannya di tanggung Pemerintah	48 Orang	79000 Or ang	18,210,450,000	27,643,665,537	Kota Palopo, Semua Kecamatan, Semua Kelurahan	Lain-lain PAD Yang Sah	Puskesmas	Dinkes

Kode					Urusan/ Bidang Urusan/ Program / Kegiatan/ Sub Kegiatan	Indikator Program/ Kegiatan/ Sub Kegiatan	Target Capaian Kinerja dan Kerangka Pendanaan						Kelompok Sasaran	Perangka t Daerah Penanggu ng Jawab
							Target 2021		Pagu Indikatif		Lokasi	Sumber Dana		
							Semula	Menjadi	RKPD 2021	RKPD 2021 Perubahan				
1	2	2	2	32	Operasional Pelayanan Rumah Sakit	Jumlah RS UPTD Daerah Yang Melaksanakan Layanan Kesehatan	1 Unit	1 Unit	1,800,000,000	7,174,366,400	Kota Palopo, Wara, Tompotika	DAU	Puskesmas	Dinkes
1	2	2	2	33	Operasional Pelayanan Puskesmas	Jumlah Puskesmas yang berfungsi baik melaksanakan pelayanan	Puskesmas	12 Puskesmas	0	1,921,334,300	Kota Palopo, Wara, Tompotika	DAU	Puskesmas	Dinkes
1	2	2	2	34	Operasional Pelayanan Fasilitas Kesehatan Lainnya	Jumlah Faskes daerah yang melaksanakan layanan kesehatan	Unit	2 Unit	0	1,148,160,000	Kota Palopo, Wara, Tompotika	DAU	Puskesmas	Dinkes
1	2	2	2	35	Pelaksanaan Akreditasi Fasilitas Kesehatan di Kabupaten/Kota	Jumlah puskesmas yang standar layanan kesehatannya ditenahi	12 puskesmas	12 puskesmas	973,896,000	973,896,000	Kota Palopo, Semua Kecamatan, Semua Kelurahan	DAU	Puskesmas	Dinkes
1	2	2	2		Penyelenggaraan Sistem Informasi Kesehatan secara Terintegrasi	Jumlah Sistem Informasi Kesehatan Yang Berfungsi dengan Baik	Sistem	1 Sistem	63,400,000	84,699,500				
1	2	2	2	2	Pengelolaan Sistem Informasi Kesehatan	Jumlah Sistem Informasi Kesehatan Yang dikelola	1 Sistem	1 Sistem	63,400,000	84,699,500	Kota Palopo, Semua Kecamatan, Semua Kelurahan	DAU	Orang	Dinkes
1	2	3			PROGRAM PENINGKATAN KAPASITAS SUMBER DAYA MANUSIA KESEHATAN	Rasio Dokter Per Satuan Puskesmas (Orang/Puskesmas)	Orang/Puskesmas	5 Orang/Puskesmas	6,550,000	2,997,602,394				
1	2	3	2		Perencanaan Kebutuhan dan Pendayagunaan Sumberdaya Manusia Kesehatan untuk UKP dan UKM di Wilayah Kabupaten/Kota	Jumlah Dokumen Perencanaan Kebutuhan dan Pendayagunaan Sumberdaya Manusia Kesehatan (Dok/Tahun)	Dokumen	1 Dokumen	6,550,000	2,977,602,394				
1	2	3	2	2	Pemenuhan Kebutuhan Sumber Daya Manusia Kesehatan sesuai Standar	Jumlah Tenaga Kesehatan yang menerima Insentif	Orang	1171 Orang	0	2,972,707,394	Kota Palopo, Wara, Tompotika	DAU	Orang	Dinkes
1	2	3	2	3	Pembinaan dan Pengawasan Sumber Daya Manusia Kesehatan	Jumlah Kegiatan Pembinaan dan Pengawasan SDM Kesehatan	1 Kali	1 Kali	6,550,000	4,895,000	Kota Palopo, Semua Kecamatan, Semua Kelurahan	DAU	Orang	Dinkes
1	2	3	2		Pengembangan Mutu dan Peningkatan Kompetensi Teknis Sumber Daya Manusia	Jumlah Perjalanan dinas	Orang	60 Orang	0	20,000,000				

Kode					Urusan/ Bidang Urusan/ Program / Kegiatan/ Sub Kegiatan	Indikator Program/ Kegiatan/ Sub Kegiatan	Target Capaian Kinerja dan Kerangka Pendanaan						Kelompok Sasaran	Perangka t Daerah Penanggu ng Jawab
							Target 2021		Pagu Indikatif		Lokasi	Sumber Dana		
							Semula	Menjadi	RKPD 2021	RKPD 2021 Perubahan				
					Kesehatan Tingkat Daerah Kabupaten/Kota									
1	2	3	2	1	Pengembangan Mutu dan Peningkatan Kompetensi Teknis Sumber Daya Manusia Kesehatan Tingkat Daerah Kabupaten/Kota	Jumlah Perjalanan dinas	Orang	60 Orang	0	20,000,000	Kota Palopo, Wara, Tompotika	DAU	Orang	Dinkes
1	2	4			PROGRAM SEDIAAN FARMASI, ALAT KESEHATAN DAN MAKANAN MINUMAN	Persentase Apotek, Toko Obat dan Alat Kesehatan, serta Usaha TTM & TTU dan Usaha Lain yang Memenuhi Syarat Kesehatan (%)	%	36 %	505,783,000	505,783,000				
1	2	4	2		Pemberian Izin Apotek, Toko Obat, Toko Alat Kesehatan dan Optikal, Usaha Mikro Obat Tradisional (UMOT)	Jumlah Apotek,Toko Obat,Toko Alat Kesehatan,dan Optikal,Usaha Mikro ObatTradisional (UMOT)Yang berizin	kali	23 kali	505,783,000	505,783,000				
1	2	4	2	1	Pengendalian dan Pengawasan serta Tindak Lanjut Pengawasan Perizinan Apotek, Toko Obat, Toko Alat Kesehatan, dan Optikal, Usaha Mikro Obat Tradisional (UMOT)	Jumlah Kegiatan Pengawasan Yang dilaksanakan	1 Kali	4 Kali	505,783,000	505,783,000	Kota Palopo, Semua Kecamatan, Semua Kelurahan	DAU	Apotek dan Toko Obat	Dinkes
1	2	5			PROGRAM PEMBERDAYAAN MASYARAKAT BIDANG KESEHATAN	Persentase Rumah yang Menerapkan Perilaku Hidup Bersih dan Sehat	%	40 %	0	104,380,000				
1	2	5	2		Advokasi, Pemberdayaan, Kemitraan, Peningkatan Peran serta Masyarakat dan Lintas Sektor Tingkat Daerah Kabupaten/Kota	Jumlah Puskesmas Yang Melaksanakan Advokasi,Pemberdayaan,K emitraan,Peningkatan Peran Serta Masyarakat	Puskesm as	12 Puskes mas	0	104,380,000				
1	2	5	2	1	Peningkatan Upaya Promosi Kesehatan, Advokasi, Kemitraan dan Pemberdayaan Masyarakat	Kegiatan Promosi Kesehatan,Advokasi,Kemit raan dan Pemberdayaan Masyarakat	Kali	2 Kali	0	104,380,000	Kota Palopo, Wara, Tompotika	DAU	Puskesmas	Dinkes
1	2	2			PROGRAM PEMENUHAN UPAYA KESEHATAN PERORANGAN DAN UPAYA KESEHATAN MASYARAKAT				1,873,244,400	0				

Kode					Urusan/ Bidang Urusan/ Program / Kegiatan/ Sub Kegiatan	Indikator Program/ Kegiatan/ Sub Kegiatan	Target Capaian Kinerja dan Kerangka Pendanaan						Kelompok Sasaran	Perangka t Daerah Penanggu ng Jawab
							Target 2021		Pagu Indikatif		Lokasi	Sumber Dana		
							Semula	Menjadi	RKPD 2021	RKPD 2021 Perubahan				
1	2	2	2		Penyediaan Layanan Kesehatan untuk UKM dan UKP Rujukan Tingkat Daerah Kabupaten/Kota				1,873,244,400	0				
1	2	2	2	26	Pengelolaan Jaminan Kesehatan Masyarakat	Jumlah Masyarakat yang Premi Asuransi Kesehatannya di tanggung Pemerintah	1 tahun	1 tahun	1,571,006,400	0	Kota Palopo, Semua Kecamatan, Semua Kelurahan	Lain-lain PAD Yang Sah		Dinkes
1	2	2	2	33	Operasional Pelayanan Puskesmas	Jumlah Puskesmas Yang Berfungsi Baik Melaksanakan Pelayanan	1 Puskesmas	1 Puskesmas	302,238,000	0	Kota Palopo, Wara, Semua Kelurahan	DAU		Dinkes
1	2	2			PROGRAM PEMENUHAN UPAYA KESEHATAN PERORANGAN DAN UPAYA KESEHATAN MASYARAKAT				1,100,340,000	0				
1	2	2	2		Penyediaan Layanan Kesehatan untuk UKM dan UKP Rujukan Tingkat Daerah Kabupaten/Kota				1,100,340,000	0				
1	2	2	2	26	Pengelolaan Jaminan Kesehatan Masyarakat	Jumlah Masyarakat yang Premi Asuransi Kesehatannya di tanggung Pemerintah	1 tahun	1 tahun	950,000,000	0	Kota Palopo, Bara, Semua Kelurahan	Lain-lain PAD Yang Sah		Dinkes
1	2	2	2	33	Operasional Pelayanan Puskesmas	Jumlah Puskesmas Yang Berfungsi Baik Melaksanakan Pelayanan	1 Puskesmas	1 Puskesmas	150,340,000	0	Kota Palopo, Bara, Semua Kelurahan	DAU		Dinkes
1	2	2			PROGRAM PEMENUHAN UPAYA KESEHATAN PERORANGAN DAN UPAYA KESEHATAN MASYARAKAT				958,512,000	0				
1	2	2	2		Penyediaan Layanan Kesehatan untuk UKM dan UKP Rujukan Tingkat Daerah Kabupaten/Kota				958,512,000	0				
1	2	2	2	26	Pengelolaan Jaminan Kesehatan Masyarakat	Jumlah Masyarakat yang Premi Asuransi Kesehatannya di tanggung Pemerintah	1 tahun	1 tahun	780,000,000	0	Kota Palopo, Bara, Semua Kelurahan	Lain-lain PAD Yang Sah		Dinkes
1	2	2	2	33	Operasional Pelayanan Puskesmas	Jumlah Puskesmas Yang Berfungsi Baik Melaksanakan Pelayanan	1 Puskesmas	1 Puskesmas	178,512,000	0	Kota Palopo, Bara, Semua Kelurahan	DAU		Dinkes
1	2	2			PROGRAM PEMENUHAN UPAYA KESEHATAN				1,082,584,750	0				

Kode					Urusan/ Bidang Urusan/ Program / Kegiatan/ Sub Kegiatan	Indikator Program/ Kegiatan/ Sub Kegiatan	Target Capaian Kinerja dan Kerangka Pendanaan						Kelompok Sasaran	Perangka t Daerah Penanggu ng Jawab
							Target 2021		Pagu Indikatif		Lokasi	Sumber Dana		
							Semula	Menjadi	RKPD 2021	RKPD 2021 Perubahan				
					PERORANGAN DAN UPAYA KESEHATAN MASYARAKAT									
1	2	2	2		Penyediaan Layanan Kesehatan untuk UKM dan UKP Rujukan Tingkat Daerah Kabupaten/Kota			1,082,584,750	0					
1	2	2	2	2 6	Pengelolaan Jaminan Kesehatan Masyarakat	Jumlah Masyarakat yang Premi Asuransi Kesehatannya di tanggung Pemerintah	1 tahun	1 tahun	734,644,750	0	Kota Palopo, Wara Selatan, Semua Kelurahan	Lain-lain PAD Yang Sah		Dinkes
1	2	2	2	3 3	Operasional Pelayanan Puskesmas	Jumlah Puskesmas Yang Berfungsi Baik Melaksanakan Pelayanan	1 Puskesmas	1 Puskesmas	347,940,000	0	Kota Palopo, Wara Selatan, Semua Kelurahan	DAU		Dinkes
1	2	2			PROGRAM PEMENUHAN UPAYA KESEHATAN PERORANGAN DAN UPAYA KESEHATAN MASYARAKAT	Tingkat Pemenuhan Universal Health Coverage (%)	%	100 %	814,033,000	0				
1	2	2	2		Penyediaan Layanan Kesehatan untuk UKM dan UKP Rujukan Tingkat Daerah Kabupaten/Kota			814,033,000	0					
1	2	2	2	2 6	Pengelolaan Jaminan Kesehatan Masyarakat	Jumlah Masyarakat yang Premi Asuransi Kesehatannya di tanggung Pemerintah	1 Tahun	1 Tahun	660,000,000	0	Kota Palopo, Telluwanua, Semua Kelurahan	Lain-lain PAD Yang Sah		Dinkes
1	2	2	2	3 3	Operasional Pelayanan Puskesmas	Jumlah Puskesmas Yang Berfungsi Baik Melaksanakan Pelayanan	1 Puskesmas	1 Puskesmas	154,033,000	0	Kota Palopo, Telluwanua, Semua Kelurahan	DAU		Dinkes
1	2	2			PROGRAM PEMENUHAN UPAYA KESEHATAN PERORANGAN DAN UPAYA KESEHATAN MASYARAKAT			959,100,600	0					
1	2	2	2		Penyediaan Layanan Kesehatan untuk UKM dan UKP Rujukan Tingkat Daerah Kabupaten/Kota			959,100,600	0					
1	2	2	2	2 6	Pengelolaan Jaminan Kesehatan Masyarakat	Jumlah Masyarakat yang Premi Asuransi Kesehatannya di tanggung Pemerintah	1 tahun	1 tahun	845,800,600	0	Kota Palopo, Wara Timur, Semua Kelurahan	Lain-lain PAD Yang Sah		Dinkes
1	2	2	2	3 3	Operasional Pelayanan Puskesmas	Jumlah Puskesmas Yang Berfungsi Baik Melaksanakan Pelayanan	1 Puskesmas	1 Puskesmas	113,300,000	0	Kota Palopo, Wara Timur,	DAU		Dinkes

Kode					Urusan/ Bidang Urusan/ Program / Kegiatan/ Sub Kegiatan	Indikator Program/ Kegiatan/ Sub Kegiatan	Target Capaian Kinerja dan Kerangka Pendanaan						Kelompok Sasaran	Perangka t Daerah Penanggu ng Jawab
							Target 2021		Pagu Indikatif		Lokasi	Sumber Dana		
							Semula	Menjadi	RKPD 2021	RKPD 2021 Perubahan				
											Semua Kelurahan			
1	2	2			PROGRAM PEMENUHAN UPAYA KESEHATAN PERORANGAN DAN UPAYA KESEHATAN MASYARAKAT				812,699,040	0				
1	2	2	2		Penyediaan Layanan Kesehatan untuk UKM dan UKP Rujukan Tingkat Daerah Kabupaten/Kota				812,699,040	0				
1	2	2	2	2 6	Pengelolaan Jaminan Kesehatan Masyarakat	Jumlah Masyarakat yang Premi Asuransi Kesehatannya di tanggung Pemerintah	1 tahun	1 tahun	689,399,040	0	Kota Palopo, Wara Timur, Semua Kelurahan	Lain-lain PAD Yang Sah		Dinkes
1	2	2	2	3 3	Operasional Pelayanan Puskesmas	Jumlah Puskesmas Yang Berfungsi Baik Melaksanakan Pelayanan	1 Puskesmas	1 Puskesmas	123,300,000	0	Kota Palopo, Wara Timur, Semua Kelurahan	DAU		Dinkes
1	2	2			PROGRAM PEMENUHAN UPAYA KESEHATAN PERORANGAN DAN UPAYA KESEHATAN MASYARAKAT				773,300,000	0				
1	2	2	2		Penyediaan Layanan Kesehatan untuk UKM dan UKP Rujukan Tingkat Daerah Kabupaten/Kota				773,300,000	0				
1	2	2	2	2 6	Pengelolaan Jaminan Kesehatan Masyarakat	Jumlah Masyarakat yang Premi Asuransi Kesehatannya di tanggung Pemerintah	1 tahun	1 tahun	690,000,000	0	Kota Palopo, Wara Barat, Semua Kelurahan	Lain-lain PAD Yang Sah		Dinkes
1	2	2	2	3 3	Operasional Pelayanan Puskesmas	Jumlah Puskesmas Yang Berfungsi Baik Melaksanakan Pelayanan	1 Puskesmas	1 Puskesmas	83,300,000	0	Kota Palopo, Wara Barat, Semua Kelurahan	DAU		Dinkes
1	2	2			PROGRAM PEMENUHAN UPAYA KESEHATAN PERORANGAN DAN UPAYA KESEHATAN MASYARAKAT				495,609,340	0				
1	2	2	2		Penyediaan Layanan Kesehatan untuk UKM dan UKP Rujukan Tingkat Daerah Kabupaten/Kota				495,609,340	0				
1	2	2	2	2 6	Pengelolaan Jaminan Kesehatan Masyarakat	Jumlah Masyarakat yang Premi Asuransi	1 tahun	1 tahun	402,865,340	0	Kota Palopo, Sendana,	Lain-lain PAD		Dinkes

Kode					Urusan/ Bidang Urusan/ Program / Kegiatan/ Sub Kegiatan	Indikator Program/ Kegiatan/ Sub Kegiatan	Target Capaian Kinerja dan Kerangka Pendanaan						Kelompok Sasaran	Perangka t Daerah Penanggu ng Jawab
							Target 2021		Pagu Indikatif		Lokasi	Sumber Dana		
							Semula	Menjadi	RKPD 2021	RKPD 2021 Perubahan				
						Kesehatannya di tanggung Pemerintah					Semua Kelurahan	Yang Sah		
1	2	2	2	3 3	Operasional Pelayanan Puskesmas	Jumlah Puskesmas Yang Berfungsi Baik Melaksanakan Pelayanan	1 Puskesmas	1 Puskesmas	92,744,000	0	Kota Palopo, Sendana, Semua Kelurahan	DAU		Dinkes
1	2	2			PROGRAM PEMENUHAN UPAYA KESEHATAN PERORANGAN DAN UPAYA KESEHATAN MASYARAKAT				636,788,000	0				
1	2	2	2		Penyediaan Layanan Kesehatan untuk UKM dan UKP Rujukan Tingkat Daerah Kabupaten/Kota				636,788,000	0				
1	2	2	2	2 6	Pengelolaan Jaminan Kesehatan Masyarakat	Jumlah Masyarakat yang Premi Asuransi Kesehatannya di tanggung Pemerintah	1 tahun	1 tahun	504,000,000	0	Kota Palopo, Mungkajang, Semua Kelurahan	Lain-lain PAD Yang Sah		Dinkes
1	2	2	2	3 3	Operasional Pelayanan Puskesmas	Jumlah Puskesmas Yang Berfungsi Baik Melaksanakan Pelayanan	1 Puskesmas	1 Puskesmas	132,788,000	0	Kota Palopo, Mungkajang, Semua Kelurahan	DAU		Dinkes
1	2	2			PROGRAM PEMENUHAN UPAYA KESEHATAN PERORANGAN DAN UPAYA KESEHATAN MASYARAKAT				964,911,000	0				
1	2	2	2		Penyediaan Layanan Kesehatan untuk UKM dan UKP Rujukan Tingkat Daerah Kabupaten/Kota				964,911,000	0				
1	2	2	2	2 6	Pengelolaan Jaminan Kesehatan Masyarakat	Jumlah Masyarakat yang Premi Asuransi Kesehatannya di tanggung Pemerintah	1 tahun	1 tahun	841,611,000	0	Kota Palopo, Wara Utara, Semua Kelurahan	Lain-lain PAD Yang Sah		Dinkes
1	2	2	2	3 3	Operasional Pelayanan Puskesmas	MJumlah Puskesmas Yang Berfungsi Baik Melaksanakan Pelayanan	12 Puskesmas	1 Puskesmas	123,300,000	0	Kota Palopo, Wara Utara, Semua Kelurahan	DAU		Dinkes
1	2	2			PROGRAM PEMENUHAN UPAYA KESEHATAN PERORANGAN DAN UPAYA KESEHATAN MASYARAKAT				317,092,000	0				

Kode					Urusan/ Bidang Urusan/ Program / Kegiatan/ Sub Kegiatan	Indikator Program/ Kegiatan/ Sub Kegiatan	Target Capaian Kinerja dan Kerangka Pendanaan						Kelompok Sasaran	Perangka t Daerah Penanggu ng Jawab
							Target 2021		Pagu Indikatif		Lokasi	Sumber Dana		
							Semula	Menjadi	RKPD 2021	RKPD 2021 Perubahan				
1	2	2	2		Penyediaan Layanan Kesehatan untuk UKM dan UKP Rujukan Tingkat Daerah Kabupaten/Kota				317,092,000	0				
1	2	2	2	2 6	Pengelolaan Jaminan Kesehatan Masyarakat	Jumlah Masyarakat yang Premi Asuransi Kesehatannya di tanggung Pemerintah	1 tahun	1 tahun	212,000,000	0	Kota Palopo, Telluwanua, Semua Kelurahan	Lain-lain PAD Yang Sah		Dinkes
1	2	2	2	3 3	Operasional Pelayanan Puskesmas	Jumlah Puskesmas Yang Berfungsi Baik Melaksanakan Pelayanan	1 Puskesmas	1 Puskesmas	105,092,000	0	Kota Palopo, Semua Kecamatan, Semua Kelurahan	Lain-lain PAD Yang Sah		Dinkes
1	2	2			PROGRAM PEMENUHAN UPAYA KESEHATAN PERORANGAN DAN UPAYA KESEHATAN MASYARAKAT				800,000,000	0				
1	2	2	2		Penyediaan Layanan Kesehatan untuk UKM dan UKP Rujukan Tingkat Daerah Kabupaten/Kota				800,000,000	0				
1	2	2	2	3 4	Operasional Pelayanan Fasilitas Kesehatan Lainnya	Jumlah Faskes Yang Melaksanakan Layanan Kesehatan	1 unit	1 unit	800,000,000	0	Kota Palopo, Semua Kecamatan, Semua Kelurahan	DAU		Dinkes
1	2	2			PROGRAM PEMENUHAN UPAYA KESEHATAN PERORANGAN DAN UPAYA KESEHATAN MASYARAKAT				103,160,000	0				
1	2	2	2		Penyediaan Layanan Kesehatan untuk UKM dan UKP Rujukan Tingkat Daerah Kabupaten/Kota				103,160,000	0				
1	2	2	2	3 4	Operasional Pelayanan Fasilitas Kesehatan Lainnya	Jumlah Faskes Yang Melaksanakan Layanan Kesehatan	1 unit	1 unit	103,160,000	0	Kota Palopo, Semua Kecamatan, Semua Kelurahan	DAU		Dinkes
					RSUD SAWERIGADING				149,423,952,390	152,267,382,208				RSUD SWG
1	2	1			PROGRAM PENUNJANG URUSAN PEMERINTAHAN DAERAH KABUPATEN/KOTA	Cakupan Urusan Pemerintahan Daerah	%	100 %	30,522,359,000	31,307,375,000				RSUD SWG

Kode					Urusan/ Bidang Urusan/ Program / Kegiatan/ Sub Kegiatan	Indikator Program/ Kegiatan/ Sub Kegiatan	Target Capaian Kinerja dan Kerangka Pendanaan						Kelompok Sasaran	Perangka t Daerah Penanggu ng Jawab
							Target 2021		Pagu Indikatif		Lokasi	Sumber Dana		
							Semula	Menjadi	RKPD 2021	RKPD 2021 Perubahan				
1	2	1	2		Administrasi Keuangan Perangkat Daerah	Jumlah laporan penatausahaan keuangan	Laporan	12 Lapora n	30,522,359,000	31,307,375,000				RSUD SWG
1	2	1	2	1	Penyediaan Gaji dan Tunjangan ASN	Penyediaan Gaji dan Tunjangan ASN	375 Orang	376 Oran g	30,522,359,000	31,307,375,000	Kota Palopo, Semua Kecamatan, Semua Kelurahan	DAU	o	RSUD SWG
1	2	2			PROGRAM PEMENUHAN UPAYA KESEHATAN PERORANGAN DAN UPAYA KESEHATAN MASYARAKAT	Tingkat Pemenuhan Universal Health Coverage (%)	%	100 %	118,901,593,390	120,960,007,208				
1	2	2	2		Penyediaan Fasilitas Pelayanan Kesehatan untuk UKM dan UKP Kewenangan Daerah Kabupaten/Kota	Jumlah Sarana Prasarana Kesehatan yang dibenahi	Jenis	3 Jenis	28,781,593,390	26,378,204,997				
1	2	2	2	1	Pembangunan Rumah Sakit beserta Sarana dan Prasarana Pendukungnya	Sarana Prasarana Kesehatan yang dibenahi	313 Unit	4 Unit	28,781,593,390	26,378,204,997	Kota Palopo, Bara, Tobulung	DAK	o	RSUD SWG
1	2	2	2		Penyediaan Layanan Kesehatan untuk UKM dan UKP Rujukan Tingkat Daerah Kabupaten/Kota	Jumlah Layanan Kesehatan	Layanan	22 Layana n	90,120,000,000	94,581,802,211				
1	2	2	2	32	Operasional Pelayanan Rumah Sakit	Jumlah laporan layanan kesehatan	2 Laporan	12 Lapora n	90,120,000,000	94,581,802,211	Kota Palopo, Bara, Tobulung	Pendap atan dari BLUD	o	RSUD SWG
1	3				URUSAN PEMERINTAHAN BIDANG PEKERJAAN UMUM DAN PENATAAN RUANG				161,709,913,950	130,653,755,656				Dis PU PR
					DINAS PU PR				161,709,913,950	130,653,755,656				Dis PU PR
1	3	1			PROGRAM PENUNJANG URUSAN PEMERINTAHAN DAERAH KABUPATEN/KOTA	Cakupan Urusan Pemerintahan Daerah	%	100 %	37,693,500,500	24,712,673,856				Dis PU PR
1	3	1	2		Perencanaan, Penganggaran, dan Evaluasi Kinerja Perangkat Daerah	Jumlah Dokumen renstra, renja, RKA dan DPA perangkat Daerah	dokumen	10 dokum en	15,200,000	12,200,000				Dis PU PR
1	3	1	2	1	Penyusunan Dokumen Perencanaan Perangkat Daerah	Jumlah dokumen renstra, renja, RKA dan DPA perangkat daerah	4 DOKUM EN	4 DOKUM EN	11,400,000	9,150,000	Kota Palopo, Bara, Tobulung	DAU	o	Dis PU PR
1	3	1	2	6	Koordinasi dan Penyusunan Laporan Capaian Kinerja dan Ikhtisar Realisasi Kinerja SKPD	Jumlah laporan akuntabilitas kinerja perangkat daerah	1 DOKUM EN	1 DOKUM EN	3,800,000	3,050,000	Kota Palopo, Bara, Tobulung	DAU	o	Dis PU PR

Kode					Urusan/ Bidang Urusan/ Program / Kegiatan/ Sub Kegiatan	Indikator Program/ Kegiatan/ Sub Kegiatan	Target Capaian Kinerja dan Kerangka Pendanaan						Kelompok Sasaran	Perangka t Daerah Penanggu ng Jawab
							Target 2021		Pagu Indikatif		Lokasi	Sumber Dana		
							Semula	Menjadi	RKPD 2021	RKPD 2021 Perubahan				
1	3	1	2		Administrasi Keuangan Perangkat Daerah	Jumlah Laporan penatausahaan keuangan	laporan	70 lapora n	6,259,380,000	6,072,987,750				
1	3	1	2	1	Penyediaan Gaji dan Tunjangan ASN	Jumlah Pegawai yang dibayarkan gaji dan tunjangan	70 Orang	80 Orang	6,085,980,000	5,918,106,750	Kota Palopo, Semua Kecamatan, Semua Kelurahan	DAU	o	Dis PU PR
1	3	1	2	3	Pelaksanaan Penatausahaan dan Pengujian/Verifikasi Keuangan SKPD	Laporan pertanggungjawaban yang diverifikasi	4 LAPOR ANN	4 LAPORA NN	100,800,000	94,800,000	Kota Palopo, Bara, Tobulung	DAU	o	Dis PU PR
1	3	1	2	7	Koordinasi dan Penyusunan Laporan Keuangan Bulanan/Triwulanan/Semesteran SKPD	Jumlah laporan keuangan bulanan, semesteran dan tahunan yang disusun	66 LAPOR AN	60 LAPOR AN	72,600,000	60,081,000	Kota Palopo, Bara, Tobulung	DAU	o	Dis PU PR
1	3	1	2		Administrasi Barang Milik Daerah pada Perangkat Daerah	jumlah aset yang ditata kelolakan	unit	60 unit	19,200,000	19,200,000				
1	3	1	2	6	Penatausahaan Barang Milik Daerah pada SKPD	Jumlah aset yang ditatakelolakan	15 UNIT	60 UNIT	19,200,000	19,200,000	Kota Palopo, Bara, Tobulung	DAU	o	Dis PU PR
1	3	1	2		Administrasi Kepegawaian Perangkat Daerah	Administrasi ASN PD yang dikelola	orang	90 orang	87,000,000	62,670,000				
1	3	1	2	2	Pengadaan Pakaian Dinas Beserta Atribut Kelengkapannya	Jumlah Pakaian Dinas yang diadakan	85 STELL	85 STELL	37,500,000	32,670,000	Kota Palopo, Bara, Tobulung	DAU	o	Dis PU PR
1	3	1	2	11	Bimbingan Teknis Implementasi Peraturan Perundang-Undangan	Jumlah ASN yang mengikuti bimbingan teknis	10 ORAN G	15 ORANG	49,500,000	30,000,000	Kota Palopo, Bara, Tobulung	DAU	o	Dis PU PR
1	3	1	2		Administrasi Umum Perangkat Daerah	Jumlah sub kegiatan administrasi umum yang ditatakelolakan	jenis	3 jenis	329,911,000	450,470,724				
1	3	1	2	6	Penyediaan Bahan Bacaan dan Peraturan Perundang-undangan	Jumlah bahan bacaan yang dibiayai	48 EKSEM PLAR	48 EKSEM PLAR	5,280,000	5,280,000	Kota Palopo, Bara, Tobulung	DAU	o	Dis PU PR
1	3	1	2	9	Penyelenggaraan Rapat Koordinasi dan Konsultasi SKPD	Jumlah SPPD yang dilaksanakan	90 SPPD	95 SPPD	302,131,000	424,040,724	Kota Palopo, Bara, Tobulung	DAU	o	Dis PU PR
1	3	1	2	11	Dukungan Pelaksanaan Sistem Pemerintahan Berbasis Elektronik pada SKPD	Jumlah sistem atau aplikasi yang tersedia serta pengelolaannya	5 APLIKA SI	5 APLIKA SI	22,500,000	21,150,000	Kota Palopo, Bara, Tobulung	DAU	o	Dis PU PR
1	3	1	2		Pengadaan Barang Milik Daerah Penunjang Urusan Pemerintah Daerah	Jumlah barang milik daerah yang diadakan	unit	10 unit	30,075,000,000	17,154,847,150				

Kode					Urusan/ Bidang Urusan/ Program / Kegiatan/ Sub Kegiatan	Indikator Program/ Kegiatan/ Sub Kegiatan	Target Capaian Kinerja dan Kerangka Pendanaan						Kelompok Sasaran	Perangka t Daerah Penanggu ng Jawab
							Target 2021		Pagu Indikatif		Lokasi	Sumber Dana		
							Semula	Menjadi	RKPD 2021	RKPD 2021 Perubahan				
1	3	1	2	3	Pengadaan Alat Besar	Jumlah Alat Besar yang akan diadakan	1 UNIT	1 UNIT	2,000,000	0	Kota Palopo, Bara, Tobulung	DAU	0	Dis PU PR
1	3	1	2	6	Pengadaan Peralatan dan Mesin Lainnya	Jumlah peralatan dan mesin yang diadakan	12 UNIT	12 UNIT	73,000,000	90,102,300	Kota Palopo, Bara, Tobulung	DAU	0	Dis PU PR
1	3	1	2	9	Pengadaan Gedung Kantor atau Bangunan Lainnya	Jumlah dan luas bangunan gedung kantor lainnya yang di adakan	6 UNIT	1 UNIT	30,000,000,000	17,064,744,850	Kota Palopo, Bara, Tobulung	DAU	0	Dis PU PR
1	3	1	2	11	Pengadaan Sarana dan Prasarana Pendukung Gedung Kantor atau Bangunan Lainnya	Jumlah sarana pendukung bangunan rujab	1 Unit	1 Unit	0	0	Kota Palopo, Semua Kecamatan, Semua Kelurahan	DAU	0	Dis PU PR
1	3	1	2		Penyediaan Jasa Penunjang Urusan Pemerintahan Daerah	Jumlah jasa penunjang urusan daerah yang dibiayai	jenis	3 jenis	659,100,000	627,591,332				
1	3	1	2	1	Penyediaan Jasa Surat Menyurat	Jumlah surat masuk, surat keluar, atk, cetak dan pengadaan	4500 SURAT	3500 SURAT	55,500,000	39,942,500	Kota Palopo, Bara, Tobulung	DAU	0	Dis PU PR
1	3	1	2	2	Penyediaan Jasa Komunikasi, Sumber Daya Air dan Listrik	Jumlah rekening air, listrik dan internet yang dibiayai	6 REKENING	6 REKENING	144,000,000	143,998,932	Kota Palopo, Bara, Tobulung	DAU	0	Dis PU PR
1	3	1	2	4	Penyediaan Jasa Pelayanan Umum Kantor	Jumlah layanan kantor yang dilaksanakan	10 LAYANAN	8 LAYANAN	459,600,000	443,649,900	Kota Palopo, Bara, Tobulung	DAU	0	Dis PU PR
1	3	1	2		Pemeliharaan Barang Milik Daerah Penunjang Urusan Pemerintahan Daerah	Jumlah barang milik daerah penunjang urusan pemerintah daerah yang emeliharaannya dibiayai	unit	70 unit	248,709,500	312,706,900				
1	3	1	2	1	Penyediaan Jasa Pemeliharaan, Biaya Pemeliharaan dan Pajak Kendaraan Perorangan Dinas atau Kendaraan Dinas Jabatan	Jumlah kendaraan dinas yang pemeliharaan dan pajaknya dibiayai	2 UNIT	1 UNIT	26,200,000	26,446,650	Kota Palopo, Bara, Tobulung	DAU	0	Dis PU PR
1	3	1	2	2	Penyediaan Jasa Pemeliharaan, Biaya Pemeliharaan, Pajak, dan Perizinan Kendaraan Dinas Operasional atau Lapangan	Jumlah kendaraan dinas operasional yang pemeliharaan dan pajaknya dibiayai	60 UNIT	40 UNIT	156,009,500	132,852,300	Kota Palopo, Bara, Tobulung	DAU	0	Dis PU PR
1	3	1	2	6	Pemeliharaan Peralatan dan Mesin Lainnya	Jumlah peralatan dan mesin lainnya yang dibiayai	80 UNIT	10 UNIT	16,500,000	11,180,200	Kota Palopo, Bara, Tobulung	DAU	0	Dis PU PR

Kode					Urusan/ Bidang Urusan/ Program / Kegiatan/ Sub Kegiatan	Indikator Program/ Kegiatan/ Sub Kegiatan	Target Capaian Kinerja dan Kerangka Pendanaan						Kelompok Sasaran	Perangka t Daerah Penanggu ng Jawab
							Target 2021		Pagu Indikatif		Lokasi	Sumber Dana		
							Semula	Menjadi	RKPD 2021	RKPD 2021 Perubahan				
1	3	1	2	9	Pemeliharaan/Rehabilitasi Gedung Kantor dan Bangunan Lainnya	Jumlah dan Luas gedung kantor yang dipelihara	1 UNIT	3 UNIT	50,000,000	142,227,750	Kota Palopo, Bara, Tobulung	DAU	o	Dis PU PR
1	3	2			PROGRAM PENGELOLAAN SUMBER DAYA AIR (SDA)	Luas Wilayah Rawan Banjir dan Kawasan Produktif yang Sarana Prasarana Sumber Daya Airnya Ditangani (Ha)	Ha	62 Ha	2,996,000,000	2,769,881,000				
1	3	2	2		Pengelolaan SDA dan Bangunan Pengaman Pantai pada Wilayah Sungai (WS) dalam 1 (satu) Daerah Kabupaten/Kota	Luas Lokasi Banjir/Genangan yang ditangani (Ha/M3)	Ha	21.72 Ha	2,310,000,000	2,625,785,000				
1	3	2	2	9	Pembangunan Tanggul Sungai	Panjang Tanggul sungai Yang Dibangun	50 Meter	150 Meter	1,000,000,000	1,846,973,000	Kota Palopo, Bara, Tobulung	DAU	o	Dis PU PR
1	3	2	2	24	Rehabilitasi Tanggul Sungai	Panjang Tanggul Sungai yang direhab (meter)	2 meter	80 meter	805,000,000	57,228,000	Kota Palopo, Bara, Tobulung	DAU	o	Dis PU PR
1	3	2	2	46	Normalisasi/Restorasi Sungai	jumlah Sungai Yang dikeruk	300 buah	5 buah	505,000,000	721,584,000	Kota Palopo, Bara, Tobulung	DAU	o	Dis PU PR
1	3	2	2		Pengembangan dan Pengelolaan Sistem Irigasi Primer dan Sekunder pada Daerah Irigasi yang Luasnya dibawah 1000 Ha dalam 1 (satu) Daerah Kabupaten/Kota	Panjang jaringan irigasi dalam kondisi baik	Ha	56253.75 Ha	686,000,000	144,096,000				
						Persentase jaringan irigasi dalam kondisi baik	%	56253.75 %						
1	3	2	2	2	Pembangunan Jaringan Irigasi Permukaan	Panjang Jaringan irigasi yang permukaan yang dibangun	50 Meter	0 Meter	200,000,000	0	Kota Palopo, Bara, Tobulung	DAU	o	Dis PU PR
1	3	2	2	8	Peningkatan Jaringan Irigasi Permukaan	Panjang Jaringan irigasi yang permukaan yang ditingkatkan	50 Meter	0 Meter	200,000,000	0	Kota Palopo, Bara, Tobulung	DAU	o	Dis PU PR
1	3	2	2	14	Rehabilitasi Jaringan Irigasi Permukaan	Panjang Jaringan irigasi yang permukaan yang direhab	50 Meter	150 Meter	200,000,000	58,696,000	Kota Palopo, Bara, Tobulung	DAU	o	Dis PU PR
1	3	2	2	21	Operasi dan Pemeliharaan Jaringan Irigasi Permukaan	Panjang jaringan irigasi yang dipelihara	meter	29 meter	86,000,000	85,400,000	Kota Palopo, Bara, Tobulung	DAU	o	Dis PU PR

Kode					Urusan/ Bidang Urusan/ Program / Kegiatan/ Sub Kegiatan	Indikator Program/ Kegiatan/ Sub Kegiatan	Target Capaian Kinerja dan Kerangka Pendanaan						Kelompok Sasaran	Perangka t Daerah Penanggu ng Jawab
							Target 2021		Pagu Indikatif		Lokasi	Sumber Dana		
							Semula	Menjadi	RKPD 2021	RKPD 2021 Perubahan				
1	3	3			PROGRAM PENGELOLAAN DAN PENGEMBANGAN SISTEM PENYEDIAAN AIR MINUM	Persentase Rumah Tangga yang Telah Memiliki Akses Terhadap Air Minum (%)	%	100 %	5,527,109,700	6,002,433,500				
1	3	3	2		Pengelolaan dan Pengembangan Sistem Penyediaan Air Minum (SPAM) di Daerah Kabupaten/Kota	Jumlah Rumah Tangga/KK yang stelah memiliki akses air minum (KK/Tahun)	KK	1176 KK	5,527,109,700	6,002,433,500				
1	3	3	2	7	Perluasan SPAM Jaringan Perpipaan di Kawasan Perkotaan	Jumlah rumah tangga yang memiliki akses air minum (SR)	SR	1180 SR	5,527,109,700	6,002,433,500	Kota Palopo, Bara, Tobulung	DAU	o	Dis PU PR
1	3	5			PROGRAM PENGELOLAAN DAN PENGEMBANGAN SISTEM AIR LIMBAH	Persentase Rumah Tangga yang Memperoleh Layanan Pengelolaan Air Limbah Domestik	%	100 %	696,799,750	775,915,250				
1	3	5	2		Pengelolaan dan Pengembangan Sistem Air Limbah Domestik dalam Daerah Kabupaten/Kota	Jumlah rumah tangga / KK yang memiliki/mengakses Pengelolaan air limbah domestik	KK	1000 KK	696,799,750	775,915,250				
1	3	5	2	5	Rehabilitasi/Peningkatan/Perlua san Sistem Pengelolaan Air Limbah Domestik Terpusat Skala Permukiman	Jumlah Rumah Tangga Berakses Sanitasi Layak (SR)	SR	100 SR	696,799,750	o	Kota Palopo, Bara, Tobulung	DAU	o	Dis PU PR
1	3	5	2	12	Pembangunan/Penyediaan Sistem Pengelolaan Air Limbah Terpusat Skala Permukiman	Jumlah Sistem Pengolahan Air Llimbah Yang di Bangun	SR	100 SR	o	775,915,250		DAK	o	Dis PU PR
1	3	6			PROGRAM PENGELOLAAN DAN PENGEMBANGAN SISTEM DRAINASE	Persentase Drainase Dalam Kondisi Baik / Pembuangan Aliran Air Tidak Tersumbat (%)	%	9 %	5,005,500,000	4,374,527,600				
1	3	6	2		Pengelolaan dan Pengembangan Sistem Drainase yang Terhubung Langsung dengan Sungai dalam Daerah Kabupaten/Kota	Panjang Drainase yang di bangun	meter	2045 met er	5,005,500,000	4,374,527,600				
1	3	6	2	1	Penyusunan Rencana, Kebijakan, Strategi dan Teknis Sistem Drainase Perkotaan	Jumlah dokumen yang di susun	1 dokume n	1 dokume n	500,000	o	Kota Palopo, Bara, Tobulung		o	Dis PU PR
1	3	6	2	5	Pembangunan Sistem Drainase Perkotaan	Panjang Saluran Drainase Perkotaan yang dibangun (meter/tahun)	METER	16000 ME TER	2,500,000,000	3,740,277,600	Kota Palopo, Bara, Tobulung	DAU	o	Dis PU PR

Kode					Urusan/ Bidang Urusan/ Program / Kegiatan/ Sub Kegiatan	Indikator Program/ Kegiatan/ Sub Kegiatan	Target Capaian Kinerja dan Kerangka Pendanaan				Kelompok Sasaran	Perangka t Daerah Penanggu ng Jawab		
							Target 2021		Pagu Indikatif				Lokasi	Sumber Dana
							Semula	Menjadi	RKPD 2021	RKPD 2021 Perubahan				
1	3	6	2	7	Rehabilitasi Saluran Drainase Perkotaan	Panjang saluran drainase perkotaan yang dipelihara	10 meter	3000 met er	2,502,500,000	584,250,000	Kota Palopo, Bara, Mancani	DAU	o	Dis PU PR
1	3	6	2	9	Operasi dan Pemeliharaan Sistem Drainase	Panjang drainase yang dinormalisasikan	1 meter	o meter	2,500,000	50,000,000	Kota Palopo, Bara, Tobulung	DAU	o	Dis PU PR
1	3	8			PROGRAM PENATAAN BANGUNAN GEDUNG	Luas Kawasan Infrastruktur Publik &Strategis Daerah yang Ditata	Ha	23 Ha	78,002,500,000	68,816,087,950				
1	3	8	2		Penyelenggaraan Bangunan Gedung di Wilayah Daerah Kabupaten/Kota, Pemberian Izin Mendirikan Bangunan (IMB) dan Sertifikat Laik Fungsi Bangunan Gedung	Jumlah Bangunan Gedung berizin yang dibangun	unit	6 unit	78,002,500,000	68,816,087,950				
1	3	8	2	2	Perencanaan, Pembangunan, Pengawasan, dan Pemanfaatan Bangunan Gedung Daerah Kabupaten/Kota	Jumlah Bangunan Yang Direncanakan	1 Unit	4 Unit	78,000,000,000	68,816,087,950	Kota Palopo, Bara, Tobulung	DAU	o	Dis PU PR
1	3	8	2	12	Rehabilitasi, Renovasi dan Ubahsua i Bangunan Gedung untuk Kepentingan Strategis Daerah Kabupaten/Kota	Jumlah Bangunan yang akan di pelihara	1 Kegiatan	1 Kegiatan	2,500,000	o	Kota Palopo, Bara, Tobulung	DAU	o	Dis PU PR
1	3	10			PROGRAM PENYELENGGARAAN JALAN	Proporsi Panjang Jalan yang Berkondisi Baik (%)	%	70 %	31,285,024,500	22,715,145,250				
1	3	10	2		Penyelenggaraan Jalan Kabupaten/Kota	Panjang Jalan yang ditangani(km)	km	4.3 km	31,285,024,500	22,715,145,250				
1	3	10	2	5	Pembangunan Jalan	Panjang Jalan Yang Ditangani	625 Km	1 Km	11,005,000,000	5,488,647,000	Kota Palopo, Bara, Tobulung	DAU	o	Dis PU PR
1	3	10	2	8	Rekonstruksi Jalan	Panjang Jalan Yang direkonstruksi	15 km	5.4 km	20,080,024,500	17,226,498,250	Kota Palopo, Bara, Tobulung	DAK	o	Dis PU PR
1	3	10	2	9	Rehabilitasi Jalan	jumlah jalan yang direhab	70 Meter	o Meter	200,000,000	o	Kota Palopo, Bara, Tobulung	DAU	o	Dis PU PR
1	3	11			PROGRAM PENGEMBANGAN JASA KONSTRUKSI	Rasio Tenaga Operator/Teknisi/Analisis yang Memiliki Sertifikat Kompetensi	Sertifikat Kompetensi	60 Sertifikat Kompetensi	95,934,000	69,527,500				

Kode					Urusan/ Bidang Urusan/ Program / Kegiatan/ Sub Kegiatan	Indikator Program/ Kegiatan/ Sub Kegiatan	Target Capaian Kinerja dan Kerangka Pendanaan						Kelompok Sasaran	Perangka t Daerah Penanggu ng Jawab
							Target 2021		Pagu Indikatif		Lokasi	Sumber Dana		
							Semula	Menjadi	RKPD 2021	RKPD 2021 Perubahan				
1	3	11	2		Penyelenggaraan Pelatihan Tenaga Terampil Konstruksi	jumlah kegiatan pelatihan jasa konstruksi yang dilaksanakan	kali	3 kali	95,934,000	69,527,500				
1	3	11	2	4	Pelaksanaan Pelatihan Tenaga Terampil Konstruksi	Jumlah Kegiatan Pelatihan tenaga terampil konstruksi yang dilaksanakan (Kali/Tahun)	1 kali	2 kali	83,934,000	61,214,500	Kota Palopo, Bara, Tobulung	DAU	o	Dis PU PR
1	3	11	2	6	Fasilitasi Sertifikasi Tenaga Terampil Konstruksi	Jumlah tenaga terampil yang bersertifikat	1 orang	60 orang	12,000,000	8,313,000	Kota Palopo, Bara, Tobulung	DAU	o	Dis PU PR
1	3	12			PROGRAM PENYELENGGARAAN PENATAAN RUANG	Ketaatan terhadap RTRW	%	54 %	407,545,500	417,563,750				
1	3	12	2		Penetapan Rencana Tata Ruang Wilayah (RTRW) dan Rencana Rinci Tata Ruang (RRTR) Kabupaten/Kota	Jumlah Rencana Rinci Tata Ruang (RRTR) Kabupaten/Kota	Dokueme n	2 Dokuem en	304,345,500	305,405,250				
1	3	12	2	3	Penetapan Kebijakan dalam rangka Pelaksanaan Penataan Ruang	Jumlah penetapan kebijakan	1 dokume n	1 dokume n	205,435,500	240,511,250	Kota Palopo, Bara, Tobulung	DAU	o	Dis PU PR
1	3	12	2	4	Sosialisasi Kebijakan dan Peraturan Perundang-undangan Bidang Penataan Ruang	jumlah sosialisasi yang diadakan	1 Tahun	1 Tahun	98,910,000	64,894,000	Kota Palopo, Bara, Tobulung	DAU	o	Dis PU PR
1	3	12	2		Koordinasi dan Sinkronisasi Pemanfaatan Ruang Daerah Kabupaten/Kota	Jumlah Kegiatan koordinasi Pemanfaatan Ruang yang dilaksanakan (Kali/Tahun)	kali	9 kali	45,000,000	45,000,000				
1	3	12	2	2	Sistem Informasi Penataan Ruang	Jumlah sistem informasi penetapan ruang	1 kecamat an	9 kecamat an	45,000,000	45,000,000	Kota Palopo, Bara, Tobulung	DAU	o	Dis PU PR
1	3	12	2		Koordinasi dan Sinkronisasi Pengendalian Pemanfaatan Ruang Daerah Kabupaten/Kota	Jumlah Kegiatan koordinasi Pengendalian Pemanfaatan Ruang yang dilaksanakan	kali	280 kali	58,200,000	67,158,500				
1	3	12	2	2	Koordinasi dan Sinkronisasi Penertiban dan Penegakan Hukum Bidang Penataan Ruang	Jumlah Kegiatan koordinasi penertiban dan penegakan Hukum Bidang Penataan Ruang yang dilaksanakan (kali/Tahun)	1 kali	250 kali	58,200,000	67,158,500	Kota Palopo, Bara, Tobulung	DAU	o	Dis PU PR
1	4				URUSAN PEMERINTAHAN BIDANG PERUMAHAN DAN KAWASAN PERMUKIMAN				6,148,099,100	6,160,806,700				Disperkim

Kode					Urusan/ Bidang Urusan/ Program / Kegiatan/ Sub Kegiatan	Indikator Program/ Kegiatan/ Sub Kegiatan	Target Capaian Kinerja dan Kerangka Pendanaan						Kelompok Sasaran	Perangka t Daerah Penanggu ng Jawab
							Target 2021		Pagu Indikatif		Lokasi	Sumber Dana		
							Semula	Menjadi	RKPD 2021	RKPD 2021 Perubahan				
					DINAS PERUMAHAN PEMUKIMAN				6,148,099,100	6,160,806,700				Disperkim
1	4	1			PROGRAM PENUNJANG URUSAN PEMERINTAHAN DAERAH KABUPATEN/KOTA	Cakupan Urusan Pemerintahan Daerah	%	100 %	3,770,057,000	3,692,264,248				Disperkim
1	4	1	2		Perencanaan, Penganggaran, dan Evaluasi Kinerja Perangkat Daerah	Dokumen Kinerja Perangkat Daerah yang disusun tepat waktu	Dokumen	7 Dokume n	3,800,000	3,800,000				Disperkim
1	4	1	2	1	Penyusunan Dokumen Perencanaan Perangkat Daerah	jumlah dokumen renstra, Renja, RKA dan DPA perangkat daerah	6 Dokum en	6 Dokume n	2,350,000	2,350,000	Kota Palopo, Wara, Boting	DAU	ASN	Disperkim
1	4	1	2	6	Koordinasi dan Penyusunan Laporan Capaian Kinerja dan Ikhtisar Realisasi Kinerja SKPD	jumlah laporan akuntabilitas kinerja perangkat daerah	1 laporan	1 laporan	1,450,000	1,450,000	Kota Palopo, Wara, Boting	DAU	ASN	Disperkim
1	4	1	2		Administrasi Keuangan Perangkat Daerah	Jumlah laporan penatausahaan keuangan	Laporan	38 Lapora n	3,077,059,000	2,979,319,000				Disperkim
1	4	1	2	1	Penyediaan Gaji dan Tunjangan ASN	Jumlah ASN yang mendapatkan Gaji dan Tunjangan	40 Orang	38 Orang	3,013,459,000	2,915,719,000	Kota Palopo, Wara, Boting	DAU	ASN	Disperkim
1	4	1	2	3	Pelaksanaan Penatausahaan dan Pengujian/Verifikasi Keuangan SKPD	Laporan Pertanggungjawaban yang diverifikasi	20 lapora n	20 lapora n	61,600,000	61,600,000	Kota Palopo, Semua Kecamatan, Semua Kelurahan	DAU	ASN	Disperkim
1	4	1	2	7	Koordinasi dan Penyusunan Laporan Keuangan Bulanan/Triwulanan/Semesteran SKPD	jumlah laporan keuangan Bulanan, Semsteran, dan Tahunan yang dibuat	18 lapora n keuangan	18 laporan keuangan	2,000,000	2,000,000	Kota Palopo, Wara, Boting	DAU	ASN	Disperkim
1	4	1	2		Administrasi Barang Milik Daerah pada Perangkat Daerah	Jumlah laporan pengelolaan aset	Laporan	3 Laporan	7,800,000	7,800,000				
1	4	1	2	6	Penatausahaan Barang Milik Daerah pada SKPD	Jumlah aset yang ditatakelolakan	297 unit	297 unit	7,800,000	7,800,000	Kota Palopo, Wara, Boting	DAU	ASN	Disperkim
1	4	1	2		Administrasi Kepegawaian Perangkat Daerah	Administrasi ASN PD yang dikelola	Orang	38 Orang	19,000,000	37,150,000				
1	4	1	2	2	Pengadaan Pakaian Dinas Beserta Atribut Kelengkapannya	jumlah pakaian dinas yang diadakan	76 orang	76 orang	19,000,000	37,150,000	Kota Palopo, Wara, Boting	DAU	ASN	Disperkim
1	4	1	2		Administrasi Umum Perangkat Daerah	Jumlah sub kegiatan administrasi umum yang ditatakelolakan	Jenis	4 Jenis	298,850,000	285,361,600				
1	4	1	2	1	Penyediaan Komponen Instalasi Listrik/Penerangan Bangunan Kantor	jumlah komponen instalasi listrik yang diadakan	10 Buah	10 Buah	1,500,000	1,500,000	Kota Palopo, Wara, Boting	DAU	ASN	Disperkim

Kode					Urusan/ Bidang Urusan/ Program / Kegiatan/ Sub Kegiatan	Indikator Program/ Kegiatan/ Sub Kegiatan	Target Capaian Kinerja dan Kerangka Pendanaan						Kelompok Sasaran	Perangka t Daerah Penanggu ng Jawab
							Target 2021		Pagu Indikatif		Lokasi	Sumber Dana		
							Semula	Menjadi	RKPD 2021	RKPD 2021 Perubahan				
1	4	1	2	2	Penyediaan Peralatan dan Perlengkapan Kantor	Jumlah peralatan dan perlengkapan kantor gedung kantor	18 buah	18 buah	8,550,000	29,773,600	Kota Palopo, Wara, Boting	DAU	ASN	Disperkim
1	4	1	2	6	Penyediaan Bahan Bacaan dan Peraturan Perundang-undangan	Jumlah bahan bacaan yang dibiayai	48 Eks	48 Eks	4,800,000	4,800,000	Kota Palopo, Wara, Boting	DAU	ASN	Disperkim
1	4	1	2	9	Penyelenggaraan Rapat Koordinasi dan Konsultasi SKPD	Jumlah SPPD yang dilaksanakan	70 SPPD	70 SPPD	284,000,000	249,288,000	Kota Palopo, Wara, Boting	DAU	ASN	Disperkim
1	4	1	2		Penyediaan Jasa Penunjang Urusan Pemerintahan Daerah	Jumlah jasa penunjang urusan daerah yang dibiayai	Jenis	3 Jenis	287,998,000	321,615,648				
1	4	1	2	1	Penyediaan Jasa Surat Menyurat	Jumlah surat masuk,surat keluar, ATK,Cetak dan Penggandaan	1000 sura t/jenis/bu ah	1020 surat /jenis/bua h	58,450,000	76,522,000	Kota Palopo, Wara, Boting	DAU	ASN	Disperkim
1	4	1	2	2	Penyediaan Jasa Komunikasi, Sumber Daya Air dan Listrik	Jumlah rekening air, listrik dan internet yang dibiayai	48 Rek	48 Rek	129,248,000	152,843,648	Kota Palopo, Wara, Boting	DAU	ASN	Disperkim
1	4	1	2	4	Penyediaan Jasa Pelayanan Umum Kantor	Jumlah layanan kantor yang dilaksanakan	6 Layanan Kantor	5 Layanan Kantor	100,300,000	92,250,000	Kota Palopo, Wara, Boting	DAU	ASN	Disperkim
1	4	1	2		Pemeliharaan Barang Milik Daerah Penunjang Urusan Pemerintahan Daerah	Jumlah barang milik daerah penunjang urusan pemerintah daerah yang pemeliharaannya dibiayai	Unit	59 Unit	75,550,000	57,218,000				
1	4	1	2	1	Penyediaan Jasa Pemeliharaan, Biaya Pemeliharaan dan Pajak Kendaraan Perorangan Dinas atau Kendaraan Dinas Jabatan	Jumlah Kendaraan Dinas Jabatan yang Pemeliharaan dan Pajaknya dibiayai	1 unit	1 unit	26,500,000	13,195,000	Kota Palopo, Wara, Boting	DAU	ASN	Disperkim
1	4	1	2	2	Penyediaan Jasa Pemeliharaan, Biaya Pemeliharaan, Pajak, dan Perizinan Kendaraan Dinas Operasional atau Lapangan	Jumlah Kendaraan Dinas Operasional yang pemeliharaan dan pajaknya dibiayai	15 unit	15 unit	3,300,000	3,500,000	Kota Palopo, Wara, Boting	DAU	ASN	Disperkim
1	4	1	2	6	Pemeliharaan Peralatan dan Mesin Lainnya	Jumlah Peralatan dan Mesin Kantor yang Pemeliharaannya dibiayai	42 unit	42 unit	15,750,000	15,700,000	Kota Palopo, Semua Kecamatan, Semua Kelurahan	DAU	ASN	Disperkim
1	4	1	2	9	Pemeliharaan/Rehabilitasi Gedung Kantor dan Bangunan Lainnya	Jumlah dan luas gedung kantor yang pemeliharaannya dibiayai	1 Unit/M2	1 Unit/M2	30,000,000	24,823,000	Kota Palopo, Wara, Boting	DAU	ASN	Disperkim
1	4	2			PROGRAM PENGEMBANGAN PERUMAHAN	Rata-rata Persentase Penyediaan dan Rehabilitasi serta Fasilitas Rumah Layak Huni Bagi Korban Bencana dan	%	100 %	98,320,000	100,320,000				Disperkim

Kode					Urusan/ Bidang Urusan/ Program / Kegiatan/ Sub Kegiatan	Indikator Program/ Kegiatan/ Sub Kegiatan	Target Capaian Kinerja dan Kerangka Pendanaan						Kelompok Sasaran	Perangka t Daerah Penanggu ng Jawab
							Target 2021		Pagu Indikatif		Lokasi	Sumber Dana		
							Semula	Menjadi	RKPD 2021	RKPD 2021 Perubahan				
						Masyarakat Terdampak Program Pemerintah di Kota Palopo								
1	4	2	2		Pendataan Penyediaan dan Rehabilitasi Rumah Korban Bencana atau Relokasi Program Kabupaten/Kota	Dokumen Data Rumah di Lokasi Rawan bencana dan lahan Potensial sebagai Lokasi Relokasi (Dok)	Dokumen	2 Dokume n	61,430,000	61,430,000				Disperkim
1	4	2	2	1	Identifikasi Perumahan di Lokasi Rawan Bencana atau Terkena Relokasi Program Kabupaten/Kota	Dokumen data rumah di lokasi Rawan Bencana atau terkena relokasi program	1 Dokume n	1 Dokume n	50,880,000	50,880,000	Kota Palopo, Semua Kecamatan, Semua Kelurahan	DAU	Masyarakat	Disperkim
1	4	2	2	2	Identifikasi Lahan-Lahan Potensial sebagai Lokasi Relokasi Perumahan	Dokumen data lahan-lahan potensial sebagai relokasi perumahan	1 Dokume n	1 Dokume n	10,550,000	10,550,000	Kota Palopo, Semua Kecamatan, Semua Kelurahan	DAU	Masyarakat	Disperkim
1	4	2	2		Pembinaan Pengelolaan Rumah Susun Umum dan/atau Rumah Khusus	Jumlah Kawasan RUSUN dan RUSUS yang Pengelolanya dibina	Lokasi	4 Lokasi	36,890,000	38,890,000				
1	4	2	2	1	Fasilitasi Pengelolaan Kelembagaan dan Pemilik/Penghuni Rumah Susun	Jumlah unit pengelola rumah susun	1 unit	1 unit	2,750,000	2,750,000	Kota Palopo, Wara Selatan, Songka	DAU	Masyarakat	Disperkim
1	4	2	2	2	Penatausahaan Pemanfaatan Rumah Susun Umum dan/atau Rumah Khusus	Jumlah RUSUN / RUSUS yang dikelola	3 lokasi	3 lokasi	34,140,000	36,140,000	Kota Palopo, Wara Selatan, Takkalala	DAU	Masyarakat	Disperkim
1	4	3			PROGRAM KAWASAN PERMUKIMAN	Presentase Keluarga Miskin yang telah memiliki Rumah Layak Huni (%)	%	97,62 %	2,188,997,100	2,302,722,452				
1	4	3	2		Penataan dan Peningkatan Kualitas Kawasan Permukiman Kumuh dengan Luas di Bawah 10 (sepuluh) Ha	Jumlah Dokumen Kebijakan PKP	Dokumen	3 Dokume n	115,780,000	50,180,000				
1	4	3	2	1	Survei dan Penetapan Lokasi Perumahan dan Permukiman Kumuh	Jumlah SK Walikota tentang penetapan kawasan kumuh di Kota Palopo	1 Dokume n SK	1 Dokume n SK	55,180,000	50,180,000	Kota Palopo, Semua Kecamatan, Semua Kelurahan	DAU	Masyarakat	Disperkim
1	4	3	2	8	Penyusunan/Review/Legalisasi Kebijakan Bidang PKP	Jumlah dokumen kebijakan PKP	2 Dokume n	2 Dokume n	60,600,000	0	Kota Palopo, Semua Kecamatan,	DAU	Masyarakat	Disperkim

Kode					Urusan/ Bidang Urusan/ Program / Kegiatan/ Sub Kegiatan	Indikator Program/ Kegiatan/ Sub Kegiatan	Target Capaian Kinerja dan Kerangka Pendanaan						Kelompok Sasaran	Perangka t Daerah Penanggu ng Jawab
							Target 2021		Pagu Indikatif		Lokasi	Sumber Dana		
							Semula	Menjadi	RKPD 2021	RKPD 2021 Perubahan				
											Semua Kelurahan			
1	4	3	2		Peningkatan Kualitas Kawasan Permukiman Kumuh dengan Luas di Bawah 10 (sepuluh) Ha	Luas kawasan kumuh yang tertangani	ha	349.62 ha	2,073,217,100	2,252,542,452				
1	4	3	2	1	Penyusunan Rencana Tapak (Site Plan) dan Detail Engineering Design (DED) Peremajaan/Pemugaran Permukiman Kumuh	Jumlah Dokumen DED dan RAB	20 Dokum en	20 Dokum en	112,437,000	0	Kota Palopo, Wara Utara, Penggoli	DAU	Masyarakat	Disperkim
1	4	3	2	2	Perbaikan Rumah Tidak Layak Huni	Jumlah rumah tidak layak huni yang tertangani bersumber dari DAK	67 Unit	67 Unit	1,424,640,100	1,408,469,000	Kota Palopo, Mungkajang, Latuppa	DAU	Masyarakat	Disperkim
1	4	3	2	6	Pelaksanaan Pembangunan Pemugaran/ Peremajaan Permukiman Kumuh	Jumlah rumah tidak layak huni yang direhab	9 Unit	9 Unit	500,000,000	807,933,452	Kota Palopo, Wara Utara, Penggoli	DAU	Masyarakat	Disperkim
1	4	3	2	7	Pendataan dan Verifikasi Penyelenggaraan Kawasan Permukiman Kumuh	dokumen data kawasan kumuh	1 Dokume n	1 Dokume n	36,140,000	36,140,000	Kota Palopo, Semua Kecamatan, Semua Kelurahan	DAU	Masyarakat	Disperkim
1	4	5			PROGRAM PENINGKATAN PRASARANA, SARANA DAN UTILITAS UMUM (PSU)	Persentase Jumlah Perumahan yang sudah dilengkapi PSU (Prasarana, Sarana dan Utilitas)	%	35 %	53,950,000	54,900,000				
1	4	5	2		Urusan Penyelenggaraan PSU Perumahan	Jumlah Prasarana, Sarana, Utilitas Perumahan yang tersedia	Unit	5 Unit	53,950,000	54,900,000				
1	4	5	2	1	Perencanaan Penyediaan PSU Perumahan	Dokumen Data PSU Perumahan	1 Dokume n	1 Dokume n	17,850,000	18,500,000	Kota Palopo, Semua Kecamatan, Semua Kelurahan	DAU	Masyarakat	Disperkim
1	4	5	2	2	Penyediaan Prasarana, Sarana, dan Utilitas Umum di Perumahan untuk Menunjang Fungsi Hunian	Jumlah PSU Perumahan yang tersedia	5 Unit	5 Unit	14,900,000	17,700,000	Kota Palopo, Semua Kecamatan, Semua Kelurahan	DAU	Masyarakat	Disperkim
1	4	5	2	3	Koordinasi dan Sinkronisasi dalam rangka Penyediaan Prasarana, Sarana, dan Utilitas Umum Perumahan	PSU Perumahan yang terinventarisir untuk diserah terimakan	20 unit	20 unit	21,200,000	18,700,000	Kota Palopo, Semua Kecamatan,	DAU	Masyarakat	Disperkim

Kode					Urusan/ Bidang Urusan/ Program / Kegiatan/ Sub Kegiatan	Indikator Program/ Kegiatan/ Sub Kegiatan	Target Capaian Kinerja dan Kerangka Pendanaan						Kelompok Sasaran	Perangka t Daerah Penanggu ng Jawab
							Target 2021		Pagu Indikatif		Lokasi	Sumber Dana		
							Semula	Menjadi	RKPD 2021	RKPD 2021 Perubahan				
											Semua Kelurahan			
1	4	6			PROGRAM PENINGKATAN PELAYANAN SERTIFIKASI, KUALIFIKASI, KLASIFIKASI, DAN REGISTRASI BIDANG PERUMAHAN DAN KAWASAN PERMUKIMAN	Persentase Pengembang Perumahan dengan Kualifikasi Kecil yang Tersertifikasi dan Teregistrasi (%/Thn)	% / Tahun	10 % / Tahun	36,775,000	10,600,000				
1	4	6	2		Sertifikasi dan Registrasi bagi Orang atau Badan Hukum yang Melaksanakan Perancangan dan Perencanaan Rumah serta Perencanaan Prasarana, Sarana dan Utilitas Umum PSU Tingkat Kemampuan Kecil	Jumlah Pengembang Perumahan yang Tersertifikasi dan Teregistrasi	Orang	12 Orang	36,775,000	10,600,000				
1	4	6	2	1	Koordinasi dan Sinkronisasi Penerbitan Sertifikasi dan Registrasi Pengembang Perumahan dengan Kualifikasi Kecil	Jumlah Pengembang Perumahan yang tersertifikasi dan teregistrasi dan teregistra	20 Orang	12 Orang	36,775,000	10,600,000	Kota Palopo, Semua Kecamatan, Semua Kelurahan	DAU	Pengemban g	Disperkim
1	5				URUSAN PEMERINTAHAN BIDANG KETENTERAMAN DAN KETERTIBAN UMUM SERTA PERLINDUNGAN MASYARAKAT				15,007,172,000	20,583,017,502				Dis Sat Pol PP
					DIS SATUAN POLISI PAMONG PRAJA				6,928,425,000	6,645,125,400				Dis Sat Pol PP
1	5	1			PROGRAM PENUNJANG URUSAN PEMERINTAHAN DAERAH KABUPATEN/KOTA	Cakupan Urusan Pemerintahan Daerah	%	100 %	4,438,425,000	4,268,225,400				Dis Sat Pol PP
1	5	1	2		Perencanaan, Penganggaran, dan Evaluasi Kinerja Perangkat Daerah	Jumlah Dokumen Perencanaan, Penganggaran dan Evaluasi Kinerja Perangkat Daerah	Dokumen	10 Dokum en	1,101,000	1,095,000				Dis Sat Pol PP
1	5	1	2	1	Penyusunan Dokumen Perencanaan Perangkat Daerah	Jumlah dokumen perencanaan renstra, renja, RKA dan DPA perangkat daerah	5 Dokume n	5 Dokume n	526,000	520,000	Kota Palopo, Wara, Tompotika	DAU	Lingkup Satpol PP	Dis Sat Pol PP
1	5	1	2	6	Koordinasi dan Penyusunan Laporan Capaian Kinerja dan Ikhtisar Realisasi Kinerja SKPD	Jumlah Laporan Capaian Kinerja dan Ikhtisar Realisasi Kinerja SKPD	5 Laporan	5 Laporan	575,000	575,000	Kota Palopo, Wara, Tompotika	DAU	Lingkup Satpol PP	Dis Sat Pol PP

Kode					Urusan/ Bidang Urusan/ Program / Kegiatan/ Sub Kegiatan	Indikator Program/ Kegiatan/ Sub Kegiatan	Target Capaian Kinerja dan Kerangka Pendanaan						Kelompok Sasaran	Perangka t Daerah Penanggu ng Jawab
							Target 2021		Pagu Indikatif		Lokasi	Sumber Dana		
							Semula	Menjadi	RKPD 2021	RKPD 2021 Perubahan				
1	5	1	2		Administrasi Keuangan Perangkat Daerah	Laporan Pertanggung Jawaban	Laporan	12 Lapora n	4,120,890,000	3,988,157,000				
1	5	1	2	1	Penyediaan Gaji dan Tunjangan ASN	Jumlah gaji dan tunjangan ASN yang harus dibayarkan	50 Orang	45 Orang	4,078,425,000	3,940,892,000	Kota Palopo, Semua Kecamatan, Semua Kelurahan	DAU	Lingkup Satpol PP	Dis Sat Pol PP
1	5	1	2	3	Pelaksanaan Penatausahaan dan Pengujian/Verifikasi Keuangan SKPD	Jumlah Pengelola Penatausahaan, pengujian /verifikasi Keuangan	5 Orang	5 Orang	42,000,000	46,800,000	Kota Palopo, Wara, Tompotika	DAU	Lingkup Satpol PP	Dis Sat Pol PP
1	5	1	2	5	Koordinasi dan Penyusunan Laporan Keuangan Akhir Tahun SKPD	Jumlah Laporan Akhir Tahun SKPD	1 Laporan	1 Laporan	305,000	305,000	Kota Palopo, Wara, Tompotika	DAU	Lingkup Satpol PP	Dis Sat Pol PP
1	5	1	2	7	Koordinasi dan Penyusunan Laporan Keuangan Bulanan/Triwulanan/Semesteran SKPD	Jumlah Laporan Keuangan Bulanan/Triwulanan/Seme steran SKPD	6 Laporan	6 Laporan	160,000	160,000	Kota Palopo, Wara, Tompotika	DAU	Lingkup Satpol PP	Dis Sat Pol PP
1	5	1	2		Administrasi Barang Milik Daerah pada Perangkat Daerah	Jumlah Aset yang ditatakelolakan	Unit	283 Unit	7,200,000	7,200,000				
1	5	1	2	6	Penatausahaan Barang Milik Daerah pada SKPD	Jumlah pegawai sebagai Penatausahaan Barang Milik Daerah pada SKPD	1 Orang	1 Orang	7,200,000	7,200,000	Kota Palopo, Wara, Tompotika	DAU	Aset Satpol PP	Dis Sat Pol PP
1	5	1	2		Administrasi Umum Perangkat Daerah	Jumlah sub kegiatan administrasi umum yang ditatakelokan	Jenis	2 Jenis	105,800,000	85,460,000				
1	5	1	2	6	Penyediaan Bahan Bacaan dan Peraturan Perundang-undangan	Jumlah bahan bacaan yang dibiayai	3 Eksampl ar	3 Eksampl ar	3,960,000	3,960,000	Kota Palopo, Wara, Tompotika	DAU	Pegawai Satpol PP	Dis Sat Pol PP
1	5	1	2	9	Penyelenggaraan Rapat Koordinasi dan Konsultasi SKPD	Jumlah SPPD yang dilaksanakan	38 SPPD	38 SPPD	101,840,000	81,500,000	Kota Palopo, Wara, Tompotika	DAU	Pegawai Satpol PP	Dis Sat Pol PP
1	5	1	2		Pengadaan Barang Milik Daerah Penunjang Urusan Pemerintah Daerah	Jumlah pengadaan peralatan kantor	Unit	4 Unit	22,000,000	22,078,000				
1	5	1	2	6	Pengadaan Peralatan dan Mesin Lainnya	Jumlah pengadaan peralatan kantor	4 Unit	4 Unit	22,000,000	22,078,000	Kota Palopo, Wara, Tompotika	DAU	Aset Satpol PP	Dis Sat Pol PP
1	5	1	2		Penyediaan Jasa Penunjang Urusan Pemerintahan Daerah	Jumlah jasa penunjang urusan daerah yang dibiayai	Jenis	3 Jenis	82,434,000	84,845,400				

Kode					Urusan/ Bidang Urusan/ Program / Kegiatan/ Sub Kegiatan	Indikator Program/ Kegiatan/ Sub Kegiatan	Target Capaian Kinerja dan Kerangka Pendanaan				Kelompok Sasaran	Perangka t Daerah Penanggu ng Jawab		
							Target 2021		Pagu Indikatif				Lokasi	Sumber Dana
							Semula	Menjadi	RKPD 2021	RKPD 2021 Perubahan				
1	5	1	2	1	Penyediaan Jasa Surat Menyurat	Jumlah surat masuk, surat keluar, ATK, Cetak dan Penggandaan	3500 Sura t/jenis/bu ah	3500 Sura t/jenis/bu ah	27,234,000	20,045,400	Kota Palopo, Wara, Tompotika	DAU	Lingkup Satpol PP	Dis Sat Pol PP
1	5	1	2	2	Penyediaan Jasa Komunikasi, Sumber Daya Air dan Listrik	Jumlah rekening dibayarkan	2 Rekenin g	2 Rekenin g	10,200,000	9,900,000	Kota Palopo, Wara, Tompotika	DAU	Lingkup Satpol PP	Dis Sat Pol PP
1	5	1	2	4	Penyediaan Jasa Pelayanan Umum Kantor	Jumlah Layanan Kantor yang dilaksanakan	8 Layanan	6 Layanan	45,000,000	54,900,000	Kota Palopo, Wara, Tompotika	DAU	Lingkup Satpol PP	Dis Sat Pol PP
1	5	1	2		Pemeliharaan Barang Milik Daerah Penunjang Urusan Pemerintahan Daerah				99,000,000	79,390,000				
1	5	1	2	1	Penyediaan Jasa Pemeliharaan, Biaya Pemeliharaan dan Pajak Kendaraan Perorangan Dinas atau Kendaraan Dinas Jabatan	Jumlah kendaraan Dinas yang pemeliharaan dan pajaknya dibiayai	1 Unit	1 Unit	26,200,000	23,000,000	Kota Palopo, Wara, Tompotika	DAU		Dis Sat Pol PP
1	5	1	2	2	Penyediaan Jasa Pemeliharaan, Biaya Pemeliharaan, Pajak, dan Perizinan Kendaraan Dinas Operasional atau Lapangan	Jumlah kendaraan Dinas Operasional yang membutuhkan pemeliharaan	5 Unit	5 Unit	68,750,000	53,990,000	Kota Palopo, Wara, Tompotika	DAU		Dis Sat Pol PP
1	5	1	2	6	Pemeliharaan Peralatan dan Mesin Lainnya	Jumlah Peralatan dan mesin lainnya yang dibiayai	12 Unit	12 Unit	4,050,000	2,400,000	Kota Palopo, Wara, Tompotika	DAU		Dis Sat Pol PP
1	5	2			PROGRAM PENINGKATAN KETENTERAMAN DAN KETERTIBAN UMUM	Total Persentase Rata-rata Gangguan Trantibum dan Perda/Perkada yang dapat diselesaikan	%	100 %	2,490,000,000	2,376,900,000				
1	5	2	2		Penanganan Gangguan Ketenteraman dan Ketertiban Umum dalam 1 (satu) Daerah Kabupaten/Kota	Jumlah Masyarakat yang memperoleh layanan akibat dari penegakan hukum PERDA dan PERKADA	Orang	209 Oran g	2,254,800,000	2,139,300,000				
1	5	2	2	1	Pencegahan Gangguan Ketenteraman dan Ketertiban Umum melalui Deteksi Dini dan Cegah Dini, Pembinaan dan Penyuluhan, Pelaksanaan Patroli, Pengamanan, dan Pengawalan	Jumlah Personil yang melaksanakan penjagaan Asset Pemerintah	60 Orang/ hari	50 Orang/ hari	1,093,800,000	972,300,000	Kota Palopo, Wara, Tompotika	DAU	o	Dis Sat Pol PP
1	5	2	2	2	Penindakan atas Gangguan Ketenteraman dan Ketertiban Umum Berdasarkan Perda dan	Jumlah Personil yang melaksanakan Kegiatan Penindakan atas	118 Orang	118 Orang	1,065,600,000	1,071,600,000	Kota Palopo, Wara, Tompotika	DAU	o	Dis Sat Pol PP

Kode					Urusan/ Bidang Urusan/ Program / Kegiatan/ Sub Kegiatan	Indikator Program/ Kegiatan/ Sub Kegiatan	Target Capaian Kinerja dan Kerangka Pendanaan				Kelompok Sasaran	Perangka t Daerah Penanggu ng Jawab		
							Target 2021		Pagu Indikatif				Lokasi	Sumber Dana
							Semula	Menjadi	RKPD 2021	RKPD 2021 Perubahan				
					Perkada melalui Penertiban dan Penanganan Unjuk Rasa dan Kerusuhan Massa	Gangguan Ketenteraman dan Ketertiban Umum Berdasarkan Perda dan Perkada melalui Penertiban dan Penanganan Unjuk Rasa dan Kerusuhan Massa								
1	5	2	2	5	Peningkatan Kapasitas SDM Satuan Polisi Pamongpraja dan Satuan Perlindungan Masyarakat termasuk dalam Pelaksanaan Tugas yang Bernuansa Hak Asasi Manusia	Jumlah Pelatih Beladiri	2 Orang	2 Orang	13,200,000	13,200,000	Kota Palopo, Wara, Tompotika	DAU	o	Dis Sat Pol PP
1	5	2	2	7	Kerjasama antar Lembaga dan Kemitraan dalam Teknik Pencegahan dan Penanganan Gangguan Ketentraman dan Ketertiban Umum	Jumlah Personil yang melaksanakan Kegiatan Kerjasama antar Lembaga dan Kemitraan dalam Teknik Pencegahan dan Penanganan Gangguan Ketentraman dan Ketertiban Umum	29 Personil	29 Personil	82,200,000	82,200,000	Kota Palopo, Wara, Tompotika	DAU	o	Dis Sat Pol PP
1	5	2	2		Penegakan Peraturan Daerah Kabupaten/Kota dan Peraturan Bupati/Wali Kota	Jumlah pelanggaran Perda dan Perkada yang dapat diselesaikan	Kasus	50 Kasus	235,200,000	237,600,000				
1	5	2	2	3	Penanganan atas Pelanggaran Peraturan Daerah dan Peraturan Bupati/Wali Kota	Jumlah Kasus yang dapat diselesaikan	50 Kasus	30 Kasus	235,200,000	237,600,000	Kota Palopo, Wara, Tompotika	DAU	Warga Masyarakat Kota Palopo	Dis Sat Pol PP
					DIS PEMADAM KEBAKARAN & PENYELAMATAN				4,694,740,000	5,094,750,260				
1	5	1			PROGRAM PENUNJANG URUSAN PEMERINTAHAN DAERAH KABUPATEN/KOTA	Cakupan Urusan Pemerintahan Daerah	%	100 %	3,310,275,000	3,630,709,000				Dis Damkar & Penyelamatan
1	5	1	2		Perencanaan, Penganggaran, dan Evaluasi Kinerja Perangkat Daerah	Dokumen kinerja perangkat daerah yang disusun tepat waktu	Dokumen	7 Dokumen	2,870,000	1,913,500				Dis Damkar & Penyelamatan
1	5	1	2	1	Penyusunan Dokumen Perencanaan Perangkat Daerah	Jumlah dokumen renstr, renja, RKA dan DPAPERangkat Daerah	6 dokumen	7 dokumen	1,620,000	1,125,000	Kota Palopo, Mungkajang, Mungkajang	DAU	ASN Dis Damkar & Penyelamatan	Dis Damkar & Penyelamatan

Kode					Urusan/ Bidang Urusan/ Program / Kegiatan/ Sub Kegiatan	Indikator Program/ Kegiatan/ Sub Kegiatan	Target Capaian Kinerja dan Kerangka Pendanaan						Kelompok Sasaran	Perangka t Daerah Penanggu ng Jawab
							Target 2021		Pagu Indikatif		Lokasi	Sumber Dana		
							Semula	Menjadi	RKPD 2021	RKPD 2021 Perubahan				
1	5	1	2	6	Koordinasi dan Penyusunan Laporan Capaian Kinerja dan Ikhtisar Realisasi Kinerja SKPD	Jumlah laporan akuntabilitas kinerja perangkat daerah	2 Laporan	1 Laporan	1,250,000	788,500	Kota Palopo, Mungkajang, Mungkajang	DAU	ASN Dis Damkar & Penyelamat an	Dis Damkar & Penyelam atan
1	5	1	2		Administrasi Keuangan Perangkat Daerah	Jumlah Laporan penatausahaan keuangan	Laporan	15 Lapora n	2,579,510,000	2,953,592,000				
1	5	1	2	1	Penyediaan Gaji dan Tunjangan ASN	Jumlah Pegawai	30 Orang	32 Orang	2,541,990,000	2,916,750,000	Kota Palopo, Mungkajang, Mungkajang	DAU	ASN Dinas Pemadam Kebakaran Kota Palopo	Dis Damkar & Penyelam atan
1	5	1	2	3	Pelaksanaan Penatausahaan dan Pengujian/Verifikasi Keuangan SKPD	Laporan Pertanggungjawaban yang diverifikasi	Laporan	1500 Lapo ran	34,800,000	34,800,000	Kota Palopo, Mungkajang, Mungkajang	DAU	ASN Dinas Pemadam Kebakaran Kota Palopo	Dis Damkar & Penyelam atan
1	5	1	2	5	Koordinasi dan Penyusunan Laporan Keuangan Akhir Tahun SKPD	Jumlah laporan keuangan akhir tahun SKPD	1 Laporan Keuangan	1 Laporan Keuangan	1,280,000	896,000	Kota Palopo, Mungkajang, Mungkajang		ASN Dinas Pemadam Kebakaran Kota Palopo	Dis Damkar & Penyelam atan
1	5	1	2	7	Koordinasi dan Penyusunan Laporan Keuangan Bulanan/Triwulanan/Semesteran SKPD	Jumlah laporan keuangan bulanan, semesteran dan tahunan yang disusunn	14 Lapora n Keunagan	14 Lapora n Keunagan	1,440,000	1,146,000	Kota Palopo, Mungkajang, Mungkajang	DAU	ASN Dinas Pemadam Kebakaran Kota Palopo	Dis Damkar & Penyelam atan
1	5	1	2		Administrasi Barang Milik Daerah pada Perangkat Daerah	Jumlah laporan pengelolaan aset	Laporan	1 Laporan	9,600,000	9,600,000				
1	5	1	2	6	Penatausahaan Barang Milik Daerah pada SKPD	Jumlah aset yang ditatakelolakan	13 unit	13 unit	9,600,000	9,600,000	Kota Palopo, Mungkajang, Mungkajang	DAU	ASN Dinas Pemadam Kebakaran Kota Palopo	Dis Damkar & Penyelam atan
1	5	1	2		Administrasi Kepegawaian Perangkat Daerah	Administrasi ASN Perangkat Daerah yang dikelola	Orang	32 Orang	92,625,000	72,520,000				
1	5	1	2	2	Pengadaan Pakaian Dinas Beserta Atribut Kelengkapannya	Jumlah pakaian dinas yang diadaan	76 stel	76 stel	92,625,000	72,520,000	Kota Palopo, Mungkajang, Mungkajang	DAU	ASN Dinas Pemadam Kebakaran Kota Palopo	Dis Damkar & Penyelam atan

Kode					Urusan/ Bidang Urusan/ Program / Kegiatan/ Sub Kegiatan	Indikator Program/ Kegiatan/ Sub Kegiatan	Target Capaian Kinerja dan Kerangka Pendanaan						Kelompok Sasaran	Perangka t Daerah Penanggu ng Jawab
							Target 2021		Pagu Indikatif		Lokasi	Sumber Dana		
							Semula	Menjadi	RKPD 2021	RKPD 2021 Perubahan				
1	5	1	2		Administrasi Umum Perangkat Daerah	Jumlah sub kegiatan Administrasi Umum yang ditata kelolakan	Jenis	2 Jenis	102,400,000	56,193,000				
1	5	1	2	6	Penyediaan Bahan Bacaan dan Peraturan Perundang-undangan	Jumlah bahan bacaan yang dibiayai	12 Exemplar	24 Exemplar	2,400,000	2,400,000	Kota Palopo, Mungkajang, Mungkajang	DAU	ASN Dinas Pemadam Kebakaran Kota Palopo	Dis Damkar & Penyelamatan
1	5	1	2	9	Penyelenggaraan Rapat Koordinasi dan Konsultasi SKPD	Jumlah SPD Yang dilaksanakan	50 kali	16 kali	100,000,000	53,793,000	Kota Palopo, Mungkajang, Mungkajang	DAU	ASN Dinas Pemadam Kebakaran Kota Palopo	Dis Damkar & Penyelamatan
1	5	1	2		Pengadaan Barang Milik Daerah Penunjang Urusan Pemerintah Daerah	Jumlah Barang Milik Daerah yang diadakan	Unit	6 Unit	18,090,000	24,400,000				
1	5	1	2	6	Pengadaan Peralatan dan Mesin Lainnya	Jumlah SPD YJumlah dan jenis peralatan dan mesin yang disediakan	10 Unit	6 Unit	18,090,000	24,400,000	Kota Palopo, Mungkajang, Mungkajang	DAU	ASN Dis Damkar & Penyelamatan	Dis Damkar & Penyelamatan
1	5	1	2		Penyediaan Jasa Penunjang Urusan Pemerintahan Daerah	Jumlah Jasa Penunjang Urusan Daerah dibiayai	Jenis	3 Jenis	454,680,000	454,020,000				
1	5	1	2	1	Penyediaan Jasa Surat Menyurat	Jumlah surat masuk, surat keluar, atk, cetak dan penggandaan	15000 surat/jenis/buah	15000 surat/jenis/buah	21,385,000	22,441,000	Kota Palopo, Mungkajang, Mungkajang	DAU	ASN Dis Damkar & Penyelamatan	Dis Damkar & Penyelamatan
1	5	1	2	2	Penyediaan Jasa Komunikasi, Sumber Daya Air dan Listrik	Jumlah rekening air, listrik, dan internet yang dibiayai	14 rekenin g	14 rekenin g	114,200,000	114,146,000	Kota Palopo, Mungkajang, Mungkajang		ASN Dis Damkar & Penyelamatan	Dis Damkar & Penyelamatan
1	5	1	2	4	Penyediaan Jasa Pelayanan Umum Kantor	Jumlah layanan Kantor yang dilaksanakan	Layanan	7 Layanan	319,095,000	317,433,000	Kota Palopo, Mungkajang, Mungkajang		ASN Dis Damkar & Penyelamatan	Dis Damkar & Penyelamatan
1	5	1	2		Pemeliharaan Barang Milik Daerah Penunjang Urusan Pemerintahan Daerah	Jumlah Barang Milik Daerah Penunjang Urusan Pemerintahan Daerah yang pemeliharannya dibiayai	Unit	54 Unit	50,500,000	58,470,500				
1	5	1	2	1	Penyediaan Jasa Pemeliharaan, Biaya Pemeliharaan dan Pajak	Jumlah kendaraan dinas yang pemeliharaan dan pajak nya di biayai	20 Unit	1 Unit	21,500,000	27,500,000	Kota Palopo, Mungkajang, Mungkajang	DAU	ASN Dinas Pemadam Kebakaran	Dis Damkar &

Kode					Urusan/ Bidang Urusan/ Program / Kegiatan/ Sub Kegiatan	Indikator Program/ Kegiatan/ Sub Kegiatan	Target Capaian Kinerja dan Kerangka Pendanaan						Kelompok Sasaran	Perangka t Daerah Penanggu ng Jawab
							Target 2021		Pagu Indikatif		Lokasi	Sumber Dana		
							Semula	Menjadi	RKPD 2021	RKPD 2021 Perubahan				
					Kendaraan Perorangan Dinas atau Kendaraan Dinas Jabatan							Kota Palopo	Penyelam atan	
1	5	1	2	2	Penyediaan Jasa Pemeliharaan, Biaya Pemeliharaan, Pajak, dan Perizinan Kendaraan Dinas Operasional atau Lapangan	Jumlah kendaraan dinas operasional yang pemeliharaan dan pajak di biayai	13 Unit/or ang	13 Unit/or ang	7,500,000	7,500,000	Kota Palopo, Mungkajang, Mungkajang	DAU	ASN Dinas Pemadam Kebakaran Kota Palopo	Dis Damkar & Penyelam atan
1	5	1	2	6	Pemeliharaan Peralatan dan Mesin Lainnya	Jumlah peralatan dan mesin lainnya yang dibiayai	37 Unit	25 Unit	6,500,000	6,970,000	Kota Palopo, Mungkajang, Mungkajang	DAU	ASN Dinas Pemadam Kebakaran Kota Palopo	Dis Damkar & Penyelam atan
1	5	1	2	9	Pemeliharaan/Rehabilitasi Gedung Kantor dan Bangunan Lainnya	Jumlah dan luas gedung kantor yang dipelihara	3 Unit	3 Unit	15,000,000	16,500,500	Kota Palopo, Mungkajang, Mungkajang	DAU	ASN Dinas Pemadam Kebakaran Kota Palopo	Dis Damkar & Penyelam atan
1	5	4			PROGRAM PENCEGAHAN, PENANGGULANGAN, PENYELAMATAN KEBAKARAN DAN PENYELAMATAN NON KEBAKARAN	Persentase Layanan Pengaduan dan Evakuasi yang Dilaksanakan dengan Memenuhi Respon Time 15 Menit	%	100 %	1,384,465,000	1,464,041,260				
1	5	4	2		Pencegahan, Pengendalian, Pemadaman, Penyelamatan, dan Penanganan Bahan Berbahaya dan Beracun Kebakaran dalam Daerah Kabupaten/Kota	Luas Wilayah Manajemen Kebakaran (WMK) yang dilayani sesuai Responce Time	Km	7.5 Km	1,364,465,000	1,454,041,260				
1	5	4	2	2	Pemadaman dan Pengendalian Kebakaran dalam Daerah Kabupaten/Kota	Jumlah kejadian kebakaran yang tertangani	50 Kejadi an	50 Kejadia n	1,299,965,000	1,413,791,260	Kota Palopo, Mungkajang, Mungkajang	DAU	Masyarakat Kota Palopo	Dis Damkar & Penyelam atan
1	5	4	2	3	Penyelamatan dan Evakuasi Korban Kebakaran dan Non Kebakaran	Jumlah penyelamatan dan evakuasi yang tertangani	25 Kejadia n	25 Kejadia n	42,000,000	40,250,000	Kota Palopo, Mungkajang, Mungkajang	DAU	Masyarakat Kota Palopo	Dis Damkar & Penyelam atan
1	5	4	2	7	Pembinaan Aparatur Pemadam Kebakaran	Persentase Sumber Daya Manusia yang bersertifikat	20 Orang	20 Orang	22,500,000	0	Kota Palopo, Mungkajang, Mungkajang	DAU	Masyarakat Kota Palopo	Dis Damkar & Penyelam atan
1	5	4	2		Pemberdayaan Masyarakat dalam Pencegahan Kebakaran	Jumlah Orang yang berpartisipasi dalam	Orang	400 Oran g	0	10,000,000				

Kode					Urusan/ Bidang Urusan/ Program / Kegiatan/ Sub Kegiatan	Indikator Program/ Kegiatan/ Sub Kegiatan	Target Capaian Kinerja dan Kerangka Pendanaan						Kelompok Sasaran	Perangka t Daerah Penanggu ng Jawab
							Target 2021		Pagu Indikatif		Lokasi	Sumber Dana		
							Semula	Menjadi	RKPD 2021	RKPD 2021 Perubahan				
						sosialisasi dan edukasi masyarakat								
1	5	4	2	1	Pemberdayaan Masyarakat dalam Pencegahan dan Penanggulangan Kebakaran melalui Sosialisasi dan Edukasi Masyarakat	Jumlah Orang yang berpartisipasi dalam sosialisasi dan edukasi masyarakat	orang	400 orang	0	10,000,000	Kota Palopo, Mungkajang, Mungkajang	DAU	Masyarakat yang memperoleh sosialisasi dan edukasi	Dis Damkar & Penyelamatan
1	5	4	2		Penyelenggaraan Operasi Pencarian dan Pertolongan terhadap Kondisi Membahayakan Manusia	jumlah korban jiwa dan harta benda yang ditangani	kejadian	20 kejadian	20,000,000	0				
1	5	4	2	1	Penyelenggaraan Operasi Pencarian dan Pertolongan pada Peristiwa yang Menimpa, Membahayakan, dan/atau Mengancam Keselamatan Manusia	Jumlah operasi pencarian dan pertolongan	50 Kejadian	50 Kejadian	20,000,000	0	Kota Palopo, Mungkajang, Mungkajang	DAU	0	Dis Damkar & Penyelamatan
					BADAN PENANGGULANGAN BENCANA DAERAH				3,384,007,000	8,843,141,842				BPBD
1	5	1			PROGRAM PENUNJANG URUSAN PEMERINTAHAN DAERAH KABUPATEN/KOTA	Cakupan Urusan Pemerintahan Daerah	%	100 %	2,686,457,000	2,603,791,842				BPBD
1	5	1	2		Perencanaan, Penganggaran, dan Evaluasi Kinerja Perangkat Daerah	Dokumen kinerja perangkat daerah yang disusun tepat waktu	Dokumen	8 Dokumen	5,500,000	5,500,000				BPBD
1	5	1	2	1	Penyusunan Dokumen Perencanaan Perangkat Daerah	Jumlah dokumen renstra, renja, RKA dan DPA perangkat daerah	7 Dokumen	7 Dokumen	4,000,000	4,000,000	Kota Palopo, Mungkajang, Murante	DAU	Perangkat daerah	BPBD
1	5	1	2	6	Koordinasi dan Penyusunan Laporan Capaian Kinerja dan Ikhtisar Realisasi Kinerja SKPD	Jumlah laporan akuntabilitas kinerja perangkat daerah	1 Dokumen	1 Dokumen	1,500,000	1,500,000	Kota Palopo, Mungkajang, Murante	DAU	Perangkat daerah	BPBD
1	5	1	2		Administrasi Keuangan Perangkat Daerah	Jumlah laporan penatausahaan keuangan	Jenis	4 Jenis	2,467,407,000	2,301,038,000				
1	5	1	2	1	Penyediaan Gaji dan Tunjangan ASN	Jumlah Pegawai	26 Orang	23 Orang	2,435,407,000	2,266,238,000	Kota Palopo, Mungkajang, Mungkajang	DAU	ASN Perangkat Daerah	BPBD
1	5	1	2	3	Pelaksanaan Penatausahaan dan Pengujian/Verifikasi Keuangan SKPD	Pengelola Penatausahaan keuangan	Orang	5 Orang	31,200,000	34,000,000	Kota Palopo, Mungkajang, Murante	DAU	ASN Perangkat Daerah	BPBD
1	5	1	2	7	Koordinasi dan Penyusunan Laporan Keuangan	Jumlah laporan keuangan bulanan, semesteran dan tahunan yang disusun	3 Laporan Keuangan	3 Laporan Keuangan	400,000	800,000	Kota Palopo, Mungkajang, Murante	DAU	ASN Perangkat Daerah	BPBD

Kode					Urusan/ Bidang Urusan/ Program / Kegiatan/ Sub Kegiatan	Indikator Program/ Kegiatan/ Sub Kegiatan	Target Capaian Kinerja dan Kerangka Pendanaan						Kelompok Sasaran	Perangka t Daerah Penanggu ng Jawab
							Target 2021		Pagu Indikatif		Lokasi	Sumber Dana		
							Semula	Menjadi	RKPD 2021	RKPD 2021 Perubahan				
					Bulanan/Triwulanan/Semesteran SKPD									
1	5	1	2		Administrasi Barang Milik Daerah pada Perangkat Daerah	Jumlah aset yang ditatakelolakan	orang	1 orang	6,000,000	6,000,000				
1	5	1	2	6	Penatausahaan Barang Milik Daerah pada SKPD	Jumlah aset yang ditatakelolakan	25 Jenis	25 Jenis	6,000,000	6,000,000	Kota Palopo, Mungkajang, Murante	DAU	Perangkat Daerah	BPBD
1	5	1	2		Administrasi Umum Perangkat Daerah	Jumlah sub kegiatan administrasi umum yang ditatakelolakan	Jenis	2 Jenis	9,000,000	98,085,000				
1	5	1	2	6	Penyediaan Bahan Bacaan dan Peraturan Perundang-undangan	Jumlah bahan bacaan yang dibiayai	4 Eksempl ae	4 Eksempl ae	9,000,000	7,310,000	Kota Palopo, Mungkajang, Murante	DAU	Perangkat Daerah	BPBD
1	5	1	2	9	Penyelenggaraan Rapat Koordinasi dan Konsultasi SKPD	Jumlah SPPD yang dilaksanakan	Orang	10 Orang	0	90,775,000	Kota Palopo, Mungkajang, Mungkajang	DAU	Perangkat Daerah	BPBD
1	5	1	2		Pengadaan Barang Milik Daerah Penunjang Urusan Pemerintah Daerah	Jumlah barang milik daerah yang diadakan	unit	1 unit	20,700,000	0				
1	5	1	2	6	Pengadaan Peralatan dan Mesin Lainnya	Jenis dan Jumlah peralatan dan mesin yang disediakan	4 Unit	4 Unit	20,700,000	0	Kota Palopo, Mungkajang, Murante	DAU	Perangkat Daerah	BPBD
1	5	1	2		Penyediaan Jasa Penunjang Urusan Pemerintahan Daerah	Jumlah jasa penunjang urusan daerah yang dibiayai	jenis	3 jenis	159,250,000	165,439,192				
1	5	1	2	1	Penyediaan Jasa Surat Menyurat	Jumlah surat masuk, surat keluar, atk, cetak dan pengadaan	850 Surat /Jenis/Bua h	850 Surat/ Jenis/Bua h	3,250,000	5,740,000	Kota Palopo, Mungkajang, Murante	DAU	Perangkat Daerah	BPBD
1	5	1	2	2	Penyediaan Jasa Komunikasi, Sumber Daya Air dan Listrik	Jumlah rekening air, listrik dan internet yang dibiayai	3 Rekenin g	3 Rekenin g	69,000,000	68,999,192	Kota Palopo, Mungkajang, Murante	DAU	Perangkat Daerah	BPBD
1	5	1	2	4	Penyediaan Jasa Pelayanan Umum Kantor	Jumlah layanan kantor yang dilaksanakan	25 Jumlah layanan	37 Jumlah layanan	87,000,000	90,700,000	Kota Palopo, Mungkajang, Murante	DAU	Perangkat Daerah	BPBD
1	5	1	2		Pemeliharaan Barang Milik Daerah Penunjang Urusan Pemerintahan Daerah	Jumlah barang milik daerah penunjang urusan pemerintah daerah yang Pemeliharaannya dibiayai	unit	15 unit	18,600,000	27,729,650				
1	5	1	2	1	Penyediaan Jasa Pemeliharaan, Biaya Pemeliharaan dan Pajak Kendaraan Perorangan Dinas atau Kendaraan Dinas Jabatan	Jumlah kendaraan dinas yang pemeliharaan dan pajaknya dibiayai	1 Unit	1 Unit	13,500,000	19,487,150	Kota Palopo, Mungkajang, Murante	DAU	Perangkat daerah	BPBD

Kode					Urusan/ Bidang Urusan/ Program / Kegiatan/ Sub Kegiatan	Indikator Program/ Kegiatan/ Sub Kegiatan	Target Capaian Kinerja dan Kerangka Pendanaan						Kelompok Sasaran	Perangka t Daerah Penanggu ng Jawab
							Target 2021		Pagu Indikatif		Lokasi	Sumber Dana		
							Semula	Menjadi	RKPD 2021	RKPD 2021 Perubahan				
1	5	1	2	2	Penyediaan Jasa Pemeliharaan, Biaya Pemeliharaan, Pajak, dan Perizinan Kendaraan Dinas Operasional atau Lapangan	Jumlah kendaraan dinas operasional yang pemeliharaan dan pajaknya dibiayai	3 Unit	3 Unit	5,100,000	8,242,500	Kota Palopo, Mungkajang, Murante	DAU	Perangkat daerah	BPBD
1	5	3			PROGRAM PENANGGULANGAN BENCANA	Total Jumlah Penduduk yang memperoleh layanan informasi rawan bencana, layanan pencegahan dan kesiapsiagaan serta layanan penyelamatan dan evakuasi korban bencana	%	100 %	697,950,000	6,239,350,000				
1	5	3	2		Pelayanan Pencegahan dan Kesiapsiagaan Terhadap Bencana	Jumlah Jenis Pelayanan Pencegahan dan kesiapsiagaan Bencana yang dilaksanakan	jenis	1 jenis	0	5,497,000,000				
1	5	3	2	2	Pelatihan Pencegahan dan Mitigasi Bencana Kabupaten/Kota	Jumlah peserta sosialisasi	30 Orang	0 Orang	0	0	Kota Palopo, Mungkajang, Murante		Masyarakat	BPBD
1	5	3	2	7	Penanganan Pascabencana Kabupaten/Kota	jumlah warga negara yang mendapatkan bantuan pasca bencana	paket	1 paket	0	5,497,000,000	Kota Palopo, Mungkajang, Murante	Pendapatan Hibah dari Pemerintah Pusat	Masyarakat	BPBD
1	5	3	2		Pelayanan Penyelamatan dan Evakuasi Korban Bencana	Jumlah Jenis Pelayanan Penyelamatan dan Evakuasi Bnecana yang dilaksanakan	jenis	1 jenis	697,950,000	742,350,000				
1	5	3	2	3	Pencarian, Pertolongan dan Evakuasi Korban Bencana Kabupaten/Kota	Jumlah Tenaga TRC	1 bulan	12 bulan	697,950,000	742,350,000	Kota Palopo, Mungkajang, Murante	DAU	Masyarakat	BPBD
1	6				URUSAN PEMERINTAHAN BIDANG SOSIAL				8,638,807,000	7,926,697,300				Dinsos
					DINAS SOSIAL				8,638,807,000	7,926,697,300				Dinsos
1	6	1			PROGRAM PENUNJANG URUSAN PEMERINTAHAN DAERAH KABUPATEN/KOTA	Cakupan Urusan Pemerintahan Daerah	%	100 %	2,735,308,980	2,998,370,300				Dinsos
1	6	1	2		Perencanaan, Penganggaran, dan Evaluasi Kinerja Perangkat Daerah	Dokumen kinerja perangkat daerah yang disusun tepat waktu	Dokumen	4 Dokumen	2,000,000	1,398,750				Dinsos

Kode					Urusan/ Bidang Urusan/ Program / Kegiatan/ Sub Kegiatan	Indikator Program/ Kegiatan/ Sub Kegiatan	Target Capaian Kinerja dan Kerangka Pendanaan						Kelompok Sasaran	Perangka t Daerah Penanggu ng Jawab
							Target 2021		Pagu Indikatif		Lokasi	Sumber Dana		
							Semula	Menjadi	RKPD 2021	RKPD 2021 Perubahan				
1	6	1	2	1	Penyusunan Dokumen Perencanaan Perangkat Daerah	Jumlah Dokumen Renstra, Renja, RKA dan DPA Perangkat Daerah	3 Dokume n	3 Dokume n	1,000,000	700,000	Kota Palopo, Wara, Boting	DAU	Perangkat Daerah	Dinsos
1	6	1	2	6	Koordinasi dan Penyusunan Laporan Capaian Kinerja dan Ikhtisar Realisasi Kinerja SKPD	Jumlah Laporan Akuntabilitas Kinerja Perangkat Daerah	1 Laporan	1 Laporan	1,000,000	698,750	Kota Palopo, Wara, Boting	DAU	Perangkat Daerah	Dinsos
1	6	1	2		Administrasi Keuangan Perangkat Daerah	Jumlah Laporan Penatausahaan keuangan	Laporan	3 Laporan	2,326,007,000	2,677,425,000				
1	6	1	2	1	Penyediaan Gaji dan Tunjangan ASN	Jumlah Pegawai	30 Orang	30 Orang	2,297,807,000	2,646,905,000	Kota Palopo, Wara, Boting	DAU	Perangkat Daerah	Dinsos
1	6	1	2	3	Pelaksanaan Penatausahaan dan Pengujian/Verifikasi Keuangan SKPD	Laporan pertanggungjawaban yang diverifikasi	SPJ	900 SPJ	26,200,000	29,120,000	Kota Palopo, Wara, Boting	DAU	Perangkat Daerah	Dinsos
1	6	1	2	7	Koordinasi dan Penyusunan Laporan Keuangan Bulanan/Triwulanan/Semesteran SKPD	Jumlah laporan keuangan bulanan, semesteran, dan tahunan yang disusun	2 Laporan keuangan	2 Laporan keuangan	2,000,000	1,400,000	Kota Palopo, Wara, Boting	DAU	Perangkat Daerah	Dinsos
1	6	1	2		Administrasi Kepegawaian Perangkat Daerah	Administrasi ASN PD yang dikelola	Orang	15 Orang	30,000,000	0				
1	6	1	2	11	Bimbingan Teknis Implementasi Peraturan Perundang-Undangan	Jumlah ASN yang mengikuti bimbingan teknis	15 orang	15 orang	30,000,000	0	Kota Palopo, Wara, Boting	DAU	Perangkat Daerah	Dinsos
1	6	1	2		Administrasi Umum Perangkat Daerah	Jumlah sub kegiatan administrasi umum yang ditatakelolakan	Jenis	3 Jenis	106,327,980	93,511,800				
1	6	1	2	1	Penyediaan Komponen Instalasi Listrik/Penerangan Bangunan Kantor	Jumlah komponen instalasi listrik yang diadakan	20 buah	20 buah	2,186,000	1,586,800	Kota Palopo, Wara, Boting	DAU	Perangkat Daerah	Dinsos
1	6	1	2	6	Penyediaan Bahan Bacaan dan Peraturan Perundang-undangan	Jumlah bahan bacaan yang dibiayai	3 Eksempl ar	3 Eksempl ar	3,960,000	3,960,000	Kota Palopo, Wara, Boting	DAU	Perangkat Daerah	Dinsos
1	6	1	2	9	Penyelenggaraan Rapat Koordinasi dan Konsultasi SKPD	Jumlah SPPD yang dilaksanakan	38 SPPD	38 SPPD	100,181,980	87,965,000	Kota Palopo, Wara, Boting	DAU	Perangkat Daerah	Dinsos
1	6	1	2		Pengadaan Barang Milik Daerah Penunjang Urusan Pemerintah Daerah	Jumlah Barang Milik Daerah yang di adakan	Unit	2 Unit	4,000,000	4,500,000				
1	6	1	2	6	Pengadaan Peralatan dan Mesin Lainnya	Jenis dan jumlah peralatan dan mesin yang disediakan	2 Jenis/un it	2 Jenis/un it	4,000,000	4,500,000	Kota Palopo, Wara, Boting	DAU	Barang Milik Daerah	Dinsos
1	6	1	2		Penyediaan Jasa Penunjang Urusan Pemerintahan Daerah	Jumlah jasa penunjang urusan daerah yang dibiayai	Jenis	3 Jenis	209,574,000	180,484,750				

Kode					Urusan/ Bidang Urusan/ Program / Kegiatan/ Sub Kegiatan	Indikator Program/ Kegiatan/ Sub Kegiatan	Target Capaian Kinerja dan Kerangka Pendanaan						Kelompok Sasaran	Perangka t Daerah Penanggu ng Jawab
							Target 2021		Pagu Indikatif		Lokasi	Sumber Dana		
							Semula	Menjadi	RKPD 2021	RKPD 2021 Perubahan				
1	6	1	2	1	Penyediaan Jasa Surat Menyurat	Jumlah surat masuk, surat keluar, atk, cetak dan penggandaan	800 surat	800 surat	43,233,000	31,510,250	Kota Palopo, Wara, Boting	DAU	Perangkat Daerah	Dinsos
1	6	1	2	2	Penyediaan Jasa Komunikasi, Sumber Daya Air dan Listrik	Jumlah rekening air, listrik dan internet yang dibiayai	9 Rekening	9 Rekening	66,600,000	52,702,500	Kota Palopo, Wara, Boting	DAU	Perangkat Daerah	Dinsos
1	6	1	2	4	Penyediaan Jasa Pelayanan Umum Kantor	Jumlah layanan kantor yang dilaksanakan	10 layanan	10 layanan	99,741,000	96,272,000	Kota Palopo, Wara, Boting	DAU	Perangkat Daerah	Dinsos
1	6	1	2		Pemeliharaan Barang Milik Daerah Penunjang Urusan Pemerintahan Daerah	Jumlah Barang Milik Daerah penunjang urusan pemerintah daerah yang pemeliharaannya dibiayai	Unit	61 Unit	57,400,000	41,050,000				
1	6	1	2	1	Penyediaan Jasa Pemeliharaan, Biaya Pemeliharaan dan Pajak Kendaraan Perorangan Dinas atau Kendaraan Dinas Jabatan	Jumlah kendaraan dinas yang pemeliharaan dan pajaknya dibiayai	1 unit	1 unit	20,200,000	18,750,000	Kota Palopo, Wara, Boting	DAU	Barang Milik Daerah	Dinsos
1	6	1	2	2	Penyediaan Jasa Pemeliharaan, Biaya Pemeliharaan, Pajak, dan Perizinan Kendaraan Dinas Operasional atau Lapangan	Jumlah kendaraan dinas operasional yang pemeliharaan dan pajaknya dibiayai	21 unit	21 unit	27,800,000	16,800,000	Kota Palopo, Wara, Boting	DAU	Barang Milik Daerah	Dinsos
1	6	1	2	6	Pemeliharaan Peralatan dan Mesin Lainnya	Jumlah peralatan dan mesin lainnya yang dibiayai	39 unit	39 unit	8,400,000	5,500,000	Kota Palopo, Wara, Boting	DAU	Barang Milik Daerah	Dinsos
1	6	1	2	10	Pemeliharaan/Rehabilitasi Sarana dan Prasarana Gedung Kantor atau Bangunan Lainnya	Luas sarana dan prasarana pendukung gedung kantor yang pemeliharaan/rehab dibiayai	50 M2	50 M2	1,000,000	0	Kota Palopo, Wara, Boting	DAU	Barang Milik Daerah	Dinsos
1	6	2			PROGRAM PEMBERDAYAAN SOSIAL	Persentase Rumah Tangga/Keluarga Miskin yang Mendapatkan Pemberdayaan Sosial	%	63 %	178,200,000	180,742,000				
1	6	2	2		Pengembangan Potensi Sumber Kesejahteraan Sosial Daerah Kabupaten/Kota	Jumlah Potensi Sumber Kesejahteraan Sosial yang tertangani	Potensi	2 Potensi	178,200,000	180,742,000				
1	6	2	2	1	Peningkatan Kemampuan Potensi Pekerja Sosial Masyarakat Kewenangan Kabupaten/Kota	Jumlah pelaksanaan kegiatan pembinaan pekerja sosial masyarakat sebagai sumber kesejahteraan sosial	4 Pembinaan	4 Pembinaan	140,000,000	156,735,000	Kota Palopo, Wara, Boting	DAU	Masyarakat	Dinsos
1	6	2	2	5	Peningkatan Kemampuan Sumber Daya Manusia dan Penguatan Lembaga Konsultasi Kesejahteraan Keluarga (LK3)	Jumlah PMKS yang melakukan konseling melalui Lembaga	12 Konseling	12 Konseling	38,200,000	24,007,000	Kota Palopo, Wara, Boting	DAU	Masyarakat	Dinsos

Kode					Urusan/ Bidang Urusan/ Program / Kegiatan/ Sub Kegiatan	Indikator Program/ Kegiatan/ Sub Kegiatan	Target Capaian Kinerja dan Kerangka Pendanaan						Kelompok Sasaran	Perangka t Daerah Penanggu ng Jawab
							Target 2021		Pagu Indikatif		Lokasi	Sumber Dana		
							Semula	Menjadi	RKPD 2021	RKPD 2021 Perubahan				
						Konsultasi Kesejahteraan Keluarga (LK3)								
1	6	4			PROGRAM REHABILITASI SOSIAL	Persentase Penyandang Disabilitas Terlantar, Anak Terlantar, Lanjut Usia Terlantar, serta Gelandangan Pengemis di Luar Panti Sosial yang Menerima Layanan Sesuai Standar	%	100 %	241,209,270	188,903,250				
1	6	4	2		Rehabilitasi Sosial Dasar Penyandang Disabilitas Terlantar, Anak Terlantar, Lanjut Usia Terlantar, serta Gelandangan Pengemis di Luar Panti Sosial	Jumlah penyandang disabilitas terlantar, anak terlantar, lanjut usia terlantar serta gelandangan dan pengemis di luar panti yang menerima pelayanan	Orang	120 Orang	209,402,410	158,711,250				
1	6	4	2	3	Penyediaan Alat Bantu	Jumlah alat bantu yang diberikan kepada PMKS	4 unit	4 unit	24,000,000	24,000,000	Kota Palopo, Wara, Boting	DAU	Penyandan g Masalah Kesejahtera an Sosial	Dinsos
1	6	4	2	5	Pemberian Bimbingan Fisik, Mental, Spiritual, dan Sosial	Jumlah Penyandang Disabilitas Terlantar, Anak Terlantar, Lanjut Usia Terlantar, serta Gelandangan Pengemis di Luar Panti Sosial yang diberikan Bimbingan Fisik, Mental, Spiritual, dan Sosial	116 orang	116 orang	185,402,410	134,711,250	Kota Palopo, Wara, Boting	DAU	Penyandan g Masalah Kesejahtera an Sosial	Dinsos
1	6	4	2		Rehabilitasi Sosial Penyandang Masalah Kesejahteraan Sosial (PMKS) Lainnya Bukan Korban HIV/AIDS dan NAPZA di Luar Panti Sosial	Jumlah Penyandang Masalah Kesejahteraan Sosial (PMKS) Lainnya Bukan Korban HIV/Aids dan Napza yang menerima layanan	Orang	44 Orang	31,806,860	30,192,000				
1	6	4	2	7	Pemberian Bimbingan Fisik, Mental, Spiritual, dan Sosial	Jumlah Penyandang Masalah Kesejahteraan Sosial (PMKS) Lainnya Bukan Korban HIV/AIDS dan NAPZA di Luar Panti Sosial yang diberikan	44 orang	44 orang	31,806,860	30,192,000	Kota Palopo, Wara, Boting	DAU	Penyandan g Masalah Kesejahtera an Sosial	Dinsos

Kode					Urusan/ Bidang Urusan/ Program / Kegiatan/ Sub Kegiatan	Indikator Program/ Kegiatan/ Sub Kegiatan	Target Capaian Kinerja dan Kerangka Pendanaan						Kelompok Sasaran	Perangka t Daerah Penanggu ng Jawab
							Target 2021		Pagu Indikatif		Lokasi	Sumber Dana		
							Semula	Menjadi	RKPD 2021	RKPD 2021 Perubahan				
						Bimbingan Fisik, Mental, Spiritual, dan Sosial								
1	6	5			PROGRAM PERLINDUNGAN DAN JAMINAN SOSIAL	Persentase Rumah Tangga/Keluarga Miskin yang Mendapatkan Perlindungan dan Jaminan Sosial	%	55,25 %	5,267,200,000	2,805,394,000				
1	6	5	2		Pemeliharaan Anak-Anak Terlantar	Jumlah Anak - Anak Terlantar luar panti yang di pantau	Orang	50 Orang	10,000,000	6,000,000				
1	6	5	2	3	Pemantauan terhadap Pelaksanaan Pemeliharaan Anak Terlantar	Jumlah anak terlantar diluar panti yang mendapat penanganan	50 orang	50 orang	10,000,000	6,000,000	Kota Palopo, Wara, Boting	DAU	Anak - anak Terlantar	Dinsos
1	6	5	2		Pengelolaan Data Fakir Miskin Cakupan Daerah Kabupaten/Kota	Jumlah Fakir Miskin yang mendapatkan bantuan untuk pemenuhan kebutuhan dasar	KK	20526 KK	5,257,200,000	2,799,394,000				
1	6	5	2	2	Pengelolaan Data Fakir Miskin Cakupan Daerah Kabupaten/Kota	Jumlah Fakir Miskin yang tervalidasi dalam DTKS	81.407 Ji wa	81.407 Jiw a	412,800,000	388,194,000	Kota Palopo, Wara, Boting	DAU	Masyarakat Fakir Miskin	Dinsos
1	6	5	2	3	Fasilitasi Bantuan Sosial Kesejahteraan Keluarga	Jumlah Fakir Miskin yang tervalidasi dalam DTKS	4000 KK	4000 KK	4,844,400,000	2,411,200,000	Kota Palopo, Wara, Boting	DAU	Masyarakat Fakir Miskin	Dinsos
1	6	6			PROGRAM PENANGANAN BENCANA	Persentase Korban Bencana Alam dan Sosial yang terpenuhi kebutuhan dasarnya pada saat dan setelah tanggap darurat bencana daerah	%	100 %	158,888,750	1,706,263,750				
1	6	6	2		Perlindungan Sosial Korban Bencana Alam dan Sosial Kabupaten/Kota	Jumlah Korban Bencana yang diberikan pelayanan	Jiwa	100 Jiwa	47,888,750	1,586,738,750				
1	6	6	2	5	Pelayanan Dukungan Psikososial	Jumlah masyarakat korban bencanan yang mendapat bantuan peralatan dan logistik	100 Jiwa	100 Jiwa	47,888,750	1,586,738,750	Kota Palopo, Wara, Boting	DAU	Masyarakat Korban Bencana	Dinsos
1	6	6	2		Penyelenggaraan Pemberdayaan Masyarakat terhadap Kesiapsiagaan Bencana Kabupaten/Kota	Jumlah Lokasi Rawan Bencana	Lokasi	5 Lokasi	111,000,000	119,525,000				
1	6	6	2	2	Koordinasi, Sosialisasi dan Pelaksanaan Taruna Siaga Bencana	Jumlah Taruna Siaga Bencana yang tanggap	13 orang	13 orang	111,000,000	119,525,000	Kota Palopo, Wara, Boting	DAU	Masyarakat Korban Bencana	Dinsos

Kode					Urusan/ Bidang Urusan/ Program / Kegiatan/ Sub Kegiatan	Indikator Program/ Kegiatan/ Sub Kegiatan	Target Capaian Kinerja dan Kerangka Pendanaan						Kelompok Sasaran	Perangka t Daerah Penanggu ng Jawab
							Target 2021		Pagu Indikatif		Lokasi	Sumber Dana		
							Semula	Menjadi	RKPD 2021	RKPD 2021 Perubahan				
						darurat bencana alam maupun bencana sosial								
1	6	7			PROGRAM PENGELOLAAN TAMAN MAKAM PAHLAWAN	Luas Taman Makam Pahlawan yang Dikelola (Ha)	Ha	2,5 Ha	58,000,000	47,024,000				
1	6	7	2		Pemeliharaan Taman Makam Pahlawan Nasional Kabupaten/Kota	Jumlah Taman Makam Pahlawan yang terpelihara	Lokasi	1 Lokasi	58,000,000	47,024,000				
1	6	7	2	2	Pemeliharaan Taman Makam Pahlawan Nasional Kabupaten/Kota	Jumlah Taman Makam Pahlawan yang terpelihara	1 Lokasi	1 Lokasi	58,000,000	47,024,000	Kota Palopo, Wara Utara, Salobulo	DAU	Taman Makam Pahlawan	Dinsos
2					URUSAN PEMERINTAHAN WAJIB YANG TIDAK BERKAITAN DENGAN PELAYANAN DASAR				101,550,233,100	99,795,498,810				
2	7				URUSAN PEMERINTAHAN BIDANG TENAGA KERJA				3,997,146,000	2,713,267,378				
					DINAS TENAGA KERJA				3,997,146,000	2,713,267,378				
2	7	1			PROGRAM PENUNJANG URUSAN PEMERINTAHAN DAERAH KABUPATEN/KOTA	Cakupan Urusan Pemerintahan Daerah	%	100 %	2,469,346,000	2,500,457,378				
2	7	1	2		Perencanaan, Penganggaran, dan Evaluasi Kinerja Perangkat Daerah	Dokumen Kinerja Perangkat Daerah yang Disusun Tepat Waktu	Dokumen	7 Dokume n	1,500,000	1,500,000				
2	7	1	2	1	Penyusunan Dokumen Perencanaan Perangkat Daerah	Jumlah Dokumen Renstra, Renja, RKA dan DPA Perangkat Daerah	7 Dokume n	5 Dokume n	100,000	100,000	Kota Palopo, Wara, Boting	DAU	Perencanaa n dan Pengangga ran Perangkat Daerah	
2	7	1	2	6	Koordinasi dan Penyusunan Laporan Capaian Kinerja dan Ikhtisar Realisasi Kinerja SKPD	Jumlah Laporan Akuntabilitas Kinerja Perangkat Daerah	2 laporan	2 laporan	1,400,000	1,400,000	Kota Palopo, Wara, Boting	DAU	Perencanaa n dan Pengangga ran Perangkat Daerah	Disnaker
2	7	1	2		Administrasi Keuangan Perangkat Daerah	Jumlah Laporan Penatausahaan Keuangan	Laporan	18 Lapora n	2,105,346,000	2,158,850,000				
2	7	1	2	1	Penyediaan Gaji dan Tunjangan ASN	Jumlah Pegawai	20 Orang	20 Orang	1,997,146,000	2,064,150,000	Kota Palopo, Semua Kecamatan, Semua Kelurahan	DAU	ASN pada Perangkat Daerah	Disnaker

Kode					Urusan/ Bidang Urusan/ Program / Kegiatan/ Sub Kegiatan	Indikator Program/ Kegiatan/ Sub Kegiatan	Target Capaian Kinerja dan Kerangka Pendanaan						Kelompok Sasaran	Perangka t Daerah Penanggu ng Jawab
							Target 2021		Pagu Indikatif		Lokasi	Sumber Dana		
							Semula	Menjadi	RKPD 2021	RKPD 2021 Perubahan				
2	7	1	2	3	Pelaksanaan Penatausahaan dan Pengujian/Verifikasi Keuangan SKPD	Laporan Pertanggungjawaban yang diverifikasi	155 laporan	625 laporan	104,300,000	90,800,000	Kota Palopo, Wara, Boting	DAU	ASN pada Perangkat Daerah	Disnaker
2	7	1	2	5	Koordinasi dan Penyusunan Laporan Keuangan Akhir Tahun SKPD	Jumah Laoran Akhir Tahun Yang Disusun	1 laporan	1 laporan	1,300,000	1,300,000	Kota Palopo, Wara, Boting	DAU	ASN pada Perangkat Daerah	Disnaker
2	7	1	2	7	Koordinasi dan Penyusunan Laporan Keuangan Bulanan/Triwulanan/Semesteran SKPD	Jumlah Laporan Keuangan Bulanan, Triwulanan, dan Semesteran Yang Disusun	Laporan	18 Laporan	2,600,000	2,600,000	Kota Palopo, Wara, Boting	DAU	ASN pada Perangkat Daerah	Disnaker
2	7	1	2		Administrasi Barang Milik Daerah pada Perangkat Daerah	Jumlah Laporan Pengelolaan Aset	Laporan	5 Laporan	7,200,000	7,200,000				
2	7	1	2	6	Penatausahaan Barang Milik Daerah pada SKPD	Jumlah Aset Yang Ditata Kelolakan	80 unit	80 unit	7,200,000	7,200,000	Kota Palopo, Wara, Boting	DAU	Barang Milik Daerah Pada Perangkat Daerah	Disnaker
2	7	1	2		Administrasi Umum Perangkat Daerah	Jumlah Sub Kegiatan Administrasi Umum yang Ditatakelolakan	Jenis	2 Jenis	145,918,000	119,400,000				
2	7	1	2	6	Penyediaan Bahan Bacaan dan Peraturan Perundang-undangan	Jumlah Bahan Bacaan Yang di Biayai	2 eksemplar	2 eksemplar	2,400,000	2,400,000	Kota Palopo, Wara, Boting	DAU	Perangkat Daerah	Disnaker
2	7	1	2	9	Penyelenggaraan Rapat Koordinasi dan Konsultasi SKPD	Jumlah SPPD Yang Dilaksanakan	52 kali	38 kali	143,518,000	117,000,000	Kota Palopo, Wara, Boting	DAU	Perangkat Daerah	Disnaker
2	7	1	2		Pengadaan Barang Milik Daerah Penunjang Urusan Pemerintah Daerah	Jumlah Barang Milik Daerah yang diadakan	Unit	8 Unit	40,500,000	45,000,000				
2	7	1	2	6	Pengadaan Peralatan dan Mesin Lainnya	Jenis dan Jumlah Peralatan Kantor Yang Disediakan	8 unit	8 unit	40,500,000	45,000,000	Kota Palopo, Wara, Boting	DAU	Barang Milik Daerah Pada Perangkat Daerah	Disnaker
2	7	1	2		Penyediaan Jasa Penunjang Urusan Pemerintahan Daerah	Jumlah Jasa Penunjang Urusan Pemerintahan Daerah yang dibiayai	Jenis	3 Jenis	109,900,000	121,008,378				
2	7	1	2	1	Penyediaan Jasa Surat Menyurat	Jumlah Surat Masuk, Surat Keluar, ATK, Cetak	350 surat	1000 surat	20,000,000	20,000,000	Kota Palopo, Wara, Boting	DAU	Jasa Penunjang Perangkat Daerah	Disnaker

Kode					Urusan/ Bidang Urusan/ Program / Kegiatan/ Sub Kegiatan	Indikator Program/ Kegiatan/ Sub Kegiatan	Target Capaian Kinerja dan Kerangka Pendanaan						Kelompok Sasaran	Perangka t Daerah Penanggu ng Jawab
							Target 2021		Pagu Indikatif		Lokasi	Sumber Dana		
							Semula	Menjadi	RKPD 2021	RKPD 2021 Perubahan				
2	7	1	2	2	Penyediaan Jasa Komunikasi, Sumber Daya Air dan Listrik	Jumlah Rekening Air, Listrik dan Internet Yang Dibiayai	5 rekenin g	6 rekenin g	28,800,000	39,908,478	Kota Palopo, Wara, Boting	DAU	Jasa Penunjang Perangkat Daerah	Disnaker
2	7	1	2	4	Penyediaan Jasa Pelayanan Umum Kantor	Jumlah Layanan Kantor Yang Dilaksanakan	5 Jumlah Layanan	6 Jumlah Layanan	61,100,000	61,099,900	Kota Palopo, Wara, Boting	DAU	Jasa Penunjang Perangkat Daerah	Disnaker
2	7	1	2		Pemeliharaan Barang Milik Daerah Penunjang Urusan Pemerintahan Daerah	Jumlah Barang Milik Daerah yang Pemeliharaannya Dibiayai	Unit	53 Unit	58,982,000	47,499,000				
2	7	1	2	1	Penyediaan Jasa Pemeliharaan, Biaya Pemeliharaan dan Pajak Kendaraan Perorangan Dinas atau Kendaraan Dinas Jabatan	Jumlah Kendaraan Dinas yang Pemeliharaan dan Pajaknya Dibiayai	1 unit	1 unit	26,646,000	19,024,680	Kota Palopo, Wara, Boting	DAU	Barang Milik Daerah Pada Perangkat Daerah	Disnaker
2	7	1	2	2	Penyediaan Jasa Pemeliharaan, Biaya Pemeliharaan, Pajak, dan Perizinan Kendaraan Dinas Operasional atau Lapangan	Jumlah Kendaraan Dinas yang Pemeliharaan dan Pajaknya Dibiayai	28 unit	28 unit	25,436,000	20,574,320	Kota Palopo, Wara, Boting	DAU	Barang Milik Daerah Pada Perangkat Daerah	Disnaker
2	7	1	2	6	Pemeliharaan Peralatan dan Mesin Lainnya	Jumlah Peralatan dan Mesin Yang Dibiayai	22 buah	22 buah	5,900,000	5,900,000	Kota Palopo, Wara, Boting	DAU	Barang Milik Daerah Pada Perangkat Daerah	Disnaker
2	7	1	2	10	Pemeliharaan/Rehabilitasi Sarana dan Prasarana Gedung Kantor atau Bangunan Lainnya	Jumlah dan Luas Gedung Kantor yang dipelihara	Unit	1 Unit	1,000,000	2,000,000	Kota Palopo, Wara, Boting	DAU	Barang Milik Daerah Pada Perangkat Daerah	Disnaker
2	7	3			PROGRAM PELATIHAN KERJA DAN PRODUKTIVITAS TENAGA KERJA	Tingkat produktivitas tenaga kerja	%	104,13 %	1,188,200,000	45,000,000				
2	7	3	2		Pelaksanaan Pelatihan berdasarkan Unit Kompetensi	Pelatihan Berdasarkan Kompetensi	Jenis	17 Jenis	1,188,200,000	45,000,000				

Kode					Urusan/ Bidang Urusan/ Program / Kegiatan/ Sub Kegiatan	Indikator Program/ Kegiatan/ Sub Kegiatan	Target Capaian Kinerja dan Kerangka Pendanaan				Kelompok Sasaran	Perangka t Daerah Penanggu ng Jawab		
							Target 2021		Pagu Indikatif				Lokasi	Sumber Dana
							Semula	Menjadi	RKPD 2021	RKPD 2021 Perubahan				
2	7	3	2	1	Proses Pelaksanaan Pendidikan dan Pelatihan Keterampilan bagi Pencari Kerja berdasarkan Klaster Kompetensi	Jumlah Pendidikan dan Pelatihan Keterampilan Yang Dilaksanakan	10 Orang	40 Orang	1,188,200,000	45,000,000	Kota Palopo, Wara, Boting	DAU	Pencari Kerja	Disnaker
2	7	4			PROGRAM PENEMPATAN TENAGA KERJA	Besaran pencari kerja yang terdaftar yang ditempatkan (%)	%	54 %	216,300,000	59,560,000				
2	7	4	2		Penerbitan Izin Lembaga Penempatan Tenaga Kerja Swasta (LPTKS) dalam 1 (satu) Daerah Kabupaten/Kota	LPTKS yang Mendapatkan Pengawasan dan Pengendalian	LPTKS	1 LPTKS	10,800,000	2,400,000				
2	7	4	2	1	Penyediaan Sumber Daya Perizinan LPTKS secara Terintegrasi	Jumlah Izin LPTKS Yang Diterbitkan	3 izin	0 izin	800,000	0	Kota Palopo, Wara, Boting	DAU	LPTKS	Disnaker
2	7	4	2	2	Pengawasan dan Pengendalian LPTKS	Jumlah LPTKS Yang Mendapatkan Pengawasan dan Pengendalian	5 LPTKS	1 LPTKS	10,000,000	2,400,000	Kota Palopo, Wara, Boting	DAU	LPTKS	Disnaker
2	7	4	2		Pengelolaan Informasi Pasar Kerja	Jumlah Informasi Pasar Kerja yang dikelola	Jenis	2 Jenis	205,500,000	57,160,000				
2	7	4	2	2	Pelayanan dan Penyediaan Informasi Pasar Kerja Online	Jumlah Informasi Pasar Kerja yang dikelola	200 Jenis	2 Jenis	55,500,000	57,160,000	Kota Palopo, Wara, Boting	DAU	Pencari Kerja	Disnaker
2	7	4	2	3	Job Fair/Bursa Kerja	Jumlah Pencari Kerja Yang Terserap	500 orang	0 orang	150,000,000	0	Kota Palopo, Wara, Boting	DAU	Pencari Kerja	Disnaker
2	7	5			PROGRAM HUBUNGAN INDUSTRIAL	Besaran kasus yang diselesaikan dengan Perjanjian Bersama (PB) (%)	%	12 %	123,300,000	108,250,000				
2	7	5	2		Pengesahan Peraturan Perusahaan dan Pendaftaran Perjanjian Kerja Bersama untuk Perusahaan yang hanya Beroperasi dalam 1 (satu) Daerah Kabupaten/Kota	Jumlah Peraturan / Perjanjian Kerjasama yang disahkan	Perjanjian	20 Perjanjian	90,900,000	77,950,000				
2	7	5	2	1	Pengesahan Peraturan Perusahaan bagi Perusahaan	Jumlah Tenaga Kerja Yang Mengikuti Sosialisasi Peraturan Perusahaan	150 orang	150 orang	55,000,000	46,500,000	Kota Palopo, Wara, Boting	DAU	Perusahaan	Disnaker
2	7	5	2	3	Penyelenggaraan Pendataan dan Informasi Sarana Hubungan Industrial dan Jaminan Sosial Tenaga Kerja serta Pengupahan	Jumlah Perusahaan Yang Menerapkan Tata Kelola Kerja Yang Layak	500 Perusahaan	400 Perusahaan	35,900,000	31,450,000	Kota Palopo, Wara, Boting	DAU	Perusahaan	Disnaker

Kode					Urusan/ Bidang Urusan/ Program / Kegiatan/ Sub Kegiatan	Indikator Program/ Kegiatan/ Sub Kegiatan	Target Capaian Kinerja dan Kerangka Pendanaan						Kelompok Sasaran	Perangka t Daerah Penanggu ng Jawab
							Target 2021		Pagu Indikatif		Lokasi	Sumber Dana		
							Semula	Menjadi	RKPD 2021	RKPD 2021 Perubahan				
2	7	5	2		Pencegahan dan Penyelesaian Perselisihan Hubungan Industrial, Mogok Kerja dan Penutupan Perusahaan di Daerah Kabupaten/Kota	Penyelesaian Perselisihan Hubungan Industrial, Mogok Kerja dan Penutupan Perusahaan yang Berakibat /Berdampak pada Kepentingan di 1 (satu) Daerah Kabupaten/Kota	Kasus	15 Kasus	32,400,000	30,300,000				
2	7	5	2	2	Penyelesaian Perselisihan Hubungan Industrial, Mogok Kerja, dan Penutupan Perusahaan yang Berakibat/Berdampak pada Kepentingan di 1 (satu) Daerah Kabupaten/Kota	Jumlah Kasus Perselisihan Hubungan Industrial Yang Diselesaikan	19 Kasus	15 Kasus	32,400,000	30,300,000	Kota Palopo, Wara, Boting	DAU	Pengusaha dan Pekerja	Disnaker
2	8				URUSAN PEMERINTAHAN BIDANG PEMBERDAYAAN PEREMPUAN DAN PERLINDUNGAN ANAK				2,828,271,000	2,583,532,050				
					DINAS PEMBERDAYAAN PEREMPUAN DAN PERLINDUNGAN ANAK				2,828,271,000	2,583,532,050				DPPPA
2	8	1			PROGRAM PENUNJANG URUSAN PEMERINTAHAN DAERAH KABUPATEN/KOTA	Cakupan Urusan Pemerintahan Daerah	%	100 %	2,232,007,250	2,172,943,550				DPPPA
2	8	1	2		Perencanaan, Penganggaran, dan Evaluasi Kinerja Perangkat Daerah	Jumlah Dokumen kinerja perangkat daerah yang disusun tepat waktu	Dokumen	5 Dokume n	2,700,000	2,700,000				DPPPA
2	8	1	2	1	Penyusunan Dokumen Perencanaan Perangkat Daerah	Jumlah dokumen renstra, renja, RKA dan DPA perangkat Daerah	7 Dokume n	1 Dokume n	900,000	900,000	Kota Palopo, Wara, Amasangan	DAU	Perangkat Daerah	DPPPA
2	8	1	2	6	Koordinasi dan Penyusunan Laporan Capaian Kinerja dan Ikhtisar Realisasi Kinerja SKPD	Jumlah laporan akuntabilitas kinerja perangkat daerah	5 Laporan	2 Laporan	1,800,000	1,800,000	Kota Palopo, Wara, Amasangan	DAU	Perangkat Daerah	DPPPA
2	8	1	2		Administrasi Keuangan Perangkat Daerah	Jumlah Laporan Penatausahaan Keuangan	Laporan	12 Lapora n	1,948,471,000	1,850,555,000				
2	8	1	2	1	Penyediaan Gaji dan Tunjangan ASN	Jumlah ASN yang mendapatkan gaji dan tunjangan	25 Orang	21 Orang	1,890,271,000	1,792,355,000	Kota Palopo, Wara, Amasangan	DAU	Perangkat Daerah	DPPPA
2	8	1	2	3	Pelaksanaan Penatausahaan dan Pengujian/Verifikasi Keuangan SKPD	Laporan pertanggungjawaban yang diverifikasi	Laporan	14 Lapora n	56,400,000	56,400,000	Kota Palopo, Wara, Amasangan	DAU	Perangkat Daerah	DPPPA

Kode					Urusan/ Bidang Urusan/ Program / Kegiatan/ Sub Kegiatan	Indikator Program/ Kegiatan/ Sub Kegiatan	Target Capaian Kinerja dan Kerangka Pendanaan						Kelompok Sasaran	Perangka t Daerah Penanggu ng Jawab
							Target 2021		Pagu Indikatif		Lokasi	Sumber Dana		
							Semula	Menjadi	RKPD 2021	RKPD 2021 Perubahan				
2	8	1	2	5	Koordinasi dan Penyusunan Laporan Keuangan Akhir Tahun SKPD	Jumlah laporan keuangan Akhir tahun yang disusun	Laporan	1 Laporan	900,000	900,000	Kota Palopo, Wara, Amasangan	DAU	Perangkat Daerah	DPPPA
2	8	1	2	7	Koordinasi dan Penyusunan Laporan Keuangan Bulanan/Triwulanan/Semesteran SKPD	Jumlah laporan keuangan Bulanan, Triwulan dan semesteran yang disusun	1 Laporan	1 Laporan	900,000	900,000	Kota Palopo, Wara, Amasangan	DAU	Perangkat Daerah	DPPPA
2	8	1	2		Administrasi Barang Milik Daerah pada Perangkat Daerah	Jumlah Laporan Pengelolaan Asset	Laporan	1 Laporan	15,000,000	13,800,000				
2	8	1	2	6	Penatausahaan Barang Milik Daerah pada SKPD	Jumlah aset yang ditatakelolakan	111 Unit	112 Unit	15,000,000	13,800,000	Kota Palopo, Wara, Amasangan	DAU	Barang Milik Daerah	DPPPA
2	8	1	2		Administrasi Umum Perangkat Daerah	Jumlah Sub Kegiatan Administrasi Umum yang Ditatakelolakan	Jenis	6 Jenis	70,325,000	130,622,119				
2	8	1	2	1	Penyediaan Komponen Instalasi Listrik/Penerangan Bangunan Kantor	Jumlah komponen instalasi listrik yang diadakan	20 Buah	15 Buah	1,000,000	700,000	Kota Palopo, Wara, Amasangan	DAU	Perangkat Daerah	DPPPA
2	8	1	2	6	Penyediaan Bahan Bacaan dan Peraturan Perundang-undangan	Jumlah bahan bacaan yang dibiayai	36 Eksemplar	36 Eksemplar	3,960,000	3,600,000	Kota Palopo, Wara, Amasangan	DAU	Perangkat Daerah	DPPPA
2	8	1	2	9	Penyelenggaraan Rapat Koordinasi dan Konsultasi SKPD	Jumlah SPPD yang dilaksanakan	50 SPPD	50 SPPD	65,365,000	126,322,119	Kota Palopo, Wara, Amasangan	DAU	Perangkat Daerah	DPPPA
2	8	1	2		Pengadaan Barang Milik Daerah Penunjang Urusan Pemerintah Daerah	Jumlah Barang Milik Daerah yang diadakan	Jenis	2 Jenis	36,000,000	22,798,000				
2	8	1	2	5	Pengadaan Mebel	Jenis dan Jumlah mebel yang diadakan	5 Unit	0 Unit	5,000,000	0	Kota Palopo, Wara, Amasangan	DAU	Barang Milik Daerah	DPPPA
2	8	1	2	6	Pengadaan Peralatan dan Mesin Lainnya	Jenis dan Jumlah peralatan dan mesin yang disediakan	7 Unit	4 Unit	31,000,000	22,798,000	Kota Palopo, Wara, Amasangan	DAU	Barang Milik Daerah	DPPPA
2	8	1	2		Penyediaan Jasa Penunjang Urusan Pemerintahan Daerah	Jumlah Jasa Penunjang Urusan Daerah yang dibiayai	Jenis	3 Jenis	127,500,000	127,777,811				
2	8	1	2	1	Penyediaan Jasa Surat Menyurat	Jumlah surat masuk, surat keluar, atk, cetak dan penggandaan	670 surat	670 surat	12,525,000	16,326,500	Kota Palopo, Wara, Amasangan	DAU	Perangkat Daerah	DPPPA
2	8	1	2	2	Penyediaan Jasa Komunikasi, Sumber Daya Air dan Listrik	Jumlah rekening air, listrik dan internet yang di biayai	2 Rekening	2 Rekening	31,575,000	32,451,311	Kota Palopo, Wara, Amasangan	DAU	Perangkat Daerah	DPPPA

Kode					Urusan/ Bidang Urusan/ Program / Kegiatan/ Sub Kegiatan	Indikator Program/ Kegiatan/ Sub Kegiatan	Target Capaian Kinerja dan Kerangka Pendanaan						Kelompok Sasaran	Perangka t Daerah Penanggu ng Jawab
							Target 2021		Pagu Indikatif		Lokasi	Sumber Dana		
							Semula	Menjadi	RKPD 2021	RKPD 2021 Perubahan				
2	8	1	2	4	Penyediaan Jasa Pelayanan Umum Kantor	Jumlah Jasa layanan kantor yang dilaksanakan	2 Orang	14 Orang	83,400,000	79,000,000	Kota Palopo, Wara, Amasangan	DAU	Perangkat Daerah	DPPPA
2	8	1	2		Pemeliharaan Barang Milik Daerah Penunjang Urusan Pemerintahan Daerah	Jumlah Barang Milik Daerah Penunjang Urusan Pemerintah Daerah yang Pemeliharaannya dibiayai	Unit	5 Unit	32,011,250	24,690,620				
2	8	1	2	1	Penyediaan Jasa Pemeliharaan, Biaya Pemeliharaan dan Pajak Kendaraan Perorangan Dinas atau Kendaraan Dinas Jabatan	Jumlah kendaraan dinas yang pemeliharaan dan pajaknya dibiayai	4 Unit	4 Unit	26,711,250	19,390,620	Kota Palopo, Wara, Amasangan	DAU	Barang Milik Daerah	DPPPA
2	8	1	2	6	Pemeliharaan Peralatan dan Mesin Lainnya	Jumlah peralatan dan mesin lainnya yang dibiayai	13 Buah	12 Buah	3,300,000	3,300,000	Kota Palopo, Wara, Amasangan	DAU	Barang Milik Daerah	DPPPA
2	8	1	2	9	Pemeliharaan/Rehabilitasi Gedung Kantor dan Bangunan Lainnya	Jumlah dan luas gedung kantor yang dipelihara	1 Unit	1 Unit	2,000,000	2,000,000	Kota Palopo, Wara, Amasangan	DAU	Barang Milik Daerah	DPPPA
2	8	2			PROGRAM PENGARUSUTAMAAN GENDER DAN PEMBERDAYAAN PEREMPUAN	Tingkat Partisipasi Angkatan Kerja Perempuan (%)	%	46,60 %	14,554,390	14,699,500				
2	8	2	2		Penguatan dan Pengembangan Lembaga Penyedia Layanan Pemberdayaan Perempuan Kewenangan Kabupaten/Kota	Jumlah lembaga penyedia layanan pemberdayaan perempuan tingkat kota yang terstandarisasi layanan pemberdayaan perempuan	Lembaga	3 Lembaga	14,554,390	14,699,500				
2	8	2	2	1	Advokasi Kebijakan dan Pendampingan kepada Lembaga Penyedia Layanan Pemberdayaan Perempuan Kewenangan Kabupaten/Kota	Jumlah organisasi/lembaga penyedia layanan pemberdayaan perempuan yang didampingi	49 Lembaga	3 Lembaga	14,554,390	14,699,500	Kota Palopo, Wara, Amasangan	DAU	Lembaga	DPPPA
2	8	3			PROGRAM PERLINDUNGAN PEREMPUAN	Rasio Kasus KDRT (per 10.000 Rumah Tangga)	%	2 %	447,776,860	300,132,800				
2	8	3	2		Penyediaan Layanan Rujukan Lanjutan bagi Perempuan Korban Kekerasan yang Memerlukan Koordinasi Kewenangan Kabupaten/Kota	Jumlah unit layanan pada UPT PPA yang terstandarisasi	Unit	1 Unit	28,066,860	23,657,800				

Kode					Urusan/ Bidang Urusan/ Program / Kegiatan/ Sub Kegiatan	Indikator Program/ Kegiatan/ Sub Kegiatan	Target Capaian Kinerja dan Kerangka Pendanaan						Kelompok Sasaran	Perangka t Daerah Penanggu ng Jawab
							Target 2021		Pagu Indikatif		Lokasi	Sumber Dana		
							Semula	Menjadi	RKPD 2021	RKPD 2021 Perubahan				
2	8	3	2	1	Penyediaan Layanan Pengaduan Masyarakat bagi Perempuan Korban Kekerasan Kewenangan Kabupaten/Kota	Jumlah pengaduan korban kekerasan yang ditindaklanjuti di P2TP2A	40 Orang	25 Orang	28,066,860	23,657,800	Kota Palopo, Wara, Amasangan	DAU	Perempuan dan Anak Korban Kekerasan	DPPPA
2	8	3	2		Penguatan dan Pengembangan Lembaga Penyedia Layanan Perlindungan Perempuan Tingkat Daerah Kabupaten/Kota	Jumlah lembaga penyedia layanan perlindungan perempuan yang dikembangkan	Lembaga	4 Lembaga	419,710,000	276,475,000				
2	8	3	2	2	Peningkatan Kapasitas Sumber Daya Lembaga Penyedia Layanan Penanganan bagi Perempuan Korban Kekerasan Kewenangan Kabupaten/Kota	Jumlah tenaga Layanan penanganan korban Kekerasan dikota palopo	4 Orang	4 Orang	19,710,000	18,389,200	Kota Palopo, Wara, Amasangan	DAU	Lembaga Penyedia Layanan	DPPPA
2	8	3	2	4	Penguatan Jejaring antar Lembaga Penyedia Layanan Perlindungan Perempuan Kewenangan Kabupaten/Kota	Jumlah jejaring antar lembaga penyedia layanan korban kekerasan	Lembaga	4 Lembaga	400,000,000	258,085,800	Kota Palopo, Wara, Amasangan	DAU	Lembaga Penyedia Layanan	DPPPA
2	8	4			PROGRAM PENINGKATAN KUALITAS KELUARGA	Persentase Rumah Tangga/Keluarga Miskin yang Mendapatkan Pembinaan Kualitas Keluarga	%	80 %	23,100,000	16,215,200				
2	8	4	2		Penyediaan Layanan bagi Keluarga dalam Mewujudkan KG dan Hak Anak yang Wilayah Kerjanya dalam Daerah Kabupaten/Kota	Jumlah Kecamatan yang menyediakan layanan bagi keluarga dan hak anak	Layanan	1 Layanan	23,100,000	16,215,200				
2	8	4	2	1	Pelaksanaan Penyediaan Layanan Komprehensif bagi Keluarga dalam Mewujudkan KG dan Perlindungan Anak yang Wilayah Kerjanya dalam Daerah Kabupaten/Kota	Jumlah orang yang datang konsultasi keluarga	25 Orang	10 Orang	23,100,000	16,215,200	Kota Palopo, Wara, Amasangan	DAU	Layanan Bagi Keluarga dan Anak	DPPPA
2	8	5			PROGRAM PENGELOLAAN SISTEM DATA GENDER DAN ANAK	Jumlah Sistem Data Gender dan Anak yang Berfungsi Baik	Buah	1 Buah	14,020,000	11,791,000				
2	8	5	2		Pengumpulan, Pengolahan Analisis dan Penyajian Data Gender dan Anak Dalam Kelembagaan Data di Tingkat Daerah Kabupaten/Kota	Jumlah data dan informasi gender dan anak di tingkat OPD	Data	49 Data	14,020,000	11,791,000				

Kode					Urusan/ Bidang Urusan/ Program / Kegiatan/ Sub Kegiatan	Indikator Program/ Kegiatan/ Sub Kegiatan	Target Capaian Kinerja dan Kerangka Pendanaan						Kelompok Sasaran	Perangka t Daerah Penanggu ng Jawab
							Target 2021		Pagu Indikatif		Lokasi	Sumber Dana		
							Semula	Menjadi	RKPD 2021	RKPD 2021 Perubahan				
2	8	5	2	1	Penyediaan Data Gender dan Anak di Kewenangan Kabupaten/Kota	Jumlah petugas pengelola sistem informasi gender dan anak di OPD	1 Orang	49 Orang	14,020,000	11,791,000	Kota Palopo, Wara, Amasangan	DAU	Data Perangkat Daerah	DPPPA
2	8	6			PROGRAM PEMENUHAN HAK ANAK (PHA)	Angka Tngkat Pemenuhan Indikator Kota Layak Anak (Poin)	Poin	705 Poin	96,812,500	67,750,000				
2	8	6	2		Pelembagaan PHA pada Lembaga Pemerintah, Nonpemerintah, dan Dunia Usaha Kewenangan Kabupaten/Kota	Jumlah OPD yang meningkat level pemenuhan indikator Kota Layak Anak (KLA)	OPD	36 OPD	96,812,500	67,750,000				
2	8	6	2	1	Advokasi Kebijakan dan Pendampingan Pemenuhan Hak Anak pada Lembaga Pemerintah, Non Pemerintah, Media dan Dunia Usaha Kewenangan Kabupaten/Kota	Jumlah OPD melakukan advokasi kebijakan dan pendampingan pemenuhan hak anak	670 OPD	36 OPD	82,572,500	56,407,000	Kota Palopo, Wara, Amasangan	DAU	Pemenuhan Hak Anak	DPPPA
2	8	6	2	2	Koordinasi dan Sinkronisasi Pelebagaan Pemenuhan Hak Anak Kewenangan Kabupaten/Kota	Jumlah forum anak yang terbentuk	58 Forum Anak	58 Forum Anak	14,240,000	11,343,000	Kota Palopo, Wara, Amasangan	DAU	Pemenuhan Hak Anak	DPPPA
2	9				URUSAN PEMERINTAHAN BIDANG PANGAN				2,772,422,000	2,895,567,800				
					DINAS KETAHANAN PANGAN				2,772,422,000	2,895,567,800				
2	9	1			PROGRAM PENUNJANG URUSAN PEMERINTAHAN DAERAH KABUPATEN/KOTA	Cakupan Urusan Pemerintahan Daerah	%	100 %	2,080,242,500	2,191,535,800				Dis Ketapang
2	9	1	2		Perencanaan, Penganggaran, dan Evaluasi Kinerja Perangkat Daerah	Dokumen kinerja perangkat daerah yang disusun tepat waktu	Dokumen	9 Dokume n	3,000,000	2,800,000				Dis Ketapang
2	9	1	2	1	Penyusunan Dokumen Perencanaan Perangkat Daerah	Jumlah dokumen renstra, renja, RKA dan DPA perangkat daerah	7 Dokume n	7 Dokume n	2,000,000	2,000,000	Kota Palopo, Wara Barat, Tomarundung	DAU	ASN Dinas Ketahanan Pangan	Dis Ketapang
2	9	1	2	6	Koordinasi dan Penyusunan Laporan Capaian Kinerja dan Ikhtisar Realisasi Kinerja SKPD	Jumlah laporan akuntabilitas kinerja perangkat daerah	2 Laporan	2 Laporan	1,000,000	800,000	Kota Palopo, Wara Barat, Tomarundung	DAU	ASN Dinas Ketahanan Pangan	Dis Ketapang
2	9	1	2		Administrasi Keuangan Perangkat Daerah	Jumlah laporan penatausahaan keuangan	Laporan	12 Lapora n	1,724,722,000	1,868,379,000				

Kode					Urusan/ Bidang Urusan/ Program / Kegiatan/ Sub Kegiatan	Indikator Program/ Kegiatan/ Sub Kegiatan	Target Capaian Kinerja dan Kerangka Pendanaan						Kelompok Sasaran	Perangka t Daerah Penanggu ng Jawab
							Target 2021		Pagu Indikatif		Lokasi	Sumber Dana		
							Semula	Menjadi	RKPD 2021	RKPD 2021 Perubahan				
2	9	1	2	1	Penyediaan Gaji dan Tunjangan ASN	Jumlah ASN yang mendapatkan gaji dan tunjangan	25 Orang	25 Orang	1,679,522,000	1,823,179,000	Kota Palopo, Wara Barat, Tomarundung	DAU	ASN Dinas Ketahanan Pangan	Dis Ketapang
2	9	1	2	3	Pelaksanaan Penatausahaan dan Pengujian/Verifikasi Keuangan SKPD	Laporan pertanggungjawaban yang diverifikasi	900 Lpj	900 Lpj	43,200,000	43,200,000	Kota Palopo, Wara Barat, Tomarundung	DAU	ASN Dinas Ketahanan Pangan	Dis Ketapang
2	9	1	2	7	Koordinasi dan Penyusunan Laporan Keuangan Bulanan/Triwulanan/Semesteran SKPD	Jumlah laporan akuntabilitas kinerja perangkat daerah	14 Laporan Keuangan	2 Laporan Keuangan	2,000,000	2,000,000	Kota Palopo, Wara Barat, Tomarundung	DAU	ASN Dinas Ketahanan Pangan	Dis Ketapang
2	9	1	2		Administrasi Barang Milik Daerah pada Perangkat Daerah	Jumlah laporan pengelolaan aset	Laporan	8 Laporan	6,600,000	6,790,750				
2	9	1	2	6	Penatausahaan Barang Milik Daerah pada SKPD	Jumlah aset yang ditatakelolakan	8 Unit	284 Unit	6,600,000	6,790,750	Kota Palopo, Wara Barat, Tomarundung	DAU	ASN Dinas Ketahanan Pangan	Dis Ketapang
2	9	1	2		Administrasi Kepegawaian Perangkat Daerah	Administrasi ASN Perangkat Daerah yang dikelola	Orang	35 Orang	16,500,000	12,705,000				
2	9	1	2	2	Pengadaan Pakaian Dinas Beserta Atribut Kelengkapannya	Jumlah Pakaian Dinas yang diadakan	30 Orang	35 Orang	9,000,000	12,705,000	Kota Palopo, Wara Barat, Tomarundung	DAU	ASN Dinas Ketahanan Pangan	Dis Ketapang
2	9	1	2	11	Bimbingan Teknis Implementasi Peraturan Perundang-Undangan	Jumlah ASN yang mengikuti bimbingan teknis	1 Orang	0 Orang	7,500,000	0	Kota Palopo, Wara Barat, Tomarundung	DAU	ASN Dinas Ketahanan Pangan	Dis Ketapang
2	9	1	2		Administrasi Umum Perangkat Daerah	Jumlah sub kegiatan administrasi umum yang ditatakelolakan	Jenis	4 Jenis	105,590,000	116,102,050				
2	9	1	2	1	Penyediaan Komponen Instalasi Listrik/Penerangan Bangunan Kantor	Jumlah komponen instalasi listrik yang diadakan	8 Buah	8 Buah	1,000,000	904,000	Kota Palopo, Wara Barat, Tomarundung	DAU	ASN Dinas Ketahanan Pangan	Dis Ketapang
2	9	1	2	3	Penyediaan Peralatan Rumah Tangga	Jumlah pengadaan peralatan dan perlengkapan gedung kantor yang dibiayai	5 Jenis	5 Jenis	2,350,000	2,350,050	Kota Palopo, Wara Barat, Tomarundung	DAU	ASN Dinas Ketahanan Pangan	Dis Ketapang

Kode					Urusan/ Bidang Urusan/ Program / Kegiatan/ Sub Kegiatan	Indikator Program/ Kegiatan/ Sub Kegiatan	Target Capaian Kinerja dan Kerangka Pendanaan						Kelompok Sasaran	Perangka t Daerah Penanggu ng Jawab
							Target 2021		Pagu Indikatif		Lokasi	Sumber Dana		
							Semula	Menjadi	RKPD 2021	RKPD 2021 Perubahan				
2	9	1	2	6	Penyediaan Bahan Bacaan dan Peraturan Perundang-undangan	Jumlah bahan bacaan yang dibiayai	2 Eksempl ar	2 Eksempl ar	2,640,000	2,400,000	Kota Palopo, Wara Barat, Tomarundun g	DAU	ASN Dinas Ketahanan Pangan	Dis Ketapang
2	9	1	2	9	Penyelenggaraan Rapat Koordinasi dan Konsultasi SKPD	Jumlah SPPD yang dibiayai	42 SPPD	42 SPPD	99,600,000	110,448,000	Kota Palopo, Wara Barat, Tomarundun g	DAU	ASN Dinas Ketahanan Pangan	Dis Ketapang
2	9	1	2		Pengadaan Barang Milik Daerah Penunjang Urusan Pemerintah Daerah	Jumlah barang milik daerah yang diadakan	Jenis	6 Jenis	16,000,000	6,000,000				
2	9	1	2	5	Pengadaan Mebel	Jumlah jenis mebel yang diadakan	2 Jenis	1 Jenis	5,000,000	6,000,000	Kota Palopo, Wara Barat, Tomarundun g	DAU	ASN Dinas Ketahanan Pangan	Dis Ketapang
2	9	1	2	6	Pengadaan Peralatan dan Mesin Lainnya	Jenis dan Jumlah peralatan dan mesin yang disediakan	4 Unit	0 Unit	11,000,000	0	Kota Palopo, Wara Barat, Tomarundun g	DAU	ASN Dinas Ketahanan Pangan	Dis Ketapang
2	9	1	2		Penyediaan Jasa Penunjang Urusan Pemerintahan Daerah	Jumlah jasa penunjang urusan daerah yang dibiayai	Unit	44 Unit	144,030,500	118,569,000				
2	9	1	2	1	Penyediaan Jasa Surat Menyurat	Jumlah surat masuk, surat keluar, atk, cetak dan pengadaan	5 jenis	5 jenis	41,230,500	35,278,000	Kota Palopo, Wara Barat, Tomarundun g	DAU	ASN Dinas Ketahanan Pangan	Dis Ketapang
2	9	1	2	2	Penyediaan Jasa Komunikasi, Sumber Daya Air dan Listrik	Jumlah rekening air, listrik dan internet yang dibiayai	3 rekenin g	4 rekenin g	38,100,000	32,326,000	Kota Palopo, Wara Barat, Tomarundun g	DAU	ASN Dinas Ketahanan Pangan	Dis Ketapang
2	9	1	2	4	Penyediaan Jasa Pelayanan Umum Kantor	Jumlah layanan kantor yang dilaksanakan	8 layanan	8 layanan	64,700,000	50,965,000	Kota Palopo, Wara Barat, Tomarundun g	DAU	ASN Dinas Ketahanan Pangan	Dis Ketapang
2	9	1	2		Pemeliharaan Barang Milik Daerah Penunjang Urusan Pemerintahan Daerah	Jumlah barang milik daerah penunjang urusan pemerintah daerah yang emeliharaannya dibiayai	Jenis	4 Jenis	63,800,000	60,190,000				
2	9	1	2	1	Penyediaan Jasa Pemeliharaan, Biaya Pemeliharaan dan Pajak Kendaraan Perorangan Dinas atau Kendaraan Dinas Jabatan	Jumlah kendaraan dinas yang pemeliharaan dan pajaknya dibiayai	1 unit	1 unit	26,300,000	26,050,000	Kota Palopo, Wara Barat, Tomarundun g	DAU	ASN Dinas Ketahanan Pangan	Dis Ketapang

Kode					Urusan/ Bidang Urusan/ Program / Kegiatan/ Sub Kegiatan	Indikator Program/ Kegiatan/ Sub Kegiatan	Target Capaian Kinerja dan Kerangka Pendanaan						Kelompok Sasaran	Perangka t Daerah Penanggu ng Jawab
							Target 2021		Pagu Indikatif		Lokasi	Sumber Dana		
							Semula	Menjadi	RKPD 2021	RKPD 2021 Perubahan				
2	9	1	2	2	Penyediaan Jasa Pemeliharaan, Biaya Pemeliharaan, Pajak, dan Perizinan Kendaraan Dinas Operasional atau Lapangan	Jumlah kendaraan dinas operasional yang pemeliharaan dan pajaknya dibiayai	18 unit	18 unit	21,000,000	21,500,000	Kota Palopo, Wara Barat, Tomarundung	DAU	ASN Dinas Ketahanan Pangan	Dis Ketapang
2	9	1	2	6	Pemeliharaan Peralatan dan Mesin Lainnya	Jumlah peralatan dan mesin lainnya yang dibiayai	24 buah	24 buah	6,500,000	6,500,000	Kota Palopo, Wara Barat, Tomarundung	DAU	ASN Dinas Ketahanan Pangan	Dis Ketapang
2	9	1	2	9	Pemeliharaan/Rehabilitasi Gedung Kantor dan Bangunan Lainnya	Jumlah dan Luas gedung kantor yang pemeliharaannya dibiayai	1 Unit	1 Unit	10,000,000	6,140,000	Kota Palopo, Wara Barat, Tomarundung	DAU	ASN Dinas Ketahanan Pangan	Dis Ketapang
2	9	3			PROGRAM PENINGKATAN DIVERSIFIKASI DAN KETAHANAN PANGAN MASYARAKAT	Persentase Lokasi Rawan Pangan yang Melaksanakan Diversifikasi Pangan (%)	%	28 %	629,137,000	606,506,000				
2	9	3	2		Penyediaan dan Penyaluran Pangan Pokok atau Pangan Lainnya sesuai dengan Kebutuhan Daerah Kabupaten/Kota dalam rangka Stabilisasi Pasokan dan Harga Pangan	Jumlah kebutuhan pangan pokok atau pangan lainnya	Ton/Kap/ Hari	18468 Ton/Kap/Hari	47,450,000	25,024,000				
2	9	3	2	1	Penyediaan Informasi Harga Pangan dan Neraca Bahan Makanan	Jumlah dokumen Neraca Bahan Makanan	1 dokumen	1 dokumen	12,600,000	10,000,000	Kota Palopo, Wara Barat, Tomarundung	DAU	Data Kebutuhan Pangan Pokok	Dis Ketapang
2	9	3	2	2	Penyediaan Pangan Berbasis Sumber Daya Lokal	Jumlah penyuluhan sumber pangan lokal	16 Kelompok	7 Kelompok	17,800,000	11,024,000	Kota Palopo, Wara Barat, Tomarundung	DAU	Data Kebutuhan Pangan Pokok	Dis Ketapang
2	9	3	2	3	Koordinasi, Sinkronisasi dan Pelaksanaan Distribusi Pangan Pokok dan Pangan Lainnya	Jumlah laporan rekomendasi yang dihasilkan	1 Laporan	1 Laporan	7,750,000	800,000	Kota Palopo, Wara Barat, Tomarundung	DAU	Data Kebutuhan Pangan Pokok	Dis Ketapang
2	9	3	2	4	Pemantauan Stok, Pasokan dan Harga Pangan	jumlah data harga dan pasokan pangan	4 dokumen	4 dokumen	9,300,000	3,200,000	Kota Palopo, Wara Barat, Tomarundung	DAU	Data Kebutuhan Pangan Pokok	Dis Ketapang
2	9	3	2		Pelaksanaan Pencapaian Target Konsumsi Pangan	Angka kecukupan gizi masyarakat Kota Palopo	Skor	1844 Skor	581,687,000	581,482,000				

Kode					Urusan/ Bidang Urusan/ Program / Kegiatan/ Sub Kegiatan	Indikator Program/ Kegiatan/ Sub Kegiatan	Target Capaian Kinerja dan Kerangka Pendanaan						Kelompok Sasaran	Perangka t Daerah Penanggu ng Jawab
							Target 2021		Pagu Indikatif		Lokasi	Sumber Dana		
							Semula	Menjadi	RKPD 2021	RKPD 2021 Perubahan				
					Perkapita/Tahun sesuai dengan Angka Kecukupan Gizi									
2	9	3	2	1	Penyusunan dan Penetapan Target Konsumsi Pangan per Kapita per Tahun	Jumlah data untuk penyusunan pola konsumsi pangan Kota Palopo	1 Dokume n	1 Dokume n	5,400,000	5,400,000	Kota Palopo, Wara Barat, Tomarundun g	DAU	Masyarakat	Dis Ketapang
2	9	3	2	2	Pemberdayaan Masyarakat dalam Penganekaragaman Konsumsi Pangan Berbasis Sumber Daya Lokal	Jumlah pekarangan dan kelompok yang dimanfaatkan	12 Kelomp ok	8 Kelomp ok	576,287,000	576,082,000	Kota Palopo, Wara Barat, Tomarundun g	DAU/DA K Non Fisik	Masyarakat	Dis Ketapang
2	9	4			PROGRAM PENANGANAN KERAWANAN PANGAN	Jumlah Lokasi Rawan pangan Kota Palopo yang diintervensi (Kelurahan)	Keluraha n	6 Kelurah an	23,650,000	72,304,000				
2	9	4	2		Penyusunan Peta Kerentanan dan Ketahanan Pangan Kecamatan	Terdeteksinya daerah rawan pangan dan rentan pangan	Keluraha n	48 Kelura han	14,850,000	14,674,000				
2	9	4	2	1	Penyusunan, Pemutakhiran dan Analisis Peta Ketahanan dan Kerentanan Pangan	jumlah peta ketahanan dan kerentanan pangan	1 Peta	1 Peta	14,850,000	14,674,000	Kota Palopo, Wara Barat, Tomarundun g	DAU	Survey Masyarakat	Dis Ketapang
2	9	4	2		Penanganan Kerawanan Pangan Kewenangan Kabupaten/Kota	Penanganan cadangan pangan masyarakat & pemerintah daerah	Kelampo k	2 Kelomp ok	8,800,000	57,630,000				
2	9	4	2	2	Pelaksanaan Pengadaan, Pengelolaan, dan Penyaluran Cadangan Pangan pada Kerawanan Pangan yang Mencakup dalam 1 (satu) Daerah Kabupaten/Kota	Jumlah Lumbung Pangan dan cadangan pangan	2 Ton	5 Ton	8,800,000	57,630,000	Kota Palopo, Wara Barat, Tomarundun g	DAU	Kelompok Tani	Dis Ketapang
2	9	5			PROGRAM PENGAWASAN KEAMANAN PANGAN	Persentase Pengawasan dan Pembinaan Keamanan Pangan	%	89 %	39,392,500	25,222,000				
2	9	5	2		Pelaksanaan Pengawasan Keamanan Pangan Segar Daerah Kabupaten/Kota	Tingkat pengawasan dan pembinaan keamanan pangan segar asal tumbuhan	Laporan	16 Lapora n	39,392,500	25,222,000				
2	9	5	2	1	Penguatan Kelembagaan Keamanan Pangan Segar Daerah Kabupaten/Kota	Jumlah pertemuan, pemantauan dan pengawasan tim terpadu	4 Pengaw asan	4 Pengaw asan	5,900,000	1,640,000	Kota Palopo, Wara Barat, Tomarundun g	DAU	Pelaku Utama & Pelaku Usaha	Dis Ketapang

Kode					Urusan/ Bidang Urusan/ Program / Kegiatan/ Sub Kegiatan	Indikator Program/ Kegiatan/ Sub Kegiatan	Target Capaian Kinerja dan Kerangka Pendanaan						Kelompok Sasaran	Perangka t Daerah Penanggu ng Jawab
							Target 2021		Pagu Indikatif		Lokasi	Sumber Dana		
							Semula	Menjadi	RKPD 2021	RKPD 2021 Perubahan				
2	9	5	2	3	Registrasi Keamanan Pangan Segar Asal Tumbuhan Daerah Kabupaten/Kota	Jumlah dokumen registrasi pangan segar asal tumbuhan	1 Dokumen	1 Dokumen	6,600,000	900,000	Kota Palopo, Wara Barat, Tomarundung	DAU	Pelaku Utama & Pelaku Usaha	Dis Ketapang
2	9	5	2	5	Penyediaan Sarana dan Prasarana Pengujian Mutu dan Keamanan Pangan Segar Asal Tumbuhan Daerah Kabupaten/Kota	Jumlah pembinaan, pengawasan dan pengujian sampel pangan segar	12 Kali	8 Kali	26,892,500	22,682,000		DAU	Pelaku Utama & Pelaku Usaha	Dis Ketapang
2	10				URUSAN PEMERINTAHAN BIDANG PERTANAHAN				12,506,383,000	6,458,745,900				
					DINAS PERTANAHAN				12,506,383,000	6,458,745,900				
2	10	1			PROGRAM PENUNJANG URUSAN PEMERINTAHAN DAERAH KABUPATEN/KOTA	Cakupan Urusan Pemerintahan Daerah	%	100 %	2,394,389,000	2,250,536,400				Dinas Pertanahan Kota Palopo
2	10	1	2		Perencanaan, Penganggaran, dan Evaluasi Kinerja Perangkat Daerah	dokumen perangkat daerah yang disusun tepat waktu	dokumen	6 dokumen	4,000,000	4,000,000				Dinas Pertanahan Kota Palopo
2	10	1	2	1	Penyusunan Dokumen Perencanaan Perangkat Daerah	jumlah dokumen rentra, renja, rka dan dpa perangkat daerah	6 dokumen	6 dokumen	1,500,000	1,500,000	Kota Palopo, Wara Timur, Salekoe	DAU	perangkat daerah	Dinas Pertanahan Kota Palopo
2	10	1	2	6	Koordinasi dan Penyusunan Laporan Capaian Kinerja dan Ikhtisar Realisasi Kinerja SKPD	jumlah laporan akuntabilitas kinerja perangkat daerah	2 laporan	2 laporan	2,500,000	2,500,000	Kota Palopo, Wara Timur, Salekoe	DAU	perangkat daerah	Dinas Pertanahan Kota Palopo
2	10	1	2		Administrasi Keuangan Perangkat Daerah	jumlah laporan penatausahaan keuangan	laporan	12 laporan	2,134,074,000	2,012,283,000				
2	10	1	2	1	Penyediaan Gaji dan Tunjangan ASN	Jumlah Pegawai	25 Orang	21 Orang	2,104,874,000	1,983,133,000	Kota Palopo, Semua Kecamatan, Semua Kelurahan	DAU	Perangkat Daerah	Dinas Pertanahan Kota Palopo
2	10	1	2	3	Pelaksanaan Penatausahaan dan Pengujian/Verifikasi Keuangan SKPD	laporan pertanggung jawaban yang diverifikasi	laporan	12 laporan	27,200,000	27,150,000	Kota Palopo, Wara Timur, Salekoe	DAU	Perangkat Daerah	Dinas Pertanahan Kota Palopo
2	10	1	2	7	Koordinasi dan Penyusunan Laporan Keuangan	laporan keuangan bulanan, semesteran dan tahunan yang disusun	15 laporan keuangan	15 laporan keuangan	2,000,000	2,000,000	Kota Palopo, Semua	DAU	Perangkat Daerah	Dinas Pertanahan

Kode					Urusan/ Bidang Urusan/ Program / Kegiatan/ Sub Kegiatan	Indikator Program/ Kegiatan/ Sub Kegiatan	Target Capaian Kinerja dan Kerangka Pendanaan						Kelompok Sasaran	Perangka t Daerah Penanggu ng Jawab
							Target 2021		Pagu Indikatif		Lokasi	Sumber Dana		
							Semula	Menjadi	RKPD 2021	RKPD 2021 Perubahan				
					Bulanan/Triwulanan/Semesteran SKPD					Kecamatan, Salekoe				an Kota Palopo
2	10	1	2		Administrasi Barang Milik Daerah pada Perangkat Daerah	Jumlah Laporan Pengelolaan Aset	Unit	147 Unit	6,600,000	6,600,000				
2	10	1	2	6	Penatausahaan Barang Milik Daerah pada SKPD	jumlah aset yang di tatakelola	147 unit	147 unit	6,600,000	6,600,000	Kota Palopo, Semua Kecamatan, Salekoe	DAU	perangkat daerah	Dinas Pertanah an Kota Palopo
2	10	1	2		Administrasi Kepegawaian Perangkat Daerah	Administrasi ASN PD yang dikelola	laporan	12 laporan	20,585,000	12,100,000				
2	10	1	2	2	Pengadaan Pakaian Dinas Beserta Atribut Kelengkapannya	jumlah pakaian dinas yang diadakan	25 orang	22 orang	12,500,000	12,100,000	Kota Palopo, Wara Timur, Salekoe	DAU	Perangkat Daerah	Dinas Pertanah an Kota Palopo
2	10	1	2	11	Bimbingan Teknis Implementasi Peraturan Perundang-Undangan	jumlah ASN yang mengikuti bimbingan teknis	2 orang	2 orang	8,085,000	0	Kota Palopo, Wara Timur, Salekoe	DAU	Perangkat Daerah	Dinas Pertanah an Kota Palopo
2	10	1	2		Administrasi Umum Perangkat Daerah	Jumlah sub kegiatan administrasi umum yang di tatakelola	jenis	1 jenis	48,895,000	48,736,000				
2	10	1	2	6	Penyediaan Bahan Bacaan dan Peraturan Perundang-undangan	bahan bacaan yang dibiayai	3 exemplar	3 exemplar	3,780,000	3,720,000	Kota Palopo, Wara Timur, Salekoe	DAU	Perangkat Daerah	Dinas Pertanah an Kota Palopo
2	10	1	2	9	Penyelenggaraan Rapat Koordinasi dan Konsultasi SKPD	SPPD yang dilaksanakan	53 SPPD	53 SPPD	45,115,000	45,016,000	Kota Palopo, Wara Timur, Salekoe	DAU	Perangkat Daerah	Dinas Pertanah an Kota Palopo
2	10	1	2		Pengadaan Barang Milik Daerah Penunjang Urusan Pemerintah Daerah	jumlah barang milik daerah yang diadakan	Tahun	1 Tahun	10,000,000	0				
2	10	1	2	5	Pengadaan Mebel	jenis dan jumlah mebel yang diadakan	5 unit	15 unit	2,500,000	0	Kota Palopo, Wara Timur, Salekoe	DAU	perangkat daerah	Dinas Pertanah an Kota Palopo
2	10	1	2	6	Pengadaan Peralatan dan Mesin Lainnya	jenis dan jumlah peralatan dan mesin yang disediakan	5 unit	3 unit	7,500,000	0	Kota Palopo, Wara Timur, Salekoe	DAU	perangkat daerah	Dinas Pertanah an Kota Palopo

Kode					Urusan/ Bidang Urusan/ Program / Kegiatan/ Sub Kegiatan	Indikator Program/ Kegiatan/ Sub Kegiatan	Target Capaian Kinerja dan Kerangka Pendanaan						Kelompok Sasaran	Perangka t Daerah Penanggu ng Jawab
							Target 2021		Pagu Indikatif		Lokasi	Sumber Dana		
							Semula	Menjadi	RKPD 2021	RKPD 2021 Perubahan				
2	10	1	2		Penyediaan Jasa Penunjang Urusan Pemerintahan Daerah	Jumlah Jasa Penunjang Urusan Daerah yang dibiayai	Jenis	o Jenis	154,505,000	151,317,400				
2	10	1	2	1	Penyediaan Jasa Surat Menyurat	jumlah surat masuk, surat keluar, atk, cetak dan penggandaan	50000 sur at/buah	50000 sur at/buah	12,000,000	15,117,400	Kota Palopo, Wara Timur, Salekoe	DAU	perangkat daerah	Dinas Pertanah an Kota Palopo
2	10	1	2	2	Penyediaan Jasa Komunikasi, Sumber Daya Air dan Listrik	rekening air dan listrik dan internet	2 rekenin g	1 rekening	6,930,000	6,600,000	Kota Palopo, Wara Timur, Salekoe	DAU	perangkat daerah	Dinas Pertanah an Kota Palopo
2	10	1	2	4	Penyediaan Jasa Pelayanan Umum Kantor	layanan kantor yang dilaksanakan	27 layana n	12 layanan	135,575,000	129,600,000	Kota Palopo, Wara Timur, Salekoe	DAU	perangkat daerah	Dinas Pertanah an Kota Palopo
2	10	1	2		Pemeliharaan Barang Milik Daerah Penunjang Urusan Pemerintahan Daerah	Jumlah barang milik daerah penunjang urusan pemerintah daerah yang emeliharaannya dibiayai (unit)	Unit	19 Unit	15,730,000	15,500,000				
2	10	1	2	1	Penyediaan Jasa Pemeliharaan, Biaya Pemeliharaan dan Pajak Kendaraan Perorangan Dinas atau Kendaraan Dinas Jabatan	jumlah kendaraan dinas jabatan yang dibiayai	1 unit	1 unit	11,630,000	11,500,000	Kota Palopo, Wara Timur, Salekoe	DAU	perangkat daerah	Dinas Pertanah an Kota Palopo
2	10	1	2	2	Penyediaan Jasa Pemeliharaan, Biaya Pemeliharaan, Pajak, dan Perizinan Kendaraan Dinas Operasional atau Lapangan	jumlah kendaraan dinas operasional yang dibiayai	11 unit	11 unit	1,100,000	1,100,000	Kota Palopo, Semua Kecamatan, Salekoe	DAU	perangkat daerah	Dinas Pertanah an Kota Palopo
2	10	1	2	6	Pemeliharaan Peralatan dan Mesin Lainnya	peralatan dan mesin yang digunakan	7 unit	7 unit	3,000,000	2,900,000	Kota Palopo, Wara Timur, Salekoe	DAU	perangkat daerah	Dinas Pertanah an Kota Palopo
2	10	2			PROGRAM PENGELOLAAN IZIN LOKASI	Persentase Penyelesaian Izin Lokasi (Privat) (%)	%	40 %	6,600,000	4,610,000				
2	10	2	2		Pemberian Izin Lokasi Dalam 1 (satu) Daerah Kabupaten/Kota	Jumlah izin yang diterbitkan (jenis)	jenis	1 jenis	6,600,000	4,610,000				
2	10	2	2	1	Koordinasi dan Sinkronisasi Pemberian Izin Lokasi Penanaman Modal dan Kemudahan Berusaha	pemberian izin penanaman modal dan berusaha	3 jenis	1 jenis	6,600,000	4,610,000	Kota Palopo, Wara Timur, Salekoe	DAU	Perangkat Daerah dan Masyarakat	Dinas Pertanah an Kota Palopo
2	10	4			PROGRAM PENYELESAIAN SENGKETA TANAH GARAPAN	Persentase Penyelesaian Kasus Tanah Negara (%)	%	33,33 %	31,920,000	21,574,500				

Kode					Urusan/ Bidang Urusan/ Program / Kegiatan/ Sub Kegiatan	Indikator Program/ Kegiatan/ Sub Kegiatan	Target Capaian Kinerja dan Kerangka Pendanaan						Kelompok Sasaran	Perangka t Daerah Penanggu ng Jawab
							Target 2021		Pagu Indikatif		Lokasi	Sumber Dana		
							Semula	Menjadi	RKPD 2021	RKPD 2021 Perubahan				
2	10	4	2		Penyelesaian Sengketa Tanah Garapan dalam Daerah Kabupaten/Kota	Jumlah data sengketa, konflik, perkara tanah dan mediasi penyelesaian sengketa tanah garapan	Data	23 Data	31,920,000	21,574,500				
2	10	4	2	1	Inventarisasi Sengketa, Konflik, dan Perkara Pertanahan dalam 1 (satu) Daerah Kabupaten/Kota	jumlah data sengketa, konflik dan perkara	20 lapora n	20 lapora n	8,220,000	5,670,000	Kota Palopo, Wara Timur, Salekoe	DAU	perangkat daerah dan masyarakat	Dinas Pertanah an Kota Palopo
2	10	4	2	2	Mediasi Penyelesaian Sengketa Tanah Garapan dalam 1 (satu) Daerah Kabupaten/Kota	mediasi penyelesaian sengketa tanah garapan	3 kasus	3 kasus	23,700,000	15,904,500	Kota Palopo, Wara Timur, Salekoe	DAU	perangkat daerah dan masyarakat	Dinas Pertanah an Kota Palopo
2	10	5			PROGRAM PENYELESAIAN GANTI KERUGIAN DAN SANTUNAN TANAH UNTUK PEMBANGUNAN	Persentase penyelesaian subyek ganti kerugian tanah untuk pembangunan oleh pemerintahPersentase penyelesaian subyek ganti kerugian tanah untuk pembangunan oleh pemerintah	%	60 %	10,000,000,000	4,150,000,000				
2	10	5	2		Penyelesaian Masalah Ganti Kerugian dan Santunan Tanah untuk Pembangunan oleh Pemerintah Daerah Kabupaten/Kota	Jumlah penyelesaian masalah ganti kerugian dan santunan tanah untuk pembangunan oleh pemerintah Kota	bidang	7 bidang	10,000,000,000	4,150,000,000				
2	10	5	2	2	Koordinasi dan Sinkronisasi Penyelesaian Masalah Ganti Kerugian dan Santunan Tanah untuk Pembangunan oleh Pemerintah Daerah Kabupaten/Kota	jumlah penyelesaian masalah ganti kerugian dan santunan tanah untuk pembangunan oleh Pemerintah Kota	11 bidang	7 bidang	10,000,000,000	4,150,000,000	Kota Palopo, Wara Timur, Salekoe	DAU	perangkat daerah dan masyarakat	Dinas Pertanah an Kota Palopo
2	10	6			PROGRAM REDISTRIBUSI TANAH, SERTA GANTI KERUGIAN PROGRAM TANAH KELEBIHAN MAKSIMUM DAN TANAH ABSENTEE	Persentase Penetapan Objek Redistribusi Tanah	%	40 %	60,354,000	21,345,000				
2	10	6	2		Penetapan Subjek dan Objek Redistribusi Tanah serta Ganti Kerugian Tanah Kelebihan Maksimum dan Tanah Absentee	Jumlah obyek tanah yang mendapatkan ganti rugi (jenis)	sertifikat	5 sertifika t	60,354,000	21,345,000				

Kode					Urusan/ Bidang Urusan/ Program / Kegiatan/ Sub Kegiatan	Indikator Program/ Kegiatan/ Sub Kegiatan	Target Capaian Kinerja dan Kerangka Pendanaan						Kelompok Sasaran	Perangka t Daerah Penanggu ng Jawab
							Target 2021		Pagu Indikatif		Lokasi	Sumber Dana		
							Semula	Menjadi	RKPD 2021	RKPD 2021 Perubahan				
					dalam 1 (satu) Daerah Kabupaten/Kota									
2	10	6	2	1	Inventarisasi Subjek dan Objek Redistribusi Tanah	Jumlah objek tanah yang diinventarisir (jenis)	10 sertifik at	5 sertifik at	60,354,000	21,345,000	Kota Palopo, Wara Timur, Salekoe	DAU	perangkat daerah dan masyarakat	Dinas Pertanah an Kota Palopo
2	10	9			PROGRAM PENGELOLAAN IZIN MEMBUKA TANAH	Persentase Penyelesaian Ijin Lokasi Tanah Negara (%)	%	100 %	8,100,000	7,100,000				
2	10	9	2		Penerbitan Izin Membuka Tanah	Jumlah rekomendasi izin yang dikeluarkan (rekomendasi)	bidang	6 bidang	8,100,000	7,100,000				
2	10	9	2	2	Pengendalian Pemanfaatan Tanah Negara	Luas tanah negara yang difungsikan	10 bidang tanah	6 bidang tanah	8,100,000	7,100,000	Kota Palopo, Wara Timur, Salekoe	DAU	Perangkat Daerah dan Masyarakat	Dinas Pertanah an Kota Palopo
2	10	10			PROGRAM PENATAGUNAAN TANAH	Tersedianya lokasi pembangunan dalam rangka penanaman modal	Ha	12,706 Ha	5,020,000	3,580,000				
2	10	10	2		Penggunaan Tanah yang Hamparannya dalam satu Daerah Kabupaten/Kota	Data pemanfaatan dan penggunaan tanah Pemerintah Kota	Bidang	8 Bidang	5,020,000	3,580,000				
2	10	10	2	1	Koordinasi dan Sinkronisasi Perencanaan Penggunaan Tanah	Data pemanfaatan dan penggunaan tanah dalam satu Kabupaten/Kota	10 dokum en	8 dokume n	5,020,000	3,580,000	Kota Palopo, Wara Timur, Salekoe	DAU	OPD	Dinas Pertanah an Kota Palopo
					DINAS LINGKUNGAN HIDUP & KEBERSIHAN				32,103,562,000	36,464,743,160				Dis LH & Kebersiha n
2	11				URUSAN PEMERINTAHAN BIDANG LINGKUNGAN HIDUP				20,532,466,726	33,021,733,576				
2	11	1			PROGRAM PENUNJANG URUSAN PEMERINTAHAN DAERAH KABUPATEN/KOTA	Cakupan Urusan Pemerintahan Daerah	%	100 %	7,477,181,783	14,358,662,775				
2	11	1	2		Perencanaan, Penganggaran, dan Evaluasi Kinerja Perangkat Daerah	Dokumen Kinerja Perangkat Daerah Yang Disusun Tepat Waktu	dokumen	7 dokume n	29,800,000	45,385,000				
2	11	1	2	1	Penyusunan Dokumen Perencanaan Perangkat Daerah	Jumlah dokumen renstra,renja,RKA dan DPA Perangkat daerah	7 dokume n	4 dokume n	29,800,000	45,385,000		DAU	Perencanaa n, pengangga ran dan	

Kode					Urusan/ Bidang Urusan/ Program / Kegiatan/ Sub Kegiatan	Indikator Program/ Kegiatan/ Sub Kegiatan	Target Capaian Kinerja dan Kerangka Pendanaan						Kelompok Sasaran	Perangka t Daerah Penanggu ng Jawab
							Target 2021		Pagu Indikatif		Lokasi	Sumber Dana		
							Semula	Menjadi	RKPD 2021	RKPD 2021 Perubahan				
													evaluasi OPD	
2	11	1	2		Administrasi Keuangan Perangkat Daerah	Jumlah laporan penatausahaan keuangan	Laporan	12 Lapora n	6,626,062,000	7,756,361,000				
2	11	1	2	1	Penyediaan Gaji dan Tunjangan ASN	Jumlah Pegawai	88 Orang	88 Orang	6,503,562,000	7,632,816,000	Kota Palopo, Semua Kecamatan, Semua Kelurahan	DAU	Laporan keuangan	Dis LH & Kebersiha n
2	11	1	2	3	Pelaksanaan Penatausahaan dan Pengujian/Verifikasi Keuangan SKPD	Laporan pertanggungjawaban yang diverifikasi	Laporan	12 Lapora n	122,500,000	123,545,000	Kota Palopo, Semua Kecamatan, Semua Kelurahan	DAU	Laporan keuangan	Dis LH & Kebersiha n
2	11	1	2		Administrasi Umum Perangkat Daerah	Jumlah sub kegiatan admistrasi umum yang ditatakelolakan	Jenis	92 Jenis	352,759,884	204,962,158				
2	11	1	2	1	Penyediaan Komponen Instalasi Listrik/Penerangan Bangunan Kantor	Jumlah komponen instalasi listrik yang diadakan	12 buah	12 buah	2,565,000	1,793,200	Kota Palopo, Wara, Amasangan	DAU	Adminstras i umum	Dis LH & Kebersiha n
2	11	1	2	3	Penyediaan Peralatan Rumah Tangga	Jumlah peralatan dan perlengkapan gedung kantor	15 buah	15 buah	4,473,000	3,129,500	Kota Palopo, Wara, Amasangan	DAU	Adminstras i umum	Dis LH & Kebersiha n
2	11	1	2	6	Penyediaan Bahan Bacaan dan Peraturan Perundang-undangan	Jumlah bahan bacaan yang dibiayai	4 exampl ar	4 exampl ar	5,280,000	6,600,000	Kota Palopo, Wara, Amasangan	DAU	Adminstras i umum	Dis LH & Kebersiha n
2	11	1	2	9	Penyelenggaraan Rapat Koordinasi dan Konsultasi SKPD	Jumlah SPPD yang dilaksanakan	65 SPPD	65 SPPD	340,441,884	193,439,458	Kota Palopo, Wara, Amasangan	DAU	Adminstras i umum	Dis LH & Kebersiha n
2	11	1	2		Pengadaan Barang Milik Daerah Penunjang Urusan Pemerintah Daerah	Jumlah pengadaan barang milik daerah yang diadakan	Jenis/Uni t	9 Jenis/U nit	30,600,000	0				
2	11	1	2	6	Pengadaan Peralatan dan Mesin Lainnya	Jenis dan Jumlah Peralatan dan Mesin Yang Disediakan	9 Jenis/U nit	9 Jenis/U nit	30,600,000	0	Kota Palopo, Wara, Amasangan	DAU	Barang Milik Daerah	Dis LH & Kebersiha n
2	11	1	2		Penyediaan Jasa Penunjang Urusan Pemerintahan Daerah	Jumlah jasa penunjang urusan daerah yang dibiayai	Jenis	1509 Jenis	322,385,899	6,216,834,767				
2	11	1	2	1	Penyediaan Jasa Surat Menyurat	Jumlah surat masuk,surat keluar,atk,cetak dan penggadaan	1371 surat/ jenis/buah	1371 surat/ jenis/buah	81,419,325	63,418,500	Kota Palopo, Wara, Amasangan	DAU	Jasa penunjang urusan	Dis LH & Kebersiha n

Kode					Urusan/ Bidang Urusan/ Program / Kegiatan/ Sub Kegiatan	Indikator Program/ Kegiatan/ Sub Kegiatan	Target Capaian Kinerja dan Kerangka Pendanaan						Kelompok Sasaran	Perangka t Daerah Penanggu ng Jawab
							Target 2021		Pagu Indikatif		Lokasi	Sumber Dana		
							Semula	Menjadi	RKPD 2021	RKPD 2021 Perubahan				
2	11	1	2	2	Penyediaan Jasa Komunikasi, Sumber Daya Air dan Listrik	Jumlah rekening air,listrik,dan internet yang dibiayai	4 rekenin g	4 rekenin g	118,566,574	3,820,500,017	Kota Palopo, Wara, Amasangan	DAU	Jasa penunjang urusan	Dis LH & Kebersiha n
2	11	1	2	4	Penyediaan Jasa Pelayanan Umum Kantor	Jumlah layanan kantor yang dilaksanakan	9	9	122,400,000	2,332,916,250		DAU	Jasa penunjang urusan	Dis LH & Kebersiha n
2	11	1	2		Pemeliharaan Barang Milik Daerah Penunjang Urusan Pemerintahan Daerah	Jumlah barang milik daerah yang diadakan	Unit	322 Unit	115,574,000	135,119,850				
2	11	1	2	1	Penyediaan Jasa Pemeliharaan, Biaya Pemeliharaan dan Pajak Kendaraan Perorangan Dinas atau Kendaraan Dinas Jabatan	Jumlah kendaraan dinas yang pemeliharaan dan pajaknya dibiayai	1 unit	1 unit	30,000,000	24,448,850	Kota Palopo, Wara, Amasangan	DAU	BMD	Dis LH & Kebersiha n
2	11	1	2	2	Penyediaan Jasa Pemeliharaan, Biaya Pemeliharaan, Pajak, dan Perizinan Kendaraan Dinas Operasional atau Lapangan	Jumlah kendaraan dinas operasional yang pemeliharaan dan pajaknya dibiayai	2 unit	1 unit	70,574,000	67,495,000	Kota Palopo, Wara, Amasangan	DAU	BMD	Dis LH & Kebersiha n
2	11	1	2	6	Pemeliharaan Peralatan dan Mesin Lainnya	Jumlah peralatan dan mesin lainnya yang dibiayai	20 unit	20 unit	5,000,000	5,000,000	Kota Palopo, Wara, Amasangan	DAU	BMD	Dis LH & Kebersiha n
2	11	1	2	9	Pemeliharaan/Rehabilitasi Gedung Kantor dan Bangunan Lainnya	Jumlah dan luas gedung kantor yang dipelihara	300 M2	300 M2	10,000,000	38,176,000	Kota Palopo, Wara, Amasangan	DAU	BMD	Dis LH & Kebersiha n
2	11	2			PROGRAM PERENCANAAN LINGKUNGAN HIDUP	Persentase Kajian Lingkungan Yang Disusun	%	100 %	26,200,000	25,000,000				
2	11	2	2		Penyelenggaraan Kajian Lingkungan Hidup Strategis (KLHS) Kabupaten/Kota	Jumlah kajian lingkungan yang disusun	dokumen	1 dokume n	26,200,000	25,000,000				
2	11	2	2	3	Pembuatan dan Pelaksanaan KLHS untuk KRP yang Berpotensi Menimbulkan Dampak/Resiko Lingkungan Hidup	Jumlah dokumen yang tersedia	1 dokume n	1 dokume n	26,200,000	25,000,000	Kota Palopo, Semua Kecamatan, Semua Kelurahan	DAU	KLHS	Dis LH & Kebersiha n
2	11	3			PROGRAM PENGENDALIAN PENCEMARAN DAN/ATAU KERUSAKAN LINGKUNGAN HIDUP	Status Kualitas Air dan Udara		0	70,547,000	139,132,000				
2	11	3	2		Pencegahan Pencemaran dan/atau Kerusakan Lingkungan Hidup Kabupaten/Kota	Penghargaan dan Data informasi kualitas air dan kualitas udara	Data	3 Data	70,547,000	139,132,000				

Kode					Urusan/ Bidang Urusan/ Program / Kegiatan/ Sub Kegiatan	Indikator Program/ Kegiatan/ Sub Kegiatan	Target Capaian Kinerja dan Kerangka Pendanaan						Kelompok Sasaran	Perangka t Daerah Penanggu ng Jawab
							Target 2021		Pagu Indikatif		Lokasi	Sumber Dana		
							Semula	Menjadi	RKPD 2021	RKPD 2021 Perubahan				
2	11	3	2	1	Koordinasi, Sinkronisasi, dan Pelaksanaan Pencegahan Pencemaran Lingkungan Hidup Dilaksanakan terhadap Media Tanah, Air, Udara, dan Laut	Predikat ADIPURA	1 Penghar gaan	1 Penghar gaan	70,547,000	65,734,000	Kota Palopo, Semua Kecamatan, Semua Kelurahan	DAU	Kualitas air dan udara	Dis LH & Kebersiha n
2	11	3	2	3	Pengelolaan Laboratorium Lingkungan Hidup Kabupaten/Kota	Jumlah dokumen kualitas mutu air dan udara	dokumen	2 dokume n	0	73,398,000	Kota Palopo, Semua Kecamatan, Semua Kelurahan	DAU	Kualitas air dan udara	Dis LH & Kebersiha n
2	11	4			PROGRAM PENGELOLAAN KEANEKARAGAMAN HAYATI (KEHATI)	Luas jumlah ruang terbuka hijau yang dikelola	ha	1174 ha	2,897,759,900	3,561,714,550				
2	11	4	2		Pengelolaan Keanekaragaman Hayati Kabupaten/Kota	Jumlah luas ruang terbuka hijau yang dikelola	ha	1174 ha	2,897,759,900	3,561,714,550				
						Jumlah ruang terbuka hijau yang dikelola	RTH	36 RTH						
2	11	4	2	4	Pengelolaan Ruang Terbuka Hijau (RTH)	Jumlah ruang terbuka hijau yang dikelola	36 RTH	36 RTH	2,897,759,900	3,561,714,550	Kota Palopo, Semua Kecamatan, Semua Kelurahan	DAU	Ruang terbuka hijau	Dis LH & Kebersiha n
2	11	5			PROGRAM PENGENDALIAN BAHAN BERBAHAYA DAN BERACUN (B3) DAN LIMBAH BAHAN BERBAHAYA DAN BERACUN (LIMBAH B3)	Persentase sumber limbah B3 yang diawasi di Kota Palopo	%	100 %	13,100,000	11,750,000				
2	11	5	2		Penyimpanan Sementara Limbah B3	Tersusunnya laporan limbah B3 yang dikelola	Laporan	5 Laporan	13,100,000	11,750,000				
2	11	5	2	2	Verifikasi Lapangan untuk Memastikan Pemenuhan Persyaratan Administrasi dan Teknis Penyimpanan Sementara Limbah B3	Jumlah Laporan limbah B3	12 laporan	5 laporan	13,100,000	11,750,000	Kota Palopo, Semua Kecamatan, Semua Kelurahan	DAU	Limbah B3	Dis LH & Kebersiha n
2	11	6			PROGRAM PEMBINAAN DAN PENGAWASAN TERHADAP IZIN LINGKUNGAN DAN IZIN PERLINDUNGAN DAN PENGELOLAAN LINGKUNGAN HIDUP (PPLH)	Persentase izin lingkungan yang diproses	%	100 %	49,900,000	38,044,650				

Kode					Urusan/ Bidang Urusan/ Program / Kegiatan/ Sub Kegiatan	Indikator Program/ Kegiatan/ Sub Kegiatan	Target Capaian Kinerja dan Kerangka Pendanaan						Kelompok Sasaran	Perangka t Daerah Penanggu ng Jawab
							Target 2021		Pagu Indikatif		Lokasi	Sumber Dana		
							Semula	Menjadi	RKPD 2021	RKPD 2021 Perubahan				
						Persentase Izin tentang Lingkungan yang Diproses Tepat Waktu (%)		100						
2	11	6	2		Pembinaan dan Pengawasan Terhadap Usaha dan/atau Kegiatan yang Izin Lingkungan dan Izin PPLH diterbitkan oleh Pemerintah Daerah Kabupaten/Kota	Jumlah dokumen AMDAL yang dikeluarkan	dokumen	1 dokume n	49,900,000	38,044,650				
2	11	6	2	1	Fasilitasi Pemenuhan Ketentuan dan Kewajiban Izin Lingkungan dan/atau Izin PPLH	Jumlah koordinasi dokumen amdal	1 dokume n	1 dokume n	49,900,000	38,044,650	Kota Palopo, Semua Kecamatan, Semua Kelurahan	DAU	Dokumen AMDAL	Dis LH & Kebersiha n
2	11	8			PROGRAM PENINGKATAN PENDIDIKAN, PELATIHAN DAN PENYULUHAN LINGKUNGAN HIDUP UNTUK MASYARAKAT	Persentase Lembaga Kemasyarakatan dalam Pengelolaan Lingkungan Hidup yang Aktif	%	100 %	17,575,000	16,532,500				
2	11	8	2		Penyelenggaraan Pendidikan, Pelatihan, dan Penyuluhan Lingkungan Hidup untuk Lembaga Kemasyarakatan Tingkat Daerah Kabupaten/Kota	Sosialisasi tentang gerakan peduli lingkungan yang dilaksanakan dengan baik	Kali	17 Kali	17,575,000	16,532,500				
2	11	8	2	2	Pendampingan Gerakan Peduli Lingkungan Hidup	Jumlah sosialisasi yang dilaksanakan	17 kali	17 kali	17,575,000	16,532,500	Kota Palopo, Semua Kecamatan, Semua Kelurahan	DAU	Penyuluhan tentang lingkungan hidup	Dis LH & Kebersiha n
2	11	9			PROGRAM PENGHARGAAN LINGKUNGAN HIDUP UNTUK MASYARAKAT	Persentase sekolah binaan yang berpredikat Adiwiyata	%	100 %	41,395,000	39,369,500				
2	11	9	2		Pemberian Penghargaan Lingkungan Hidup Tingkat Daerah Kabupaten/Kota	Jumlah sekolah adiwiyata yang dibina	Sekolah	10 Sekola h	41,395,000	39,369,500				
2	11	9	2	1	Penilaian Kinerja Masyarakat/Lembaga Masyarakat/Dunia Usaha/Dunia Pendidikan/ Filantropi dalam Perlindungan dan Pengelolaan Lingkungan Hidup	Jumlah sekolah adiwiyata yang dibina	4 Sekolah	10 Sekola h	41,395,000	39,369,500	Kota Palopo, Semua Kecamatan, Semua Kelurahan	DAU	Sekolah adiwiyata	Dis LH & Kebersiha n

Kode					Urusan/ Bidang Urusan/ Program / Kegiatan/ Sub Kegiatan	Indikator Program/ Kegiatan/ Sub Kegiatan	Target Capaian Kinerja dan Kerangka Pendanaan						Kelompok Sasaran	Perangka t Daerah Penanggu ng Jawab
							Target 2021		Pagu Indikatif		Lokasi	Sumber Dana		
							Semula	Menjadi	RKPD 2021	RKPD 2021 Perubahan				
2	11	10			PROGRAM PENANGANAN PENGADUAN LINGKUNGAN HIDUP	Persentase Pengaduan Lingkungan Hidup yang Ditindaklanjuti Tepat Waktu	%	100 %	28,454,000	24,527,750				
2	11	10	2		Penyelesaian Pengaduan Masyarakat di Bidang Perlindungan dan Pengelolaan Lingkungan Hidup (PPLH) Kabupaten/Kota	Jumlah penanganan pengaduan lingkungan hidup	kali	8 kali	28,454,000	24,527,750				
2	11	10	2	1	Pengelolaan Pengaduan Masyarakat terhadap PPLH Kabupaten/Kota	Jumlah pengaduan masyarakat yang diselesaikan	8 kali	8 kali	28,454,000	24,527,750	Kota Palopo, Semua Kecamatan, Semua Kelurahan	DAU	Masyarakat	Dis LH & Kebersiha n
2	11	11			PROGRAM PENGELOLAAN PERSAMPAHAN	Persentase cakupan area pelayanan (%)	%	67,85 %	9,910,354,043	14,806,999,851				
2	11	11	2		Pengelolaan Sampah	Persentase penanganan sampah	%	67.85 %	9,910,354,043	14,806,999,851				
2	11	11	2	3	Penanganan Sampah dengan melakukan Pemilahan, Pengumpulan, Pengangkutan, Pengolahan, dan Pemrosesan Akhir Sampah di TPA/TPST/SPA Kabupaten/Kota	Jumlah petugas kebersihan	500 orang	500 orang	6,718,344,292	7,464,880,564	Kota Palopo, Semua Kecamatan, Semua Kelurahan	DAU	Penangana n sampah	Dis LH & Kebersiha n
2	11	11	2	4	Peningkatan Peran serta Masyarakat dalam Pengelolaan Persampahan	Jumlah pengelolaan TPS3R dan bank sampah	25 org	25 org	168,730,000	225,211,000	Kota Palopo, Semua Kecamatan, Semua Kelurahan	DAU	Penangana n sampah	Dis LH & Kebersiha n
2	11	11	2	5	Koordinasi dan Sinkronisasi Penyediaan Sarana dan Prasarana Pengelolaan Persampahan	Jumlah kendaraan operasional yang dikelola	150 buah	150 buah	3,023,279,751	6,466,165,859	Kota Palopo, Semua Kecamatan, Semua Kelurahan	DAU	Penangana n sampah	Dis LH & Kebersiha n
2	11	11	2	7	Penyediaan Sarana dan Prasarana Pengelolaan Persampahan di TPA/TPST/SPA Kabupaten/Kota	Jumlah TPA yang dikelola	TPA	1 TPA	0	650,742,428	Kota Palopo, Telluwanua, Mancani	DAU	Penangana n sampah	Dis LH & Kebersiha n
2	15				URUSAN PEMERINTAHAN BIDANG PERHUBUNGAN				10,847,213,500	3,443,009,584				

Kode					Urusan/ Bidang Urusan/ Program / Kegiatan/ Sub Kegiatan	Indikator Program/ Kegiatan/ Sub Kegiatan	Target Capaian Kinerja dan Kerangka Pendanaan						Kelompok Sasaran	Perangka t Daerah Penanggu ng Jawab
							Target 2021		Pagu Indikatif		Lokasi	Sumber Dana		
							Semula	Menjadi	RKPD 2021	RKPD 2021 Perubahan				
2	15	1			PROGRAM PENUNJANG URUSAN PEMERINTAHAN DAERAH KABUPATEN/KOTA				6,374,711,500	0				
2	15	1	2		Penyediaan Jasa Penunjang Urusan Pemerintahan Daerah				6,374,711,500	0				
2	15	1	2	4	Penyediaan Jasa Pelayanan Umum Kantor	Jumlah pengelola PJU	125 org	125 org	6,374,711,500	0	Kota Palopo, Semua Kecamatan, Semua Kelurahan	DAU		Dis LH & Kebersiha n
2	15	2			PROGRAM PENYELENGGARAAN LALU LINTAS DAN ANGKUTAN JALAN (LLAJ)	Persentase Panjang Jalan Kewenangan Kota Palopo yang Dijangkau Penerangan Jalan Umum (%)	%	100 %	4,472,502,000	3,443,009,584				
2	15	2	2		Penyediaan Perlengkapan Jalan di Jalan Kabupaten/Kota	Jumlah penerangan jalan umum yang terpasang	Paket	15 Paket	4,472,502,000	3,443,009,584				
2	15	2	2	1	Pembangunan Prasarana Jalan di Jalan Kabupaten/Kota	Jumlah Prasarana Jalan yang dibangun	5 Unit	4 Unit	3,000,000,000	2,254,400,000	Kota Palopo, Semua Kecamatan, Semua Kelurahan	DAU	Lampu jalan	Dis LH & Kebersiha n
2	15	2	2	3	Rehabilitasi dan Pemeliharaan Prasarana Jalan	Jumlah PJU yang dibiayai	1 PJU	1 PJU	1,472,502,000	1,188,609,584	Kota Palopo, Semua Kecamatan, Semua Kelurahan	DAU	Lampu jalan	Dis LH & Kebersiha n
2	11				URUSAN PEMERINTAHAN BIDANG LINGKUNGAN HIDUP				68,430,000	0				
2	11	3			PROGRAM PENGENDALIAN PENCEMARAN DAN/ATAU KERUSAKAN LINGKUNGAN HIDUP	Status kualitas air dan udara	indeks	2 indeks	68,430,000	0				
2	11	3	2		Pencegahan Pencemaran dan/atau Kerusakan Lingkungan Hidup Kabupaten/Kota	Jumlah data informasi kualitas air dan udara	data	2 data	68,430,000	0				
2	11	3	2	3	Pengelolaan Laboratorium Lingkungan Hidup Kabupaten/Kota	Jumlah dokumen mutu air dan udara	2 Data	1 Data	68,430,000	0	Kota Palopo, Semua Kecamatan, Semua Kelurahan	DAU	Indeks kualitas air dan udara	Dis LH & Kebersiha n

Kode					Urusan/ Bidang Urusan/ Program / Kegiatan/ Sub Kegiatan	Indikator Program/ Kegiatan/ Sub Kegiatan	Target Capaian Kinerja dan Kerangka Pendanaan						Kelompok Sasaran	Perangka t Daerah Penanggu ng Jawab
							Target 2021		Pagu Indikatif		Lokasi	Sumber Dana		
							Semula	Menjadi	RKPD 2021	RKPD 2021 Perubahan				
2	11				URUSAN PEMERINTAHAN BIDANG LINGKUNGAN HIDUP			655,451,774	0					
2	11	11			PROGRAM PENGELOLAAN PERSAMPAHAN	Persentase cakupan area pelayanan (%)	%	67,85 %	655,451,774	0				
2	11	11	2		Pengelolaan Sampah	Jumlah TPA yang dikelola	TPA	1 TPA	655,451,774	0				
						Pengelolaan sampah terkelola dengan baik	Org/unit	676 Org/u nit						
2	11	11	2	7	Penyediaan Sarana dan Prasarana Pengelolaan Persampahan di TPA/TPST/SPA Kabupaten/Kota	Jumlah TPA yang dikelola	1 TPA	1 TPA	655,451,774	0	Kota Palopo, Telluwanua, Mancani	DAU	TPA	Dis LH & Kebersiha n
2	12				URUSAN PEMERINTAHAN BIDANG ADMINISTRASI KEPENDUDUKAN DAN PENCATATAN SIPIL				4,256,031,000	4,377,924,041				Disdukca pil
					DINAS KEPENDUDUKAN & CATATAN SIPIL				4,256,031,000	4,377,924,041				Disdukca pil
2	12	1			PROGRAM PENUNJANG URUSAN PEMERINTAHAN DAERAH KABUPATEN/KOTA	perjalanan dinas dalam daerah	kegiatan	70 kegiata n	0	4,150,829,041				Disdukca pil
2	12	1	2		Perencanaan, Penganggaran, dan Evaluasi Kinerja Perangkat Daerah	Jumlah perjalanan dinas dalam daerah	kegiatan	70 kegiata n	0	102,550,000				Disdukca pil
2	12	1	2	7	Evaluasi Kinerja Perangkat Daerah	Jumlah Perjalanan Dinas Dalam Daerah	Kegiatan	70 Kegiat an	0	102,550,000	Kota Palopo, Wara, Tompotika	DAU	Masyarakat	Disdukca pil
2	12	1	2		Administrasi Keuangan Perangkat Daerah	Jumlah Laporan Penatausahaan Keunagan (Laporan)	Jenis	4 Jenis	2,536,503,000	2,586,535,525				
2	12	1	2	1	Penyediaan Gaji dan Tunjangan ASN	ASN yang mendapatkan Gaji dan Tunjangan (Orang)	30 Orang	30 Orang	2,479,733,000	2,533,956,000	Kota Palopo, Semua Kecamatan, Semua Kelurahan	DAU	masyarakat	Disdukca pil
2	12	1	2	3	Pelaksanaan Penatausahaan dan Pengujian/Verifikasi Keuangan SKPD	Laporan pertanggungjawaban yang diverifikasi	1000 Lpj	1500 Lpj	47,520,000	46,599,525	Kota Palopo, Wara, Tompotika	DAU	masyarakat	Disdukca pil
2	12	1	2	5	Koordinasi dan Penyusunan Laporan Keuangan Akhir Tahun SKPD	Laporan keungan akhir tahun yang di buat (Laporan)	3 Laporan	1 Laporan	4,750,000	1,750,000	Kota Palopo, Wara, Tompotika	PENDA PATAN ASLI DAERA H (PAD)	masyarakat	Disdukca pil

Kode					Urusan/ Bidang Urusan/ Program / Kegiatan/ Sub Kegiatan	Indikator Program/ Kegiatan/ Sub Kegiatan	Target Capaian Kinerja dan Kerangka Pendanaan						Kelompok Sasaran	Perangka t Daerah Penanggu ng Jawab
							Target 2021		Pagu Indikatif		Lokasi	Sumber Dana		
							Semula	Menjadi	RKPD 2021	RKPD 2021 Perubahan				
2	12	1	2	7	Koordinasi dan Penyusunan Laporan Keuangan Bulanan/Triwulanan/Semesteran SKPD	Laporan keuangan bulanan semesteran dan tahunan	2 laporan	17 laporan	4,500,000	4,230,000	Kota Palopo, Wara, Tompotika	PENDA PATAN ASLI DAERA H (PAD)	masyarakat	Disdukca pil
2	12	1	2		Administrasi Barang Milik Daerah pada Perangkat Daerah	Jumlah Aset yang ditatakelolakan	Jenis	7 Jenis	7,200,000	7,200,000				
						jumlah laporan pengolahan aset	laporan	4 laporan						
2	12	1	2	6	Penatausahaan Barang Milik Daerah pada SKPD	Aset yang di tatakelolakan	11 jenis	7 jenis	7,200,000	7,200,000	Kota Palopo, Wara, Tompotika	PENDA PATAN ASLI DAERA H (PAD)	masyarakat	Disdukca pil
2	12	1	2		Administrasi Kepegawaian Perangkat Daerah	Jumlah Administrasi ASN Perangkat Daerah yang dikelola	Jenis	2 Jenis	54,300,000	51,729,000				
						jumlah pakian dinas	stel	29 stel						
2	12	1	2	2	Pengadaan Pakaian Dinas Beserta Atribut Kelengkapannya	pakaian dinas yang di adakan	70 stel	29 stel	22,200,000	28,445,000	Kota Palopo, Wara, Tompotika	DAU	masyrakat	Disdukca pil
2	12	1	2	10	Sosialisasi Peraturan Perundang- Undangan	Jumlah Bahan Bacaan dan Perundang-undangan yang dibiayai	Exemplar	8 Exempl ar	0	8,284,000	Kota Palopo, Wara, Semua Kelurahan		masyrakat	Disdukca pil
2	12	1	2	11	Bimbingan Teknis Implementasi Peraturan Perundang-Undangan	ASN yang mengikuti Bimbingan Teknis(Orang ASN)	7 Orang	0 Orang	32,100,000	15,000,000	Kota Palopo, Wara, Tompotika	PENDA PATAN ASLI DAERA H (PAD)	masyrakat	Disdukca pil
2	12	1	2		Administrasi Umum Perangkat Daerah	Jumlah sub kegiatan Administrasi Umum yang ditatakelolakan	Jenis	3 Jenis	0	776,153,500				
2	12	1	2	2	Penyediaan Peralatan dan Perlengkapan Kantor	Jumlah Peralatan dan Perlengkapan Kantor yang di biayai	Unit	7 Unit	0	506,964,000	Kota Palopo, Wara, Tompotika	DAU	masyarakat	Disdukca pil
2	12	1	2	6	Penyediaan Bahan Bacaan dan Peraturan Perundang-undangan	Jumlah Bahanbacaan yang dibiayai (Eksampler	3 ekslamp ler	48 ekslam pler	5,760,000	5,280,000	Kota Palopo, Wara, Tompotika	PENDA PATAN ASLI DAERA H (PAD)	masyarakat	Disdukca pil

Kode					Urusan/ Bidang Urusan/ Program / Kegiatan/ Sub Kegiatan	Indikator Program/ Kegiatan/ Sub Kegiatan	Target Capaian Kinerja dan Kerangka Pendanaan						Kelompok Sasaran	Perangka t Daerah Penanggu ng Jawab
							Target 2021		Pagu Indikatif		Lokasi	Sumber Dana		
							Semula	Menjadi	RKPD 2021	RKPD 2021 Perubahan				
2	12	1	2	8	Fasilitasi Kunjungan Tamu	Jumlah Kegiatan	Kegiatan	10 Kegiatan n	0	5,650,000	Kota Palopo, Wara, Tompotika	DAU	masyarakat	Disdukca pil
2	12	1	2	9	Penyelenggaraan Rapat Koordinasi dan Konsultasi SKPD	perjalanan dinas luar daerah	150 kali	150 kali	187,000,000	258,259,500	Kota Palopo, Wara, Tompotika	PENDA PATAN ASLI DAERA H (PAD)	masyarakat	Disdukca pil
2	12	1	2		Pengadaan Barang Milik Daerah Penunjang Urusan Pemerintah Daerah	Jumlah Barang Milik daerah yang Diadakan (Jenis/Unit)	Unit	12 Unit	45,500,000	146,800,000				
2	12	1	2	6	Pengadaan Peralatan dan Mesin Lainnya	jenis dan jumlah peralatan mesin yang disediakan	10 Unit	7 Unit	45,500,000	146,800,000	Kota Palopo, Wara, Tompotika	PENDA PATAN ASLI DAERA H (PAD)	MasyarakaT	Disdukca pil
2	12	1	2		Penyediaan Jasa Penunjang Urusan Pemerintahan Daerah	jumlah jasa penunjang urusan daerah yang dibiayai	jenis	3 jenis	235,711,000	397,161,016				
2	12	1	2	1	Penyediaan Jasa Surat Menyurat	surat masuk keluar atk cetak pengandaan	467 surat	546 surat	96,600,000	246,875,300	Kota Palopo, Wara, Tompotika	PENDA PATAN ASLI DAERA H (PAD)	masyarakat	Disdukca pil
2	12	1	2	2	Penyediaan Jasa Komunikasi, Sumber Daya Air dan Listrik	jumlah rekening air listrik internet yang di biayayai	4 rekenin g	4 rekenin g	74,136,000	77,874,816	Kota Palopo, Wara, Tompotika	PENDA PATAN ASLI DAERA H (PAD)	masyarakat	Disdukca pil
2	12	1	2	4	Penyediaan Jasa Pelayanan Umum Kantor	Jumlah pelayanan jasa umum kantor	35 layana n	5 layanan	64,975,000	72,410,900	Kota Palopo, Wara, Tompotika	PENDA PATAN ASLI DAERA H (PAD)	masyarakat	Disdukca pil
2	12	1	2		Pemeliharaan Barang Milik Daerah Penunjang Urusan Pemerintahan Daerah	Jumlah barang Milik Daerah penunjang Urusan Pemerintah Daerah yang pemeliharanya di biayai	Unit	28 Unit	85,561,000	82,700,000				
2	12	1	2	1	Penyediaan Jasa Pemeliharaan, Biaya Pemeliharaan dan Pajak Kendaraan Perorangan Dinas atau Kendaraan Dinas Jabatan	penyediaan jasa pemeliharaan dan pajak kendaraan perorangan dinas dan jabatan	10 unit	1 unit	45,700,000	34,035,000	Kota Palopo, Wara, Tompotika	PENDA PATAN ASLI	masyarakat	Disdukca pil

Kode					Urusan/ Bidang Urusan/ Program / Kegiatan/ Sub Kegiatan	Indikator Program/ Kegiatan/ Sub Kegiatan	Target Capaian Kinerja dan Kerangka Pendanaan						Kelompok Sasaran	Perangka t Daerah Penanggu ng Jawab
							Target 2021		Pagu Indikatif		Lokasi	Sumber Dana		
							Semula	Menjadi	RKPD 2021	RKPD 2021 Perubahan				
												DAERA H (PAD)		
2	12	1	2	2	Penyediaan Jasa Pemeliharaan, Biaya Pemeliharaan, Pajak, dan Perizinan Kendaraan Dinas Operasional atau Lapangan	jumlah kendaraan dinas yang di bayarkan pajak	10 unit	10 unit	2,400,000	2,400,000	Kota Palopo, Wara, Tompotika	PENDA PATAN ASLI DAERA H (PAD)	masyarakat	Disdukca pil
2	12	1	2	6	Pemeliharaan Peralatan dan Mesin Lainnya	Peralatan dan Mesin lainnya yang di Biayai	14 unit	14 unit	17,461,000	32,300,000	Kota Palopo, Wara, Tompotika	PENDA PATAN ASLI DAERA H (PAD)	masyarakat	Disdukca pil
2	12	1	2	10	Pemeliharaan/Rehabilitasi Sarana dan Prasarana Gedung Kantor atau Bangunan Lainnya	pemeliharaan gedung kantor	1 m2	500 m2	20,000,000	13,965,000	Kota Palopo, Wara, Tompotika	PENDA PATAN ASLI DAERA H (PAD)	masyarakat	Disdukca pil
2	12	2			PROGRAM PENDAFTARAN PENDUDUK	Jumlah jenis Layanan pendaftaran penduduk yang Dilaksanakan	Jenis	2 Jenis	849,076,000	63,685,000				
2	12	2	2		Pelayanan Pendaftaran Penduduk	Jumlah jenis layanan pendaftaran penduduk Yang diLaksanakan (Jenis/Tahun)	Jenis	2 Jenis	184,776,000	55,085,000				
2	12	2	2	2	Pencatatan, Penatausahaan dan Penerbitan Dokumen atas Pendaftaran Penduduk	Laporan penerbitan dan pendaftaran penduduk yang ditatausahakan (Laporan/Tahun)	10000 lap oran	12 laporan	39,725,000	40,925,000	Kota Palopo, Wara, Tompotika	DAU	masyarakat	Disdukca pil
2	12	2	2	4	Peningkatan Pelayanan Pendaftaran Penduduk	pelayanan pendaftaran penduduk	10000 lap oran	12 laporan	145,051,000	14,160,000	Kota Palopo, Semua Kecamatan, Semua Kelurahan	PENDA PATAN ASLI DAERA H (PAD)	masyarakat	Disdukca pil
2	12	2	2		Penataan Pendaftaran Penduduk	Jumlah Jenis Layanan Pendaftaran Penduduk yang Dilaksakan(Jenis)	Layanan	2 Layanan	664,300,000	8,600,000				
2	12	2	2	1	Penyusunan Tata Cara Perencanaan, Pelaksanaan, Pemantauan, Evaluasi, Pengendalian, dan Pelaporan Penyelenggaraan Adminduk Terkait Pendaftaran Penduduk	pedoman penataan pendaftaran penduduk yang di susun di perbaiki (Laporan/Tahun)	10000 lap oran	1 laporan	7,400,000	8,600,000	Kota Palopo, Wara, Tompotika	PENDA PATAN ASLI DAERA H (PAD)	masyarakat	Disdukca pil

Kode					Urusan/ Bidang Urusan/ Program / Kegiatan/ Sub Kegiatan	Indikator Program/ Kegiatan/ Sub Kegiatan	Target Capaian Kinerja dan Kerangka Pendanaan						Kelompok Sasaran	Perangka t Daerah Penanggu ng Jawab
							Target 2021		Pagu Indikatif		Lokasi	Sumber Dana		
							Semula	Menjadi	RKPD 2021	RKPD 2021 Perubahan				
2	12	2	2	2	Pengadaan Dokumen Kependudukan selain Blangko KTP-EI, Formulir, dan Buku terkait Pendaftaran Penduduk sesuai dengan Kebutuhan	Bahan Dokumen kependudukan yang disediakan (Buah/Tahun)	20000 ke ping	2627 kepi ng	656,900,000	0	Kota Palopo, Semua Kecamatan, Semua Kelurahan	DAK Non Fisik-Dana Pelayanan Kepariwisata	masyarakat	Disdukca pil
2	12	3			PROGRAM PENCATATAN SIPIL	Jumlah Jenis Layanan Catatan Sipil Yang Dilaksanakan	Jenis	2 Jenis	78,060,000	45,350,000				
2	12	3	2		Pelayanan Pencatatan Sipil	Jumlah Jenis Layanan Catatan Sipil Yang Dilaksanakan	Jenis	2 Jenis	64,085,000	30,975,000				
2	12	3	2	1	Pencatatan, Penatausahaan dan Penerbitan Dokumen atas Pelaporan Peristiwa Penting	penatausahaan penerbitan dokumen akte kelahiran (laporan)	100 lapor an	12 laporan	19,375,000	18,975,000	Kota Palopo, Wara, Tompotika	PENDA PATAN ASLI DAERAH (PAD)	Masyarakat	Disdukca pil
2	12	3	2	2	Peningkatan dalam Pelayanan Pencatatan Sipil	penatausahaan penerbitan dokumen Kartu keluarga	100 lapor an	12 laporan	44,710,000	12,000,000	Kota Palopo, Wara, Tompotika	PENDA PATAN ASLI DAERAH (PAD)	Masyarakat	Disdukca pil
2	12	3	2		Pembinaan dan Pengawasan Penyelenggaraan Pencatatan Sipil	Jumlah jenis layanan pembinaan dan pengawasan pencatatan sipil(Layanan)	Layanan	1 Layanan	13,975,000	14,375,000				
2	12	3	2	1	Pengelolaan dan Pelaporan Penggunaan Blangko Dokumen Kependudukan, Formulir, dan Buku untuk Pelayanan Pencatatan Sipil	Laporan penatausahaan penerbitan Dokumen (Laporan)	100 lapor an	12 laporan	13,975,000	14,375,000	Kota Palopo, Semua Kecamatan, Semua Kelurahan	DAU	masyarakat	Disdukca pil
2	12	4			PROGRAM PENGELOLAAN INFORMASI ADMINISTRASI KEPENDUDUKAN	Jumlah penginputan Data pada sistem (kali/Tahun)	Kali	12 Kali	171,360,000	118,060,000				
						Jumlah Sistem Informasi Kependudukan yang Berfungsi Baik	Aplikasi	1 Aplikasi						
2	12	4	2		Pengumpulan Data Kependudukan dan	jumlah sistem data yang di kelolah	sistem	1 sistem	22,150,000	25,250,000				

Kode					Urusan/ Bidang Urusan/ Program / Kegiatan/ Sub Kegiatan	Indikator Program/ Kegiatan/ Sub Kegiatan	Target Capaian Kinerja dan Kerangka Pendanaan						Kelompok Sasaran	Perangka t Daerah Penanggu ng Jawab
							Target 2021		Pagu Indikatif		Lokasi	Sumber Dana		
							Semula	Menjadi	RKPD 2021	RKPD 2021 Perubahan				
					Pemanfaatan dan Penyajian Database Kependudukan									
2	12	4	2	1	Pengolahan dan Penyajian Data Kependudukan	sistem data yangdi kelola	100 siste m	1 sistem	22,150,000	25,250,000	Semua Kab/Kota, Semua Kecamatan, Semua Kelurahan	PENDA PATAN ASLI DAERA H (PAD)	masyarakat	Disdukca pil
2	12	4	2		Penataan Pengelolaan Informasi Administrasi Kependudukan	Jumlah Jaringan SIAK dalam Kondisi Biak	Aplikasi	1 Aplikasi	12,050,000	14,450,000				
2	12	4	2	1	Penyusunan Tata Cara Perencanaan, Pelaksanaan, Pemantauan, Evaluasi, Pengendalian, dan Pelaporan Penyelenggaraan Adminduk terkait Pengelolaan Informasi Administrasi Kependudukan	Laporan penyelenggaraan Adminduk Terkait pengelolaan Informasi yang disusun (Laporan/Tahun)	100 lapor an	12 laporan	12,050,000	14,450,000	Semua Kab/Kota, Semua Kecamatan, Semua Kelurahan	PENDA PATAN ASLI DAERA H (PAD)	masyarakat	Disdukca pil
2	12	4	2		Penyelenggaraan Pengelola Informasi Administrasi Kependudukan	jumlah laporan pemamfaatan data kependudukan	laporan	1 laporan	137,160,000	78,360,000				
2	12	4	2	1	Koordinasi Antar Lembaga Pemerintah dan Lembaga Non- Pemerintah di Kabupaten/Kota dalam Penertiban Pengelolaan Informasi Administrasi Kependudukan	koordinasi yang dilaksanakan	80 kegiat an	80 kegiat an	27,560,000	28,360,000	Semua Kab/Kota, Semua Kecamatan, Semua Kelurahan	PENDA PATAN ASLI DAERA H (PAD)	masyarakat	Disdukca pil
2	12	4	2	4	Penyelenggaraan Pemanfaatan Data Kependudukan	laporan pemamfaatan data kependudukan	laporan	1 laporan	109,600,000	50,000,000	Kota Palopo, Semua Kecamatan, Semua Kelurahan	DAU	masyarakat	Disdukca pil
2	14				URUSAN PEMERINTAHAN BIDANG PENGENDALIAN PENDUDUK DAN KELUARGA BERENCANA				10,303,236,100	10,418,069,225				DPP&KB
					DINAS PENGENDALIAN PENDUDUK DAN KELUARGA BERENCANA				10,303,236,100	10,418,069,225				DPP&KB
2	14	1			PROGRAM PENUNJANG URUSAN PEMERINTAHAN DAERAH KABUPATEN/KOTA	Cakupan Urusan Pemerintahan Daerah	%	100 %	4,293,300,000	3,865,889,225				DPP&KB

Kode					Urusan/ Bidang Urusan/ Program / Kegiatan/ Sub Kegiatan	Indikator Program/ Kegiatan/ Sub Kegiatan	Target Capaian Kinerja dan Kerangka Pendanaan						Kelompok Sasaran	Perangka t Daerah Penanggu ng Jawab
							Target 2021		Pagu Indikatif		Lokasi	Sumber Dana		
							Semula	Menjadi	RKPD 2021	RKPD 2021 Perubahan				
2	14	1	2		Perencanaan, Penganggaran, dan Evaluasi Kinerja Perangkat Daerah	Dokumen kinerja perangkat daerah yang disusun tepat waktu	Dokumen	8 Dokume n	6,186,000	4,763,250				DPP&KB
2	14	1	2	1	Penyusunan Dokumen Perencanaan Perangkat Daerah	Jumlah dokumen renstra, renja, RKA dan DPA	4 Dokume n	7 Dokume n	5,000,000	3,577,250	Kota Palopo, Wara, Tompotika	DAU	dokumen perencanaa n & pengangga ran	DPP&KB
2	14	1	2	6	Koordinasi dan Penyusunan Laporan Capaian Kinerja dan Ikhtisar Realisasi Kinerja SKPD	Jumlah laporan akuntabilitas kinerja perangkat daerah	1 Laporan	1 Laporan	1,186,000	1,186,000	Kota Palopo, Wara, Tompotika	DAU	dokumen perencanaa n & pengangga ran	DPP&KB
2	14	1	2		Administrasi Keuangan Perangkat Daerah	Jumlah laporan penatausahaan keuangan	Laporan	14 Lapora n	3,633,025,000	3,473,064,000				
2	14	1	2	1	Penyediaan Gaji dan Tunjangan ASN	Jumlah ASN yang mendapatkan gaji dan tunjangan	40 Orang	40 Orang	3,559,069,000	3,403,047,000	Kota Palopo, Semua Kecamatan, Semua Kelurahan	DAU	ASN Perangkat daerah	DPP&KB
2	14	1	2	3	Pelaksanaan Penatausahaan dan Pengujian/Verifikasi Keuangan SKPD	Jumlah laporan pertanggungjawaban yang diverifikasi	1300 kuita nsi	1000 kuita nsi	71,310,000	68,217,000	Kota Palopo, Wara, Tompotika	DAU	ASN Perangkat daerah	DPP&KB
2	14	1	2	7	Koordinasi dan Penyusunan Laporan Keuangan Bulanan/Triwulanan/Semesteran SKPD	Jumlah laporan keuangan bulanan, semesteran dan tahunan yang disusun	14 Lapora n	14 Lapora n	2,646,000	1,800,000	Kota Palopo, Wara, Tompotika	DAU	ASN Perangkat daerah	DPP&KB
2	14	1	2		Administrasi Barang Milik Daerah pada Perangkat Daerah	Jumlah laporan pengelolaan aset	Unit	112 Unit	10,200,000	10,200,000				
2	14	1	2	6	Penatausahaan Barang Milik Daerah pada SKPD	Jumlah aset yang ditatakelolakan	112 unit	112 unit	10,200,000	10,200,000	Kota Palopo, Wara, Tompotika	DAU	Aset Daerah pada Perangkat Daerah	DPP&KB
2	14	1	2		Administrasi Kepegawaian Perangkat Daerah	Administrasi ASN Perangkat Daerah yang dikelola	Orang	50 Orang	86,889,000	67,088,750				
2	14	1	2	2	Pengadaan Pakaian Dinas Beserta Atribut Kelengkapannya	Jumlah pakaian dinas yang diadakan	45 Orang	50 Orang	45,935,000	56,465,000	Kota Palopo, Wara, Tompotika	DAU	ASN pada perangkat daerah	DPP&KB

Kode					Urusan/ Bidang Urusan/ Program / Kegiatan/ Sub Kegiatan	Indikator Program/ Kegiatan/ Sub Kegiatan	Target Capaian Kinerja dan Kerangka Pendanaan						Kelompok Sasaran	Perangka t Daerah Penanggu ng Jawab
							Target 2021		Pagu Indikatif		Lokasi	Sumber Dana		
							Semula	Menjadi	RKPD 2021	RKPD 2021 Perubahan				
2	14	1	2	3	Pendataan dan Pengolahan Administrasi Kepegawaian	Jumlah ASN yang memperoleh pelayanan kepegawaian tepat waktu	42 Orang	50 Orang	10,954,000	10,623,750	Kota Palopo, Wara, Tompotika	DAU	ASN pada perangkat daerah	DPP&KB
2	14	1	2	10	Sosialisasi Peraturan Perundang-Undangan	Jumlah ASN yang mengikuti sosialisasi	4 Orang	1 Orang	15,000,000	0	Kota Palopo, Wara, Tompotika	DAU	ASN pada perangkat daerah	DPP&KB
2	14	1	2	11	Bimbingan Teknis Implementasi Peraturan Perundang-Undangan	Jumlah ASN yang mengikuti bimbingan teknis	3 Orang	1 Orang	15,000,000	0	Kota Palopo, Wara, Tompotika	DAU	ASN pada perangkat daerah	DPP&KB
2	14	1	2		Administrasi Umum Perangkat Daerah	Jumlah sub kegiatan administrasi umum yang ditatakelola	Jenis	4 Jenis	196,000,000	90,925,065				
2	14	1	2	2	Penyediaan Peralatan dan Perlengkapan Kantor	Jumlah peralatan & perlengkapan gedung kantor	7 Jenis	4 Jenis	2,000,000	1,400,000	Kota Palopo, Wara, Tompotika	DAU	ASN Perangkat daerah	DPP&KB
2	14	1	2	6	Penyediaan Bahan Bacaan dan Peraturan Perundang-undangan	Jumlah bahan bacaan yang dibiayai	2 eksampl er	2 eksampl er	2,400,000	2,400,000	Kota Palopo, Wara, Tompotika	DAU	ASN Perangkat daerah	DPP&KB
2	14	1	2	9	Penyelenggaraan Rapat Koordinasi dan Konsultasi SKPD	Jumlah SPPD yang dilaksanakan	20 Sppd	12 Sppd	170,000,000	75,125,065	Kota Palopo, Wara, Tompotika	DAU	ASN Perangkat daerah	DPP&KB
2	14	1	2	11	Dukungan Pelaksanaan Sistem Pemerintahan Berbasis Elektronik pada SKPD	Jumlah sistem atau aplikasi yang tersedia serta pengelolaannya	5 Aplikasi	5 Aplikasi	21,600,000	12,000,000	Kota Palopo, Wara, Tompotika	DAU	ASN Perangkat daerah	DPP&KB
2	14	1	2		Pengadaan Barang Milik Daerah Penunjang Urusan Pemerintah Daerah	Jumlah barang milik daerah yang diadakan	Jenis	7 Jenis	130,000,000	0				
2	14	1	2	6	Pengadaan Peralatan dan Mesin Lainnya	Jumlah & jenis peralatan dan mesin	6 Jenis	1 Jenis	130,000,000	0	Kota Palopo, Wara, Tompotika	DAU	ASN Perangkat daerah	DPP&KB
2	14	1	2		Penyediaan Jasa Penunjang Urusan Pemerintahan Daerah	Jumlah jasa penunjang urusan daerah yang dibiayai	Jenis	14 Jenis	131,000,000	123,878,680				
2	14	1	2	1	Penyediaan Jasa Surat Menyurat	Jumlah surat masuk, surat keluar, atk, cetak & penggandaan	900 Surat	750 Surat	13,000,000	9,403,000	Kota Palopo, Wara, Tompotika	DAU	ASN Perangkat daerah	DPP&KB
2	14	1	2	2	Penyediaan Jasa Komunikasi, Sumber Daya Air dan Listrik	Jumlah rekening air, listrik dan internet yang dibiayai	3 Rekenin g	3 Rekenin g	45,000,000	45,352,680	Kota Palopo, Wara, Tompotika	DAU	ASN Perangkat daerah	DPP&KB
2	14	1	2	4	Penyediaan Jasa Pelayanan Umum Kantor	Jumlah layanan kantor yang dilaksanakan	Layanan	10 Layana n	73,000,000	69,123,000	Kota Palopo, Wara, Tompotika	DAU	ASN Perangkat daerah	DPP&KB

Kode					Urusan/ Bidang Urusan/ Program / Kegiatan/ Sub Kegiatan	Indikator Program/ Kegiatan/ Sub Kegiatan	Target Capaian Kinerja dan Kerangka Pendanaan						Kelompok Sasaran	Perangka t Daerah Penanggu ng Jawab
							Target 2021		Pagu Indikatif		Lokasi	Sumber Dana		
							Semula	Menjadi	RKPD 2021	RKPD 2021 Perubahan				
2	14	1	2		Pemeliharaan Barang Milik Daerah Penunjang Urusan Pemerintahan Daerah	Jumlah barang milik daerah penunjang urusan pemerintah daerah yang pemeliharaannya dibiayai	Unit	128 Unit	100,000,000	95,969,480				
2	14	1	2	1	Penyediaan Jasa Pemeliharaan, Biaya Pemeliharaan dan Pajak Kendaraan Perorangan Dinas atau Kendaraan Dinas Jabatan	Jumlah kendaraan dinas yang pemeliharaan dan pajaknya dibiayai	1 Unit	1 Unit	25,000,000	24,992,200	Kota Palopo, Wara, Tompotika	DAU	Aset perangkat daerah yang dipelihara	DPP&KB
2	14	1	2	2	Penyediaan Jasa Pemeliharaan, Biaya Pemeliharaan, Pajak, dan Perizinan Kendaraan Dinas Operasional atau Lapangan	Jumlah kendaraan dinas operasional yang pemeliharaan dan pajaknya dibiayai	112 Unit	112 Unit	45,000,000	44,998,000	Kota Palopo, Wara, Tompotika	DAU	Aset perangkat daerah yang dipelihara	DPP&KB
2	14	1	2	6	Pemeliharaan Peralatan dan Mesin Lainnya	Jumlah peralatan & mesin lainnya yang dibiayai pemeliharaannya	50 Buah	15 Buah	15,000,000	5,400,000	Kota Palopo, Wara, Tompotika	DAU	Aset perangkat daerah yang dipelihara	DPP&KB
2	14	1	2	9	Pemeliharaan/Rehabilitasi Gedung Kantor dan Bangunan Lainnya	Jumlah dan luas gedung kantor yang dipelihara	300 m2	200 m2	15,000,000	20,579,280	Kota Palopo, Wara, Tompotika	DAU	Aset perangkat daerah yang dipelihara	DPP&KB
2	14	2			PROGRAM PENGENDALIAN PENDUDUK	Rata-rata jumlah anak per keluarga	Anak/KK	2 Anak/KK	35,000,000	35,000,000				
2	14	2	2		Pemaduan dan Sinkronisasi Kebijakan Pemerintah Daerah Provinsi dengan Pemerintah Daerah Kabupaten/Kota dalam rangka Pengendalian Kuantitas Penduduk	Jumlah dokumen & data pengendalian penduduk yang tersusun	Dokumen	2 Dokume n	35,000,000	35,000,000				
2	14	2	2	2	Penyusunan dan Pemanfaatan Grand Design Pembangunan Kependudukan (GDPK) Tingkat Kabupaten/Kota	Jumlah dokumen grand design kependudukan yang tersusun	1 Dokume n	1 Dokume n	35,000,000	35,000,000	Kota Palopo, Wara, Tompotika	DAU	Masyarakat	DPP&KB
2	14	3			PROGRAM PEMBINAAN KELUARGA BERENCANA (KB)	Persentase PUS yang Ber KB (%)	%	80,29 %	5,946,704,100	6,343,900,000				
2	14	3	2		Pelaksanaan Advokasi, Komunikasi, Informasi dan Edukasi (KIE) Pengendalian	Jumlah UPTD yang sarananya di tata kelola	Layanan	4 Layanan	0	528,486,000				

Kode					Urusan/ Bidang Urusan/ Program / Kegiatan/ Sub Kegiatan	Indikator Program/ Kegiatan/ Sub Kegiatan	Target Capaian Kinerja dan Kerangka Pendanaan						Kelompok Sasaran	Perangka t Daerah Penanggu ng Jawab
							Target 2021		Pagu Indikatif		Lokasi	Sumber Dana		
							Semula	Menjadi	RKPD 2021	RKPD 2021 Perubahan				
					Penduduk dan KB sesuai Kearifan Budaya Lokal									
2	14	3	2	3	Penyediaan dan Distribusi Sarana KIE Program KKBPK	Jumlah operasional pengelola BOKB	Orang	4 Orang	0	114,838,000	Kota Palopo, Semua Kecamatan, Semua Kelurahan	DAK Non Fisik	9 Uptd KB Kota Palopo	DPP&KB
2	14	3	2	7	Pengelolaan Operasional dan Sarana di Balai Penyuluhan KKBPK	Jumlah operasional UPTD KB yang ditata kelola	Uptd	9 Uptd	0	413,648,000	Kota Palopo, Semua Kecamatan, Semua Kelurahan	DAK Non Fisik	9 Uptd KB Kota Palopo	DPP&KB
2	14	3	2		Pendayagunaan Tenaga Penyuluh KB/Petugas Lapangan KB (PKB/PLKB)	Jumlah tenaga penyuluh & petugas lapangan KB	Layanan	4 Layanan	4,440,289,000	3,376,061,000				
2	14	3	2	2	Penyediaan Sarana Pendukung Operasional PKB/PLKB	Jumlah dasawisma, Sub PPKBD & PPKBD serta UPTD yang dibina	9 Layanan	4 Layanan	4,440,289,000	3,145,661,000	Kota Palopo, Wara, Tompotika	DAU/DA K Non Fisik	Tenaga Penyuluh & Petugas Lapangan KB	DPP&KB
2	14	3	2	4	Penggerakan Kader Institusi Masyarakat Pedesaan (IMP)	Jumlah kader yang dibina	Orang	350 Oran g	0	230,400,000	Kota Palopo, Semua Kecamatan, Semua Kelurahan	DAK Non Fisik	Tenaga Penyuluh & Petugas Lapangan KB	DPP&KB
2	14	3	2		Pengendalian dan Pendistribusian Kebutuhan Alat dan Obat Kontrasepsi serta Pelaksanaan Pelayanan KB di Daerah Kabupaten/Kota	Jumlah alokon KB yang tersedia dan di distribusikan kepada faskes dan pemasangan KB MKJP	Layanan	5 Layanan	1,461,547,100	1,983,943,000				
2	14	3	2	1	Pengendalian Pendistribusian Alat dan Obat Kontrasepsi dan Sarana Penunjang Pelayanan KB ke Fasilitas Kesehatan Termasuk Jaringan dan Jejaringnya	Jumlah Fasilitas Kesehatan yang mendapatkan Alokon	Faskes	23 Faskes	0	27,646,000	Kota Palopo, Semua Kecamatan, Semua Kelurahan	DAK Non Fisik	Masyarakat	DPP&KB
2	14	3	2	3	Peningkatan Kesertaan Penggunaan Metode Kontrasepsi Jangka Panjang (MKJP)	Jumlah akseptor yang mendapatkan pelayanan MKJP, MOP & MOW	Orang	1334 Oran g	0	506,472,000	Kota Palopo, Semua Kecamatan, Semua Kelurahan	DAK Non Fisik	Masyarakat	DPP&KB

Kode					Urusan/ Bidang Urusan/ Program / Kegiatan/ Sub Kegiatan	Indikator Program/ Kegiatan/ Sub Kegiatan	Target Capaian Kinerja dan Kerangka Pendanaan				Kelompok Sasaran	Perangka t Daerah Penanggu ng Jawab		
							Target 2021		Pagu Indikatif				Lokasi	Sumber Dana
							Semula	Menjadi	RKPD 2021	RKPD 2021 Perubahan				
2	14	3	2	6	Penyediaan Sarana Penunjang Pelayanan KB	Jenis peralatan pelayanan KB yang diadakan	6 Jenis	6 Jenis	1,461,547,100	1,449,825,000	Kota Palopo, Wara, Tompotika	DAU/DAK	Masyarakat	DPP&KB
2	14	3	2		Pemberdayaan dan Peningkatan Peran serta Organisasi Kemasyarakatan Tingkat Daerah Kabupaten/Kota dalam Pelaksanaan Pelayanan dan Pembinaan Kesertaan Ber-KB	Jumlah layanan kegiatan pembinaan KB yang dilaksanakan	Layanan	2 Layanan	44,868,000	455,410,000				
2	14	3	2	1	Penguatan Peran serta Organisasi Kemasyarakatan dan Mitra Kerja Lainnya dalam Pelaksanaan Pelayanan dan Pembinaan Kesertaan Ber-KB	Jumlah kegiatan pelayanan KB yang dilaksanakan	2 Pelayanan	2 Pelayanan	44,868,000	35,888,000	Kota Palopo, Wara, Tompotika	DAU	Masyarakat	DPP&KB
2	14	3	2	3	Pelaksanaan dan Pengelolaan Program KKBPK di Kampung KB	Jumlah kampung KB yang ditatakelola	Kampung KB	9 Kampung KB	0	419,522,000	Kota Palopo, Semua Kecamatan, Semua Kelurahan	DAU/DAK Non Fisik	Masyarakat	DPP&KB
2	14	4			PROGRAM PEMBERDAYAAN DAN PENINGKATAN KELUARGA SEJAHTERA (KS)	Persentase Peningkatan Keluarga Sejahtera I yang Meningkat Menjadi Keluarga Sejahtera (%)	%	1%	28,232,000	173,280,000				
2	14	4	2		Pelaksanaan Pembangunan Keluarga melalui Pembinaan Ketahanan dan Kesejahteraan Keluarga	Jumlah Kelompok BKB, BKR, PIK-R, BKL, UPPKS yang dibentuk & dibina	Kelompok	37 Kelompok	28,232,000	173,280,000				
2	14	4	2	1	Pembentukan Kelompok Ketahanan dan Kesejahteraan Keluarga (Bina Keluarga Balita (BKB), Bina Keluarga Remaja (BKR), Pusat Informasi dan Konseling Remaja (PIK-R) Bina Keluarga Lansia (BKL), Unit Peningkatan Pendapatan Keluarga Sejahtera (UPPKS) dan Pemberdayaan Ekonomi Keluarga)	Jumlah Jumlah Kelompok yang dibina	50 kelompok	37 kelompok	28,232,000	173,280,000	Kota Palopo, Wara, Tompotika	DAU	Masyarakat	DPP&KB
2	15				URUSAN PEMERINTAHAN BIDANG PERHUBUNGAN				7,073,211,000	6,875,576,820				Dishub
					DINAS PERHUBUNGAN				7,073,211,000	6,875,576,820				Dishub

Kode					Urusan/ Bidang Urusan/ Program / Kegiatan/ Sub Kegiatan	Indikator Program/ Kegiatan/ Sub Kegiatan	Target Capaian Kinerja dan Kerangka Pendanaan						Kelompok Sasaran	Perangka t Daerah Penanggu ng Jawab
							Target 2021		Pagu Indikatif		Lokasi	Sumber Dana		
							Semula	Menjadi	RKPD 2021	RKPD 2021 Perubahan				
2	15	1			PROGRAM PENUNJANG URUSAN PEMERINTAHAN DAERAH KABUPATEN/KOTA	Cakupan Urusan Pemerintahan Daerah	%	100 %	5,942,663,000	5,854,274,820				Dishub
2	15	1	2		Perencanaan, Penganggaran, dan Evaluasi Kinerja Perangkat Daerah	Jumlah dokumen Kinerja Perangkat Daerah yang disusun tepat waktu	Laporan	8 Laporan	1,000,000	1,200,000				Dishub
2	15	1	2	1	Penyusunan Dokumen Perencanaan Perangkat Daerah	Jumlah dokumen renstra, renja, RKA dan DPA perangkat daerah	7 Dokume n	6 Dokume n	500,000	400,000	Kota Palopo, Wara, Amasangan	DAU	ASN	Dishub
2	15	1	2	6	Koordinasi dan Penyusunan Laporan Capaian Kinerja dan Ikhtisar Realisasi Kinerja SKPD	Jumlah laporan akuntabilitas kinerja perangkat daerah	2 Laporan	2 Laporan	500,000	800,000	Kota Palopo, Wara Utara, Batupasi	DAU	ASN	Dishub
2	15	1	2		Administrasi Keuangan Perangkat Daerah	Jumlah Laporan Penatausahaan Keuangan	Laporan	12 Lapora n	5,420,411,000	5,269,395,043				
2	15	1	2	1	Penyediaan Gaji dan Tunjangan ASN	Jumlah ASN yang mendapatkan gaji dan tunjangan	70 Orang	70 Orang	5,373,211,000	5,222,195,043		DAU	ASN	Dishub
2	15	1	2	3	Pelaksanaan Penatausahaan dan Pengujian/Verifikasi Keuangan SKPD	Laporan pertanggungjawaban yang diverifikasi	809 Lapor an	809 Lapor an	46,200,000	46,200,000	Kota Palopo, Wara Utara, Batupasi	DAU	ASN	Dishub
2	15	1	2	5	Koordinasi dan Penyusunan Laporan Keuangan Akhir Tahun SKPD	Jumlah Laporan Keuangan Akhir Tahun	1 Laporan	0 Laporan	500,000	0	Kota Palopo, Wara Utara, Batupasi	DAU	ASN	Dishub
2	15	1	2	7	Koordinasi dan Penyusunan Laporan Keuangan Bulanan/Triwulanan/Semesteran SKPD	Jumlah laporan keuangan bulanan, semesteran dan tahunan yang disusun	16 Lapora n	15 Lapora n	500,000	1,000,000	Kota Palopo, Wara Utara, Batupasi	DAU	ASN	Dishub
2	15	1	2		Administrasi Barang Milik Daerah pada Perangkat Daerah	Jumlah Laporan Pengelolaan Aset	Laporan	12 Lapora n	9,600,000	9,600,000				
2	15	1	2	6	Penatausahaan Barang Milik Daerah pada SKPD	Jumlah aset yang ditatakelolakan	1541 Unit	1541 Unit	9,600,000	9,600,000	Kota Palopo, Wara Utara, Batupasi	DAU	ASN	Dishub
2	15	1	2		Administrasi Kepegawaian Perangkat Daerah	Jumlah Administrasi ASN Perangkat Daerah yang dikelola	orang	70 orang	10,000,000	0				
2	15	1	2	11	Bimbingan Teknis Implementasi Peraturan Perundang-Undangan	Jumlah ASN yang mengikuti bimbingan teknis	1 Orang	0 Orang	10,000,000	0	Kota Palopo, Wara Utara, Batupasi	DAU	ASN	Dishub
2	15	1	2		Administrasi Umum Perangkat Daerah	Jumlah sub kegiatan administrasi umum yang ditatakelolakan	jenis	14 jenis	64,233,750	102,297,000				

Kode					Urusan/ Bidang Urusan/ Program / Kegiatan/ Sub Kegiatan	Indikator Program/ Kegiatan/ Sub Kegiatan	Target Capaian Kinerja dan Kerangka Pendanaan						Kelompok Sasaran	Perangka t Daerah Penanggu ng Jawab
							Target 2021		Pagu Indikatif		Lokasi	Sumber Dana		
							Semula	Menjadi	RKPD 2021	RKPD 2021 Perubahan				
2	15	1	2	1	Penyediaan Komponen Instalasi Listrik/Penerangan Bangunan Kantor	Jumlah komponen instalasi listrik yang diadakan	50 Buah	50 Buah	5,000,000	5,000,000	Kota Palopo, Wara Utara, Batupasi	DAU	ASN	Dishub
2	15	1	2	6	Penyediaan Bahan Bacaan dan Peraturan Perundang-undangan	Jumlah bahan bacaan yang dibiayai	4 Eksampl ar	4 Eksampl ar	5,280,000	4,320,000	Kota Palopo, Wara Utara, Batupasi	DAU	ASN	Dishub
2	15	1	2	9	Penyelenggaraan Rapat Koordinasi dan Konsultasi SKPD	Jumlah SPPD yang dilaksanakan	16 SPPD	33 SPPD	53,953,750	92,977,000	Kota Palopo, Wara Utara, Batupasi	DAU	ASN	Dishub
2	15	1	2		Pengadaan Barang Milik Daerah Penunjang Urusan Pemerintah Daerah	Jumlah barang milik daerah yang diadakan	Unit	6 Unit	50,942,250	62,700,000				
2	15	1	2	6	Pengadaan Peralatan dan Mesin Lainnya	Jenis dan Jumlah peralatan dan mesin yang disediakan	2 Unit	3 Unit	11,500,000	22,950,000	Kota Palopo, Wara Utara, Batupasi	DAU	ASN	Dishub
2	15	1	2	11	Pengadaan Sarana dan Prasarana Pendukung Gedung Kantor atau Bangunan Lainnya	Jumlah sarana dan prasarana pendukung kantor yang disediakan	3 Unit	3 Unit	39,442,250	39,750,000	Kota Palopo, Wara Utara, Batupasi	DAU	ASN	Dishub
2	15	1	2		Penyediaan Jasa Penunjang Urusan Pemerintahan Daerah	Jumlah Jasa Penunjang Urusan Pemerintah Daerah yang dibiayai	Jenis	3 Jenis	259,691,625	287,027,777				
2	15	1	2	1	Penyediaan Jasa Surat Menyurat	Jumlah surat masuk, surat keluar, atk, cetak dan pengadaan	1400 Sura t	1300 Sura t	34,943,625	32,000,000	Kota Palopo, Wara Utara, Batupasi	DAU	ASN	Dishub
2	15	1	2	2	Penyediaan Jasa Komunikasi, Sumber Daya Air dan Listrik	Jumlah rekening air, listrik dan internet yang dibiayai	8 Rekenin g	8 Rekenin g	69,192,000	73,027,777	Kota Palopo, Wara Utara, Batupasi	DAU	ASN	Dishub
2	15	1	2	4	Penyediaan Jasa Pelayanan Umum Kantor	Jumlah layanan kantor yang dilaksanakan	14 Layana n	6 Layanan	155,556,000	182,000,000	Kota Palopo, Wara Utara, Batupasi	DAU	ASN	Dishub
2	15	1	2		Pemeliharaan Barang Milik Daerah Penunjang Urusan Pemerintahan Daerah	Jumlah barang milik daerah Penunjang Urusan Pemerintah Daerah yang pemeliharaannya dibiayai	Unit	54 Unit	126,784,375	122,055,000				
2	15	1	2	1	Penyediaan Jasa Pemeliharaan, Biaya Pemeliharaan dan Pajak Kendaraan Perorangan Dinas atau Kendaraan Dinas Jabatan	Jumlah Kendaraan dinas yang Pemeliharaan dan Pajaknya dibiayai	1 Unit	1 Unit	26,624,250	25,000,000	Kota Palopo, Wara Utara, Batupasi	DAU	ASN	Dishub
2	15	1	2	2	Penyediaan Jasa Pemeliharaan, Biaya Pemeliharaan, Pajak, dan Perizinan Kendaraan Dinas Operasional atau Lapangan	Jumlah kendaraan dinas operasional yang pemeliharaan dan pajaknya dibiayai	17 Unit	17 Unit	65,170,125	60,000,000	Kota Palopo, Wara Utara, Batupasi	DAU	ASN	Dishub

Kode					Urusan/ Bidang Urusan/ Program / Kegiatan/ Sub Kegiatan	Indikator Program/ Kegiatan/ Sub Kegiatan	Target Capaian Kinerja dan Kerangka Pendanaan						Kelompok Sasaran	Perangka t Daerah Penanggu ng Jawab
							Target 2021		Pagu Indikatif		Lokasi	Sumber Dana		
							Semula	Menjadi	RKPD 2021	RKPD 2021 Perubahan				
2	15	1	2	6	Pemeliharaan Peralatan dan Mesin Lainnya	Jumlah peralatan dan mesin lainnya yang dibiayai	33 Unit	33 Unit	14,017,000	12,545,000	Kota Palopo, Wara Utara, Batupasi	DAU	ASN	Dishub
2	15	1	2	9	Pemeliharaan/Rehabilitasi Gedung Kantor dan Bangunan Lainnya	Jumlah dan Luas gedung kantor yang dipelihara	29663 M2	29663 M2	20,973,000	24,510,000	Kota Palopo, Wara Utara, Batupasi	DAU	ASN	Dishub
2	15	2			PROGRAM PENYELENGGARAAN LALU LINTAS DAN ANGKUTAN JALAN (LLAJ)	Persentase Layanan Angkutan Darat	%	3,94 %	1,056,468,000	947,274,000				
2	15	2	2		Pengujian Berkala Kendaraan Bermotor	Jumlah Kepemilikan KIR Angkutan Umum (%)	Unit	1600 Unit	121,000,000	128,000,000				
2	15	2	2	1	Penyediaan Sarana dan Prasarana Pengujian Berkala Kendaraan Bermotor	Jumlah Uji KIR Angkutan Umum	800 Unit	2400 Unit	86,000,000	93,000,000	Kota Palopo, Semua Kecamatan, Semua Kelurahan	DAU	ASN dan Masyarakat	Dishub
2	15	2	2	7	Pemeliharaan Sarana dan Prasarana Pengujian Berkala Kendaraan Bermotor	Jumlah Sarana dan Prasarana Pengujian Berkala Bermotor yang dibiayai	10 Unit	10 Unit	35,000,000	35,000,000	Kota Palopo, Wara Utara, Batupasi	DAU	ASN dan Masyarakat	Dishub
2	15	2	2		Pelaksanaan Manajemen dan Rekayasa Lalu Lintas untuk Jaringan Jalan Kabupaten/Kota	Jumlah panjang jalan yang dilaksanakan Rekayasa Lalu Lintas	Km	301 Km	679,100,000	551,934,000				
2	15	2	2	1	Penataan Manajemen dan Rekayasa Lalu Lintas Untuk Jaringan Jalan Kabupaten/Kota	Jumlah Pengaturan Dan Rekayasa Lalu Lintas	204 Kali	15 Kali	76,000,000	58,000,000	Kota Palopo, Wara Utara, Batupasi	DAU	ASN dan Masyarakat	Dishub
2	15	2	2	2	Pengadaan, Pemasangan, Perbaikan dan Pemeliharaan Perlengkapan Jalan dalam rangka Manajemen dan Rekayasa Lalu Lintas	Jumlah rambu-rambu yang berfungsi dengan baik	350 Buah	445 Buah	113,500,000	46,500,000	Kota Palopo, Wara Utara, Batupasi	DAU	ASN dan Masyarakat	Dishub
2	15	2	2	4	Pengawasan dan Pengendalian Efektivitas Pelaksanaan Kebijakan untuk Jalan Kabupaten/Kota	Jumlah Pelaksanaan Pengendalian	372 Kali	205 Kali	489,600,000	447,434,000	Kota Palopo, Wara Utara, Batupasi	DAU	ASN dan Masyarakat	Dishub
2	15	2	2		Audit dan Inspeksi Keselamatan LLAJ di Jalan	Jumlah Pelaksanaan Audit dan Inspeksi Keselamatan LLAJ	Kali	250 Kali	256,368,000	267,340,000				
2	15	2	2	3	Pelaksanaan Inspeksi, Audit dan Pemantauan Terminal	Jumlah Laporan Audit dan Inspeksi Keselamatan LLAJ	480 Lapor an	4 Laporan	256,368,000	267,340,000	Semua Kab/Kota, Semua Kecamatan,	DAU	ASN	Dishub

Kode					Urusan/ Bidang Urusan/ Program / Kegiatan/ Sub Kegiatan	Indikator Program/ Kegiatan/ Sub Kegiatan	Target Capaian Kinerja dan Kerangka Pendanaan						Kelompok Sasaran	Perangka t Daerah Penanggu ng Jawab
							Target 2021		Pagu Indikatif		Lokasi	Sumber Dana		
							Semula	Menjadi	RKPD 2021	RKPD 2021 Perubahan				
											Semua Kelurahan			
2	15	3			PROGRAM PENGELOLAAN PELAYARAN	Persentase Usaha Pelayaran Kewenangan Daerah yang Berizin	%	25 %	74,080,000	74,028,000				
2	15	3	2		Penerbitan Izin Usaha Angkutan Laut Pelayaran Rakyat bagi Orang Perorangan atau Badan Usaha yang Berdomisili dan yang Beroperasi pada Lintas Pelabuhan dalam Daerah Kabupaten/Kota	Jumlah koordinasi yang dilaksanakan Instansi terkait	Kali	4 Kali	74,080,000	74,028,000				
2	15	3	2	2	Koordinasi dan Sinkronisasi Pengawasan Pelaksanaan Izin Usaha Angkutan Laut Pelayaran Rakyat Kewenangan Kabupaten/Kota	Jumlah Kapal GT 7 yang memiliki izin	79 Unit	40 Unit	74,080,000	74,028,000	Kota Palopo, Wara Utara, Batupasi	DAU	Nelayan	Dishub
2	16				URUSAN PEMERINTAHAN BIDANG KOMUNIKASI DAN INFORMATIKA				3,140,792,000	6,040,776,573				Dis Kominfo
					DINAS KOMUNIKASI DAN INFORMASI				3,140,792,000	6,040,776,573				Dis Kominfo
2	16	1			PROGRAM PENUNJANG URUSAN PEMERINTAHAN DAERAH KABUPATEN/KOTA	Cakupan Urusan Pemerintahan Daerah	%	100 %	2,284,175,700	2,525,889,100				Dis Kominfo
2	16	1	2		Perencanaan, Penganggaran, dan Evaluasi Kinerja Perangkat Daerah	Jumlah Dokumen kinerja perangkat daerah yang disusun tepat waktu	Dokumen	4 Dokume n	3,393,000	3,393,000				Dis Kominfo
2	16	1	2	1	Penyusunan Dokumen Perencanaan Perangkat Daerah	Dokumen Renstra, Renja, RKA	3 Dokume n	3 Dokume n	2,333,000	2,333,000	Kota Palopo, Wara, Boting	DAU	Dinas Kominfo	Dis Kominfo
2	16	1	2	6	Koordinasi dan Penyusunan Laporan Capaian Kinerja dan Ikhtisar Realisasi Kinerja SKPD	Laporan akuntabilitas kinerja perangkat daerah	2 Laporan	1 Laporan	1,060,000	1,060,000	Kota Palopo, Wara, Boting	DAU	Dinas Kominfo	Dis Kominfo
2	16	1	2		Administrasi Keuangan Perangkat Daerah	Jumlah Laporan penatausahaan keuangan PD	laporan	12 laporan	1,954,253,000	2,059,061,000				
2	16	1	2	1	Penyediaan Gaji dan Tunjangan ASN	ASN yang mendapatkan Gaji dan Tunjangan	20 Orang	25 Orang	1,906,392,000	2,004,600,000	Kota Palopo, Wara, Boting	DAU	Dinas Kominfo	Dis Kominfo
2	16	1	2	3	Pelaksanaan Penatausahaan dan Pengujian/Verifikasi Keuangan SKPD	Pertanggung jawaban yang di verifikasi	8 Laporan	12 Lapora n	46,200,000	52,800,000	Kota Palopo, Wara, Boting	DAU	Dinas Kominfo	Dis Kominfo

Kode					Urusan/ Bidang Urusan/ Program / Kegiatan/ Sub Kegiatan	Indikator Program/ Kegiatan/ Sub Kegiatan	Target Capaian Kinerja dan Kerangka Pendanaan						Kelompok Sasaran	Perangka t Daerah Penanggu ng Jawab
							Target 2021		Pagu Indikatif		Lokasi	Sumber Dana		
							Semula	Menjadi	RKPD 2021	RKPD 2021 Perubahan				
2	16	1	2	7	Koordinasi dan Penyusunan Laporan Keuangan Bulanan/Triwulanan/Semesteran SKPD	Laporan Keuangan Bulanan/Triwulanan/Semesteran yang disusun	Laporan	12 Laporan	1,661,000	1,661,000	Kota Palopo, Wara, Boting	DAU	Dinas Kominfo	Dis Kominfo
2	16	1	2		Administrasi Barang Milik Daerah pada Perangkat Daerah	Jumlah Aset yang diatratkelolakan	unit	29 unit	6,600,000	6,600,000				
2	16	1	2	6	Penatausahaan Barang Milik Daerah pada SKPD	Aset yang di tata kelolakan	1 Unit	29 Unit	6,600,000	6,600,000	Kota Palopo, Wara, Boting	DAU	Dinas Kominfo	Dis Kominfo
2	16	1	2		Administrasi Kepegawaian Perangkat Daerah	Administrasi ASN PD yang dikelola	Orang	25 Orang	28,950,000	46,408,000				
2	16	1	2	2	Pengadaan Pakaian Dinas Beserta Atribut Kelengkapannya	Pakaian Dinas yang di adakan	21 Orang	100 Orang	6,450,000	22,660,000	Kota Palopo, Wara, Boting	DAU	Dinas Kominfo	Dis Kominfo
2	16	1	2	11	Bimbingan Teknis Implementasi Peraturan Perundang-Undangan	ASN yang mengikuti Bimtek	3 Orang	3 Orang	22,500,000	23,748,000	Kota Palopo, Wara, Boting	DAU	Dinas Kominfo	Dis Kominfo
2	16	1	2		Administrasi Umum Perangkat Daerah	Jumlah sub kegiatan administrasi umum yang ditatakelolakan	jenis	3 jenis	92,583,700	139,039,000				
2	16	1	2	6	Penyediaan Bahan Bacaan dan Peraturan Perundang-undangan	Bahan bacaan yang di biyai	3 Exmp	3 Exmp	3,960,000	3,960,000	Kota Palopo, Wara, Boting	DAU	Dinas Kominfo	Dis Kominfo
2	16	1	2	9	Penyelenggaraan Rapat Koordinasi dan Konsultasi SKPD	Jumlah SPPD yang dilaksanakan	50 SPPD	25 SPPD	88,623,700	135,079,000	Kota Palopo, Wara, Boting	DAU	Dinas Kominfo	Dis Kominfo
2	16	1	2		Pengadaan Barang Milik Daerah Penunjang Urusan Pemerintah Daerah	Jumlah barang milik daerah yang diadakan	jenis	2 jenis	51,500,000	16,829,000				
2	16	1	2	5	Pengadaan Mebel	Mebel yang diadakan	6 Jenis	1 Jenis	12,000,000	2,970,000	Kota Palopo, Wara, Boting	DAU	Dinas Kominfo	Dis Kominfo
2	16	1	2	6	Pengadaan Peralatan dan Mesin Lainnya	Peralatan dan Mesin yang disediakan	7 Jenis	2 Jenis	39,500,000	13,859,000	Kota Palopo, Wara, Boting	DAU	Dinas Kominfo	Dis Kominfo
2	16	1	2		Penyediaan Jasa Penunjang Urusan Pemerintahan Daerah	penunjang urusan daerah yang dibiayai	jenis	3 jenis	119,896,000	227,359,100				
2	16	1	2	1	Penyediaan Jasa Surat Menyurat	Jumlah Surat masuk/Keluar, Surat ATK, Cetak dan penggandaan	450 Surat	350 Surat	18,251,000	24,676,000	Kota Palopo, Wara, Boting	DAU	Dinas Kominfo	Dis Kominfo
2	16	1	2	2	Penyediaan Jasa Komunikasi, Sumber Daya Air dan Listrik	Rekening air,listrik dan internet yang di biyai	3 Rekening	62 Rekening	25,200,000	127,438,800	Kota Palopo, Wara, Boting	DAU	Dinas Kominfo	Dis Kominfo
2	16	1	2	4	Penyediaan Jasa Pelayanan Umum Kantor	Layanan kantor yang dilaksanakan	13 Layanan	5 Layanan	76,445,000	75,244,300	Kota Palopo, Wara, Boting	DAU	Dinas Kominfo	Dis Kominfo
2	16	1	2		Pemeliharaan Barang Milik Daerah Penunjang Urusan Pemerintahan Daerah	Jumlah barang milik daerah penunjang urusan pemerintah daerah yang dipeliharannya dibiayai	unit	3 unit	27,000,000	27,200,000				

Kode					Urusan/ Bidang Urusan/ Program / Kegiatan/ Sub Kegiatan	Indikator Program/ Kegiatan/ Sub Kegiatan	Target Capaian Kinerja dan Kerangka Pendanaan						Kelompok Sasaran	Perangka t Daerah Penanggu ng Jawab
							Target 2021		Pagu Indikatif		Lokasi	Sumber Dana		
							Semula	Menjadi	RKPD 2021	RKPD 2021 Perubahan				
2	16	1	2	1	Penyediaan Jasa Pemeliharaan, Biaya Pemeliharaan dan Pajak Kendaraan Perorangan Dinas atau Kendaraan Dinas Jabatan	Kendaraan Dinas yang pemeliharaan dan pajak nya di biayai	1 unit	1 unit	12,500,000	10,500,000	Kota Palopo, Wara, Boting	DAU	Dinas Kominfo	Dis Kominfo
2	16	1	2	2	Penyediaan Jasa Pemeliharaan, Biaya Pemeliharaan, Pajak, dan Perizinan Kendaraan Dinas Operasional atau Lapangan	Kendaraan Dinas Operasional yang pemeliharaan dan pajak nya di biyai	2 Unit	2 Unit	8,000,000	8,000,000	Kota Palopo, Wara, Boting	DAU	Dinas Kominfo	Dis Kominfo
2	16	1	2	6	Pemeliharaan Peralatan dan Mesin Lainnya	Peralatan dan mesin yang di biayai	9 Buah	3 Buah	2,500,000	3,000,000	Kota Palopo, Wara, Boting	DAU	Dinas Kominfo	Dis Kominfo
2	16	1	2	9	Pemeliharaan/Rehabilitasi Gedung Kantor dan Bangunan Lainnya	Luas Gedung kantor yang dipelihara	240 m2	250 m2	4,000,000	5,700,000	Kota Palopo, Wara, Boting	DAU	Dinas Kominfo	Dis Kominfo
2	16	2			PROGRAM INFORMASI DAN KOMUNIKASI PUBLIK	Persentase masyarakat yang menjadi sasaran penyebaran informasi publik, mengetahui kebijakan dan program prioritas pemerintah dan pemerintah daerah kabupaten/kota	%	70 %	189,470,000	2,804,114,473				
2	16	2	2		Pengelolaan Informasi dan Komunikasi Publik Pemerintah Daerah Kabupaten/Kota	jumlah informasi yang disebarluaskan	informasi	400 infor masi	189,470,000	2,804,114,473				
2	16	2	2	2	Monitoring Opini dan Aspirasi Publik	Aduan yang di tindak lanjuti	49 Aduan	30 Aduan	4,800,000	7,800,000	Kota Palopo, Wara, Boting	DAU	Masyarakat	Dis Kominfo
2	16	2	2	4	Pengelolaan Konten dan Perencanaan Media Komunikasi Publik	Konten yang disediakan	1 Konten	3 Konten	12,000,000	24,000,000	Kota Palopo, Wara, Boting	DAU	Masyarakat	Dis Kominfo
2	16	2	2	5	Pengelolaan Media Komunikasi Publik	Media Online yang disediakan	450 Medi a Online	25 Media Online	56,400,000	2,620,314,473	Kota Palopo, Wara, Boting	DAU	Masyarakat	Dis Kominfo
2	16	2	2	12	Penyelenggaraan Hubungan Masyarakat, Media dan Kemitraan Komunitas	Kelompok Masyarakat yang dibina	30 Kelom pok	30 Kelom pok	106,020,000	80,000,000	Kota Palopo, Wara, Boting	DAU	Masyarakat	Dis Kominfo
2	16	2	2	13	Penyediaan/Pengadaan Sarana dan Prasarana Pendukung Informasi dan Komunikkasi Publik Pemerintah Daerah Kabupaten/Kota	Peralatan Studio yang diadakan	3 Set	1 Set	10,250,000	72,000,000	Kota Palopo, Wara, Boting	DAU	Masyarakat	Dis Kominfo
2	16	3			PROGRAM APLIKASI INFORMATIKA	Persentase Layanan Publik yang diselenggarakan	%	80 %	667,146,300	710,773,000				

Kode					Urusan/ Bidang Urusan/ Program / Kegiatan/ Sub Kegiatan	Indikator Program/ Kegiatan/ Sub Kegiatan	Target Capaian Kinerja dan Kerangka Pendanaan						Kelompok Sasaran	Perangka t Daerah Penanggu ng Jawab
							Target 2021		Pagu Indikatif		Lokasi	Sumber Dana		
							Semula	Menjadi	RKPD 2021	RKPD 2021 Perubahan				
						secara online dan terintegrasi								
2	16	3	2		Pengelolaan Nama Domain yang telah Ditetapkan oleh Pemerintah Pusat dan Sub Domain di Lingkup Pemerintah Daerah Kabupaten/Kota	Jumlah Domain yang disediakan	Domain	1 Domain	6,500,000	6,500,000				
2	16	3	2	3	Penyelenggaraan Sistem Jaringan Intra Pemerintah Daerah	OPD yang di sediakan akses internet oleh dinas kominfo	70 OPD	49 OPD	6,500,000	6,500,000	Kota Palopo, Wara, Boting	DAU	Dinas Kominfo	Dis Kominfo
2	16	3	2		Pengelolaan e-government Di Lingkup Pemerintah Daerah Kabupaten/Kota	Jumlah Aplikasi yang kelolah dan dikembangkan	Aplikasi	38 Aplikas i	660,646,300	704,273,000				
2	16	3	2	3	Pengelolaan Pusat Data Pemerintahan Daerah	aplikasi yang dikelola	15 Aplikasi	15 Aplikasi	120,446,300	300,850,000	Kota Palopo, Wara, Boting	DAU	Dinas Kominfo	Dis Kominfo
2	16	3	2	7	Pengembangan Aplikasi dan Proses Bisnis Pemerintahan Berbasis Elektronik	Aplikasi yang dikembangkan	5 Aplikasi	5 Aplikasi	535,800,000	397,800,000	Kota Palopo, Wara, Boting	DAU	Dinas Kominfo	Dis Kominfo
2	16	3	2	12	Monitoring, Evaluasi dan Pelaporan Pengembangan Ekosistem SPBE	Laporan Monev SPBE	1 Laporan	1 Laporan	4,400,000	5,623,000	Kota Palopo, Wara, Boting	DAU	Dinas Kominfo	Dis Kominfo
2	17				URUSAN PEMERINTAHAN BIDANG KOPERASI, USAHA KECIL, DAN MENENGAH				3,778,799,000	3,343,870,984				Dis Kominfo
2	17				URUSAN PEMERINTAHAN BIDANG KOPERASI, USAHA KECIL, DAN MENENGAH				3,778,799,000	3,343,870,984				Diskop UMKM
2	17	1			PROGRAM PENUNJANG URUSAN PEMERINTAHAN DAERAH KABUPATEN/KOTA	Cakupan Urusan Pemerintahan Daerah	%	100 %	2,970,645,000	2,832,927,984				Diskop UMKM
2	17	1	2		Perencanaan, Penganggaran, dan Evaluasi Kinerja Perangkat Daerah	Jumlah Dokumen Kinerja perangkat daerah yang disusun tepat waktu	dokumen	7 dokume n	2,800,000	2,440,000				Diskop UMKM
2	17	1	2	1	Penyusunan Dokumen Perencanaan Perangkat Daerah	jumlah dokumen renstra,renja,RKA,DPA perangkat daerah	7 dokume n	7 dokume n	2,800,000	2,440,000	Kota Palopo, Wara, Tompotika	DAU	perangkat daerah	Diskop UMKM
2	17	1	2		Administrasi Keuangan Perangkat Daerah	Jumlah laporan penatausahaan keuangan	Laporan	12 Lapora n	2,530,845,000	2,365,197,000				Diskop UMKM
2	17	1	2	1	Penyediaan Gaji dan Tunjangan ASN	Jumlah Pegawai	25 Orang	25 Orang	2,449,745,000	2,298,887,000	Kota Palopo, Wara, Tompotika	DAU	PNS	Diskop UMKM

Kode					Urusan/ Bidang Urusan/ Program / Kegiatan/ Sub Kegiatan	Indikator Program/ Kegiatan/ Sub Kegiatan	Target Capaian Kinerja dan Kerangka Pendanaan				Kelompok Sasaran	Perangka t Daerah Penanggu ng Jawab		
							Target 2021		Pagu Indikatif				Lokasi	Sumber Dana
							Semula	Menjadi	RKPD 2021	RKPD 2021 Perubahan				
2	17	1	2	3	Pelaksanaan Penatausahaan dan Pengujian/Verifikasi Keuangan SKPD	jumlah laporan pertanggung jawaban yang diverifikasi	1150 laporan	13 laporan	76,100,000	61,800,000	Kota Palopo, Wara, Tompotika	DAU	PNS	Diskop UMKM
2	17	1	2	5	Koordinasi dan Penyusunan Laporan Keuangan Akhir Tahun SKPD	jumlah laporan keuangan akhir tahun yang tersusun	laporan	1 laporan	2,600,000	2,300,000	Kota Palopo, Wara, Tompotika	DAU	PNS	Diskop UMKM
2	17	1	2	7	Koordinasi dan Penyusunan Laporan Keuangan Bulanan/Triwulanan/Semesteran SKPD	jumlah laporan keuangan bulanan, semesteran, yang disusun	laporan	1 laporan	2,400,000	2,210,000	Kota Palopo, Wara, Tompotika	DAU	PNS	Diskop UMKM
2	17	1	2		Administrasi Barang Milik Daerah pada Perangkat Daerah	Jumlah Laporan Pengelolaan Asset	Laporan	1 Laporan	6,600,000	6,600,000				Diskop UMKM
2	17	1	2	6	Penatausahaan Barang Milik Daerah pada SKPD	Jumlah asset yang ditatakelolakan	105 unit	25 unit	6,600,000	6,600,000	Kota Palopo, Wara, Tompotika	DAU	perangkat daerah	Diskop UMKM
2	17	1	2		Administrasi Kepegawaian Perangkat Daerah	Jumlah Administrasi ASN Perangkat Daerah yang dikelola	orang	39 orang	9,500,000	10,000,000				Diskop UMKM
2	17	1	2	11	Bimbingan Teknis Implementasi Peraturan Perundang-Undangan	Jumlah ASN yang Mengikuti Bimbingan Teknis	1 orang	2 orang	9,500,000	10,000,000	Kota Palopo, Wara, Tompotika	DAU	PNS	Diskop UMKM
2	17	1	2		Administrasi Umum Perangkat Daerah	Jumlah sub kegiatan administrasi umum yang ditatakelolakan	jenis	6 jenis	166,005,000	206,361,500				Diskop UMKM
2	17	1	2	1	Penyediaan Komponen Instalasi Listrik/Penerangan Bangunan Kantor	Jumlah komponen instalasi listrik yang diadakan	101 buah	45 buah	2,474,000	1,807,000	Kota Palopo, Wara, Tompotika	DAU	perangkat daerah	Diskop UMKM
2	17	1	2	3	Penyediaan Peralatan Rumah Tangga	Jumlah Peralatan Rumah Tangga yang disediakan	42 buah	39 buah	5,581,000	3,086,500	Kota Palopo, Wara, Tompotika	DAU	perangkat daerah	Diskop UMKM
2	17	1	2	5	Penyediaan Barang Cetakan dan Penggandaan	Jumlah barang cetakan dan penggandaan yang diadakan	4746 buah	12 buah	13,420,000	13,110,000	Kota Palopo, Wara, Tompotika	DAU	perangkat daerah	Diskop UMKM
2	17	1	2	6	Penyediaan Bahan Bacaan dan Peraturan Perundang-undangan	Jumlah bahan bacaan yang dibiayai	4 exemplar	4 exemplar	5,280,000	5,280,000	Kota Palopo, Wara, Tompotika	DAU	perangkat daerah	Diskop UMKM
2	17	1	2	9	Penyelenggaraan Rapat Koordinasi dan Konsultasi SKPD	Jumlah SPPD yang dilaksanakan	125 SPPD	70 SPPD	139,250,000	183,078,000	Kota Palopo, Wara, Tompotika	DAU	perangkat daerah	Diskop UMKM
2	17	1	2		Pengadaan Barang Milik Daerah Penunjang Urusan Pemerintah Daerah	jumlah barang milik daerah yang diadakan	buah	15 buah	6,600,000	20,698,000				Diskop UMKM

Kode					Urusan/ Bidang Urusan/ Program / Kegiatan/ Sub Kegiatan	Indikator Program/ Kegiatan/ Sub Kegiatan	Target Capaian Kinerja dan Kerangka Pendanaan						Kelompok Sasaran	Perangka t Daerah Penanggu ng Jawab
							Target 2021		Pagu Indikatif		Lokasi	Sumber Dana		
							Semula	Menjadi	RKPD 2021	RKPD 2021 Perubahan				
2	17	1	2	5	Pengadaan Mebel	Jenis dan Jumlah mebel yang diadakan	12 buah	15 buah	6,600,000	6,448,000	Kota Palopo, Wara, Tompotika	DAU	perangkat daerah	Diskop UMKM
2	17	1	2	6	Pengadaan Peralatan dan Mesin Lainnya	jumlah peralatan dan mesin lainnya yang diadakan	unit	2 unit	0	14,250,000	Kota Palopo, Wara, Tompotika	DAU	perangkat daerah	Diskop UMKM
2	17	1	2		Penyediaan Jasa Penunjang Urusan Pemerintahan Daerah	jumlah surat masuk dan keluar, ATK yang disediakan	surat	1750 surat	214,495,000	174,196,484				Diskop UMKM
2	17	1	2	1	Penyediaan Jasa Surat Menyurat	Jumlah surat masuk, suratkeluar dan atk	1750 surat	2000 surat	42,129,000	45,721,500	Kota Palopo, Wara, Tompotika	DAU	perangkat daerah	Diskop UMKM
2	17	1	2	2	Penyediaan Jasa Komunikasi, Sumber Daya Air dan Listrik	Jumlah rekening air, listrik, internet yang dibiayai	6 rekenin g	7 rekenin g	89,700,000	64,497,984	Kota Palopo, Wara, Tompotika	DAU	perangkat daerah	Diskop UMKM
2	17	1	2	4	Penyediaan Jasa Pelayanan Umum Kantor	Jumlah layanan kantor yang dilaksanakan	12 layanan	3 layanan	82,666,000	63,977,000	Kota Palopo, Wara, Tompotika	DAU	perangkat daerah	Diskop UMKM
2	17	1	2		Pemeliharaan Barang Milik Daerah Penunjang Urusan Pemerintahan Daerah	TJumlah Barang Milik Daerah penunjang Urusan pemerintah daerah yang pemeliharaannya dibiayai	unit	41 unit	33,800,000	47,435,000				Diskop UMKM
2	17	1	2	1	Penyediaan Jasa Pemeliharaan, Biaya Pemeliharaan dan Pajak Kendaraan Perorangan Dinas atau Kendaraan Dinas Jabatan	Jumlah Kendaraan yang pemeliharaan dan pajaknyadibiayai	6 unit	6 unit	26,300,000	25,927,000	Kota Palopo, Wara, Tompotika	DAU	perangkat daerah	Diskop UMKM
2	17	1	2	6	Pemeliharaan Peralatan dan Mesin Lainnya	Jumlah peralatan dan mesin lainnya yang dibiayai	33 unit	33 unit	5,000,000	4,000,000	Kota Palopo, Wara, Tompotika	DAU	perangkat daerah	Diskop UMKM
2	17	1	2	9	Pemeliharaan/Rehabilitasi Gedung Kantor dan Bangunan Lainnya	jumlah dan luas kantor dipelihara	2 unit	2 unit	2,500,000	17,508,000	Kota Palopo, Wara, Tompotika	DAU	perangkat daerah	Diskop UMKM
2	17	3			PROGRAM PENGAWASAN DAN PEMERIKSAAN KOPERASI	Persentase Koperasi yang Meningkatkan Kualitasnya	%	71 %	10,800,000	8,400,000				Diskop UMKM
2	17	3	2		Pemeriksaan dan Pengawasan Koperasi, Koperasi Simpan Pinjam/Unit Simpan Pinjam Koperasi yang Wilayah Keanggotaannya dalam Daerah Kabupaten/ Kota	jumlah KSP/USP yang diperiksa dan diawasi	koperasi	30 kopera si	10,800,000	8,400,000				Diskop UMKM

Kode					Urusan/ Bidang Urusan/ Program / Kegiatan/ Sub Kegiatan	Indikator Program/ Kegiatan/ Sub Kegiatan	Target Capaian Kinerja dan Kerangka Pendanaan						Kelompok Sasaran	Perangka t Daerah Penanggu ng Jawab
							Target 2021		Pagu Indikatif		Lokasi	Sumber Dana		
							Semula	Menjadi	RKPD 2021	RKPD 2021 Perubahan				
2	17	3	2	1	Pengawasan Kekuatan, Kesehatan, Kemandirian, Ketangguhan, serta Akuntabilitas Koperasi Kewenangan Kabupaten/Kota	Jumlah KSP/USP Koperasi yang dalam Pemeriksaan dan pengawasan	292 Koperasi	60 Koperasi	10,800,000	8,400,000	Kota Palopo, Wara, Tompotika	DAU	koperasi	Diskop UMKM
2	17	4			PROGRAM PENILAIAN KESEHATAN KSP/USP KOPERASI	Persentase Koperasi yang Sehat (%/Thn)	%	73 %	13,850,000	3,650,000				Diskop UMKM
2	17	4	2		Penilaian Kesehatan Koperasi Simpan Pinjam/Unit Simpan Pinjam Koperasi yang Wilayah Keanggotaannya dalam 1 (satu) Daerah Kabupaten/Kota	Jumlah KSP/USP yang dinilai Kesehatannya	Koperasi	25 Koperasi	13,850,000	3,650,000				Diskop UMKM
2	17	4	2	1	Pelaksanaan Penilaian Kesehatan KSP/USP Koperasi Kewenangan Kabupaten/Kota	Jumlah Koperasi yang dalam pengawasan dan penilaian	292 Koperasi	25 Koperasi	10,800,000	3,650,000	Kota Palopo, Wara, Tompotika	DAU	Koperasi	Diskop UMKM
2	17	5			PROGRAM PENDIDIKAN DAN LATIHAN PERKOPERASIAN	Persentas dan Ekraf yang tergabung dalam Koperasi Usaha Keparawisataan	%	100 %	9,150,000	390,304,000				Diskop UMKM
2	17	5	2		Pendidikan dan Latihan Perkoperasian Bagi Koperasi yang Wilayah Keanggotaan dalam Daerah Kabupaten/Kota	Jumlah Koperasi yg mengikuti pendidikan dan latihanPerkoperasian	Koperasi	30 Koperasi	9,150,000	390,304,000				Diskop UMKM
2	17	5	2	1	Peningkatan Pemahaman dan Pengetahuan Perkoperasian serta Kapasitas dan Kompetensi SDM Koperasi	jumlah peserta/koperasi yang mengikuti pelatihan koperasi	koperasi	90 koperasi	9,150,000	390,304,000	Kota Palopo, Wara, Tompotika	DAU	Koperasi dan Usaha Mikro	Diskop UMKM
												DAU		Diskop UMKM
2	17	6			PROGRAM PEMBERDAYAAN DAN PERLINDUNGAN KOPERASI	Angka Persentase Koperasi yang Aktif (%/Thn)	%/Tahun	71 %/Tahun	10,600,000	3,700,000				Diskop UMKM
2	17	6	2		Pemberdayaan dan Perlindungan Koperasi yang Keanggotaannya dalam Daerah Kabupaten/Kota	Jumlah koperasi yang diberdayakan dan dilindungi melalui pembinaan dan pemdampingan	kopreasi	60 kopreasi	10,600,000	3,700,000				Diskop UMKM
2	17	6	2	1	Pemberdayaan Peningkatan Produktivitas, Nilai Tambah, Akses Pasar, Akses Pembiayaan, Penguatan Kelembagaan,	Jumlah Koperasi yang mendapatkan pembinaan / pendampingan	60 Koperasi	60 Koperasi	10,600,000	3,700,000	Kota Palopo, Wara, Tompotika	DAU	koperasi	Diskop UMKM

Kode					Urusan/ Bidang Urusan/ Program / Kegiatan/ Sub Kegiatan	Indikator Program/ Kegiatan/ Sub Kegiatan	Target Capaian Kinerja dan Kerangka Pendanaan						Kelompok Sasaran	Perangka t Daerah Penanggu ng Jawab
							Target 2021		Pagu Indikatif		Lokasi	Sumber Dana		
							Semula	Menjadi	RKPD 2021	RKPD 2021 Perubahan				
					Penataan Manajemen, Standarisasi, dan Restrukturisasi Usaha Koperasi Kewenangan Kabupaten/Kota									
2	17	7			PROGRAM PEMBERDAYAAN USAHA MENENGAH, USAHA KECIL, DAN USAHA MIKRO (UMKM)	Persentase Pertumbuhan Usaha Mikro dan Usaha Kecil (%)	%	30 %	451,904,000	35,289,000				Diskop UMKM
2	17	7	2		Pemberdayaan Usaha Mikro yang Dilakukan melalui Pendataan, Kemitraan, Kemudahan Perizinan, Penguatan Kelembagaan dan Koordinasi dengan Para Pemangku Kepentingan	Jumlah Usaha Mikro yg diberdayakan melalui pendataan, kemoitraan, perizinan dan kelembagaan	ukm	165 ukm	451,904,000	35,289,000				Diskop UMKM
2	17	7	2	1	Pendataan Potensi dan Pengembangan Usaha Mikro	Jumlah data base yang tersedia	1 data base	3 data base	22,600,000	19,300,000	Kota Palopo, Wara, Tompotika	DAU	pelaku usaha mikro	Diskop UMKM
2	17	7	2	2	Pemberdayaan melalui Kemitraan Usaha Mikro	jumlah kegiatan pemberdayaan melalui kemitraan usaha mikro	6 ukm	0 ukm	392,529,000	0	Kota Palopo, Wara, Tompotika	DAK Non Fisik	pelaku usaha mikro	Diskop UMKM
2	17	7	2	3	Fasilitasi Kemudahan Perizinan Usaha Mikro	Jumlah Usaha Mikro yang difasilitasi dalam pengembangan usahanya	100 ukm	100 ukm	5,800,000	1,400,000	Kota Palopo, Wara, Tompotika	DAU	pelaku usaha mikro	Diskop UMKM
2	17	7	2	5	Koordinasi dan Sinkronisasi dengan Para Pemangku Kepentingan dalam Pemberdayaan Usaha Mikro	Jumlah kegiatan koordinasi yang dilaksanakan	1 koordin asi	1 koordina si	25,175,000	14,589,000	Kota Palopo, Wara, Tompotika	DAU	pelaku usaha mikro	Diskop UMKM
2	17	8			PROGRAM PENGEMBANGAN UMKM	Persentase Pertumbuhan Usaha Mikro yang meningkat menjadi Usaha Kecil (%/Tahun)	%	30 %	311,850,000	69,600,000				Diskop UMKM
2	17	8	2		Pengembangan Usaha Mikro dengan Orientasi Peningkatan Skala Usaha Menjadi Usaha Kecil	jumlah usaha mikro yang menjadi usaha kecil	usaha mikro	3 usaha mikro	311,850,000	69,600,000				Diskop UMKM
2	17	8	2	1	Fasilitasi Usaha Mikro Menjadi Usaha Kecil dalam Pengembangan Produksi dan	Jumlah Usaha Mikro yang difasilitasi dalam pengembangan usahanya	120 ukm	200 ukm	311,850,000	69,600,000	Kota Palopo, Wara, Tompotika	DAU	pelaku usaha mikro	Diskop UMKM

Kode					Urusan/ Bidang Urusan/ Program / Kegiatan/ Sub Kegiatan	Indikator Program/ Kegiatan/ Sub Kegiatan	Target Capaian Kinerja dan Kerangka Pendanaan						Kelompok Sasaran	Perangka t Daerah Penanggu ng Jawab
							Target 2021		Pagu Indikatif		Lokasi	Sumber Dana		
							Semula	Menjadi	RKPD 2021	RKPD 2021 Perubahan				
					Pengolahan, Pemasaran, SDM, serta Desain dan Teknologi									
2	18				URUSAN PEMERINTAHAN BIDANG PENANAMAN MODAL				6,499,579,000	6,722,704,781				DPMPTSP
					DINAS PENANAMAN MODAL PELAYANAN TERPADU SATU PINTU				6,649,579,000	6,722,704,781				DPMPTSP
2	18	1			PROGRAM PENUNJANG URUSAN PEMERINTAHAN DAERAH KABUPATEN/KOTA	Cakupan Urusan Pemerintahan Daerah	%	100 %	5,386,706,000	5,773,521,781				DPMPTSP
2	18	1	2		Perencanaan, Penganggaran, dan Evaluasi Kinerja Perangkat Daerah	Dokumen Kerja Perangkat Daerah yang Disusun Tepat Waktu	Dokumen	6 Dokume n	807,500	565,250				DPMPTSP
2	18	1	2	1	Penyusunan Dokumen Perencanaan Perangkat Daerah	Jumlah dokumen renstra, renja, RKA dan DPA perangkat daerah	6 dokume n	3 dokume n	407,500	285,250	Kota Palopo, Wara, Tompotika	DAU	Perangkat Daerah	DPMPTSP
2	18	1	2	6	Koordinasi dan Penyusunan Laporan Capaian Kinerja dan Ikhtisar Realisasi Kinerja SKPD	Jumlah Laporan Akuntabilitas kinerja perangkat daerah	2 Laporan	1 Laporan	400,000	280,000	Kota Palopo, Wara, Tompotika	DAU	Perangkat Daerah	DPMPTSP
2	18	1	2		Administrasi Keuangan Perangkat Daerah	Jumlah Laporan Penatausahaan Keuangan	Laporan	37 Lapora n	3,666,141,000	4,063,517,000				
2	18	1	2	1	Penyediaan Gaji dan Tunjangan ASN	Jumlah ASN yang mendapatkan gaji dan tunjangan orang	40 Orang	40 Orang	3,593,451,000	3,990,827,000	Kota Palopo, Semua Kecamatan, Semua Kelurahan	DAU	Perangkat Daerah	DPMPTSP
2	18	1	2	3	Pelaksanaan Penatausahaan dan Pengujian/Verifikasi Keuangan SKPD	Laporan pertanggungjawaban yang diverifikasi	6 Laporan	6 Laporan	72,000,000	72,000,000	Kota Palopo, Wara, Tompotika	DAU	Perangkat Daerah	DPMPTSP
2	18	1	2	7	Koordinasi dan Penyusunan Laporan Keuangan Bulanan/Triwulanan/Semesteran SKPD	Jumlah laporan keuangan bulanan, semesteran dan tahunan yang disusun	12 Lapora n	12 Lapora n	690,000	690,000	Kota Palopo, Wara, Tompotika	DAU	Perangkat Daerah	DPMPTSP
2	18	1	2		Administrasi Barang Milik Daerah pada Perangkat Daerah	Jumlah Laporan Pengelolaan Aset	Unit	12 Unit	9,600,000	9,600,000				
2	18	1	2	6	Penatausahaan Barang Milik Daerah pada SKPD	Jumlah aset yang ditatakelolakan	12 Unit	12 Unit	9,600,000	9,600,000	Kota Palopo, Wara, Tompotika	DAU	Perangkat Daerah	DPMPTSP
2	18	1	2		Administrasi Umum Perangkat Daerah	Jumlah Sub Kegiatan Administrasi Umum yang ditatakelolakan	Kegiatan	3 Kegiata n	149,780,000	161,257,050				

Kode					Urusan/ Bidang Urusan/ Program / Kegiatan/ Sub Kegiatan	Indikator Program/ Kegiatan/ Sub Kegiatan	Target Capaian Kinerja dan Kerangka Pendanaan						Kelompok Sasaran	Perangka t Daerah Penanggu ng Jawab
							Target 2021		Pagu Indikatif		Lokasi	Sumber Dana		
							Semula	Menjadi	RKPD 2021	RKPD 2021 Perubahan				
2	18	1	2	6	Penyediaan Bahan Bacaan dan Peraturan Perundang-undangan	Jumlah bahan bacaan yang dibiayai	12 Eksemplar	12 Eksemplar	5,280,000	5,280,000	Kota Palopo, Wara, Tompotika	DAU	Perangkat Daerah	DPMPTSP
2	18	1	2	9	Penyelenggaraan Rapat Koordinasi dan Konsultasi SKPD	Jumlah SPPD yang dilaksanakan	40 SPPD	32 SPPD	130,100,000	141,577,050	Kota Palopo, Wara, Tompotika	DAU	Perangkat Daerah	DPMPTSP
2	18	1	2	11	Dukungan Pelaksanaan Sistem Pemerintahan Berbasis Elektronik pada SKPD	Jumlah sistem atau aplikasi yang tersedia serta penggelolaannya	3 Aplikasi	3 Aplikasi	14,400,000	14,400,000	Kota Palopo, Wara, Tompotika	DAU	Perangkat Daerah	DPMPTSP
2	18	1	2		Penyediaan Jasa Penunjang Urusan Pemerintahan Daerah	Jumlah jasa penunjang urusan daerah yang dibiayai	Jasa	3 Jasa	1,474,777,500	1,467,686,736				
2	18	1	2	1	Penyediaan Jasa Surat Menyurat	Jumlah surat masuk, surat keluar, atk, cetak dan pengadaan	1000 surat/jenis/buah	850 surat/jenis/buah	264,577,500	254,000,000	Kota Palopo, Wara, Tompotika	DAU	Perangkat Daerah	DPMPTSP
2	18	1	2	2	Penyediaan Jasa Komunikasi, Sumber Daya Air dan Listrik	Jumlah rekening air, listrik, dan internet yang dibiayai	12 rekenin g	11 rekenin g	343,200,000	341,936,736	Kota Palopo, Wara, Tompotika	DAU	Perangkat Daerah	DPMPTSP
2	18	1	2	4	Penyediaan Jasa Pelayanan Umum Kantor	Jumlah layanan kantor yang dilaksanakan	7 jumlah layanan	6 jumlah layanan	867,000,000	871,750,000	Kota Palopo, Wara, Tompotika	DAU	Perangkat Daerah	DPMPTSP
2	18	1	2		Pemeliharaan Barang Milik Daerah Penunjang Urusan Pemerintahan Daerah	Jumlah Unit Barang Milik Daerah penunjang urusan Pemerintahan Daerah yang pemeliharaannya dibiayai	Unit	23 Unit	85,600,000	70,895,745				
2	18	1	2	1	Penyediaan Jasa Pemeliharaan, Biaya Pemeliharaan dan Pajak Kendaraan Perorangan Dinas atau Kendaraan Dinas Jabatan	Jumlah kendaraan dinas yang pemeliharaan dan pajaknya dibiayai	1 Unit	1 Unit	19,000,000	15,471,310	Kota Palopo, Wara, Tompotika	DAU	Perangkat Daerah	DPMPTSP
2	18	1	2	2	Penyediaan Jasa Pemeliharaan, Biaya Pemeliharaan, Pajak, dan Perizinan Kendaraan Dinas Operasional atau Lapangan	Jumlah kendaraan dinas operasional yang pemeliharaan dan pajaknya dibiayai	6 Unit	5 Unit	44,900,000	33,884,435	Kota Palopo, Wara, Tompotika	DAU	Perangkat Daerah	DPMPTSP
2	18	1	2	6	Pemeliharaan Peralatan dan Mesin Lainnya	Jumlah peralatan dan mesin lainnya yang dibiayai	15 Unit	15 Unit	16,700,000	16,600,000	Kota Palopo, Wara, Tompotika	DAU	Perangkat Daerah	DPMPTSP
2	18	1	2	9	Pemeliharaan/Rehabilitasi Gedung Kantor dan Bangunan Lainnya	Jumlah dan luas gedung kantor yang dipelihara	1 Unit	1 Unit	5,000,000	4,940,000	Kota Palopo, Wara, Tompotika	DAU	Perangkat Daerah	DPMPTSP

Kode					Urusan/ Bidang Urusan/ Program / Kegiatan/ Sub Kegiatan	Indikator Program/ Kegiatan/ Sub Kegiatan	Target Capaian Kinerja dan Kerangka Pendanaan						Kelompok Sasaran	Perangka t Daerah Penanggu ng Jawab
							Target 2021		Pagu Indikatif		Lokasi	Sumber Dana		
							Semula	Menjadi	RKPD 2021	RKPD 2021 Perubahan				
2	18	2			PROGRAM PENGEMBANGAN IKLIM PENANAMAN MODAL	Rasio Daya Serap Tenaga Kerja (Per 100 Juta Nilai PMDN)	/ 100000000 0	14 / 100000000 0	41,400,000	37,260,000				
2	18	2	2		Pembuatan Peta Potensi Investasi Kabupaten/Kota	Jumlah Peta Potensi dan Peluang Usaha	Dokumen	1 Dokume n	41,400,000	37,260,000				
2	18	2	2	2	Penyediaan Peta Potensi dan Peluang Usaha Kabupaten/Kota	Jumlah peta potensi dan peluang usaha	1 dokume n	1 dokume n	41,400,000	37,260,000	Kota Palopo, Wara, Tompotika	DAU	Masyarakat	DPMPTSP
2	18	3			PROGRAM PROMOSI PENANAMAN MODAL	Persentase Peningkatan Nilai Investasi yang Masuk per Tahun (%/Thn)	%	20 %	155,000,000	65,000,000				
2	18	3	2		Penyelenggaraan Promosi Penanaman Modal yang menjadi Kewenangan Daerah Kabupaten/Kota	Promosi yang diselenggarakan Penanaman Modal	Promosi	2 Promosi	155,000,000	65,000,000				
2	18	3	2	2	Pelaksanaan Kegiatan Promosi Penanaman Modal Daerah Kabupaten/Kota	Jumlah kegiatan Promosi yang diikuti	3 Kegiata n	1 Kegiatan	155,000,000	65,000,000	Kota Palopo, Wara, Tompotika	DAU	Masyarakat	DPMPTSP
2	18	4			PROGRAM PELAYANAN PENANAMAN MODAL	Angka Pertumbuhan Jumlah Investor di Daerah (%)	%	10 %	593,900,000	524,350,000				
2	18	4	2		Pelayanan Perizinan dan Non Perizinan secara Terpadu Satu Pintu dibidang Penanaman Modal yang menjadi Kewenangan Daerah Kabupaten/ Kota	Jumlah Layanan Perizinan yang dikelola Penanaman Modal	Izin	24 Izin	593,900,000	524,350,000				
						Layanan Perizinan yang dikelola Penanaman Modal	Izin	24 Izin						
2	18	4	2	1	Penyediaan Pelayanan Terpadu Perizinan dan Nonperizinan berbasis Sistem Pelayanan Perizinan Berusaha Terintegrasi secara Elektronik	Jumlah Layanan Perizinan Daerah yang Dikelola	5000 Laya nan	24 Layana n	370,200,000	324,400,000	Kota Palopo, Wara, Tompotika	DAU	Masyarakat	DPMPTSP
2	18	4	2	2	Pemantauan Pemenuhan Komitmen Perizinan dan Non Perizinan Penanaman Modal	Jumlah pemohon yang memenuhi komitmen perizinan dan non perizinan	1000 oran g	85 orang	172,000,000	160,000,000	Kota Palopo, Wara, Tompotika	DAU	Masyarakat	DPMPTSP
2	18	4	2	3	Penyediaan Layanan Konsultasi dan Pengelolaan Pengaduan Masyarakat terhadap Pelayanan	Jumlah Nilai mutu Layananan yang ditindak lanjuti	20 Layana n	24 Layana n	51,700,000	39,950,000	Kota Palopo, Wara, Tompotika	DAU	Masyarakat	DPMPTSP

Kode					Urusan/ Bidang Urusan/ Program / Kegiatan/ Sub Kegiatan	Indikator Program/ Kegiatan/ Sub Kegiatan	Target Capaian Kinerja dan Kerangka Pendanaan						Kelompok Sasaran	Perangka t Daerah Penanggu ng Jawab
							Target 2021		Pagu Indikatif		Lokasi	Sumber Dana		
							Semula	Menjadi	RKPD 2021	RKPD 2021 Perubahan				
					Terpadu Perizinan dan Non Perizinan									
2	18	5			PROGRAM PENGENDALIAN PELAKSANAAN PENANAMAN MODAL	Persentase Investor dan Penanam Modal di Daerah yang yang memperoleh izin sesuai dengan ketentuan	%	100 %	322,573,000	322,573,000				
2	18	5	2		Pengendalian Pelaksanaan Penanaman Modal yang menjadi Kewenangan Daerah Kabupaten/Kota	Pemantauan, Pembinaan, dan Pengawasan dan Pelaksanaan Penanaman Modal	Kegiatan	95 Kegiat an	322,573,000	322,573,000				
2	18	5	2	1	Koordinasi dan Sinkronisasi Pemantauan Pelaksanaan Penanaman Modal	Jumlah Laporan Hasil Pemantauan yang dilaksanakan Penanaman Modal	36 Kegiat an	36 Kegiat an	45,600,000	45,600,000	Kota Palopo, Wara, Tompotika	DAU	Masyarakat	DPMPTSP
2	18	5	2	2	Koordinasi dan Sinkronisasi Pembinaan Pelaksanaan Penanaman Modal	Jumlah Laporan Hasil Pembinaan yang dilaksanakan Penanaman Modal	11 Kegiata n	11 Kegiata n	185,773,000	185,773,000	Kota Palopo, Wara, Tompotika	DAU	Masyarakat	DPMPTSP
2	18	5	2	3	Koordinasi dan Sinkronisasi Pengawasan Pelaksanaan Penanaman Modal	Jumlah Laporan Hasil Pengawasan yang dilaksanakan Penanaman Modal	48 Kegiat an	48 Kegiat an	91,200,000	91,200,000	Kota Palopo, Wara, Tompotika	DAU	Masyarakat	DPMPTSP
2	19				URUSAN PEMERINTAHAN BIDANG KEPEMUDAAN DAN OLAHRAGA				5,828,823,000	4,712,989,350				Dispora
					DINAS PEMUDA DAN OLAHRAGA				5,828,823,000	4,712,989,350				Dispora
2	19	1			PROGRAM PENUNJANG URUSAN PEMERINTAHAN DAERAH KABUPATEN/KOTA	Cakupan Urusan Pemerintahan Daerah	%	100 %	2,912,293,000	3,155,809,950				Dispora
2	19	1	2		Perencanaan, Penganggaran, dan Evaluasi Kinerja Perangkat Daerah	Dokumen Kinerja Perangkat Daerah yang disusun Tepat Waktu	Dokumen	1 Dokume n	2,250,000	1,800,000				Dispora
2	19	1	2	1	Penyusunan Dokumen Perencanaan Perangkat Daerah	Jumlah Dokumen Renstra, Renja, RKA dan DPA perangkat Daerah	7 dokume n	3 dokume n	1,500,000	1,050,000	Kota Palopo, Wara, Tompotika	DAU	ASN Dispora	Dispora
2	19	1	2	6	Koordinasi dan Penyusunan Laporan Capaian Kinerja dan Ikhtisar Realisasi Kinerja SKPD	Jumlah Lakip Perangkat Daerah	1 Laporan	1 Laporan	750,000	750,000	Kota Palopo, Wara, Lagaligo	DAU	ASN Dispora	Dispora
2	19	1	2		Administrasi Keuangan Perangkat Daerah	Jumlah Laporan Penatausahaan Keuangan	Laporan	2 Laporan	2,431,123,000	2,753,613,000				

Kode					Urusan/ Bidang Urusan/ Program / Kegiatan/ Sub Kegiatan	Indikator Program/ Kegiatan/ Sub Kegiatan	Target Capaian Kinerja dan Kerangka Pendanaan						Kelompok Sasaran	Perangka t Daerah Penanggu ng Jawab
							Target 2021		Pagu Indikatif		Lokasi	Sumber Dana		
							Semula	Menjadi	RKPD 2021	RKPD 2021 Perubahan				
2	19	1	2	1	Penyediaan Gaji dan Tunjangan ASN	Jumlah Gaji Pegawai yang dibayarkan	25 Orang	25 Orang	2,364,823,000	2,687,763,000	Kota Palopo, Semua Kecamatan, Semua Kelurahan	DAU	ASN Dispora	Dispora
2	19	1	2	3	Pelaksanaan Penatausahaan dan Pengujian/Verifikasi Keuangan SKPD	Jumlah Laporan Pertanggungjawaban Yang diverifikasi	750 Laporan	750 Laporan	64,800,000	64,800,000	Kota Palopo, Wara, Lagaligo	DAU	ASN Dispora	Dispora
2	19	1	2	5	Koordinasi dan Penyusunan Laporan Keuangan Akhir Tahun SKPD	Jumlah Laporan Keuangan Bulanan, Semesteran yang disusun	1 Laporan	1 Laporan	750,000	525,000	Kota Palopo, Wara, Lagaligo	DAU	ASN Dispora	Dispora
2	19	1	2	7	Koordinasi dan Penyusunan Laporan Keuangan Bulanan/Triwulanan/Semesteran SKPD	Jumlah Laporan Keuangan Bulanan, Semesteran yang disusun	1 Laporan	1 Laporan	750,000	525,000	Kota Palopo, Wara, Lagaligo	DAU	ASN Dispora	Dispora
2	19	1	2		Administrasi Barang Milik Daerah pada Perangkat Daerah	Jumlah Laporan Pengelolaan Aset	Laporan	1 Laporan	20,400,000	18,900,000				
2	19	1	2	6	Penatausahaan Barang Milik Daerah pada SKPD	Jumlah Aset yang ditatakelolahkan	5 Aset	5 Aset	20,400,000	18,900,000	Kota Palopo, Wara, Lagaligo	DAU	ASN Dispora	Dispora
2	19	1	2		Administrasi Umum Perangkat Daerah	Jumlah Sub Kegiatan administrasi umum yang ditatakelolahkan	Jenis	3 Jenis	123,600,000	124,247,000				
2	19	1	2	1	Penyediaan Komponen Instalasi Listrik/Penerangan Bangunan Kantor	Jumlah Komponen Listrik yang diadakan	24 Unit	5 Unit	3,700,000	3,590,000	Kota Palopo, Wara, Lagaligo	DAU	ASN Dispora	Dispora
2	19	1	2	6	Penyediaan Bahan Bacaan dan Peraturan Perundang-undangan	Jumlah Bahan Bacaan Yang Dibiayai	2 Eksemplar	2 Eksemplar	2,400,000	2,400,000	Kota Palopo, Wara, Lagaligo	DAU	ASN Dispora	Dispora
2	19	1	2	9	Penyelenggaraan Rapat Koordinasi dan Konsultasi SKPD	Jumlah SPPD Yang dilaksanakan	60 Kali	60 Kali	117,500,000	118,257,000	Kota Palopo, Wara, Lagaligo	DAU	ASN Dispora	Dispora
2	19	1	2		Pengadaan Barang Milik Daerah Penunjang Urusan Pemerintah Daerah	Jumlah Barang Milik Daerah yang diadakan	Unit	1 Unit	44,600,000	4,485,000				
2	19	1	2	5	Pengadaan Mebel	Jenis dan Jumlah Meubel yang diadakan	15 Unit	0 Unit	17,500,000	0	Kota Palopo, Wara, Lagaligo	DAU	ASN Dispora	Dispora
2	19	1	2	6	Pengadaan Peralatan dan Mesin Lainnya	Jenis dan Jumlah Peralatan dan Mesin yang diadakan	6 Unit	1 Unit	27,100,000	4,485,000	Kota Palopo, Wara, Lagaligo	DAU	ASN Dispora	Dispora

Kode					Urusan/ Bidang Urusan/ Program / Kegiatan/ Sub Kegiatan	Indikator Program/ Kegiatan/ Sub Kegiatan	Target Capaian Kinerja dan Kerangka Pendanaan						Kelompok Sasaran	Perangka t Daerah Penanggu ng Jawab
							Target 2021		Pagu Indikatif		Lokasi	Sumber Dana		
							Semula	Menjadi	RKPD 2021	RKPD 2021 Perubahan				
2	19	1	2		Penyediaan Jasa Penunjang Urusan Pemerintahan Daerah	Jumlah Jasa Penunjang Urusan Daerah yang dibiayai	Jasa	3 Jasa	224,320,000	203,064,950				
2	19	1	2	1	Penyediaan Jasa Surat Menyurat	Jumlah Surat Masuk, Surat Keluar, ATK, Cetak dan Penggandaan	1200 Sura t	750 Surat	35,020,000	29,697,250	Kota Palopo, Wara, Lagaligo	DAU	ASN Dispota	Dispota
2	19	1	2	2	Penyediaan Jasa Komunikasi, Sumber Daya Air dan Listrik	Jumlah Rekening Air, Listrik dan Internet yang dibiayai	3 Rekenin g	3 Rekenin g	22,240,000	12,325,700	Kota Palopo, Wara, Lagaligo	DAU	ASN Dispota	Dispota
2	19	1	2	4	Penyediaan Jasa Pelayanan Umum Kantor	Jumlah Layanan Kantor yang dilaksanakan	5 Layanan	5 Layanan	167,060,000	161,042,000	Kota Palopo, Wara, Lagaligo	DAU	ASN Dispota	Dispota
2	19	1	2		Pemeliharaan Barang Milik Daerah Penunjang Urusan Pemerintahan Daerah	Jumlah Barang Milik Daerah Penunjang Urusan Pemerintahan Daerah yang pemeliharaannya dibiayai	Unit	33 Unit	66,000,000	49,700,000				
2	19	1	2	1	Penyediaan Jasa Pemeliharaan, Biaya Pemeliharaan dan Pajak Kendaraan Perorangan Dinas atau Kendaraan Dinas Jabatan	Jumlah kendaraan dinas yang pemeliharaan dan pajaknya dibiayai	1 Unit	1 Unit	26,200,000	26,000,000	Kota Palopo, Wara, Lagaligo	DAU	ASN Dispota	Dispota
2	19	1	2	2	Penyediaan Jasa Pemeliharaan, Biaya Pemeliharaan, Pajak, dan Perizinan Kendaraan Dinas Operasional atau Lapangan	Jumlah kendaraan dinas operasional yang pemeliharaan dan pajaknya dibiayai	5 Unit	4 Unit	19,800,000	5,800,000	Kota Palopo, Wara, Lagaligo	DAU	ASN Dispota	Dispota
2	19	1	2	6	Pemeliharaan Peralatan dan Mesin Lainnya	Jumlah peralatan dan mesin lainnya yang dibiayai pemeliharaannya	32 Unit	32 Unit	12,000,000	9,900,000	Kota Palopo, Wara, Lagaligo	DAU	ASN Dispota	Dispota
2	19	1	2	9	Pemeliharaan/Rehabilitasi Gedung Kantor dan Bangunan Lainnya	Jumlah dan luar gedung kantor yang dipelihara	300 m2	300 m2	8,000,000	8,000,000	Kota Palopo, Wara, Lagaligo	DAU	ASN Dispota	Dispota
2	19	2			PROGRAM PENGEMBANGAN KAPASITAS DAYA SAING KEPEMUDAAN	Tingkat partisipasi pemuda dalam kegiatan ekonomi mandiri	%	1,36 %	2,608,675,000	646,775,400				
2	19	2	2		Penyadaran, Pemberdayaan, dan Pengembangan Pemuda dan Kepemudaan Terhadap Pemuda Pelopor Kabupaten/Kota, Wirausaha Muda Pemula, dan Pemuda Kader Kabupaten/Kota	Jumlah Pemuda yang mendapatkan pelatihan kader pengembangan kepemimpinan, kepedulian, kesukarelawan dan kepeloporan pemuda, serta wirausaha pemula	Orang	130 Orang	1,133,375,000	496,775,400				

Kode					Urusan/ Bidang Urusan/ Program / Kegiatan/ Sub Kegiatan	Indikator Program/ Kegiatan/ Sub Kegiatan	Target Capaian Kinerja dan Kerangka Pendanaan						Kelompok Sasaran	Perangka t Daerah Penanggu ng Jawab
							Target 2021		Pagu Indikatif		Lokasi	Sumber Dana		
							Semula	Menjadi	RKPD 2021	RKPD 2021 Perubahan				
2	19	2	2	1	Koordinasi, Sinkronisasi dan Penyelenggaraan Peningkatan Kapasitas Daya Saing Pemuda Pelopor	Jumlah Pemuda yang mengikuti seleksi pemuda pelopor	50 Orang	50 Orang	32,150,000	28,020,000	Kota Palopo, Wara, Lagaligo	DAU	Masyarakat	Dispora
2	19	2	2	2	Koordinasi, Sinkronisasi dan Penyelenggaraan Peningkatan Kapasitas Daya Saing Wira Usaha Pemula	Jumlah Pemuda yang mengikuti penyelenggaraan peningkatan kapasitas daya saing pemuda dan kewirausahaan pemuda	30 Orang	0 Orang	25,725,000	0	Kota Palopo, Wara, Lagaligo	DAU	Masyarakat	Dispora
2	19	2	2	5	Pelaksanaan Koordinasi Strategis Lintas Sektor Penyelenggaraan Pelayanan Kepemudaan melalui Implementasi Rencana Aksi Daerah/RAD Tingkat Kabupaten/Kota	Jumlah Dokumen yang dihasilkan	20 Dokum en	1 Dokume n	9,500,000	57,382,400	Kota Palopo, Wara, Lagaligo	DAU	Masyarakat	Dispora
2	19	2	2	6	Perencanaan, Pengadaan, Pemanfaatan, Pemeliharaan, dan Pengawasan Prasarana dan Sarana Kepemudaan Kab/Kota	Jumlah Sarana dan Prasarana kepemudaan yang diadakan, direhab dan dipelihara	2 Unit	2 Unit	566,000,000	115,101,000	Kota Palopo, Wara, Lagaligo	DAU	Masyarakat	Dispora
2	19	2	2	9	Penyelenggaraan Seleksi dan Pelatihan Pasukan Pengibar Bendera	Jumlah Pemuda yang dibina	76 Orang	76 Orang	500,000,000	296,272,000	Kota Palopo, Wara, Lagaligo	DAU	Masyarakat	Dispora
2	19	2	2		Pemberdayaan dan Pengembangan Organisasi Kepemudaan Tingkat Daerah Kabupaten/Kota	Jumlah Organisasi Pemuda yang dibina	Organisa si	1 Organisa si	1,475,300,000	150,000,000				
2	19	2	2	2	Peningkatan Kapasitas Pemuda dan Organisasi Kepemudaan Kabupaten/Kota	Jumlah Organisasi Pemuda yang dibina dan difasilitasi	20 Organi sasi	1 Organisa si	1,475,300,000	150,000,000	Kota Palopo, Wara, Lagaligo	DAU	Organisasi Kepemudaa n	Dispora
2	19	3			PROGRAM PENGEMBANGAN KAPASITAS DAYA SAING KEOLAHRAGAAN	Jumlah Event Olahraga yang Dilaksanan untuk Mendukung Kepariwisataan (Kali/Tahun)	Kali/Tahu n	1 Kali/Tah un	307,855,000	910,404,000				
2	19	3	2		Penyelenggaraan Kejuaraan Olahraga Tingkat Daerah Kabupaten/Kota	Jumlah Penyelenggaraan event Olahraga Prestasi Tingkat Daerah	Event	1 Event	77,775,000	300,000				
2	19	3	2	3	Partisipasi dan Keikutsertaan dalam Penyelenggaraan Kejuaraan	Jumlah Cabang Olahraga yang mengikuti event ditingkat propinsi	5 Cabor	1 Cabor	77,775,000	300,000	Kota Palopo, Wara, Lagaligo	DAU	Atlet Pelajar	Dispora

Kode					Urusan/ Bidang Urusan/ Program / Kegiatan/ Sub Kegiatan	Indikator Program/ Kegiatan/ Sub Kegiatan	Target Capaian Kinerja dan Kerangka Pendanaan						Kelompok Sasaran	Perangka t Daerah Penanggu ng Jawab
							Target 2021		Pagu Indikatif		Lokasi	Sumber Dana		
							Semula	Menjadi	RKPD 2021	RKPD 2021 Perubahan				
2	19	3	2		Pembinaan dan Pengembangan Olahraga Prestasi Tingkat Daerah Provinsi	Jumlah Cabang Olahraga Prestasi yang dibina	Cabor	4 Cabor	34,655,000	656,415,000				
2	19	3	2	3	Pembinaan dan Pengembangan Atlet Berprestasi Kabupaten/Kota	Jumlah atlet berprestasi yang dibina	19 Orang	19 Orang	22,950,000	647,940,000	Kota Palopo, Wara, Lagaligo	DAU	Atlet Daerah	Dispora
2	19	3	2	5	Koordinasi dan Sinkronisasi Penyediaan Data dan Informasi Sektoral Olahraga	Jumlah dokumen yang dihasilkan	20 Dokum en	1 Dokume n	11,705,000	8,475,000	Kota Palopo, Wara, Lagaligo	DAU	Atlet Daerah	Dispora
2	19	3	2		Pembinaan dan Pengembangan Olahraga Rekreasi	Jumlah Olahraga Rekreasi yang difasilitasi	Olahraga	2 Olahrag a	195,425,000	253,689,000				
2	19	3	2	1	Penyelenggaraan, Pengembangan dan Pemasaran Festival dan Olahraga Rekreasi	Jumlah orang yang mengikuti pemassalan olahraga dan olahraga rekreasi	2500 Ora ng	2500 Ora ng	88,295,000	84,499,000	Kota Palopo, Wara, Lagaligo	DAU	Masyarakat	Dispora
2	19	3	2	3	Penyediaan, Pengembangan dan Pemeliharaan Sarana dan Prasarana Olahraga Rekreasi	Jumlah sarana dan prasarana olahraga yang dibangun, direhab dan dipelihara	6 Unit	9 Unit	107,130,000	169,190,000	Kota Palopo, Wara, Lagaligo	DAU	Masyarakat	Dispora
					DINAS PERSANDIAN DAN STATISTIK				2,441,955,000	2,311,348,781				Dinas Persandia n dan Statistik
2	20				URUSAN PEMERINTAHAN BIDANG STATISTIK				2,418,155,000	2,290,438,781				Dinas Persandia n dan Statistik
2	20	1			PROGRAM PENUNJANG URUSAN PEMERINTAHAN DAERAH KABUPATEN/KOTA	Cakupan Urusan Pemerintahan Daerah	%	100 %	2,337,264,200	2,225,858,781				Dinas Persandia n dan Statistik
2	20	1	2		Perencanaan, Penganggaran, dan Evaluasi Kinerja Perangkat Daerah	Dokumen kinerja perangkat daerah yang disusun tepat waktu	dokumen	8 dokume n	3,600,000	3,040,000				Dinas Persandia n dan Statistik
2	20	1	2	1	Penyusunan Dokumen Perencanaan Perangkat Daerah	jumlah dokumen renstra,renja,RKA dan DPA perangkat daerah	5 dokume n	5 dokume n	3,200,000	2,800,000	Kota Palopo, Wara, Tompotika	DAU	perencanaa n kinerja perangkat daerah	Dinas Persandia n dan Statistik
2	20	1	2	6	Koordinasi dan Penyusunan Laporan Capaian Kinerja dan Ikhtisar Realisasi Kinerja SKPD	jumlah laporan akuntabilitas kinerja perangkat daerah	3 laporan	3 laporan	400,000	240,000	Kota Palopo, Wara, Tompotika	DAU	perencanaa n kinerja	Dinas Persandia

Kode					Urusan/ Bidang Urusan/ Program / Kegiatan/ Sub Kegiatan	Indikator Program/ Kegiatan/ Sub Kegiatan	Target Capaian Kinerja dan Kerangka Pendanaan						Kelompok Sasaran	Perangka t Daerah Penanggu ng Jawab
							Target 2021		Pagu Indikatif		Lokasi	Sumber Dana		
							Semula	Menjadi	RKPD 2021	RKPD 2021 Perubahan				
													perangkat daerah	n dan Statistik
2	20	1	2		Administrasi Keuangan Perangkat Daerah	Jumlah laporan penatausahaan keuangan	laporan	7 laporan	1,977,855,000	1,918,429,000				
2	20	1	2	1	Penyediaan Gaji dan Tunjangan ASN	Jumlah ASN yang mendapatkan gaji dan tunjangan	25 Orang	25 Orang	1,941,955,000	1,882,949,000	Kota Palopo, Semua Kecamatan, Semua Kelurahan	DAU	perangkat daerah	Dinas Persandia n dan Statistik
2	20	1	2	3	Pelaksanaan Penatausahaan dan Pengujian/Verifikasi Keuangan SKPD	Laporan Pertanggungjawaban yang diverifikasi	3 laporan	3 laporan	34,800,000	34,800,000	Kota Palopo, Wara, Tompotika	DAU	perangkat daerah	Dinas Persandia n dan Statistik
2	20	1	2	7	Koordinasi dan Penyusunan Laporan Keuangan Bulanan/Triwulanan/Semesteran SKPD	Jumlah laporan keuangan bulanan,semesteran dan Tahunan yg disusun	2 laporan	2 laporan	1,100,000	680,000	Kota Palopo, Wara, Tompotika	DAU	perangkat daerah	Dinas Persandia n dan Statistik
2	20	1	2		Administrasi Barang Milik Daerah pada Perangkat Daerah	Jumlah laporan pengelolaan aset	laporan	2 laporan	19,800,000	18,000,000				
2	20	1	2	6	Penatausahaan Barang Milik Daerah pada SKPD	jumlah aset yang ditatakelolakan	4 laporan	2 laporan	19,800,000	18,000,000	Kota Palopo, Wara, Tompotika	DAU	Barang Milik daerah pada perangkat daerah	Dinas Persandia n dan Statistik
2	20	1	2		Administrasi Kepegawaian Perangkat Daerah	Administrasi ASN PD yang di kelola	orang	32 orang	23,500,000	0				
2	20	1	2	11	Bimbingan Teknis Implementasi Peraturan Perundang-Undangan	jumlah ASN yang mengikuti bimbingan teknis	5 orang	5 orang	23,500,000	0	Kota Palopo, Wara, Tompotika	DAU	administrasi kepegawaia n	Dinas Persandia n dan Statistik
2	20	1	2		Administrasi Umum Perangkat Daerah	Jumlah Sub kegiatan administrasi umum yang ditatakelolakank	jenis	25 jenis	105,600,000	129,333,743				
2	20	1	2	1	Penyediaan Komponen Instalasi Listrik/Penerangan Bangunan Kantor	jumlah komponen instalasi listrik yg diadakan	5 buah	5 buah	2,500,000	2,498,000	Kota Palopo, Wara, Tompotika	DAU	perangkat daerah	Dinas Persandia n dan Statistik
2	20	1	2	5	Penyediaan Barang Cetakan dan Penggandaan	jumlah surat masuk,kelua,atk,cetak dan penggandaan	25 buah	25 buah	3,000,000	2,025,000	Kota Palopo, Wara, Tompotika	DAU	perangkat daerah	Dinas Persandia n dan Statistik

Kode					Urusan/ Bidang Urusan/ Program / Kegiatan/ Sub Kegiatan	Indikator Program/ Kegiatan/ Sub Kegiatan	Target Capaian Kinerja dan Kerangka Pendanaan						Kelompok Sasaran	Perangka t Daerah Penanggu ng Jawab
							Target 2021		Pagu Indikatif		Lokasi	Sumber Dana		
							Semula	Menjadi	RKPD 2021	RKPD 2021 Perubahan				
2	20	1	2	6	Penyediaan Bahan Bacaan dan Peraturan Perundang-undangan	jumlah bahan bacaan yg dibiayai	3 eksampl er	3 eksampl er	5,100,000	5,100,000	Kota Palopo, Wara, Tompotika	DAU	perangkat daerah	Dinas Persandia n dan Statistik
2	20	1	2	9	Penyelenggaraan Rapat Koordinasi dan Konsultasi SKPD	jumlah SPPD yang dilaksanakan	60 Sppd	60 Sppd	95,000,000	119,710,743	Kota Palopo, Wara, Tompotika	DAU	perangkat daerah	Dinas Persandia n dan Statistik
2	20	1	2		Pengadaan Barang Milik Daerah Penunjang Urusan Pemerintah Daerah	Jumlah Barang milik daerah yang diadakan	unit	5 unit	46,000,000	17,481,000				
2	20	1	2	2	Pengadaan Kendaraan Dinas Operasional atau Lapangan	Jenis dan jumlah kendaraan dinas operasional atau lapangan yg diadakan	1 unit	1 unit	18,000,000	0	Kota Palopo, Wara, Tompotika		Pengadaan barang	Dinas Persandia n dan Statistik
2	20	1	2	5	Pengadaan Mebel	Jumlah Mebel yang diadakan	1 jenis	1 jenis	5,000,000	0	Kota Palopo, Wara, Tompotika	DAU	Pengadaan barang	Dinas Persandia n dan Statistik
2	20	1	2	6	Pengadaan Peralatan dan Mesin Lainnya	jenis dan jumlah peralatan dan mesin yg diadakan	4 jenis	4 jenis	23,000,000	17,481,000	Kota Palopo, Wara, Tompotika	DAU	Pengadaan barang	Dinas Persandia n dan Statistik
2	20	1	2		Penyediaan Jasa Penunjang Urusan Pemerintahan Daerah	Jumlah jasa penunjang urusan daerah yang dibiayai	surat	900 surat	111,309,200	102,695,038				
2	20	1	2	1	Penyediaan Jasa Surat Menyurat	Jumlah surat masuk,surat keluar,atk,cetak dan penggandaan	900 surat	900 surat	13,009,200	13,009,000	Kota Palopo, Wara, Tompotika	DAU	urusan pemerintah an	Dinas Persandia n dan Statistik
2	20	1	2	2	Penyediaan Jasa Komunikasi, Sumber Daya Air dan Listrik	jumlah rekening air,listrik dan internet yg dibiayai	3 rekenin g	3 rekenin g	44,200,000	35,587,538	Kota Palopo, Wara, Tompotika	DAU	urusan pemerintah an	Dinas Persandia n dan Statistik
2	20	1	2	4	Penyediaan Jasa Pelayanan Umum Kantor	jumlah layanan kantor yg dilaksanakan	5 layanan	5 layanan	54,100,000	54,098,500	Kota Palopo, Wara, Tompotika	DAU	urusan pemerintah an	Dinas Persandia n dan Statistik
2	20	1	2		Pemeliharaan Barang Milik Daerah Penunjang Urusan Pemerintahan Daerah	Jumlah Barang milik daerah penunjang urusan pemerintah daerah	unit	16 unit	49,600,000	36,880,000				

Kode					Urusan/ Bidang Urusan/ Program / Kegiatan/ Sub Kegiatan	Indikator Program/ Kegiatan/ Sub Kegiatan	Target Capaian Kinerja dan Kerangka Pendanaan						Kelompok Sasaran	Perangka t Daerah Penanggu ng Jawab
							Target 2021		Pagu Indikatif		Lokasi	Sumber Dana		
							Semula	Menjadi	RKPD 2021	RKPD 2021 Perubahan				
2	20	1	2	1	Penyediaan Jasa Pemeliharaan, Biaya Pemeliharaan dan Pajak Kendaraan Perorangan Dinas atau Kendaraan Dinas Jabatan	jumlah kendaraan dinas yg pemeliharaan dan pajaknya dibiayai	1 unit	1 unit	21,100,000	18,000,000	Kota Palopo, Wara, Tompotika	DAU	pemelihara an kendaraan	Dinas Persandia n dan Statistik
2	20	1	2	2	Penyediaan Jasa Pemeliharaan, Biaya Pemeliharaan, Pajak, dan Perizinan Kendaraan Dinas Operasional atau Lapangan	jumlah kendaraan dinas operasional yg pemeliharaan dan pajaknya dibiayai	6 unit	6 unit	1,000,000	780,000	Kota Palopo, Wara, Tompotika	DAU	pemelihara an kendaraan	Dinas Persandia n dan Statistik
2	20	1	2	6	Pemeliharaan Peralatan dan Mesin Lainnya	jumlah peralatan dan mesin lainya yg dibiayai	5 unit	5 unit	1,000,000	1,000,000	Kota Palopo, Wara, Tompotika	DAU	pemelihara an kendaraan	Dinas Persandia n dan Statistik
2	20	1	2	7	Pemeliharaan Aset Tetap Lainnya	jumlah aset yang ditatakelolakan	3 unit	3 unit	1,500,000	2,100,000	Kota Palopo, Wara, Tompotika	DAU	pemelihara an kendaraan	Dinas Persandia n dan Statistik
2	20	1	2	9	Pemeliharaan/Rehabilitasi Gedung Kantor dan Bangunan Lainnya	jumlah dan luas gedung kantor yg dipelihara	1 unit	1 unit	25,000,000	15,000,000	Kota Palopo, Wara, Tompotika	DAU	pemelihara an kendaraan	Dinas Persandia n dan Statistik
2	20	2			PROGRAM PENYELENGGARAAN STATISTIK SEKTORAL	Angka Tingkat Ketersediaan Data Statistik Sektoral Perangkat Daerah sesuai Permendagri 86 (%)		0	80,890,800	64,580,000				Dinas Persandia n dan Statistik
2	20	2	2		Penyelenggaraan Statistik Sektoral di Lingkup Daerah Kabupaten/Kota	Jumlah dokumen data statistik perekonomian data potensi wilayah dan jumlah partisipasi PD dan pengumpulan data	OPD	39 OPD	80,890,800	64,580,000				Dinas Persandia n dan Statistik
2	20	2	2	1	Koordinasi dan Sinkronisasi Pengumpulan, Pengolahan, Analisis dan Diseminasi Data Statistik Sektoral	Jumlah Partisipasi perangkat daerah dalam pengumpulan data statistik sektoral	49 OPD	49 OPD	32,598,800	18,060,000	Kota Palopo, Wara, Tompotika	DAU	Statistik Sektoral	Dinas Persandia n dan Statistik
2	20	2	2	3	Membangun Metadata Statistik Sektoral	jumlah dokumen data statistik perekonomian	60 eksam pler	60 eksam pler	22,466,000	22,150,000	Kota Palopo, Wara, Tompotika	DAU	Statistik Sektoral	Dinas Persandia n dan Statistik
2	20	2	2	6	Penyelenggaraan Otorisasi Statistik Sektoral di Daerah	jumlah dokumen data potensi wilayah	60 eksam pler	60 eksam pler	25,826,000	24,370,000	Kota Palopo, Wara, Tompotika	DAU	Statistik Sektoral	Dinas Persandia n dan Statistik

Kode					Urusan/ Bidang Urusan/ Program / Kegiatan/ Sub Kegiatan	Indikator Program/ Kegiatan/ Sub Kegiatan	Target Capaian Kinerja dan Kerangka Pendanaan						Kelompok Sasaran	Perangka t Daerah Penanggu ng Jawab
							Target 2021		Pagu Indikatif		Lokasi	Sumber Dana		
							Semula	Menjadi	RKPD 2021	RKPD 2021 Perubahan				
2	21				URUSAN PEMERINTAHAN BIDANG PERSANDIAN				23,800,000	20,910,000				
2	21	2			PROGRAM PENYELENGGARAAN PERSANDIAN UNTUK PENGAMANAN INFORMASI	Persentase Perangkat daerah yang pengelolaan Informasi sesuai SOP (%)		0	23,800,000	20,910,000				
2	21	2	2		Penyelenggaraan Persandian untuk Pengamanan Informasi Pemerintah Daerah Kabupaten/Kota	Persentase Perangkat Daerah yang pengelolaan Informasi sesuai SOP	OPD	39 OPD	10,000,000	8,430,000				
2	21	2	2	3	Pelaksanaan Keamanan Informasi Pemerintahan Daerah Kabupaten/Kota Berbasis Elektronik dan Non Elektronik	Jumlah perangkat daerah yang melakukan keamanan informasi	39 OPD	39 OPD	5,000,000	4,040,000		DAU	Pengamana n Informasi	Dinas Persandia n dan Statistik
2	21	2	2	4	Penyediaan Layanan Keamanan Informasi Pemerintah Daerah Kabupaten/Kota	Persentase perangkat daerah yang memanfaatkan layanan sertifikat elektronik	39 OPD	39 OPD	5,000,000	4,390,000	Kota Palopo, Wara, Tompotika		Pengamana n Informasi	Dinas Persandia n dan Statistik
2	21	2	2		Penetapan Pola Hubungan Komunikasi Sandi Antar Perangkat Daerah Kabupaten/Kota	Jumlah surat yang menggunakan Jaringan Komunikasi Sandi	surat	49 surat	13,800,000	12,480,000				
2	21	2	2	1	Operasionalisasi Jaring Komunikasi Sandi Pemerintah Daerah Kabupaten/Kota	Jumlah Surat yang menggunakan jaringan Komunikasi sandisandi	800 surat	49 surat	13,800,000	12,480,000	Kota Palopo, Wara, Tompotika	DAU	Perangkat Daerah	Dinas Persandia n dan Statistik
2	22				URUSAN PEMERINTAHAN BIDANG KEBUDAYAAN				2,527,140,000	2,696,922,326				Disbud
					DINAS KEBUDAYAAN				2,527,140,000	2,696,922,326				Disbud
2	22	1			PROGRAM PENUNJANG URUSAN PEMERINTAHAN DAERAH KABUPATEN/KOTA	Cakupan Urusan Pemerintahan Daerah	%	100 %	2,270,720,500	2,351,184,006				Disbud
2	22	1	2		Perencanaan, Penganggaran, dan Evaluasi Kinerja Perangkat Daerah	Dokumen kinerja perangkat daerah yang disusun tepat waktu	Dokumen	8 Dokume n	1,661,230	2,361,200				Disbud
2	22	1	2	1	Penyusunan Dokumen Perencanaan Perangkat Daerah	Jumlah Dokumen Renstra, Renja, RKA dan DPA Perangkat Daerah	7 Dokume n	7 Dokume n	926,780	1,626,750	Kota Palopo, Wara, Lagaligo	DAU	Perangkat Daerah	Disbud
2	22	1	2	6	Koordinasi dan Penyusunan Laporan Capaian Kinerja dan Ikhtisar Realisasi Kinerja SKPD	Jumlah Laporan Akuntabilitas Kinerja Perangkat Daerah	4 Laporan	1 Laporan	734,450	734,450	Kota Palopo, Wara, Lagaligo	DAU	Perangkat Daerah	Disbud
2	22	1	2		Administrasi Keuangan Perangkat Daerah	Jumlah Laporan Penatausahaan Keuangan	Laporan	14 Lapora n	1,963,403,770	1,983,683,750				

Kode					Urusan/ Bidang Urusan/ Program / Kegiatan/ Sub Kegiatan	Indikator Program/ Kegiatan/ Sub Kegiatan	Target Capaian Kinerja dan Kerangka Pendanaan						Kelompok Sasaran	Perangka t Daerah Penanggu ng Jawab
							Target 2021		Pagu Indikatif		Lokasi	Sumber Dana		
							Semula	Menjadi	RKPD 2021	RKPD 2021 Perubahan				
2	22	1	2	1	Penyediaan Gaji dan Tunjangan ASN	Jumlah Pegawai dibiayai ASN	25 Orang	23 Orang	1,927,140,000	1,946,209,000	Kota Palopo, Semua Kecamatan, Semua Kelurahan	DAU	Perangkat Daerah	Disbud
2	22	1	2	3	Pelaksanaan Penatausahaan dan Pengujian/Verifikasi Keuangan SKPD	laporan pertanggung jawaban yang di verifikasi	spj	390 spj	34,800,000	34,800,000	Kota Palopo, Wara, Lagaligo	DAU	Perangkat Daerah	Disbud
2	22	1	2	5	Koordinasi dan Penyusunan Laporan Keuangan Akhir Tahun SKPD	jumlah laporan keuangan akhir tahun yang disusun	14 Lapora n keuangan	5 Laporan keuangan	1,038,770	1,038,750	Kota Palopo, Wara, Lagaligo	DAU	Perangkat Daerah	Disbud
2	22	1	2	7	Koordinasi dan Penyusunan Laporan Keuangan Bulanan/Triwulanan/Semesteran SKPD	Jumlah laporan keuangan bulanan, semesteran dan tahunan yang disusun	13 Lapora n Keuangan	14 Lapora n Keuangan	425,000	1,636,000	Kota Palopo, Wara, Lagaligo	DAU	Perangkat Daerah	Disbud
2	22	1	2		Administrasi Barang Milik Daerah pada Perangkat Daerah	Jumlah laporan pengelolaan aset	Laporan	1 Laporan	6,000,000	6,000,000				
2	22	1	2	6	Penatausahaan Barang Milik Daerah pada SKPD	Jumlah aset yang ditatakelolakan	250 unit	250 unit	6,000,000	6,000,000	Kota Palopo, Wara, Lagaligo	DAU	Perangkat Daerah	Disbud
2	22	1	2		Administrasi Kepegawaian Perangkat Daerah	Administrasi ASN PD yang dikelola	Orang	23 Orang	8,750,000	15,820,000				
2	22	1	2	2	Pengadaan Pakaian Dinas Beserta Atribut Kelengkapannya	Jumlah Pakaian Dinas yang diadakan	32 Meter	118 Meter	8,000,000	14,520,000	Kota Palopo, Wara, Lagaligo	DAU	Perangkat Daerah	Disbud
2	22	1	2	5	Monitoring, Evaluasi, dan Penilaian Kinerja Pegawai	jumlah Dokumen Anjab,Enjab yang dihasilkan	4 Dokume n	4 Dokume n	750,000	1,300,000	Kota Palopo, Wara, Lagaligo	DAU	Perangkat Daerah	Disbud
2	22	1	2		Administrasi Umum Perangkat Daerah	Jumlah Sub Kegiatan Administrasi umum yang ditatakelolakan	Jenis	4 Jenis	110,595,000	125,562,570				
2	22	1	2	5	Penyediaan Barang Cetakan dan Penggandaan	jumlah dokumen yang digandakan	20000 le mbar	20000 le mbar	4,820,000	4,834,000	Kota Palopo, Wara, Lagaligo	DAU	Perangkat Daerah	Disbud
2	22	1	2	6	Penyediaan Bahan Bacaan dan Peraturan Perundang-undangan	Jumlah Langganan Koran/Buku Perundang-Undangan	3 Ekxampl err	3 Ekxampl err	3,600,000	3,600,000	Kota Palopo, Wara, Lagaligo	DAU	Perangkat Daerah	Disbud
2	22	1	2	8	Fasilitasi Kunjungan Tamu	Jumlah tamu yang difasilitasi	240 orang	240 orang	1,925,000	1,925,000	Kota Palopo, Wara, Lagaligo	DAU	Perangkat Daerah	Disbud

Kode					Urusan/ Bidang Urusan/ Program / Kegiatan/ Sub Kegiatan	Indikator Program/ Kegiatan/ Sub Kegiatan	Target Capaian Kinerja dan Kerangka Pendanaan						Kelompok Sasaran	Perangka t Daerah Penanggu ng Jawab
							Target 2021		Pagu Indikatif		Lokasi	Sumber Dana		
							Semula	Menjadi	RKPD 2021	RKPD 2021 Perubahan				
2	22	1	2	9	Penyelenggaraan Rapat Koordinasi dan Konsultasi SKPD	Jumlah SPPD yang dilaksanakan	100 sppd	80 sppd	100,250,000	115,203,570	Kota Palopo, Wara, Lagaligo	DAU	Perangkat Daerah	Disbud
2	22	1	2		Pengadaan Barang Milik Daerah Penunjang Urusan Pemerintah Daerah	Jumlah Barang Milik Daerah yang diadakan	Unit	3 Unit	16,000,000	14,350,000				
2	22	1	2	6	Pengadaan Peralatan dan Mesin Lainnya	Jenis dan Jumlah peralatan dan mesin yang disediakan	2 unit	3 unit	16,000,000	14,350,000	Kota Palopo, Wara, Lagaligo	DAU	Perangkat Daerah	Disbud
2	22	1	2		Penyediaan Jasa Penunjang Urusan Pemerintahan Daerah	Jumlah Jasa Penunjang Urusan Daerah yang dibiayai	Jenis	3 Jenis	131,494,400	161,435,486				
2	22	1	2	1	Penyediaan Jasa Surat Menyurat	jumlah surat masuk, surat keluar, atk, cetak dan pengadaan	1350 surat	1350 surat	8,764,523	8,764,500	Kota Palopo, Wara, Lagaligo	DAU	Perangkat Daerah	Disbud
2	22	1	2	2	Penyediaan Jasa Komunikasi, Sumber Daya Air dan Listrik	Jumlah rekening air, listrik dan internet yang dibiayai	4 rekenin g	3 rekenin g	33,600,000	39,994,536	Kota Palopo, Wara, Lagaligo	DAU	Perangkat Daerah	Disbud
2	22	1	2	4	Penyediaan Jasa Pelayanan Umum Kantor	Jumlah layanan kantor yang dilaksanakan	13 Layana n	7 Layanan	89,129,877	112,676,450	Kota Palopo, Wara, Lagaligo	DAU	Perangkat Daerah	Disbud
2	22	1	2		Pemeliharaan Barang Milik Daerah Penunjang Urusan Pemerintahan Daerah	Jumlah barang milik daerah penunjang urusan pemerintah daerah yang pemeliharaannya dibiayai	unit	4 unit	32,816,100	41,971,000				
2	22	1	2	1	Penyediaan Jasa Pemeliharaan, Biaya Pemeliharaan dan Pajak Kendaraan Perorangan Dinas atau Kendaraan Dinas Jabatan	Jumlah kendaraan dinas yang pemeliharaan dan pajaknya dibiayai	5 unit	5 unit	25,150,000	30,150,000	Kota Palopo, Wara, Lagaligo	DAU	Perangkat Daerah	Disbud
2	22	1	2	6	Pemeliharaan Peralatan dan Mesin Lainnya	Jumlah peralatan dan mesin lainnya yang dibiayai	13 buah	13 buah	5,743,800	6,300,000	Kota Palopo, Wara, Lagaligo	DAU	Perangkat Daerah	Disbud
2	22	1	2	9	Pemeliharaan/Rehabilitasi Gedung Kantor dan Bangunan Lainnya	Luas gedung kantor yang dipelihara	m2	25 m2	1,922,300	5,521,000	Kota Palopo, Wara, Lagaligo	DAU	Perangkat Daerah	Disbud
2	22	2			PROGRAM PENGEMBANGAN KEBUDAYAAN	Persentase Kelompok budaya binaan yang berpartisipasi dalam event kepariwisataan daerah (%)	%	100 %	172,137,500	253,184,070				
2	22	2	2		Pengelolaan Kebudayaan yang Masyarakat Pelakunya dalam Daerah Kabupaten/Kota	Jumlah Event Seni dan Budaya yang Dilaksanakan (Kali/Tahun)	kali/Tahu n	2 kali/Tah un	46,727,500	188,408,370				

Kode					Urusan/ Bidang Urusan/ Program / Kegiatan/ Sub Kegiatan	Indikator Program/ Kegiatan/ Sub Kegiatan	Target Capaian Kinerja dan Kerangka Pendanaan						Kelompok Sasaran	Perangka t Daerah Penanggu ng Jawab
							Target 2021		Pagu Indikatif		Lokasi	Sumber Dana		
							Semula	Menjadi	RKPD 2021	RKPD 2021 Perubahan				
2	22	2	2	1	Pelindungan, Pengembangan, Pemanfaatan Objek Pemajuan Kebudayaan	Jumlah Karya Budaya yang dilindungi,dikembangkan dan dimanfaatkan	jenis	2 jenis	28,587,500	79,837,500	Kota Palopo, Wara, Lagaligo	DAU	Masyarakat dan Kelompok Seni	Disbud
2	22	2	2	2	Pembinaan Sumber Daya Manusia, Lembaga, dan Pranata Kebudayaan	Jumlah Kelompok/Pelaku seni dan Budaya yang di bina	20 orang	65 orang	18,140,000	108,570,870	Kota Palopo, Wara, Lagaligo	DAU	Masyarakat dan Kelompok Seni	Disbud
2	22	2	2		Pelestarian Kesenian Tradisional yang Masyarakat Pelakunya dalam Daerah Kabupaten/Kota	Jumlah Pentas Kesenian yang Dilaksanakan/Diikuti (Kali/Tahun)	kali/Tahun	1 kali/Tahun	125,410,000	64,775,700				
2	22	2	2	3	Pemberian Penghargaan kepada Pihak yang Berprestasi atau Berkontribusi Luar Biasa sesuai dengan Prestasi dan Kontribusinya dalam Pemajuan Kebudayaan	Jumlah Orang/Kelompok yang Mendapat Penghargaan	5 kali/tahun	1 kali/tahun	125,410,000	64,775,700	Kota Palopo, Wara, Lagaligo	DAU	Masyarakat	Disbud
2	22	3			PROGRAM PENGEMBANGAN KESENIAN TRADISIONAL	Persentase Kelompok Kesenian Masyarakat yang Aktif berpartisipasi dalam Ivent Kepariwisataan Daeraho	0	0 0	27,978,000	0				
2	22	3	2		Pembinaan Kesenian yang Masyarakat Pelakunya dalam Daerah Kabupaten/Kota	Jumlah Kesenian tradisional yang dilaksanakan	0	0 0	27,978,000	0				
2	22	3	2	1	Peningkatan Pendidikan dan Pelatihan Sumber Daya Manusia Kesenian Tradisional	Jumlah Seni dan Budaya Tradisional yang di lestarikan	5 0	0 0	27,978,000	0	Kota Palopo, Wara, Lagaligo	DAU	Sanggar Seni	Disbud
2	22	4			PROGRAM PEMBINAAN SEJARAH	Jumlah Event Pameran Sejarah yang Dilaksanakan (Kali/Tahun)	Kali/Tahun	5 Kali/Tahun	28,369,000	28,369,000				
2	22	4	2		Pembinaan Sejarah Lokal dalam 1 (satu) Daerah Kabupaten/Kota	Jumlah Karya Budaya yang dilestarikan	Karya Budaya	5 Karya Budaya	28,369,000	28,369,000				
2	22	4	2	3	Peningkatan Akses Masyarakat terhadap Data dan Informasi Sejarah	Jumlah Peninggalan sejarah yang di Inventarisir	6 karya budaya	5 karya budaya	28,369,000	28,369,000	Kota Palopo, Wara, Lagaligo	DAU	Kelompok/ Pelaku Seni	Disbud
2	22	5			PROGRAM PELESTARIAN DAN PENGELOLAAN CAGAR BUDAYA	Luas Lokasi Cagar Budaya yang Dikelola (Ha)	Ha	1 Ha	27,935,000	64,185,250				
2	22	5	2		Pengelolaan Cagar Budaya Peringkat Kabupaten/Kota	Jumlah Cagar Budaya yang Pengelolaannya Berbasis Kemitraan (Buah)	Cagar Budaya	53 Cagar Budaya	27,935,000	64,185,250				

Kode					Urusan/ Bidang Urusan/ Program / Kegiatan/ Sub Kegiatan	Indikator Program/ Kegiatan/ Sub Kegiatan	Target Capaian Kinerja dan Kerangka Pendanaan						Kelompok Sasaran	Perangka t Daerah Penanggu ng Jawab
							Target 2021		Pagu Indikatif		Lokasi	Sumber Dana		
							Semula	Menjadi	RKPD 2021	RKPD 2021 Perubahan				
2	22	5	2	1	Pelindungan Cagar Budaya	Jumlah Cagar Budaya yg dilindungi dan terpelihara	53 Cagar Budaya	53 Cagar Budaya	27,935,000	64,185,250	Kota Palopo, Wara, Lagaligo	DAU	Cagar budaya dan Situs	Disbud
2	23				URUSAN PEMERINTAHAN BIDANG PERPUSTAKAAN				3,164,861,000	2,724,637,600				Dis perpustakaan
					DINAS PERPUSTAKAAN				3,164,861,000	2,724,637,600				Dis perpustakaan
2	23	1			PROGRAM PENUNJANG URUSAN PEMERINTAHAN DAERAH KABUPATEN/KOTA	Cakupan Urusan Pemerintahan Daerah	%	100 %	2,835,261,000	2,642,142,600				Dis perpustakaan
2	23	1	2		Perencanaan, Penganggaran, dan Evaluasi Kinerja Perangkat Daerah	Dokumen kinerja perangkat daerah yang disusun tepat waktu	Dokumen	2 Dokumen	4,075,000	2,575,000				Dis perpustakaan
2	23	1	2	1	Penyusunan Dokumen Perencanaan Perangkat Daerah	Jumlah dokuman renstra, renja, RKA dan DPA Perangkat Daerah	7 Dokumen	7 Dokumen	3,400,000	1,900,000	Kota Palopo, Wara, Tompotika	DAU	Laporan Keuangan	Dis perpustakaan
2	23	1	2	6	Koordinasi dan Penyusunan Laporan Capaian Kinerja dan Ikhtisar Realisasi Kinerja SKPD	Jumlah laporan akuntabilitas kinerja perangkat daerah	1 laporan	2 laporan	675,000	675,000	Kota Palopo, Wara, Tompotika	DAU	Laporan Keuangan	Dis perpustakaan
2	23	1	2		Administrasi Keuangan Perangkat Daerah	Jumlah laporan penatausahaan keuangan	Laporan	4 Laporan	2,320,061,000	2,307,336,456				
2	23	1	2	1	Penyediaan Gaji dan Tunjangan ASN	Jumlah ASN yang mendapatkan gaji dan tunjangan	30 Orang	30 Orang	2,298,861,000	2,283,136,456	Kota Palopo, Semua Kecamatan, Semua Kelurahan	DAU	Laporan Keuangan	Dis perpustakaan
2	23	1	2	3	Pelaksanaan Penatausahaan dan Pengujian/Verifikasi Keuangan SKPD	Laporan pertanggungjawaban yang diverifikasi	Laporan	12 Laporan	19,800,000	22,800,000	Kota Palopo, Wara, Tompotika	DAU	Laporan Keuangan	Dis perpustakaan
2	23	1	2	5	Koordinasi dan Penyusunan Laporan Keuangan Akhir Tahun SKPD	Jumlah laporan keuangan akhir tahun yang disusun	1 Laporan Keuangan	1 Laporan Keuangan	705,000	705,000	Kota Palopo, Wara, Tompotika	DAU	Laporan Keuangan	Dis perpustakaan
2	23	1	2	7	Koordinasi dan Penyusunan Laporan Keuangan Bulanan/Triwulanan/Semesteran SKPD	Jumlah laporan keuangan bulanan, semesteran yang disusun	1 Laporan Keuangan	1 Laporan Keuangan	695,000	695,000	Kota Palopo, Wara, Tompotika	DAU	Laporan Keuangan	Dis perpustakaan
2	23	1	2		Administrasi Barang Milik Daerah pada Perangkat Daerah	Jumlah laporan pengelolaan aset	Laporan	1 Laporan	8,400,000	8,400,000				

Kode					Urusan/ Bidang Urusan/ Program / Kegiatan/ Sub Kegiatan	Indikator Program/ Kegiatan/ Sub Kegiatan	Target Capaian Kinerja dan Kerangka Pendanaan						Kelompok Sasaran	Perangka t Daerah Penanggu ng Jawab
							Target 2021		Pagu Indikatif		Lokasi	Sumber Dana		
							Semula	Menjadi	RKPD 2021	RKPD 2021 Perubahan				
2	23	1	2	6	Penatausahaan Barang Milik Daerah pada SKPD	Jumlah aset yang ditatakelolakan	2 Laparon unit	1 Laparon unit	8,400,000	8,400,000	Semua Kab/Kota, Semua Kecamatan, Semua Kelurahan	DAU	Laporan Barang	Dis per pustak aan
2	23	1	2		Administrasi Kepegawaian Perangkat Daerah	Administrasi ASN PD yang dikelola	Orang	7 Orang	27,500,000	0				
2	23	1	2	10	Sosialisasi Peraturan Perundang-Undangan	Jumlah ASN yang mengikuti sosialisasi	4 Orang	0 Orang	12,500,000	0	Kota Palopo, Wara, Tompotika	DAU	ASN	Dis per pustak aan
2	23	1	2	11	Bimbingan Teknis Implementasi Peraturan Perundang-Undangan	Jumlah ASN yang mengikuti bimbingan teknis	2 Orang	0 Orang	15,000,000	0	Kota Palopo, Wara, Tompotika	DAU	ASN	Dis per pustak aan
2	23	1	2		Administrasi Umum Perangkat Daerah	Jumlah sub.kegiatan administrasi umum yang ditatakelola	Jenis	2 Jenis	93,900,000	115,330,000				
2	23	1	2	6	Penyediaan Bahan Bacaan dan Peraturan Perundang-undangan	Jumlah bahan bacaan yang dibiayai	3 Eksemplar	3 Eksemplar	3,900,000	3,900,000	Kota Palopo, Wara, Tompotika	DAU	ASN	Dis per pustak aan
2	23	1	2	9	Penyelenggaraan Rapat Koordinasi dan Konsultasi SKPD	Jumlah SPPD yang dilaksanakan	15 SPPD	40 SPPD	90,000,000	111,430,000	Kota Palopo, Wara, Tompotika	DAU	ASN	Dis per pustak aan
2	23	1	2		Pengadaan Barang Milik Daerah Penunjang Urusan Pemerintah Daerah	Jumlah barang milik daerah yang diadakan	Jenis	4 Jenis	23,000,000	22,449,000				
2	23	1	2	5	Pengadaan Mebel	Jenis dan Jumlah mebel yang diadakan	2 Jenis/unit	2 Jenis/unit	11,000,000	10,450,000	Kota Palopo, Wara, Tompotika	DAU	Sarana dan Prasarana	Dis per pustak aan
2	23	1	2	6	Pengadaan Peralatan dan Mesin Lainnya	Jenis dan Jumlah peralatan dan mesin yang disediakan	2 Jenis/unit	2 Jenis/unit	12,000,000	11,999,000	Kota Palopo, Wara, Tompotika	DAU	Sarana dan Prasarana	Dis per pustak aan
2	23	1	2		Penyediaan Jasa Penunjang Urusan Pemerintahan Daerah	Jumlah jasa penunjang urusan daerah yang dibiayai	Jenis	3 Jenis	146,375,000	140,907,144				
2	23	1	2	1	Penyediaan Jasa Surat Menyurat	Jumlah surat masuk dan keluar atk, cetak dan penggandaan	700 Surat/Jenis/Buah	771 Surat/Jenis/Buah	21,230,000	23,123,000	Kota Palopo, Wara, Tompotika	DAU	Jasa Pengelola Perkantoran	Dis per pustak aan
2	23	1	2	2	Penyediaan Jasa Komunikasi, Sumber Daya Air dan Listrik	Jumlah rekening air, listrik dan internet yang dibiayai	5 Rekening	5 Rekening	44,520,000	44,214,244	Kota Palopo, Wara, Tompotika	DAU	Jasa Pengelola	Dis per pustak aan

Kode					Urusan/ Bidang Urusan/ Program / Kegiatan/ Sub Kegiatan	Indikator Program/ Kegiatan/ Sub Kegiatan	Target Capaian Kinerja dan Kerangka Pendanaan						Kelompok Sasaran	Perangka t Daerah Penanggu ng Jawab
							Target 2021		Pagu Indikatif		Lokasi	Sumber Dana		
							Semula	Menjadi	RKPD 2021	RKPD 2021 Perubahan				
												Perkantora n		
2	23	1	2	4	Penyediaan Jasa Pelayanan Umum Kantor	Jumlah layanan kantor yang dilaksanakan	24 Layana n	24 Layana n	80,625,000	73,569,900	Kota Palopo, Wara, Tompotika	DAU	Jasa Pengelola Perkantora n	Dis perpustak aan
2	23	1	2		Pemeliharaan Barang Milik Daerah Penunjang Urusan Pemerintahan Daerah	Jumlah barang milik daerah penunjang urusan pemerintah daerah yang pemeliharaannya dibiayai	Unit	28 Unit	211,950,000	45,145,000				
2	23	1	2	1	Penyediaan Jasa Pemeliharaan, Biaya Pemeliharaan dan Pajak Kendaraan Perorangan Dinas atau Kendaraan Dinas Jabatan	Jumlah kendaraan dinas dipelihara dan pajaknya dibiayai	3 Unit	3 Unit	14,350,000	14,000,000	Kota Palopo, Wara, Tompotika	DAU	Sarana dan Prasarana	Dis perpustak aan
2	23	1	2	2	Penyediaan Jasa Pemeliharaan, Biaya Pemeliharaan, Pajak, dan Perizinan Kendaraan Dinas Operasional atau Lapangan	Jumlah kendaraan dinas operasionalyang dipelihara dan pajaknya dibiayai	3 Unit	3 Unit	17,300,000	14,200,000	Kota Palopo, Wara, Tompotika	DAU	Sarana dan Prasarana	Dis perpustak aan
2	23	1	2	6	Pemeliharaan Peralatan dan Mesin Lainnya	Jumlah peralatan dan mesin lainnya yang dibiayai	21 Unit	21 Unit	5,300,000	5,300,000	Kota Palopo, Wara, Tompotika	DAU	Sarana dan Prasarana	Dis perpustak aan
2	23	1	2	9	Pemeliharaan/Rehabilitasi Gedung Kantor dan Bangunan Lainnya	Jumlah dan luas gedung kantor yang dipelihara	1 Unit	1 Unit	175,000,000	11,645,000	Kota Palopo, Wara, Tompotika	DAU	Sarana dan Prasarana	Dis perpustak aan
2	23	2			PROGRAM PEMBINAAN PERPUSTAKAAN	Persentase Perpustakaan di Palopo yang Aktif (%)	%	10,24 %	329,600,000	82,495,000				
2	23	2	2		Pengelolaan Perpustakaan Tingkat Daerah Kabupaten/Kota	Jumlah pengelolaan dan layanan perpustakaan	Pengelol aan	3 Pengelo laan	284,650,000	53,250,000				
2	23	2	2	5	Pembinaan Perpustakaan Khusus Tingkat Kabupaten/Kota	Jumlah perpustakaan yang dibina	22 Perpus takaan	22 Perpus takaan	5,500,000	5,500,000	Kota Palopo, Wara, Tompotika	DAU	Perangkat Daerah	Dis perpustak aan
2	23	2	2	6	Peningkatan Kapasitas Tenaga Perpustakaan dan Pustakawan Tingkat Daerah Kabupaten/Kota	Jumlah tenaga perpustakaan yang dibina	8 Orang	10 Orang	2,000,000	2,000,000	Kota Palopo, Wara, Tompotika	DAU	Perangkat Daerah	Dis perpustak aan
2	23	2	2	9	Pengelolaan dan Pengembangan Bahan Pustaka	Jumlah bahan pustaka yang dikelola dan dilestarikan	2 Judul	130 Judul	254,150,000	45,750,000	Kota Palopo, Wara, Tompotika	DAU	Perangkat Daerah	Dis perpustak aan
2	23	2	2	10	Penyusunan Data dan Informasi Perpustakaan, Tenaga Perpustakaan dan Pustakawan Tingkat Daerah Kabupaten/Kota	Jumlah dokumen pekan perpustakaan yang dibuat	1 Dokume n	o Dokume n	23,000,000	o	Kota Palopo, Wara, Tompotika	DAU	Perangkat Daerah	Dis perpustak aan

Kode					Urusan/ Bidang Urusan/ Program / Kegiatan/ Sub Kegiatan	Indikator Program/ Kegiatan/ Sub Kegiatan	Target Capaian Kinerja dan Kerangka Pendanaan						Kelompok Sasaran	Perangka t Daerah Penanggu ng Jawab
							Target 2021		Pagu Indikatif		Lokasi	Sumber Dana		
							Semula	Menjadi	RKPD 2021	RKPD 2021 Perubahan				
2	23	2	2		Pembudayaan Gemar Membaca Tingkat Daerah Kabupaten/Kota	Jumlah Layanan Operasional Perpustakaan keliling	Layanan	1 Layanan	44,950,000	29,245,000				
2	23	2	2	1	Sosiaisasi Budaya Baca dan Literasi pada Satuan Pendidikan Dasar dan Pendidikan Khusus serta Masyarakat	Jumlah Lokasi Sosialisasi Budaya Baca	120 Lokasi	120 Lokasi	37,500,000	23,800,000	Kota Palopo, Wara, Tompotika	DAU	Masyarakat	Dis perpustak aan
2	23	2	2	3	Pemberian Penghargaan Gerakan Budaya Gemar Membaca	Jumlah peserta kegiatan story telling	30 Pesert a	12 Peserta	7,450,000	5,445,000	Kota Palopo, Wara, Tompotika	DAU	Masyarakat	Dis perpustak aan
2	24				URUSAN PEMERINTAHAN BIDANG KEARSIPAN				1,956,821,000	1,798,693,025				Dis Kearsipan
					DINAS KEARSIPAN				1,956,821,000	1,798,693,025				Dis Kearsipan
2	24	1			PROGRAM PENUNJANG URUSAN PEMERINTAHAN DAERAH KABUPATEN/KOTA	Cakupan Urusan Pemerintahan Daerah	%	100 %	1,877,069,800	1,747,632,325				Dis Kearsipan
2	24	1	2		Perencanaan, Penganggaran, dan Evaluasi Kinerja Perangkat Daerah	Dokumen kinerja perangkat daerah yang disusun	Dokumen	4 Dokume n	4,512,000	4,359,000				Dis Kearsipan
2	24	1	2	1	Penyusunan Dokumen Perencanaan Perangkat Daerah	Jumlah Dokumen Renstra, Renja, RKA dan DPA perangkat daerah	Dokumen	4 Dokume n	2,256,000	2,255,000	Kota Palopo, Wara Timur, Semua Kelurahan	DAU	ASN	Dis Kearsipan
2	24	1	2	6	Koordinasi dan Penyusunan Laporan Capaian Kinerja dan Ikhtisar Realisasi Kinerja SKPD	Jumlah laporan akuntabilitas kinerja perangkat daerah	Laporan	3 Laporan	2,256,000	2,104,000	Kota Palopo, Wara Timur, Malatuntung	DAU	ASN	Dis Kearsipan
2	24	1	2		Administrasi Keuangan Perangkat Daerah	Jumlah Laporan penatausahaan keuangan	Laporan	7 Laporan	1,487,921,000	1,480,408,000				Dis KEARSIPA N
2	24	1	2	1	Penyediaan Gaji dan Tunjangan ASN	Jumlah Pegawai	20 Orang	20 Orang	1,456,821,000	1,449,608,000	Kota Palopo, Wara Timur, Malatuntung	DAU	ASN	Dis KEARSIPA N
2	24	1	2	3	Pelaksanaan Penatausahaan dan Pengujian/Verifikasi Keuangan SKPD	Laporan Pertanggungjawaban yang diverifikasi	3 Laporan	3 Laporan	23,100,000	23,100,000	Kota Palopo, Wara Timur, Malatuntung	DAU	ASN	Dis KEARSIPA N
2	24	1	2	7	Koordinasi dan Penyusunan Laporan Keuangan Bulanan/Triwulanan/Semesteran SKPD	Jumlah Laporan Keuangan Bulanan, Semesteran dan Tahunan	4 Laporan	4 Laporan	8,000,000	7,700,000	Kota Palopo, Wara Timur, Malatuntung	DAU	ASN	Dis KEARSIPA N
2	24	1	2		Administrasi Barang Milik Daerah pada Perangkat Daerah	Jumlah Laporan Pengelolaan Aset	Laporan	3 Laporan	14,700,000	13,200,000				

Kode					Urusan/ Bidang Urusan/ Program / Kegiatan/ Sub Kegiatan	Indikator Program/ Kegiatan/ Sub Kegiatan	Target Capaian Kinerja dan Kerangka Pendanaan						Kelompok Sasaran	Perangka t Daerah Penanggu ng Jawab
							Target 2021		Pagu Indikatif		Lokasi	Sumber Dana		
							Semula	Menjadi	RKPD 2021	RKPD 2021 Perubahan				
2	24	1	2	6	Penatausahaan Barang Milik Daerah pada SKPD	Jumlah aset yang ditata kelolakan	3 Unit	3 Unit	14,700,000	13,200,000	Kota Palopo, Wara Timur, Malatuntung	DAU	ASN	Dis KEARSIPAN
2	24	1	2		Administrasi Kepegawaian Perangkat Daerah	Administrasi ASN PD yang di kelola	Orang	0 Orang	10,000,000	0				
2	24	1	2	11	Bimbingan Teknis Implementasi Peraturan Perundang-Undangan	Jumlah ASN yang mengikuti bimbingan teknis	2 orang	0 orang	10,000,000	0	Kota Palopo, Wara Timur, Malatuntung	DAU	ASN	Dis KEARSIPAN
2	24	1	2		Administrasi Umum Perangkat Daerah	Jumlah sub kegiatan administrasi umum yang ditatakelolakan	Jenis	24 Jenis	109,315,300	90,733,200				
2	24	1	2	1	Penyediaan Komponen Instalasi Listrik/Penerangan Bangunan Kantor	Jumlah komponen Instalasi listrik yang diadakan	3 Buah	3 Buah	750,000	750,000	Kota Palopo, Wara Timur, Malatuntung	DAU	ASN	Dis KEARSIPAN
2	24	1	2	6	Penyediaan Bahan Bacaan dan Peraturan Perundang-undangan	jumlah bahan bacaan yang di biyai	36 Eksemplair	36 Eksemplair	3,960,000	3,960,000	Kota Palopo, Wara Timur, Malatuntung	DAU	ASN	Dis KEARSIPAN
2	24	1	2	9	Penyelenggaraan Rapat Koordinasi dan Konsultasi SKPD	jumlah sppd yang dilaksanakan	1 tahun	1 tahun	104,605,300	86,023,200	Kota Palopo, Wara Timur, Malatuntung	DAU	ASN	Dis KEARSIPAN
2	24	1	2		Pengadaan Barang Milik Daerah Penunjang Urusan Pemerintah Daerah	Jumlah barang milik daerah yang diadakan	Jenis	3 Jenis	112,400,000	8,050,000				
2	24	1	2	1	Pengadaan Kendaraan Perorangan Dinas atau Kendaraan Dinas Jabatan	jenis dan jumlah kendaraan dinas jabatan yang di adakan	1 unit	0 unit	21,400,000	0	Kota Palopo, Wara Timur, Malatuntung	DAU	ASN	Dis KEARSIPAN
2	24	1	2	5	Pengadaan Mebel	Jenis dan jumlah mebel yang diadakan	6 unit	0 unit	48,000,000	0	Kota Palopo, Wara Timur, Malatuntung	DAU	ASN	Dis KEARSIPAN
2	24	1	2	6	Pengadaan Peralatan dan Mesin Lainnya	Jenis dan jumlah peralatan dan mesin yang disediakan	5 Unit	1 Unit	43,000,000	8,050,000	Kota Palopo, Wara Timur, Malatuntung	DAU	ASN	Dis KEARSIPAN
2	24	1	2		Penyediaan Jasa Penunjang Urusan Pemerintahan Daerah	Jumlah jasa penunjang urusan daerah yang dibiayai	Jenis	1000 Jenis	93,436,500	98,032,125				
2	24	1	2	1	Penyediaan Jasa Surat Menyurat	jumlah surat masuk, surat keluar, ATK, Cetak, dan Penggandaan	200 Surat	200 Surat	21,936,500	24,272,125	Kota Palopo, Wara Timur, Malatuntung	DAU	ASN	Dis KEARSIPAN
2	24	1	2	2	Penyediaan Jasa Komunikasi, Sumber Daya Air dan Listrik	Jumlah Internet	12 Bulan	12 Bulan	6,600,000	6,360,000	Kota Palopo, Wara Timur, Malatuntung	DAU	ASN	Dis KEARSIPAN

Kode					Urusan/ Bidang Urusan/ Program / Kegiatan/ Sub Kegiatan	Indikator Program/ Kegiatan/ Sub Kegiatan	Target Capaian Kinerja dan Kerangka Pendanaan						Kelompok Sasaran	Perangka t Daerah Penanggu ng Jawab
							Target 2021		Pagu Indikatif		Lokasi	Sumber Dana		
							Semula	Menjadi	RKPD 2021	RKPD 2021 Perubahan				
2	24	1	2	4	Penyediaan Jasa Pelayanan Umum Kantor	Jumlah Layanan kantor yang dilaksanakan	5 Orang	11 Orang	64,900,000	67,400,000	Kota Palopo, Wara Timur, Malatuntung	DAU	ASN	Dis KEARSIPA N
2	24	1	2		Pemeliharaan Barang Milik Daerah Penunjang Urusan Pemerintahan Daerah	Jumlah barang milik daerah penunjang urusan pemerintah daerah yang pemeliharaannya dibiayai	Unit	6 Unit	44,785,000	52,850,000				
2	24	1	2	1	Penyediaan Jasa Pemeliharaan, Biaya Pemeliharaan dan Pajak Kendaraan Perorangan Dinas atau Kendaraan Dinas Jabatan	Jumlah kendaraan dinas yang pemeliharaan dan pajaknya di biayai	3 Unit	1 Unit	25,000,000	28,000,000	Kota Palopo, Wara Timur, Malatuntung	DAU	ASN	Dis KEARSIPA N
2	24	1	2	2	Penyediaan Jasa Pemeliharaan, Biaya Pemeliharaan, Pajak, dan Perizinan Kendaraan Dinas Operasional atau Lapangan	jumlah kendaraan dinas operasional yang pemeliharaan dan pajaknya dibiayi	1 Unit	1 Unit	17,285,000	18,650,000	Kota Palopo, Wara Timur, Malatuntung	DAU	ASN	Dis KEARSIPA N
2	24	1	2	6	Pemeliharaan Peralatan dan Mesin Lainnya	jumlah peralatan dan mesin lainnya yang di biayai	10 Buah	5 Buah	2,500,000	6,200,000	Kota Palopo, Wara Timur, Malatuntung	DAU	ASN	Dis KEARSIPA N
2	24	2			PROGRAM PENGELOLAAN ARSIP	Persentase OPD yang Memiliki Standar Operasional Prosedur (SOP) Pengelolaan Arsip (%)	%	6 %	45,000,000	30,010,700				
2	24	2	2		Pengelolaan Arsip Dinamis Daerah Kabupaten/Kota	Jumlah Arsip Dinamis yang di Arsipkan	Arsip	2 Arsip	27,000,000	18,770,700				
2	24	2	2	1	Penciptaan dan Penggunaan Arsip Dinamis	Perda dan Perwal	4 dokume n	3 dokume n	16,500,000	12,480,000	Kota Palopo, Wara Timur, Malatuntung	DAU	Perangkat Daerah	Dis KEARSIPA N
2	24	2	2	2	Pemeliharaan dan Penyusutan Arsip Dinamis	Pemeliharaan dan penyusutan arsip dinamis	700 arsip	400 arsip	3,400,000	1,980,700	Kota Palopo, Wara Timur, Malatuntung	DAU	Perangkat Daerah	Dis KEARSIPA N
2	24	2	2	3	Pengawasan Arsip Dinamis Kewenangan Kabupaten/Kota	Pengawasan arsip dinamis	1 Perangk at Daerah	15 Perang kat Daerah	7,100,000	4,310,000	Kota Palopo, Wara Timur, Malatuntung	DAU	Perangkat Daerah	Dis KEARSIPA N
2	24	2	2		Pengelolaan Arsip Statis Daerah Kabupaten/Kota	Jumlah Arsip Statis yang di Arsipkan	Arsip Statis	15 Arsip Statis	14,500,000	8,740,000				
2	24	2	2	2	Akuisisi, Pengolahan, Preservasi, dan Akses Arsip Statis	Akuisisi, pengelolaan, Preservasi dan Akses Arsip Statis	47 OPD	20 OPD	14,500,000	8,740,000	Kota Palopo, Wara Timur, Malatuntung	DAU	Perangkat Daerah	Dis KEARSIPA N

Kode					Urusan/ Bidang Urusan/ Program / Kegiatan/ Sub Kegiatan	Indikator Program/ Kegiatan/ Sub Kegiatan	Target Capaian Kinerja dan Kerangka Pendanaan						Kelompok Sasaran	Perangka t Daerah Penanggu ng Jawab
							Target 2021		Pagu Indikatif		Lokasi	Sumber Dana		
							Semula	Menjadi	RKPD 2021	RKPD 2021 Perubahan				
2	24	2	2		Pengelolaan Simpul Jaringan Informasi Kearsipan Nasional Tingkat Kabupaten/Kota	Jumlah Aplikasi Kersipan yang berfungsi Baik	Server	1 Server	3,500,000	2,500,000				
2	24	2	2	1	Penyediaan Informasi, Akses dan Layanan Kearsipan Tingkat Daerah Kabupaten/Kota melalui JIKN	jumlah perangkat daerah yang menerapkan E-Arsip JIKN	10 OPD	5 OPD	3,500,000	2,500,000	Kota Palopo, Wara Timur, Malatuntung	DAU	Perangkat Daerah	Dis KEARSIPAN
2	24	3			PROGRAM PERLINDUNGAN DAN PENYELAMATAN ARSIP	Tingkat keberadaan dan keutuhan arsip sebagai bahan pertanggungjawaban setiap aspek kehidupan berbangsa dan bernegara untuk kepentingan negara, pemerintahan, pelayanan publik dan kesejahteraan rakyat	Arsip	17 Arsip	34,751,200	21,050,000				
2	24	3	2		Pemusnahan Arsip Dilingkungan Pemerintah Daerah Kabupaten/Kota yang Memiliki Retensi di Bawah 10 (sepuluh) Tahun	Jumlah arsip yang dimusnahkan yang memiliki retensi arsip dibawah 10 Tahun	Arsip	20 Arsip	24,400,000	14,700,000				
2	24	3	2	1	Penilaian, Penetapan dan Pelaksanaan Pemusnahan Arsip yang Memiliki Retensi di Bawah 10 (sepuluh) Tahun	Penilaian dan penetapan dan pelaksanaan pemusnahan arsip yang memiliki retensi di bawah 10 tahun	3 Arsip	20 Arsip	24,400,000	14,700,000	Kota Palopo, Wara Timur, Malatuntung	DAU	Perangkat Daerah	Dis KEARSIPAN
2	24	3	2		Autentikasi Arsip Statis dan Arsip Hasil Alih Media Kabupaten/Kota	Penilaian dan Penetapan Autentitas Arsip Statis Sesuai Persyaratan Penjamin Keabsahan Arsip	Dokumen	20 Dokum en	10,351,200	6,350,000				
2	24	3	2	1	Penilaian dan Penetapan Autentisitas Arsip Statis sesuai Persyaratan Penjaminan Keabsahan Arsip	Penilaian dan penetapan autentitas arsip statis sesuai persyaratan penjamin keabsahan arsip	1 Dokume n	10 Dokum en	10,351,200	6,350,000	Kota Palopo, Wara Timur, Malatuntung	DAU	Perangkat Daerah	Dis KEARSIPAN
3					URUSAN PEMERINTAHAN PILIHAN				35,444,558,000	38,766,755,326				
3	25				URUSAN PEMERINTAHAN BIDANG KELAUTAN DAN PERIKANAN				5,210,072,000	5,008,367,645				
					DINAS PERIKANAN				5,210,072,000	5,008,367,645				

Kode					Urusan/ Bidang Urusan/ Program / Kegiatan/ Sub Kegiatan	Indikator Program/ Kegiatan/ Sub Kegiatan	Target Capaian Kinerja dan Kerangka Pendanaan						Kelompok Sasaran	Perangka t Daerah Penanggu ng Jawab
							Target 2021		Pagu Indikatif		Lokasi	Sumber Dana		
							Semula	Menjadi	RKPD 2021	RKPD 2021 Perubahan				
3	25	1			PROGRAM PENUNJANG URUSAN PEMERINTAHAN DAERAH KABUPATEN/KOTA	Cakupan Urusan Pemerintahan Daerah	%	100 %	4,124,864,000	4,296,687,145				
3	25	1	2		Perencanaan, Penganggaran, dan Evaluasi Kinerja Perangkat Daerah	Jumlah Dokumen Kinerja Perangkat Daerah Yang disusun	dokumen	8 dokume n	2,150,000	2,400,000				
3	25	1	2	1	Penyusunan Dokumen Perencanaan Perangkat Daerah	Jumlah Dokumen Renstra, Renja, RKA, dan DPA PD yang disusun	7 Dokume n	7 Dokume n	1,100,000	1,050,000	Kota Palopo, Wara Timur, Ponjalae	DAU	ASN	Dinas Perikanan Kota Palopo
3	25	1	2	6	Koordinasi dan Penyusunan Laporan Capaian Kinerja dan Ikhtisar Realisasi Kinerja SKPD	Jumlah laporan akuntabilitas kinerja perangkat daerah	1 Laporan	1 Laporan	1,050,000	1,350,000	Kota Palopo, Wara Timur, Ponjalae	DAU	ASN	Dinas Perikanan Kota Palopo
3	25	1	2		Administrasi Keuangan Perangkat Daerah	Jumlah Laporan Penatausahaan Keuangan	Laporan	712 Lapor an	3,505,732,000	3,823,385,000				
3	25	1	2	1	Penyediaan Gaji dan Tunjangan ASN	Jumlah ASN yang mendapatkan gaji dan tunjangan	45 Orang	45 Orang	3,434,522,000	3,753,055,000	Kota Palopo, Wara Timur, Ponjalae	DAU	ASN	Dinas Perikanan Kota Palopo
3	25	1	2	3	Pelaksanaan Penatausahaan dan Pengujian/Verifikasi Keuangan SKPD	Laporan Pertanggungjawaban yang diverifikasi	700 Lapor an	700 Lapor an	69,300,000	68,850,000	Kota Palopo, Wara Timur, Ponjalae	DAU	ASN	Dinas Perikanan Kota Palopo
3	25	1	2	7	Koordinasi dan Penyusunan Laporan Keuangan Bulanan/Triwulanan/Semesteran SKPD	Jumlah laporan keuangan bulanan, semesteran, dan tahunan yang disusun	3 Laporan	12 Lapora n	1,910,000	1,480,000	Kota Palopo, Wara Timur, Ponjalae	DAU	ASN	Dinas Perikanan Kota Palopo
3	25	1	2		Administrasi Kepegawaian Perangkat Daerah				0	0				
3	25	1	2	11	Bimbingan Teknis Implementasi Peraturan Perundang-Undangan	Jumlah ASN yang mengikuti Bimtek	0 Orang	0 Orang	0	0	Kota Palopo, Wara Timur, Ponjalae	DAU		Dinas Perikanan Kota Palopo
3	25	1	2		Administrasi Umum Perangkat Daerah	Jumlah Sub Kegiatan Adminstrasi Umum Yang Ditatakelolakan	Jenis	2 Jenis	261,584,750	189,611,775				
3	25	1	2	1	Penyediaan Komponen Instalasi Listrik/Penerangan Bangunan Kantor	Jumlah Komponen Listrik yang diadakan	26 Buah	0 Buah	0	0	Kota Palopo, Wara Timur, Ponjalae	DAU	ASN	Dinas Perikanan Kota Palopo

Kode					Urusan/ Bidang Urusan/ Program / Kegiatan/ Sub Kegiatan	Indikator Program/ Kegiatan/ Sub Kegiatan	Target Capaian Kinerja dan Kerangka Pendanaan						Kelompok Sasaran	Perangka t Daerah Penanggu ng Jawab
							Target 2021		Pagu Indikatif		Lokasi	Sumber Dana		
							Semula	Menjadi	RKPD 2021	RKPD 2021 Perubahan				
3	25	1	2	3	Penyediaan Peralatan Rumah Tangga	Jumlah peralatan rumah tangga yang disediakan	0 Buah	0 Buah	0	0	Kota Palopo, Wara Timur, Ponjalae	DAU	ASN	Dinas Perikanan Kota Palopo
3	25	1	2	6	Penyediaan Bahan Bacaan dan Peraturan Perundang-undangan	Jumlah Bahan Bacaan yang di biyai	4 Terbitan	4 Terbitan	5,280,000	5,280,000	Kota Palopo, Wara Timur, Ponjalae	DAU	ASN	Dinas Perikanan Kota Palopo
3	25	1	2	9	Penyelenggaraan Rapat Koordinasi dan Konsultasi SKPD	Jumlah SPPD yang dilaksanakan	80 Kali	60 Kali	256,304,750	184,331,775	Kota Palopo, Wara Timur, Ponjalae	DAU	ASN	Dinas Perikanan Kota Palopo
3	25	1	2		Pengadaan Barang Milik Daerah Penunjang Urusan Pemerintah Daerah	Jumlah Barang Milik daerah Yang Diadakan	Unit	36 Unit	87,490,000	44,458,000				
3	25	1	2	5	Pengadaan Mebel	Jumlah mebel yang dibeli	2 Unit	33 Unit	24,575,000	20,556,000	Kota Palopo, Wara Timur, Ponjalae	DAU	ASN Dinas Perikanan Kota Palopo	Dinas Perikanan Kota Palopo
3	25	1	2	6	Pengadaan Peralatan dan Mesin Lainnya	Jumlah Peralatan mesin yang diadakan	6 Unit	5 Unit	62,915,000	23,902,000	Kota Palopo, Wara Timur, Ponjalae	DAU	ASN Dinas Perikanan Kota Palopo	Dinas Perikanan Kota Palopo
3	25	1	2		Penyediaan Jasa Penunjang Urusan Pemerintahan Daerah	Jumlah Jasa Penunjang Urusan pemerintahan Daerah yang Dibiayai	Jenis	3 Jenis	168,377,250	155,066,870				
3	25	1	2	1	Penyediaan Jasa Surat Menyurat	Jumlah Surat Masuk dan Surat Keluar	1500 Sura t	1415 Surat	32,594,250	24,674,750	Kota Palopo, Wara Timur, Ponjalae	DAU	ASN Dinas Perikanan Kota Palopo	Dinas Perikanan Kota Palopo
3	25	1	2	2	Penyediaan Jasa Komunikasi, Sumber Daya Air dan Listrik	Jumlah rekening air, listrik, dan internet yang di biyai	3 Rekenin g	3 Rekenin g	45,540,000	45,599,120	Kota Palopo, Wara Timur, Ponjalae	DAU	ASN Dinas Perikanan Kota Palopo	Dinas Perikanan Kota Palopo
3	25	1	2	4	Penyediaan Jasa Pelayanan Umum Kantor	Jumlah layanan kantor yang dilaksanakan	9 layanan	7 layanan	90,243,000	84,793,000	Kota Palopo, Wara Timur, Ponjalae	DAU	ASN Dinas Perikanan Kota Palopo	Dinas Perikanan Kota Palopo
3	25	1	2		Pemeliharaan Barang Milik Daerah Penunjang Urusan Pemerintahan Daerah	Jumlah Barang Milik Daerah Penunjang Urusan Pemerintah Daerah Yang PemeliharaannyaDibiayai	Unit	50 Unit	99,530,000	81,765,500				

Kode					Urusan/ Bidang Urusan/ Program / Kegiatan/ Sub Kegiatan	Indikator Program/ Kegiatan/ Sub Kegiatan	Target Capaian Kinerja dan Kerangka Pendanaan						Kelompok Sasaran	Perangka t Daerah Penanggu ng Jawab
							Target 2021		Pagu Indikatif		Lokasi	Sumber Dana		
							Semula	Menjadi	RKPD 2021	RKPD 2021 Perubahan				
3	25	1	2	1	Penyediaan Jasa Pemeliharaan, Biaya Pemeliharaan dan Pajak Kendaraan Perorangan Dinas atau Kendaraan Dinas Jabatan	Jumlah kendaraan dinas yang pemeliharaan dan pajaknya dibiayai	1 Unit	1 Unit	26,150,000	23,750,000	Kota Palopo, Wara Timur, Ponjalae	DAU	ASN Dinas Perikanan Kota Palopo	Dinas Perikanan Kota Palopo
3	25	1	2	2	Penyediaan Jasa Pemeliharaan, Biaya Pemeliharaan, Pajak, dan Perizinan Kendaraan Dinas Operasional atau Lapangan	Jumlah kendaraan dinas operasional yang pemeliharaan dan pajaknya dibiayai	28 Unit	26 Unit	36,180,000	29,233,500	Kota Palopo, Wara Timur, Ponjalae	DAU	ASN Dinas Perikanan Kota Palopo	Dinas Perikanan Kota Palopo
3	25	1	2	6	Pemeliharaan Peralatan dan Mesin Lainnya	Jumlah peralatan dan mesin lainnya yang dibiayai	19 Unit	22 Unit	6,200,000	6,200,000	Kota Palopo, Wara Timur, Ponjalae	DAU	ASN Dinas Perikanan Kota Palopo	Dinas Perikanan Kota Palopo
3	25	1	2	9	Pemeliharaan/Rehabilitasi Gedung Kantor dan Bangunan Lainnya	Luas gedung kantor yang dipelihara	1 m2	3976 m2	31,000,000	22,582,000	Kota Palopo, Wara Timur, Ponjalae	DAU	ASN Dinas Perikanan Kota Palopo	Dinas Perikanan Kota Palopo
3	25	3			PROGRAM PENGELOLAAN PERIKANAN TANGKAP	Jumlah Produksi Perikanan Tangkap (Ton/Thn)	Ton/Tahun	19,702 Ton/Tahun	83,346,000	245,085,100				
3	25	3	2		Pemberdayaan Nelayan Kecil dalam Daerah Kabupaten/Kota	Jumlah Kelompok Nelayan Yang Diberdayakan	Kelompok	30 Kelompok	29,150,000	194,242,500				
3	25	3	2	1	Pengembangan Kapasitas Nelayan Kecil	Jumlah kelompok nelayan yang dibina	30 Kelompok	30 Kelompok	12,400,000	180,187,500	Kota Palopo, Wara Timur, Ponjalae	DAU	Nelayan	Dinas Perikanan Kota Palopo
3	25	3	2	2	Pelaksanaan Fasilitas Pembentukan dan Pengembangan Kelembagaan Nelayan Kecil	Jumlah Kelompok yang difasilitasi	30 Kelompok	25 Kelompok	16,750,000	14,055,000	Kota Palopo, Wara Timur, Ponjalae	DAU	Nelayan	Dinas Perikanan Kota Palopo
3	25	3	2		Pengelolaan dan Penyelenggaraan Tempat Pelelangan Ikan (TPI)	Jumlah TPI Yang Dikelola	Unit	1 Unit	54,196,000	50,842,600				
3	25	3	2	2	Pelayanan Penyelenggaraan Tempat Pelelangan Ikan (TPI)	Jumlah TPI yang beroperasi	1 Unit	1 Unit	54,196,000	50,842,600	Kota Palopo, Wara Timur, Ponjalae	DAU	Nelayan	Dinas Perikanan Kota Palopo
3	25	4			PROGRAM PENGELOLAAN PERIKANAN BUDIDAYA	Jumlah Produksi Perikanan Budidaya (Ton/Thn)	Ton/Tahun	136,794 Ton/Tahun	437,459,000	412,663,400				
3	25	4	2		Pemberdayaan Pembudi Daya Ikan Kecil	Jumlah Kelompok Pembudidaya yang Diberdayakan	Kelompok	30 Kelompok	30,670,000	19,700,000				

Kode					Urusan/ Bidang Urusan/ Program / Kegiatan/ Sub Kegiatan	Indikator Program/ Kegiatan/ Sub Kegiatan	Target Capaian Kinerja dan Kerangka Pendanaan						Kelompok Sasaran	Perangka t Daerah Penanggu ng Jawab
							Target 2021		Pagu Indikatif		Lokasi	Sumber Dana		
							Semula	Menjadi	RKPD 2021	RKPD 2021 Perubahan				
3	25	4	2	1	Pengembangan Kapasitas Pembudi Daya Ikan Kecil	Jumlah Kelompok yang dibina	20 Kelom pok	15 Kelomp ok	15,470,000	4,900,000	Kota Palopo, Wara Timur, Ponjalae	DAU	Kelompok Pembudida ya	Dinas Perikanan Kota Palopo
3	25	4	2	2	Pelaksanaan Fasilitas Pembentukan dan Pengembangan Kelembagaan Pembudi Daya Ikan Kecil	Jumlah Kelompok yang difasilitasi	30 Kelom pok	30 Kelom pok	15,200,000	14,800,000	Kota Palopo, Wara Timur, Ponjalae	DAU	Kelompok Pembudida ya	Dinas Perikanan Kota Palopo
3	25	4	2		Pengelolaan Pembudidayaan Ikan	Luas Lahan Budidaya Yang Produktif	Ha	1518 Ha	406,789,000	392,963,400				
3	25	4	2	1	Penyediaan Data dan Informasi Pembudidayaan Ikan dalam 1 (satu) Daerah Kabupaten/Kota	Jumlah Data/Laporan	4 Laporan	4 Laporan	21,000,000	21,000,000	Kota Palopo, Wara Timur, Ponjalae	DAU	Kelompok Pembudida ya	Dinas Perikanan Kota Palopo
3	25	4	2	2	Penyediaan Prasarana Pembudidayaan Ikan dalam 1 (satu) Daerah Kabupaten/Kota	Jumlah prasarana pembudidayaan ikan yang produktif	5 unit	5 unit	24,350,000	15,500,000	Kota Palopo, Wara Timur, Ponjalae	DAU	Kelompok Pembudida ya	Dinas Perikanan Kota Palopo
3	25	4	2	3	Penjaminan Ketersediaan Sarana Pembudidayaan Ikan dalam 1 (satu) Daerah Kabupaten/Kota	Jumlah produksi bibit ikan unggul	55556 Eko r	615546 Ek or	361,439,000	356,463,400	Kota Palopo, Wara Timur, Ponjalae	DAU	Kelompok Pembudida ya	Dinas Perikanan Kota Palopo
												DAK		
3	25	6			PROGRAM PENGOLAHAN DAN PEMASARAN HASIL PERIKANAN	Jumlah Produksi Olahan Hasil Perikanan (Ton/Thn)	Ton/Tahu n	111.7 Ton/ Tahun	564,403,000	53,932,000				
3	25	6	2		Penerbitan Tanda Daftar Usaha Pengolahan Hasil Perikanan Bagi Usaha Skala Mikro dan Kecil	Jumlah Tanda Daftar Usaha Pengolahan yang Diterbitkan	UMK	10 UMK	8,150,000	8,150,000				
3	25	6	2	1	Penyediaan Data dan Informasi Usaha Pemasaran dan Pengolahan Hasil Perikanan dalam 1 (satu) Daerah Kabupaten/Kota	Jumlah Data/Laporan	12 Lapora n	12 Lapora n	8,150,000	8,150,000	Kota Palopo, Wara Timur, Ponjalae	DAU	Kelompok Pengolah dan Pemasar	Dinas Perikanan Kota Palopo
3	25	6	2		Pembinaan Mutu dan Keamanan Hasil Perikanan Bagi Usaha Pengolahan dan Pemasaran Skala Mikro dan Kecil	Jumlah Produk Yang dikembangkan	Produk	4 Produk	19,411,000	17,816,000				

Kode					Urusan/ Bidang Urusan/ Program / Kegiatan/ Sub Kegiatan	Indikator Program/ Kegiatan/ Sub Kegiatan	Target Capaian Kinerja dan Kerangka Pendanaan						Kelompok Sasaran	Perangka t Daerah Penanggu ng Jawab
							Target 2021		Pagu Indikatif		Lokasi	Sumber Dana		
							Semula	Menjadi	RKPD 2021	RKPD 2021 Perubahan				
3	25	6	2	1	Pelaksanaan Bimbingan dan Penerapan Persyaratan atau Standar pada Usaha Pengolahan dan Pemasaran Skala Mikro dan Kecil	Jumlah produk yang memenuhi persyaratan / standar	4 Produk	3 Produk	19,411,000	17,816,000	Kota Palopo, Wara Timur, Ponjalae	DAU	Kelompok Pengolah dan Pemasar	Dinas Perikanan Kota Palopo
3	25	6	2		Penyediaan dan Penyaluran Bahan Baku Industri Pengolahan Ikan dalam 1 (satu) Daerah Kabupaten/ Kota	Jumlah kelompok Pengolah dan Pemasar	Kelompok	9 Kelompok	536,842,000	27,966,000				
3	25	6	2	1	Peningkatan Ketersediaan Ikan untuk Konsumsi dan Usaha Pengolahan dalam 1 (satu) Daerah Kabupaten/Kota	Jumlah Pemasok	5 Pemasok	5 Pemasok	6,550,000	6,550,000	Kota Palopo, Wara Timur, Ponjalae	DAU	Kelompok Pengolah dan Pemasar	Dinas Perikanan Kota Palopo
3	25	6	2	2	Pemberian Fasilitas bagi Pelaku Usaha Perikanan Skala Mikro dan Kecil dalam 1 (satu) Daerah Kabupaten/Kota	Jumlah kelompok yang difasilitasi	5 Kelompok	4 Kelompok	530,292,000	21,416,000	Kota Palopo, Wara Timur, Ponjalae	DAU	Kelompok Pengolah dan Pemasar	Dinas Perikanan Kota Palopo
3	26				URUSAN PEMERINTAHAN BIDANG PARIWISATA				3,454,479,000	3,572,066,000				
					DINAS PARIWISATA DAN EKONOMI KREATIF				3,454,479,000	3,572,066,000				
3	26	1			PROGRAM PENUNJANG URUSAN PEMERINTAHAN DAERAH KABUPATEN/KOTA	Cakupan Urusan Pemerintahan Daerah	%	100 %	3,291,104,000	3,370,413,000				
3	26	1	2		Perencanaan, Penganggaran, dan Evaluasi Kinerja Perangkat Daerah	Dokumen kinerja perangkat daerah yang disusun tepat waktu	Dokumen	6 Dokumen	1,200,000	2,000,000				
3	26	1	2	1	Penyusunan Dokumen Perencanaan Perangkat Daerah	dokumen renstra, renja, RKA dan DPA perangkat daerah	4 Dokumen	4 Dokumen	600,000	1,000,000	Kota Palopo, Wara, Amasangan	DAU	Aparatur sipil negara	Dinas Pariwisata dan Ekonomi Kreatif Kota Palopo
3	26	1	2	6	Koordinasi dan Penyusunan Laporan Capaian Kinerja dan Ikhtisar Realisasi Kinerja SKPD	Jumlah laporan akuntabilitas kinerja perangkat daerah	2 Laporan	2 Laporan	600,000	1,000,000	Kota Palopo, Wara, Amasangan	DAU	Aparatur sipil negara	Dinas Pariwisata dan Ekonomi Kreatif Kota Palopo

Kode					Urusan/ Bidang Urusan/ Program / Kegiatan/ Sub Kegiatan	Indikator Program/ Kegiatan/ Sub Kegiatan	Target Capaian Kinerja dan Kerangka Pendanaan						Kelompok Sasaran	Perangka t Daerah Penanggu ng Jawab
							Target 2021		Pagu Indikatif		Lokasi	Sumber Dana		
							Semula	Menjadi	RKPD 2021	RKPD 2021 Perubahan				
3	26	1	2		Administrasi Keuangan Perangkat Daerah	Jumlah laporan penatausahaan keuangan	Laporan	14 Lapora n	2,651,279,000	2,728,370,000				
3	26	1	2	1	Penyediaan Gaji dan Tunjangan ASN	Jumlah Pegawai	30 Orang	30 Orang	2,604,479,000	2,681,170,000	Kota Palopo, Semua Kecamatan, Semua Kelurahan	DAU	Aparatur sipil negara	Dinas Pariwisat a dan Ekonomi Kreatif Kota Palopo
3	26	1	2	3	Pelaksanaan Penatausahaan dan Pengujian/Verifikasi Keuangan SKPD	Laporan pertanggungjawaban yang diferivikasi	Laporan	14 Lapora n	46,200,000	46,200,000	Kota Palopo, Wara, Amasangan	DAU	Aparatur sipil negara	Dinas Pariwisat a dan Ekonomi Kreatif Kota Palopo
3	26	1	2	7	Koordinasi dan Penyusunan Laporan Keuangan Bulanan/Triwulanan/Semesteran SKPD	laporan keuangan bulanan, semesteran dan tahunan yang disusun	Laporan	3 Laporan	600,000	1,000,000		DAU	Aparatur sipil negara	Dinas Pariwisat a dan Ekonomi Kreatif Kota Palopo
3	26	1	2		Administrasi Barang Milik Daerah pada Perangkat Daerah	Jumlah laporan pengelolaan aset	Laporan	1 Laporan	6,800,000	6,700,000				
3	26	1	2	6	Penatausahaan Barang Milik Daerah pada SKPD	Aset yang ditatakelolakan	Unit	140 Unit	6,800,000	6,700,000	Kota Palopo, Wara, Amasangan	DAU	Aset barang milik daerah	Dinas Pariwisat a dan Ekonomi Kreatif Kota Palopo
3	26	1	2		Administrasi Kepegawaian Perangkat Daerah	Administrasi ASN PD yang dikelolah	Orang	6 Orang	16,000,000	0				
3	26	1	2	11	Bimbingan Teknis Implementasi Peraturan Perundang-Undangan	Jumlah ASN yang mengikuti bimbingan teknis	2 Orang	2 Orang	16,000,000	0	Kota Palopo, Wara, Amasangan	DAU	Aparatur Sipil Negara	Dinas Pariwisat a dan Ekonomi Kreatif Kota Palopo

Kode					Urusan/ Bidang Urusan/ Program / Kegiatan/ Sub Kegiatan	Indikator Program/ Kegiatan/ Sub Kegiatan	Target Capaian Kinerja dan Kerangka Pendanaan						Kelompok Sasaran	Perangka t Daerah Penanggu ng Jawab
							Target 2021		Pagu Indikatif		Lokasi	Sumber Dana		
							Semula	Menjadi	RKPD 2021	RKPD 2021 Perubahan				
3	26	1	2		Administrasi Umum Perangkat Daerah	Jumlah sub kegiatan administrasi umum yang ditatakelolakan	Jenis	2 Jenis	309,960,000	322,694,250				
3	26	1	2	6	Penyediaan Bahan Bacaan dan Peraturan Perundang-undangan	Jumlah bahan bacaan yang dibiayai	3 Exemplar	3 Exemplar	3,960,000	3,720,000	Kota Palopo, Wara, Amasangan	DAU	Aparatur sipil negara	Dinas Pariwisata dan Ekonomi Kreatif Kota Palopo
3	26	1	2	9	Penyelenggaraan Rapat Koordinasi dan Konsultasi SKPD	SPPD yang dilaksanakan	SPPD	33 SPPD	306,000,000	318,974,250	Kota Palopo, Wara, Amasangan	DAU	Aparatur sipil negara	Dinas Pariwisata dan Ekonomi Kreatif Kota Palopo
3	26	1	2		Pengadaan Barang Milik Daerah Penunjang Urusan Pemerintah Daerah	Jumlah barang milik daerah yang diadakan	Unit	4 Unit	24,000,000	23,508,000				
3	26	1	2	6	Pengadaan Peralatan dan Mesin Lainnya	Jenis dan jumlah peralatan mesin yang disediakan	Unit	4 Unit	24,000,000	23,508,000	Kota Palopo, Wara, Amasangan	DAU	Aparatur sipil negara	Dinas Pariwisata dan Ekonomi Kreatif Kota Palopo
3	26	1	2		Penyediaan Jasa Penunjang Urusan Pemerintahan Daerah	Jumlah jasa penunjang urusan daerah yang dibiayai	Jenis	3 Jenis	252,965,000	256,365,000				
3	26	1	2	1	Penyediaan Jasa Surat Menyurat	Jumlah surat masuk, keluar, atk, cetak dan penggandaan	jenis	100 jenis	14,500,000	17,000,000	Kota Palopo, Wara, Amasangan	DAU	Aparatur sipil negara	Dinas Pariwisata dan Ekonomi Kreatif Kota Palopo
3	26	1	2	2	Penyediaan Jasa Komunikasi, Sumber Daya Air dan Listrik	Jumlah rekening air, listrik dan internet yang dibiayai	5 rekening	5 rekening	91,600,000	52,000,000	Kota Palopo, Wara, Amasangan	DAU	Aparatur sipil negara	Dinas Pariwisata dan Ekonomi Kreatif

Kode					Urusan/ Bidang Urusan/ Program / Kegiatan/ Sub Kegiatan	Indikator Program/ Kegiatan/ Sub Kegiatan	Target Capaian Kinerja dan Kerangka Pendanaan						Kelompok Sasaran	Perangka t Daerah Penanggu ng Jawab
							Target 2021		Pagu Indikatif		Lokasi	Sumber Dana		
							Semula	Menjadi	RKPD 2021	RKPD 2021 Perubahan				
														Kota Palopo
3	26	1	2	4	Penyediaan Jasa Pelayanan Umum Kantor	Jumlah layanan kantor yang dilaksanakan	Layanan	29 Layana n	146,865,000	187,365,000	Kota Palopo, Wara, Amasangan	DAU	Aparatus sipil negara	Dinas Pariwisata dan Ekonomi Kreatif Kota Palopo
3	26	1	2		Pemeliharaan Barang Milik Daerah Penunjang Urusan Pemerintahan Daerah	Jumlah barang milik daerah penunjang urusan pemerintah daerah yang emeliharannya dibiayai	Unit	22 Unit	28,900,000	30,775,750				
3	26	1	2	1	Penyediaan Jasa Pemeliharaan, Biaya Pemeliharaan dan Pajak Kendaraan Perorangan Dinas atau Kendaraan Dinas Jabatan	Jumlah kendaraan dinas yang pemeliharannya dibiayai	1 unit	1 unit	24,200,000	26,075,750	Kota Palopo, Wara, Amasangan	DAU	Aparatur sipil negara dan Aset barang milik daerah	Dinas Pariwisata dan Ekonomi Kreatif Kota Palopo
3	26	1	2	2	Penyediaan Jasa Pemeliharaan, Biaya Pemeliharaan, Pajak, dan Perizinan Kendaraan Dinas Operasional atau Lapangan	Jumlah kendaraan dinas yang pajaknya dibiayai	4 unit	4 unit	600,000	600,000	Kota Palopo, Wara, Amasangan	DAU	Aparatur sipil negara dan Aset barang milik daerah	Dinas Pariwisata dan Ekonomi Kreatif Kota Palopo
3	26	1	2	6	Pemeliharaan Peralatan dan Mesin Lainnya	Jumlah peralatan dan mesin lainnya yang dibiayai	Buah	17 Buah	4,100,000	4,100,000	Kota Palopo, Wara, Amasangan	DAU	Aparatur sipil negara dan Aset barang milik daerah	Dinas Pariwisata dan Ekonomi Kreatif Kota Palopo
3	26	2			PROGRAM PENINGKATAN DAYA TARIK DESTINASI PARIWISATA	Luas Destinasi Wisata yang Ditangani (Ha)	Orang/Ta hun	120000 Or ang/Tahu n	44,150,000	91,350,000				
3	26	2	2		Pengelolaan Destinasi Pariwisata Kabupaten/Kota	Jumlah destinasi pariwisata prioritas yang dikelola	Jenis	1 Jenis	39,600,000	87,700,000				
3	26	2	2	4	Pengadaan/Pemeliharaan/Rehabilitasi Sarana dan Prasarana	Jumlah sarana dan prasarana destinasi	2 Destinasi	1 Destinasi	17,000,000	45,000,000	Kota Palopo, Semua	DAU	Wisatawan mancanega	Dinas Pariwisata

Kode					Urusan/ Bidang Urusan/ Program / Kegiatan/ Sub Kegiatan	Indikator Program/ Kegiatan/ Sub Kegiatan	Target Capaian Kinerja dan Kerangka Pendanaan						Kelompok Sasaran	Perangka t Daerah Penanggu ng Jawab
							Target 2021		Pagu Indikatif		Lokasi	Sumber Dana		
							Semula	Menjadi	RKPD 2021	RKPD 2021 Perubahan				
					dalam Pengelolaan Destinasi Pariwisata Kabupaten/Kota	pariwisata yang diadakan/direhab/dipelihar a					Kecamatan, Semua Kelurahan		ra dan wisatawan nusantara	a dan Ekonomi Kreatif Kota Palopo
3	26	2	2	5	Monitoring dan Evaluasi Pengelolaan Destinasi Pariwisata Kabupaten/Kota	Jumlah dokumen kepariwisataan	12 Dokum en	12 Dokum en	9,200,000	9,200,000	Kota Palopo, Semua Kecamatan, Semua Kelurahan	DAU	Wisatawan mancanega ra dan wisatawan nusantara	Dinas Pariwisat a dan Ekonomi Kreatif Kota Palopo
3	26	2	2	6	Pemberdayaan Masyarakat dalam Pengelolaan Destinasi Pariwisata Kabupaten/Kota	Jumlah Kelompok	3 Kelomp ok	3 Kelomp ok	13,400,000	33,500,000	Kota Palopo, Semua Kecamatan, Semua Kelurahan	DAU	Wisatawan mancanega ra dan wisatawan nusantara	Dinas Pariwisat a dan Ekonomi Kreatif Kota Palopo
3	26	2	2		Penetapan Tanda Daftar Usaha Pariwisata Daerah Kabupaten/Kota	Pelaku usaha pariwisata yang terdaftar (memiliki izin)	Surat izin	20 Surat izin	4,550,000	3,650,000				
3	26	2	2	4	Pembinaan dan Pengawasan Usaha Pariwisata	Jumlah sosialisasi usaha kepariwisataan	1 Kali	1 Kali	4,550,000	3,650,000	Kota Palopo, Semua Kecamatan, Semua Kelurahan	DAU	Kelompok sadar wisata	Dinas Pariwisat a dan Ekonomi Kreatif Kota Palopo
3	26	3			PROGRAM PEMASARAN PARIWISATA	Persentase Peningkatan Angka Kunjungan Wisatawan (%/Tahun)	%/Tahun	5 %/Tahun	69,350,000	60,203,000				
3	26	3	2		Pemasaran Pariwisata Dalam dan Luar Negeri Daya Tarik, Destinasi dan Kawasan Strategis Pariwisata Kabupaten/Kota	Angka kunjungan wisatawan (%/Tahun)	Persen	75 Persen	69,350,000	60,203,000				
3	26	3	2	2	Fasilitasi Kegiatan Pemasaran Pariwisata Baik Dalam dan Luar Negeri Pariwisata Kabupaten/Kota	Jumlah event promosi pariwisata yang dilaksanakan	4 Event	4 Event	69,350,000	60,203,000	Kota Palopo, Semua Kecamatan, Semua Kelurahan	DAU	Wisatawan mancanega ra dan wisatawan nusantara	Dinas Pariwisat a dan Ekonomi Kreatif

Kode					Urusan/ Bidang Urusan/ Program / Kegiatan/ Sub Kegiatan	Indikator Program/ Kegiatan/ Sub Kegiatan	Target Capaian Kinerja dan Kerangka Pendanaan						Kelompok Sasaran	Perangka t Daerah Penanggu ng Jawab
							Target 2021		Pagu Indikatif		Lokasi	Sumber Dana		
							Semula	Menjadi	RKPD 2021	RKPD 2021 Perubahan				
														Kota Palopo
3	26	5			PROGRAM PENGEMBANGAN SUMBER DAYA PARIWISATA DAN EKONOMI KREATIF	Tingkat Pertumbuhan Jumlah Pelaku Usaha Pariwisata & Ekonomi Kreatif Daerah (%)	%	75 %	49,875,000	50,100,000				
3	26	5	2		Pelaksanaan Peningkatan Kapasitas Sumber Daya Manusia Pariwisata dan Ekonomi Kreatif Tingkat Dasar	SDM Pariwisata dan ekonomi kreatif kota palopo	Komunit as	5 Komunit as	36,075,000	36,100,000				
3	26	5	2	5	Fasilitasi Proses Kreasi, Produksi, Distribusi Konsumsi dan Konservasi Ekonomi Kreatif	Jumlah Kelompok Usaha Ekonomi Kreatif	10 Kelom pok	10 Kelom pok	36,075,000	36,100,000	Kota Palopo, Semua Kecamatan, Semua Kelurahan	DAU	Pelaku Ekonomi Kreatif	Dinas Pariwisat a dan Ekonomi Kreatif Kota Palopo
3	26	5	2		Pengembangan Kapasitas Pelaku Ekonomi Kreatif	Meningkatnya kompetensi pelaku ekonomi kreatif	Orang	80 Orang	13,800,000	14,000,000				
3	26	5	2	1	Pelatihan, Bimbingan Teknis, dan Pendampingan Ekonomi Kreatif	Jumlah Pelatihan	2 Kali	2 Kali	13,800,000	14,000,000	Kota Palopo, Semua Kecamatan, Semua Kelurahan	DAU	Pelaku Ekonomi Kreatif	Dinas Pariwisat a dan Ekonomi Kreatif Kota Palopo
3	27				URUSAN PEMERINTAHAN BIDANG PERTANIAN				16,648,181,000	19,638,335,877				
					DINAS PERTANIAN, PETERNAKAN & PERKEBUNAN				16,648,181,000	19,638,335,877				
3	27	1			PROGRAM PENUNJANG URUSAN PEMERINTAHAN DAERAH KABUPATEN/KOTA	Persentase Keterpenuhan Administrasi Perkantoran, Prasarana Aparatur, Disiplin Aparatur, dan Kapasitas SDM Aparatur	%	100 %	13,493,370,800	14,136,278,702				
3	27	1	2		Perencanaan, Penganggaran, dan Evaluasi Kinerja Perangkat Daerah	Dokumen kinerja perangkat daerah yang disusun tepat waktu	Dokumen	8 Dokume n	2,734,500	2,791,250				
3	27	1	2	1	Penyusunan Dokumen Perencanaan Perangkat Daerah	Jumlah dokumen renstra, renja, RKA dan DPA perangkat daerah	7 Dokume n	7 Dokume n	2,073,000	2,073,000	Kota Palopo, Wara Barat, Tomarundun g	DAU	ASN	Dinas Pertanian , Paternaka

Kode					Urusan/ Bidang Urusan/ Program / Kegiatan/ Sub Kegiatan	Indikator Program/ Kegiatan/ Sub Kegiatan	Target Capaian Kinerja dan Kerangka Pendanaan						Kelompok Sasaran	Perangka t Daerah Penanggu ng Jawab
							Target 2021		Pagu Indikatif		Lokasi	Sumber Dana		
							Semula	Menjadi	RKPD 2021	RKPD 2021 Perubahan				
														n dan Perkebun an Kota Palopo
3	27	1	2	6	Koordinasi dan Penyusunan Laporan Capaian Kinerja dan Ikhtisar Realisasi Kinerja SKPD	Jumlah laporan akuntabilitas kinerja perangkat daerah	1 Laporan	1 Laporan	661,500	718,250	Kota Palopo, Wara Barat, Tomarundun g	DAU	ASN	Dinas Pertanian , Paternaka n dan Perkebun an Kota Palopo
3	27	1	2		Administrasi Keuangan Perangkat Daerah	Jumlah Laporan Penatausahaan Keuangan	Laporan	28 Lapora n	12,209,106,800	12,690,949,750				
3	27	1	2	1	Penyediaan Gaji dan Tunjangan ASN	Jumlah ASN yang mendapatkan gaji dan tunjangan	125 Orang	130 Orang	12,148,381,000	12,627,824,000	Kota Palopo, Wara Barat, Tomarundun g	DAU	ASN	Dinas Pertanian , Paternaka n dan Perkebun an Kota Palopo
3	27	1	2	3	Pelaksanaan Penatausahaan dan Pengujian/Verifikasi Keuangan SKPD	Laporan pertanggung jawaban yang diverifikasi	9 Laporan	9 Laporan	58,800,000	61,200,000	Kota Palopo, Wara Barat, Tomarundun g	DAU	ASN	Dinas Pertanian , Paternaka n dan Perkebun an Kota Palopo
3	27	1	2	5	Koordinasi dan Penyusunan Laporan Keuangan Akhir Tahun SKPD	Jumlah Laporan keuangan akhir tahun yang disusun	1 Laporan Keuangan	1 Laporan Keuangan	561,800	561,750	Kota Palopo, Wara Barat, Tomarundun g	DAU	ASN	Dinas Pertanian , Paternaka n dan Perkebun an Kota Palopo
3	27	1	2	7	Koordinasi dan Penyusunan Laporan Keuangan Bulanan/Triwulanan/Semesteran SKPD	Jumlah laporan keuangan bulanan, semesteran yang disusun	18 Lapora n Keuangan	18 Lapora n Keuangan	1,364,000	1,364,000	Kota Palopo, Wara Barat, Tomarundun g	DAU	ASN	Dinas Pertanian , Paternaka

Kode					Urusan/ Bidang Urusan/ Program / Kegiatan/ Sub Kegiatan	Indikator Program/ Kegiatan/ Sub Kegiatan	Target Capaian Kinerja dan Kerangka Pendanaan						Kelompok Sasaran	Perangka t Daerah Penanggu ng Jawab
							Target 2021		Pagu Indikatif		Lokasi	Sumber Dana		
							Semula	Menjadi	RKPD 2021	RKPD 2021 Perubahan				
														n dan Perkebun an Kota Palopo
3	27	1	2		Administrasi Barang Milik Daerah pada Perangkat Daerah	Jumlah laporan pengelolaan aset	Laporan	5 Laporan	22,800,000	22,800,000				
3	27	1	2	6	Penatausahaan Barang Milik Daerah pada SKPD	Jumlah aset yang ditatakelolakan	142 unit	1179 unit	22,800,000	22,800,000	Kota Palopo, Wara Barat, Tomarundun g	DAU	ASN	Dinas Pertanian , Paternaka n dan Perkebun an Kota Palopo
3	27	1	2		Administrasi Kepegawaian Perangkat Daerah	Administrasi ASN PD yang dikelola	Orang	6 Orang	45,586,500	0				
3	27	1	2	11	Bimbingan Teknis Implementasi Peraturan Perundang-Undangan	Jumlah ASN yang mengikuti bimbingan teknis	10 orang	0 orang	45,586,500	0	Kota Palopo, Wara Barat, Tomarundun g	DAU	ASN	Dinas Pertanian , Paternaka n dan Perkebun an Kota Palopo
3	27	1	2		Administrasi Umum Perangkat Daerah	Jumlah Sub Kegiatan Administrasi Umum Yang Ditatakelolakan	Jenis	4 Jenis	381,960,000	470,917,250				
3	27	1	2	1	Penyediaan Komponen Instalasi Listrik/Penerangan Bangunan Kantor	Jumlah komponen instalasi listrik yang diadakan	6 Buah	6 Buah	6,680,000	6,677,250	Kota Palopo, Wara Barat, Tomarundun g	DAU	ASN	Dinas Pertanian , Paternaka n dan Perkebun an Kota Palopo
3	27	1	2	3	Penyediaan Peralatan Rumah Tangga	Jumlah Peralatan dan Perlengkapan gedung kantor	508 Buah	2 Buah	10,000,000	9,994,500	Kota Palopo, Wara Barat, Tomarundun g	DAU	ASN	Dinas Pertanian , Paternaka n dan Perkebun

Kode					Urusan/ Bidang Urusan/ Program / Kegiatan/ Sub Kegiatan	Indikator Program/ Kegiatan/ Sub Kegiatan	Target Capaian Kinerja dan Kerangka Pendanaan						Kelompok Sasaran	Perangka t Daerah Penanggu ng Jawab
							Target 2021		Pagu Indikatif		Lokasi	Sumber Dana		
							Semula	Menjadi	RKPD 2021	RKPD 2021 Perubahan				
														an Kota Palopo
3	27	1	2	6	Penyediaan Bahan Bacaan dan Peraturan Perundang-undangan	Jumlah bahan bacaan yang dibiayai	4 eksemplar	4 eksemplar	5,280,000	5,280,000	Kota Palopo, Wara Barat, Tomarundung	DAU	ASN	Dinas Pertanian, Peternakan dan Perkebunan Kota Palopo
3	27	1	2	9	Penyelenggaraan Rapat Koordinasi dan Konsultasi SKPD	Jumlah SPPD yang dilaksanakan	300 SPPD	300 SPPD	360,000,000	448,965,500	Kota Palopo, Wara Barat, Tomarundung	DAU	ASN	Dinas Pertanian, Peternakan dan Perkebunan Kota Palopo
3	27	1	2		Pengadaan Barang Milik Daerah Penunjang Urusan Pemerintah Daerah	Jumlah Barang Milik Daerah yang diadakan	Unit	7 Unit	31,000,000	119,400,000				
3	27	1	2	6	Pengadaan Peralatan dan Mesin Lainnya	Jenis dan Jumlah peralatan dan mesin yang disediakan	7 Jenis/Unit	10 Jenis/Unit	31,000,000	119,400,000	Kota Palopo, Wara Barat, Tomarundung	DAU	ASN	Dinas Pertanian, Peternakan dan Perkebunan Kota Palopo
3	27	1	2		Penyediaan Jasa Penunjang Urusan Pemerintahan Daerah	Jumlah Jasa Penunjang Urusan yang dibiayai	Jenis	3 Jenis	701,430,498	713,773,052				
3	27	1	2	1	Penyediaan Jasa Surat Menyurat	Jumlah surat masuk, surat keluar, atk, cetak dan pengadaan	2756 surat	2756 surat	70,590,498	82,090,000	Kota Palopo, Wara Barat, Tomarundung	DAU	ASN	Dinas Pertanian, Peternakan dan Perkebunan Kota Palopo
3	27	1	2	2	Penyediaan Jasa Komunikasi, Sumber Daya Air dan Listrik	Jumlah rekening air, listrik dan internet yang dibiayai	38 rekening	38 rekening	309,840,000	311,683,052	Kota Palopo, Wara Barat,	DAU	ASN	Dinas Pertanian,

Kode					Urusan/ Bidang Urusan/ Program / Kegiatan/ Sub Kegiatan	Indikator Program/ Kegiatan/ Sub Kegiatan	Target Capaian Kinerja dan Kerangka Pendanaan						Kelompok Sasaran	Perangka t Daerah Penanggu ng Jawab
							Target 2021		Pagu Indikatif		Lokasi	Sumber Dana		
							Semula	Menjadi	RKPD 2021	RKPD 2021 Perubahan				
											Tomarundun g			Peternaka n dan Perkebun an Kota Palopo
3	27	1	2	4	Penyediaan Jasa Pelayanan Umum Kantor	Jumlah layanan kantor yang dilaksanakan	10 Jumlah layanan	10 Jumlah layanan	321,000,000	320,000,000	Kota Palopo, Wara Barat, Tomarundun g	DAU	ASN	Dinas Pertanian , Peternaka n dan Perkebun an Kota Palopo
3	27	1	2		Pemeliharaan Barang Milik Daerah Penunjang Urusan Pemerintahan Daerah	Jumlah Barang Milik Daerah Penunjang Urusan Pemerintah Daerah yang Pemeliharaannya dibiayai	Unit	211 Unit	98,752,502	115,647,400				
3	27	1	2	1	Penyediaan Jasa Pemeliharaan, Biaya Pemeliharaan dan Pajak Kendaraan Perorangan Dinas atau Kendaraan Dinas Jabatan	Jumlah kendaraan dinas yang pemeliharaan dan pajaknya dibiayai	1 Unit	1 Unit	25,200,000	35,554,000	Kota Palopo, Wara Barat, Tomarundun g	DAU	ASN	Dinas Pertanian , Peternaka n dan Perkebun an Kota Palopo
3	27	1	2	2	Penyediaan Jasa Pemeliharaan, Biaya Pemeliharaan, Pajak, dan Perizinan Kendaraan Dinas Operasional atau Lapangan	Jumlah kendaraan dinas operasional yang pemeliharaan dan pajaknya dibiayai	142 Unit	142 Unit	40,052,502	34,958,400	Kota Palopo, Wara Barat, Tomarundun g	DAU	ASN	Dinas Pertanian , Peternaka n dan Perkebun an Kota Palopo
3	27	1	2	6	Pemeliharaan Peralatan dan Mesin Lainnya	Jumlah peralatan dan mesin lainnya yang dibiayai	18 Buah	18 Buah	7,500,000	8,555,000	Kota Palopo, Wara Barat, Tomarundun g	DAU	ASN	Dinas Pertanian , Peternaka n dan Perkebun an Kota Palopo

Kode					Urusan/ Bidang Urusan/ Program / Kegiatan/ Sub Kegiatan	Indikator Program/ Kegiatan/ Sub Kegiatan	Target Capaian Kinerja dan Kerangka Pendanaan						Kelompok Sasaran	Perangka t Daerah Penanggu ng Jawab
							Target 2021		Pagu Indikatif		Lokasi	Sumber Dana		
							Semula	Menjadi	RKPD 2021	RKPD 2021 Perubahan				
3	27	1	2	9	Pemeliharaan/Rehabilitasi Gedung Kantor dan Bangunan Lainnya	Jumlah dan Luas gedung kantor yang terpelihara	50 m2	50 m2	26,000,000	36,580,000	Kota Palopo, Wara Barat, Tomarundun g	DAU	ASN	Dinas Pertanian , Paternaka n dan Perkebun an Kota Palopo
3	27	2			PROGRAM PENYEDIAAN DAN PENGEMBANGAN SARANA PERTANIAN	Angka Populasi Ternak (Ekor/Thn)	%	5 %	2,637,437,100	4,549,273,150				
3	27	2	2		Pengawasan Penggunaan Sarana Pertanian	Jumlah Kelompok Tani dan Sarana yang diawasi	Sarana	16 Sarana	59,394,000	545,134,100				
3	27	2	2	1	Pengawasan Penggunaan Sarana Pendukung Pertanian sesuai dengan Komoditas, Teknologi dan Spesifik Lokasi	Jumlah alat dan mesin pertanian yang diadakan dan diawasi	3 Unit	6 Unit	13,800,000	28,890,000	Kota Palopo, Wara Barat, Tomarundun g	DAU	Kelompok Tani	Dinas Pertanian , Paternaka n dan Perkebun an Kota Palopo
3	27	2	2	2	Pendampingan Penggunaan Sarana Pendukung Pertanian	Jumlah Kelompok Tani yang diberi sarana pendukung pertanian	5 Kelomp ok	10 Kelom pok	45,594,000	516,244,100	Kota Palopo, Wara Barat, Tomarundun g	DAU	Kelompok Tani	Dinas Pertanian , Paternaka n dan Perkebun an Kota Palopo
3	27	2	2		Pengelolaan Sumber Daya Genetik (SDG) Hewan, Tumbuhan, dan Mikro Organisme Kewenangan Kabupaten/Kota	Jumlah bibit unggul hewan/tanaman yang beredar di masyarakat	bibit	4680 bibit	835,194,500	370,477,500				
3	27	2	2	2	Peningkatan Kualitas SDG Hewan/Tanaman	Jumlah Ternak yang diberikan Inseminasi Buatan	270 ekor	180 ekor	29,200,000	19,680,000	Kota Palopo, Wara Barat, Tomarundun g	DAU	Kelompok Ternak	Dinas Pertanian , Paternaka n dan Perkebun an Kota Palopo

Kode					Urusan/ Bidang Urusan/ Program / Kegiatan/ Sub Kegiatan	Indikator Program/ Kegiatan/ Sub Kegiatan	Target Capaian Kinerja dan Kerangka Pendanaan						Kelompok Sasaran	Perangka t Daerah Penanggu ng Jawab
							Target 2021		Pagu Indikatif		Lokasi	Sumber Dana		
							Semula	Menjadi	RKPD 2021	RKPD 2021 Perubahan				
3	27	2	2	3	Pemanfaatan SDG Hewan/Tanaman	Jumlah Bibit Unggul yang beredar di masyarakat	4500 poh on	4500 poh on	805,994,500	350,797,500	Kota Palopo, Wara Barat, Tomarundun g	DAU	Kelompok Ternak	Dinas Pertanian , Paternaka n dan Perkebun an Kota Palopo
3	27	2	2		Peningkatan Mutu dan Peredaran Benih/Bibit Ternak dan Tanaman Pakan Ternak serta Pakan dalam Daerah Kabupaten/Kota	Jumlah Pengawasan yang dilaksanakan	Pengawa san	12 Penga wasan	13,120,000	31,000,000				
3	27	2	2	1	Pengawasan Mutu Benih/Bibit Ternak, Bahan Pakan/Pakan/Tanaman Skala Kecil	Jumlah Pengawasan yang dilaksanakan	12 Penga wasan	12 Penga wasan	13,120,000	31,000,000	Kota Palopo, Semua Kecamatan, Semua Kelurahan	DAU	Kelompok Ternak	Dinas Pertanian , Paternaka n dan Perkebun an Kota Palopo
3	27	2	2		Pengawasan Obat Hewan di Tingkat Pengecer	Jumlah Pengawasan/Pemeriksaan obat hewan di tingkat pengecer	Pengawa san	12 Penga wasan	6,400,000	4,000,000				
3	27	2	2	1	Pemeriksaan Mutu, Khasiat dan Keamanan Peredaran Obat Hewan	Jumlah Pengawasan/Pemeriksaan yang dilakukan	12 Penga wasan	12 Penga wasan	6,400,000	4,000,000	Kota Palopo, Semua Kecamatan, Semua Kelurahan	DAU	Pengecer Obat Hewan	Dinas Pertanian , Paternaka n dan Perkebun an Kota Palopo
3	27	2	2		Pengendalian dan Pengawasan Penyediaan dan Peredaran Benih/Bibit Ternak, dan Hijauan Pakan Ternak dalam Daerah Kabupaten/Kota	Jumlah Bibit Ayam Hasil Penetasan UPTD	Ekor	130000 Ek or	1,193,578,600	1,152,171,400				
3	27	2	2	5	Pengendalian Penyediaan Benih/Bibit Ternak dan Hijauan Pakan Ternak	Jumlah Bibit Ayam Hasil Penetasan UPTD	130000 ek or	130000 ek or	1,193,578,600	1,152,171,400	Kota Palopo, Telluwanua, Mancani	DAU	Kelompok Ternak	Dinas Pertanian , Paternaka

Kode					Urusan/ Bidang Urusan/ Program / Kegiatan/ Sub Kegiatan	Indikator Program/ Kegiatan/ Sub Kegiatan	Target Capaian Kinerja dan Kerangka Pendanaan						Kelompok Sasaran	Perangka t Daerah Penanggu ng Jawab
							Target 2021		Pagu Indikatif		Lokasi	Sumber Dana		
							Semula	Menjadi	RKPD 2021	RKPD 2021 Perubahan				
														n dan Perkebun an Kota Palopo
3	27	2	2		Penyediaan Benih/Bibit Ternak dan Hijauan Pakan Ternak yang Sumbernya dalam 1 (satu) Daerah Kabupaten/Kota Lain	Jumlah jenis benih/bibit ternak dan pakan ternak yang diadakan	Penyediaan	19 Penyediaan	529,750,000	2,446,490,150				
3	27	2	2	1	Pengadaan Benih/Bibit Ternak yang Sumbernya dari Daerah Kabupaten/Kota Lain	Jumlah benih/bibit ternak yang diadakan	137813 Jenis	4 Jenis	500,000,000	2,421,800,150	Kota Palopo, Wara Barat, Tomarundung	DAU	Kelompok Ternak	Dinas Pertanian , Pernak n dan Perkebun an Kota Palopo
3	27	2	2	2	Pengadaan Hijauan Pakan Ternak yang Sumbernya dari Daerah Kabupaten/Kota Lain	Jumlah Hijauan Pakan Ternak yang diadakan	15 Stek	10000 Stek	29,750,000	24,690,000	Kota Palopo, Wara Barat, Tomarundung	DAU	Kelompok Ternak	Dinas Pertanian , Pernak n dan Perkebun an Kota Palopo
3	27	3			PROGRAM PENYEDIAAN DAN PENGEMBANGAN PRASARANA PERTANIAN	Persentase Lahan Sawah ber Indeks Pertanaman (IP) diatas 2	%	5 %	185,325,000	168,101,000				
3	27	3	2		Pengembangan Prasarana Pertanian	Jumlah prasarana pertanian yang dikelola	Prasarana	122 Prasarana	174,325,000	158,551,000				
3	27	3	2	1	Pengelolaan Lahan Pertanian Pangan Berkelanjutan/LP2B, Kawasan Pertanian Pangan Berkelanjutan/KP2B dan Lahan Cadangan Pertanian Pangan Berkelanjutan/LCP2B	Luas Lahan Pertanian pangan yang dilindungi	120 Ha	120 Ha	164,625,000	148,851,000	Kota Palopo, Semua Kecamatan, Semua Kelurahan	DAU	Kelompok Tani	Dinas Pertanian , Pernak n dan Perkebun an Kota Palopo
3	27	3	2	3	Koordinasi dan Sinkronisasi Prasarana Pendukung Pertanian lainnya	Jumlah laporan koordinasi dan sinkronisasi	2 dokumen	2 dokumen	9,700,000	9,700,000	Kota Palopo, Wara Barat, Tomarundung	DAU	Kelompok Tani	Dinas Pertanian , Pernak n dan

Kode					Urusan/ Bidang Urusan/ Program / Kegiatan/ Sub Kegiatan	Indikator Program/ Kegiatan/ Sub Kegiatan	Target Capaian Kinerja dan Kerangka Pendanaan						Kelompok Sasaran	Perangka t Daerah Penanggu ng Jawab
							Target 2021		Pagu Indikatif		Lokasi	Sumber Dana		
							Semula	Menjadi	RKPD 2021	RKPD 2021 Perubahan				
														Perkebun an Kota Palopo
3	27	3	2		Pengelolaan Wilayah Sumber Bibit Ternak dan Rumpun/Galur Ternak dalam Daerah Kabupaten/ Kota	Jumlah Wilayah pengembangan bibit ternak yang diawasi	Wilayah	2 Wilayah	11,000,000	9,550,000				
3	27	3	2	1	Pelestarian dan Pemanfaatan Wilayah Sumber Bibit Ternak dan Rumpun/Galur Ternak	Jumlah Wilayah pengembangan bibit ternak yang diawasi	50 Wilaya h	2 Wilayah	11,000,000	9,550,000	Kota Palopo, Wara Barat, Tomarundun g	DAU	Kelompok Ternak	Dinas Pertanian , Peternaka n dan Perkebun an Kota Palopo
3	27	4			PROGRAM PENGENDALIAN KESEHATAN HEWAN DAN KESEHATAN MASYARAKAT VETERINER	Persentase penurunan kejadian dan jumlah kasus penyakit hewan menular	%	1,2 %	134,200,000	308,104,400				
3	27	4	2		Penjaminan Kesehatan Hewan, Penutupan dan Pembukaan Daerah Wabah Penyakit Hewan Menular Dalam Daerah Kabupaten/Kota	Jumlah Ternak yang ditangani	Ekor	10000 Eko r	118,900,000	108,304,400				
3	27	4	2	1	Pengendalian dan Penanggulangan Penyakit Hewan dan Zoonosis	Jumlah Pengobatan Hewan yang dilaksanakan	10000 ek or	10000 eko r	118,900,000	108,304,400	Kota Palopo, Semua Kecamatan, Semua Kelurahan	DAU	Kelompok Ternak	Dinas Pertanian , Peternaka n dan Perkebun an Kota Palopo
3	27	4	2		Penerapan dan Pengawasan Persyaratan Teknis Kesehatan Masyarakat Veteriner	Jumlah Ternak Yang di Tangani	ekor	250 ekor	15,300,000	199,800,000				
3	27	4	2	2	Pengawasan Peredaran Hewan dan Produk Hewan	Jumlah Ternak yang ditertibkan	250 Ekor	250 Ekor	15,300,000	199,800,000	Kota Palopo, Semua Kecamatan, Semua Kelurahan	DAU	Peternak	Dinas Pertanian , Peternaka n dan Perkebun

Kode					Urusan/ Bidang Urusan/ Program / Kegiatan/ Sub Kegiatan	Indikator Program/ Kegiatan/ Sub Kegiatan	Target Capaian Kinerja dan Kerangka Pendanaan						Kelompok Sasaran	Perangka t Daerah Penanggu ng Jawab
							Target 2021		Pagu Indikatif		Lokasi	Sumber Dana		
							Semula	Menjadi	RKPD 2021	RKPD 2021 Perubahan				
														an Kota Palopo
3	27	5			PROGRAM PENGENDALIAN DAN PENANGGULANGAN BENCANA PERTANIAN	% Luas Lahan Pertanian yang Gagal Panen/Gagal Tanam (Ha/Thn)	Ha/Tahun	0,7 Ha/Ta hun	72,902,000	55,925,000				
3	27	5	2		Pengendalian dan Penanggulangan Bencana Pertanian Kabupaten/Kota	Luas Lahan Pertanian yang dikendalikan	Ha	100 Ha	72,902,000	55,925,000				
3	27	5	2	1	Pengendalian Organisme Penggangu Tumbuhan (OPT) Tanaman Pangan, Hortikultura, dan Perkebunan	Jumlah Sosialisasi Pengendalian Hama dan Penyakit Secara terpadu	1 kali	1 kali	6,200,000	6,200,000	Kota Palopo, Semua Kecamatan, Semua Kelurahan	DAU	Kelompok Tani	Dinas Pertanian , Paternaka n dan Perkebun an Kota Palopo
3	27	5	2	2	Penanganan Dampak Perubahan Iklim (DPI) Tanaman Pangan, Hortikultura, dan Perkebunan	Jumlah sosialisasi GAP OPT yang dilakukan	4 kali	4 kali	37,574,000	27,675,000	Kota Palopo, Semua Kecamatan, Semua Kelurahan	DAU	Kelompok Tani	Dinas Pertanian , Paternaka n dan Perkebun an Kota Palopo
3	27	5	2	3	Pencegahan, Penanganan Kebakaran Lahan, dan Gangguan Usaha Tanaman Pangan, Hortikultura, dan Perkebunan	Jumlah gangguan usaha tanaman perkebunan yang ditangani	500 Gang guan	1 Ganggua n	14,928,000	10,940,000	Kota Palopo, Semua Kecamatan, Semua Kelurahan	DAU	Kelompok Tani	Dinas Pertanian , Paternaka n dan Perkebun an Kota Palopo
3	27	5	2	5	Penanggulangan Pasca Bencana Alam Bidang Tanaman Pangan, Hortikultura, Perkebunan, Paternakan dan Kesehatan Hewan	Luas Lahan sawah yang diasuransi	100 Ha	100 Ha	14,200,000	11,110,000	Kota Palopo, Semua Kecamatan, Semua Kelurahan	DAU	Kelompok Tani	Dinas Pertanian , Paternaka n dan Perkebun an Kota Palopo
3	27	7			PROGRAM PENYULUHAN PERTANIAN	Persentase Kelompok Tani yang Mampu	%	53 %	124,946,100	420,653,625				

Kode					Urusan/ Bidang Urusan/ Program / Kegiatan/ Sub Kegiatan	Indikator Program/ Kegiatan/ Sub Kegiatan	Target Capaian Kinerja dan Kerangka Pendanaan						Kelompok Sasaran	Perangka t Daerah Penanggu ng Jawab
							Target 2021		Pagu Indikatif		Lokasi	Sumber Dana		
							Semula	Menjadi	RKPD 2021	RKPD 2021 Perubahan				
						Meningkatkan Produksi/Produktifitasnya								
3	27	7	2		Pelaksanaan Penyuluhan Pertanian	Jumlah Penyuluhan dan Pendampingan	Kegiatan	12 Kegiata n	124,946,100	420,653,625				
3	27	7	2	1	Peningkatan Kapasitas Kelembagaan Penyuluhan Pertanian di Kecamatan dan Desa	Jumlah penyuluhan dan pendampingan yang dilaksanakan	12 Penda mpingan	12 Penda mpingan	69,790,500	142,973,125	Kota Palopo, Wara Barat, Tomarundun g	DAU	Kelompok Tani	Dinas Pertanian , Paternaka n dan Perkebun an Kota Palopo
3	27	7	2	2	Pengembangan Kapasitas Kelembagaan Petani di Kecamatan dan Desa	Jumlah Kelompok Tani Yang Aktif	466 Kelo mpok	466 Kelo mpok	6,705,600	114,705,500	Kota Palopo, Wara Barat, Tomarundun g	DAU	Kelompok Tani	Dinas Pertanian , Paternaka n dan Perkebun an Kota Palopo
3	27	7	2	5	Pembentukan dan Penyelenggaraan Sekolah Lapang Kelompok Tani Tingkat Kabupaten/Kota	Jumlah Sekolah Lapang Kelompok Tani	3 Sekolah	9 Sekolah	48,450,000	162,975,000	Kota Palopo, Semua Kecamatan, Semua Kelurahan	DAU	Kelompok Tani	Dinas Pertanian , Paternaka n dan Perkebun an Kota Palopo
3	30				URUSAN PEMERINTAHAN BIDANG PERDAGANGAN				5,474,452,000	5,756,194,775				
					DINAS PERDAGANGAN				5,474,452,000	5,756,194,775				
3	30	1			PROGRAM PENUNJANG URUSAN PEMERINTAHAN DAERAH KABUPATEN/KOTA	Cakupan Urusan Pemerintahan Daerah	%	100 %	4,313,179,600	4,342,643,025				
3	30	1	2		Perencanaan, Penganggaran, dan Evaluasi Kinerja Perangkat Daerah	Dokumen Kinerja Perangkat Daerah yang Disusun Tepat Waktu (Dokumen)	Dokumen	8 Dokume n	5,743,750	4,277,500				
3	30	1	2	1	Penyusunan Dokumen Perencanaan Perangkat Daerah	Jumlah Dokumen Renstra,Renja,,,Rka,dan DPA Perangkat Daerah	7 Dokume n	7 Dokume n	2,728,750	2,664,500	Kota Palopo, Wara, Tompotika	DAU	Pegawai Negeri Sipil /ASN	Dinas Perdagan gan Kota Palopo

Kode					Urusan/ Bidang Urusan/ Program / Kegiatan/ Sub Kegiatan	Indikator Program/ Kegiatan/ Sub Kegiatan	Target Capaian Kinerja dan Kerangka Pendanaan						Kelompok Sasaran	Perangka t Daerah Penanggu ng Jawab
							Target 2021		Pagu Indikatif		Lokasi	Sumber Dana		
							Semula	Menjadi	RKPD 2021	RKPD 2021 Perubahan				
3	30	1	2	6	Koordinasi dan Penyusunan Laporan Capaian Kinerja dan Ikhtisar Realisasi Kinerja SKPD	Jumlah Laporan Akuntabilitas Kinerja Perangkat Daerah	1 Laporan	1 Laporan	3,015,000	1,613,000	Kota Palopo, Wara, Tompotika	DAU	Pegawai Negeri Sipil /ASN	Dinas Perdagan gan Kota Palopo
3	30	1	2		Administrasi Keuangan Perangkat Daerah	Jumlah Laporan Penatausahaan Keuangan (Laporan)	Laporan	4 Laporan	3,889,088,250	3,904,637,250				
3	30	1	2	1	Penyediaan Gaji dan Tunjangan ASN	Jumlah Pegawai	45 Orang	45 Orang	3,795,452,000	3,833,346,000	Kota Palopo, Semua Kecamatan, Semua Kelurahan	DAU	Pegawai Negeri Sipil /ASN	Dinas Perdagan gan Kota Palopo
3	30	1	2	3	Pelaksanaan Penatausahaan dan Pengujian/Verifikasi Keuangan SKPD	Jumlah Laporan Pertanggungjawaban yang diverifikasi	10200 LPJ	10200 LPJ	88,300,000	67,225,000	Kota Palopo, Wara, Tompotika	DAU	Pegawai Negeri Sipil /ASN	Dinas Perdagan gan Kota Palopo
3	30	1	2	5	Koordinasi dan Penyusunan Laporan Keuangan Akhir Tahun SKPD	Jumlah Laporan Keuangan Yang Dibuat	1 Laporan	1 Laporan	2,081,250	1,381,250	Kota Palopo, Wara, Tompotika	DAU	Pegawai Negeri Sipil /ASN	Dinas Perdagan gan Kota Palopo
3	30	1	2	7	Koordinasi dan Penyusunan Laporan Keuangan Bulanan/Triwulanan/Semesteran SKPD	Jumlah Laporan Keuangan Yang Dibuat	17 Lapora n	17 Lapora n	3,255,000	2,685,000	Kota Palopo, Wara, Tompotika	DAU	Pegawai Negeri Sipil /ASN	Dinas Perdagan gan Kota Palopo
3	30	1	2		Administrasi Barang Milik Daerah pada Perangkat Daerah	Jumlah Laporan Pengelolaan Aset	Laporan	1 Laporan	22,800,000	21,700,000				
3	30	1	2	6	Penatausahaan Barang Milik Daerah pada SKPD	Jumlah Laporan Pengelolaan Aset	6 Jenis	6 Jenis	22,800,000	21,700,000	Kota Palopo, Wara, Tompotika	DAU	Masyarakat	Dinas Perdagan gan Kota Palopo
3	30	1	2		Administrasi Kepegawaian Perangkat Daerah	Jumlah Administrasi ASN Perangkat Daerah yang Dikelola	Jenis	2 Jenis	24,525,000	10,165,000				
3	30	1	2	5	Monitoring, Evaluasi, dan Penilaian Kinerja Pegawai	Jumlah Laporan Kinerja Yang Dievaluasi	67 Lapora n SKP	67 Lapora n SKP	10,025,000	5,165,000	Kota Palopo, Wara, Tompotika	DAU	Pegawai Negeri Sipil/ASN	Dinas Perdagan gan Kota Palopo
3	30	1	2	11	Bimbingan Teknis Implementasi Peraturan Perundang-Undangan	ASN Yang mengikuti BIMTEK	2 Orang	2 Orang	14,500,000	5,000,000	Kota Palopo, Wara, Tompotika	DAU	Pegawai Negeri Sipil/ASN	Dinas Perdagan gan Kota Palopo

Kode					Urusan/ Bidang Urusan/ Program / Kegiatan/ Sub Kegiatan	Indikator Program/ Kegiatan/ Sub Kegiatan	Target Capaian Kinerja dan Kerangka Pendanaan						Kelompok Sasaran	Perangka t Daerah Penanggu ng Jawab
							Target 2021		Pagu Indikatif		Lokasi	Sumber Dana		
							Semula	Menjadi	RKPD 2021	RKPD 2021 Perubahan				
3	30	1	2		Administrasi Umum Perangkat Daerah	Jumlah Sub Kegiatan Adminisrasi Umum yang Ditatakelolakan	Jenis	3 Jenis	75,521,800	98,233,675				
3	30	1	2	1	Penyediaan Komponen Instalasi Listrik/Penerangan Bangunan Kantor	Jumlah Komponen Instalasi Listrik Yang Diadakan	20 Buah	20 Buah	1,335,800	1,331,500	Kota Palopo, Wara, Tompotika	DAU	Masyarakat	Dinas Perdagangan Kota Palopo
3	30	1	2	6	Penyediaan Bahan Bacaan dan Peraturan Perundang-undangan	Jumlah Bahan Bacaan Yang Dibiayai	4 Eksampl er	4 Eksampl er	4,800,000	2,400,000	Kota Palopo, Wara, Tompotika	DAU	Masyarakat	Dinas Perdagangan Kota Palopo
3	30	1	2	9	Penyelenggaraan Rapat Koordinasi dan Konsultasi SKPD	Jumlah SPPD Yang Dilaksanakan	40 Kali	40 Kali	69,386,000	94,502,175	Kota Palopo, Wara, Tompotika	DAU	Masyarakat	Dinas Perdagangan Kota Palopo
3	30	1	2		Penyediaan Jasa Penunjang Urusan Pemerintahan Daerah	Jumlah Jasa Penunjang JUrusan Daerah yang dibiayai	Jenis	3 Jenis	249,540,800	263,129,600				
3	30	1	2	1	Penyediaan Jasa Surat Menyurat	Jumlah Surat Masuk,Surat Keluar,ATK,Cetak dan Penggandaan	5400 Sura t/Jenis/Bu ah	5400 Sura t/Jenis/Bu ah	44,320,860	39,000,000	Kota Palopo, Wara, Tompotika	DAU	Masyarakat	Dinas Perdagangan Kota Palopo
3	30	1	2	2	Penyediaan Jasa Komunikasi, Sumber Daya Air dan Listrik	Jumlah Rekening Telepon, Air,Listrik , Internet dan Infotorial yang dibiayai	5 Rekenin g	5 Rekenin g	136,568,000	168,017,600	Kota Palopo, Wara, Tompotika	DAU	Masyarakat	Dinas Perdagangan Kota Palopo
3	30	1	2	3	Penyediaan Jasa Peralatan dan Perlengkapan Kantor	Luas Bangunan Kantor Yang Dibersihkan	1500 m2	1500 m2	11,723,940	11,472,000	Kota Palopo, Wara, Tompotika	DAU	Masyarakat	Dinas Perdagangan Kota Palopo
3	30	1	2	4	Penyediaan Jasa Pelayanan Umum Kantor	Jumlayanan Kantor Yang Dilaksanakan	5 Layanan	5 Layanan	56,928,000	44,640,000	Kota Palopo, Wara, Tompotika	DAU	Masyarakat	Dinas Perdagangan Kota Palopo
3	30	1	2		Pemeliharaan Barang Milik Daerah Penunjang Urusan Pemerintahan Daerah	Jumlah Barang Milik Daerah Penunjang Urusan Pemerintah Daerah yang Pemeliharaannya dibiayai	Unit	28 Unit	45,960,000	40,500,000				
3	30	1	2	1	Penyediaan Jasa Pemeliharaan, Biaya Pemeliharaan dan Pajak Kendaraan Perorangan Dinas atau Kendaraan Dinas Jabatan	Jumlah Kendaraan Dinas Yang Pemeliharaan dan Pajaknya Dibiayai	10 Unit	10 Unit	24,160,000	26,000,000	Kota Palopo, Wara, Tompotika	DAU	Masyarakat	Dinas Perdagangan Kota Palopo

Kode					Urusan/ Bidang Urusan/ Program / Kegiatan/ Sub Kegiatan	Indikator Program/ Kegiatan/ Sub Kegiatan	Target Capaian Kinerja dan Kerangka Pendanaan						Kelompok Sasaran	Perangka t Daerah Penanggu ng Jawab
							Target 2021		Pagu Indikatif		Lokasi	Sumber Dana		
							Semula	Menjadi	RKPD 2021	RKPD 2021 Perubahan				
3	30	1	2	2	Penyediaan Jasa Pemeliharaan, Biaya Pemeliharaan, Pajak, dan Perizinan Kendaraan Dinas Operasional atau Lapangan	Jumlah Kendaraan Dinas Operasional yang pemeliharaan dan pajaknya dibiayai	3 Unit	3 Unit	11,400,000	6,000,000	Kota Palopo, Wara, Tompotika	DAU	Masyarakat	Dinas Perdagangan Kota Palopo
3	30	1	2	6	Pemeliharaan Peralatan dan Mesin Lainnya	Jumlah Peralatan dan Mesin Lainnya Yang Dibiayai	24 Unit	24 Unit	5,400,000	6,000,000	Kota Palopo, Wara, Tompotika	DAU	Masyarakat	Dinas Perdagangan Kota Palopo
3	30	1	2	9	Pemeliharaan/Rehabilitasi Gedung Kantor dan Bangunan Lainnya	Jumlah dan Luas Gedung Kantor Yang Dipelihara	500 m2	500 m2	5,000,000	2,500,000	Kota Palopo, Wara, Tompotika	DAU	Masyarakat	Dinas Perdagangan Kota Palopo
3	30	3			PROGRAM PENINGKATAN SARANA DISTRIBUSI PERDAGANGAN	Persentase Peningkatan Jumlah Retribusi dari Pasar (%/Tahun)	%/Tahun	12,5 %/Tahun	705,660,400	1,016,600,750				
3	30	3	2		Pembinaan Terhadap Pengelola Sarana Distribusi Perdagangan Masyarakat di Wilayah Kerjanya	Jumlah Pedagang yang Dibina (Pedagang)	Pedagan g	1057 Peda gang	705,660,400	1,016,600,750				
3	30	3	2	1	Pembinaan dan Pengendalian Pengelola Sarana Distribusi Perdagangan	Jumlah Kegiatan Pembinaan Pedagang	2 Kegiata n	2 Kegiata n	705,660,400	1,016,600,750	Kota Palopo, Wara, Tompotika	DAU	Masyarakat	Dinas Perdagangan Kota Palopo
3	30	4			PROGRAM STABILISASI HARGA BARANG KEBUTUHAN POKOK DAN BARANG PENTING	Persentase Distributor Barang Bersubsidi, Bahan Pokok dan penting lainnya yang diawasi (%)	%	100 %	365,639,500	338,246,000				
3	30	4	2		Menjamin Ketersediaan Barang Kebutuhan Pokok dan Barang Penting di Tingkat Daerah Kabupaten/ Kota	Upaya Penjaminan Ketersediaan Barang Pokok dan Barang Penting	Kali	2 Kali	276,050,000	261,001,500				
3	30	4	2	1	Koordinasi dan Sinkronisasi Ketersediaan Barang Kebutuhan Pokok dan Barang Penting di Tingkat Agen dan Pasar Rakyat	Jumlah Ruko Yang Dikontrak	3 Ruko	3 Ruko	215,250,000	214,601,500	Kota Palopo, Wara, Tompotika	DAU	Masyarakat	Dinas Perdagangan Kota Palopo
3	30	4	2	3	Pengendalian Ketersediaan Barang Kebutuhan Pokok dan Barang Penting di Tingkat Agen dan Pasar Rakyat	Jumlah Kegiatan Pengendalian Barang Yang Dilaksanakan	2 Kegiata n	2 Kegiata n	60,800,000	46,400,000	Kota Palopo, Wara, Tompotika	DAU	Masyarakat	Dinas Perdagangan Kota Palopo
3	30	4	2		Pengendalian Harga, dan Stok Barang Kebutuhan Pokok dan Barang Penting di Tingkat Pasar Kabupaten/Kota	Jumlah Jenis Barang Bersubsidi yang Diawasi (Jenis)	Jenis	12 Jenis	89,589,500	77,244,500				

Kode					Urusan/ Bidang Urusan/ Program / Kegiatan/ Sub Kegiatan	Indikator Program/ Kegiatan/ Sub Kegiatan	Target Capaian Kinerja dan Kerangka Pendanaan						Kelompok Sasaran	Perangka t Daerah Penanggu ng Jawab
							Target 2021		Pagu Indikatif		Lokasi	Sumber Dana		
							Semula	Menjadi	RKPD 2021	RKPD 2021 Perubahan				
3	30	4	2	2	Pemantauan Harga dan Stok Barang Kebutuhan Pokok dan Barang Penting pada Pasar Rakyat yang Terintegrasi dalam Sistem Informasi Perdagangan	Jumlah dan Jenis Barang yang Harganya Dipantau	2 Jenis	2 Jenis	39,280,000	31,480,000	Kota Palopo, Wara, Tompotika	DAU	Masyarakat	Dinas Perdagan gan Kota Palopo
3	30	4	2	3	Pelaksanaan Operasi Pasar Reguler dan Pasar Khusus yang Berdampak dalam 1 (satu) Kabupaten/Kota	Jumlah Lokasi Pelaksanaan Pasar Murah	9 Kecama tan	9 Kecama tan	50,309,500	45,764,500	Kota Palopo, Wara, Tompotika	DAU	Masyarakat	Dinas Perdagan gan Kota Palopo
3	30	6			PROGRAM STANDARDISASI DAN PERLINDUNGAN KONSUMEN	Persentase alat-alat ukur,takar,timbang dan perlengkapannya (UTTP) bertanda tera sah yang berlaku	%	55 %	65,420,000	58,705,000				
3	30	6	2		Pelaksanaan Metrologi Legal, Berupa Tera, Tera Ulang, dan Pengawasan	Jumlah Pelaksanaan Tera dan Tera ulang	Kali	6 Kali	65,420,000	58,705,000				
3	30	6	2	1	Pelaksanaan Metrologi Legal, Berupa Tera, Tera Ulang	Jumlah Alat UTTP bertanda tera sah	725 Unit	725 Unit	65,420,000	58,705,000	Kota Palopo, Wara, Tompotika	DAU	Masyarakat	Dinas Perdagan gan Kota Palopo
3	30	7			PROGRAM PENGGUNAAN DAN PEMASARAN PRODUK DALAM NEGERI	Persentase Pelaku Usaha Produk lokal Yang Masuk Pasar	%	19,23 %	24,552,500	0				
3	30	7	2		Pelaksanaan Promosi, Pemasaran dan Peningkatan Penggunaan Produk Dalam Negeri	Jumlah Even Promosi Perdagangan yang dilaksanakan/diikuti (Even)	Event	1 Event	24,552,500	0				
3	30	7	2	3	Peningkatan Sistem dan Jaringan Informasi Perdagangan	Jumlah Promosi Dagang Yang Diikuti	2 Kali	2 Kali	24,552,500	0	Kota Palopo, Wara, Tompotika	DAU	Pelaku Usaha/ UKM	Dinas Perdagan gan Kota Palopo
3	31				URUSAN PEMERINTAHAN BIDANG PERINDUSTRIAN				2,536,990,000	2,652,303,550				
					DINAS PERINDUSTRIAN				2,536,990,000	2,652,303,550				
3	31	1			PROGRAM PENUNJANG URUSAN PEMERINTAHAN DAERAH KABUPATEN/KOTA	Cakupan Urusan Pemerintahan Daerah	%	100 %	2,369,630,000	2,501,687,650				
3	31	1	2		Perencanaan, Penganggaran, dan Evaluasi Kinerja Perangkat Daerah	Dokumen Kinerja Perangkat Daerah yang disusun tepat waktu	Laporan	8 Laporan	2,400,000	1,650,000				

Kode					Urusan/ Bidang Urusan/ Program / Kegiatan/ Sub Kegiatan	Indikator Program/ Kegiatan/ Sub Kegiatan	Target Capaian Kinerja dan Kerangka Pendanaan						Kelompok Sasaran	Perangka t Daerah Penanggu ng Jawab
							Target 2021		Pagu Indikatif		Lokasi	Sumber Dana		
							Semula	Menjadi	RKPD 2021	RKPD 2021 Perubahan				
3	31	1	2	1	Penyusunan Dokumen Perencanaan Perangkat Daerah	Jumlah dokumen renstra, renja, RKA dan DPA perangkat daerah	7 dokume n	4 dokume n	1,350,000	600,000	Kota Palopo, Telluwanua, Maroangin	DAU	Dokumen Kinerja	Dinas Perindust rian Kota Palopo
3	31	1	2	6	Koordinasi dan Penyusunan Laporan Capaian Kinerja dan Ikhtisar Realisasi Kinerja SKPD	Jumlah Laporan Perencanaan, Evaluasi dan Kinerja yang disusun	1 Laporan	1 Laporan	1,050,000	1,050,000	Kota Palopo, Telluwanua, Maroangin	DAU	Dokumen Kinerja	Dinas Perindust rian Kota Palopo
3	31	1	2		Administrasi Keuangan Perangkat Daerah	Jumlah Laporan Penatausahaan keuangan	Laporan	45 Lapora n	2,009,090,000	2,207,368,000				
3	31	1	2	1	Penyediaan Gaji dan Tunjangan ASN	Jumlah Pegawai	25 Orang	25 Orang	1,952,990,000	2,158,468,000	Kota Palopo, Semua Kecamatan, Semua Kelurahan	DAU	Aparatur Sipil Negara	Dinas Perindust rian Kota Palopo
3	31	1	2	3	Pelaksanaan Penatausahaan dan Pengujian/Verifikasi Keuangan SKPD	Laporan Pertanggungjawaban yang diverifikasi	2 laporan	1 laporan	54,000,000	47,400,000	Kota Palopo, Telluwanua, Maroangin	DAU	Aparatur Sipil Negara	Dinas Perindust rian Kota Palopo
3	31	1	2	7	Koordinasi dan Penyusunan Laporan Keuangan Bulanan/Triwulanan/Semesteran SKPD	Jumlah laporan keuangan bulanan, semesteran dan tahunan yang disusun	18 lapora n	18 laporan	2,100,000	1,500,000	Kota Palopo, Telluwanua, Maroangin	DAU	Aparatur Sipil Negara	Dinas Perindust rian Kota Palopo
3	31	1	2		Administrasi Barang Milik Daerah pada Perangkat Daerah	Jumlah Laporan Pengelola Aset	Laporan	1 Laporan	8,400,000	8,400,000				
3	31	1	2	6	Penatausahaan Barang Milik Daerah pada SKPD	Jumlah Aset yang ditata kelolakan	2 Unit	200 Unit	8,400,000	8,400,000	Kota Palopo, Telluwanua, Maroangin	DAU	Aset Daerah	Dinas Perindust rian Kota Palopo
3	31	1	2		Administrasi Umum Perangkat Daerah	Jumlah Sub Kegiatan Administrasi Umum yang ditatakelola	Jenis	2 Jenis	156,271,000	116,217,000				
3	31	1	2	6	Penyediaan Bahan Bacaan dan Peraturan Perundang-undangan	Jumlah Langganan Koran/Majalah	4 eks	2 eks	4,800,000	2,400,000	Kota Palopo, Telluwanua, Maroangin	DAU	Aparatur Sipil Negara	Dinas Perindust rian Kota Palopo
3	31	1	2	9	Penyelenggaraan Rapat Koordinasi dan Konsultasi SKPD	Jumlah SPPD yang dilaksanakan	40 SPPD	40 SPPD	151,471,000	113,817,000	Kota Palopo, Telluwanua, Maroangin	DAU	Aparatur Sipil Negara	Dinas Perindust rian Kota Palopo

Kode					Urusan/ Bidang Urusan/ Program / Kegiatan/ Sub Kegiatan	Indikator Program/ Kegiatan/ Sub Kegiatan	Target Capaian Kinerja dan Kerangka Pendanaan						Kelompok Sasaran	Perangka t Daerah Penanggu ng Jawab
							Target 2021		Pagu Indikatif		Lokasi	Sumber Dana		
							Semula	Menjadi	RKPD 2021	RKPD 2021 Perubahan				
3	31	1	2		Pengadaan Barang Milik Daerah Penunjang Urusan Pemerintah Daerah	Jumlah Barang Milik daerah yang diadakan	Unit	3 Unit	33,000,000	28,000,000				
3	31	1	2	1	Pengadaan Kendaraan Perorangan Dinas atau Kendaraan Dinas Jabatan	Jenis dan jumlah dinas jabatan yang diadakan	1 unit	1 unit	18,500,000	16,500,000	Kota Palopo, Telluwanua, Maroangin	DAU	Aparatur Sipil Negara	Dinas Perindustrian Kota Palopo
3	31	1	2	5	Pengadaan Mebel	Jenis dan jumlah mebel yang diadakan	15	0	7,500,000	0	Kota Palopo, Telluwanua, Maroangin	DAU	Aparatur Sipil Negara	Dinas Perindustrian Kota Palopo
3	31	1	2	6	Pengadaan Peralatan dan Mesin Lainnya	Jenis dan jumlah peralatan dan mesin yang diadakan	1 unit	2 unit	7,000,000	11,500,000	Kota Palopo, Telluwanua, Maroangin	DAU	Aparatur Sipil Negara	Dinas Perindustrian Kota Palopo
3	31	1	2		Penyediaan Jasa Penunjang Urusan Pemerintahan Daerah	Jumlah Jasa Penunjang Urusan Daerah yang dibiayai	Jenis	3 Jenis	134,869,000	116,802,650				
3	31	1	2	1	Penyediaan Jasa Surat Menyurat	Jumlah surat masuk, surat keluar, ATK, Cetak dan penggandaan	1500 Surat	1600 Surat	14,130,000	15,302,500	Kota Palopo, Telluwanua, Maroangin	DAU	Aparatur Sipil Negara	Dinas Perindustrian Kota Palopo
3	31	1	2	2	Penyediaan Jasa Komunikasi, Sumber Daya Air dan Listrik	Jumlah rekening air, listrik dan internet yang dibiayai	8 Rek	8 Rek	66,360,000	55,422,650	Kota Palopo, Telluwanua, Maroangin	DAU	Aparatur Sipil Negara	Dinas Perindustrian Kota Palopo
3	31	1	2	4	Penyediaan Jasa Pelayanan Umum Kantor	Jumlah layanan kantor yang dilaksanakan	6 layanan	2 layanan	54,379,000	46,077,500	Kota Palopo, Telluwanua, Maroangin	DAU	Aparatur Sipil Negara	Dinas Perindustrian Kota Palopo
3	31	1	2		Pemeliharaan Barang Milik Daerah Penunjang Urusan Pemerintahan Daerah	Jumlah Barang Milik Daerah Penunjang Urusan Pemerintahan Daerah yang pemeliharaannya dibiayai	Unit	17 Unit	25,600,000	23,250,000				
3	31	1	2	1	Penyediaan Jasa Pemeliharaan, Biaya Pemeliharaan dan Pajak Kendaraan Perorangan Dinas atau Kendaraan Dinas Jabatan	Jumlah kendaraan dinas yang pemeliharaan dan pajaknya dibiayai	1 unit	1 unit	22,100,000	20,500,000	Kota Palopo, Telluwanua, Maroangin	DAU	Aset Daerah	Dinas Perindustrian Kota Palopo
3	31	1	2	2	Penyediaan Jasa Pemeliharaan, Biaya Pemeliharaan, Pajak, dan	Jumlah kendaraan dinas operasional yang	6 unit	6 unit	1,000,000	1,000,000	Kota Palopo, Telluwanua, Maroangin	DAU	Aset Daerah	Dinas Perindust

Kode					Urusan/ Bidang Urusan/ Program / Kegiatan/ Sub Kegiatan	Indikator Program/ Kegiatan/ Sub Kegiatan	Target Capaian Kinerja dan Kerangka Pendanaan						Kelompok Sasaran	Perangka t Daerah Penanggu ng Jawab
							Target 2021		Pagu Indikatif		Lokasi	Sumber Dana		
							Semula	Menjadi	RKPD 2021	RKPD 2021 Perubahan				
					Perizinan Kendaraan Dinas Operasional atau Lapangan	pemeliharaan dan pajaknya dibiayai								rian Kota Palopo
3	31	1	2	6	Pemeliharaan Peralatan dan Mesin Lainnya	Jumlah peralatan dan mesin lainnya yang dibiayai	4 buah	7 buah	2,500,000	1,750,000	Kota Palopo, Telluwanua, Maroangin	DAU	Aset Daerah	Dinas Perindust rian Kota Palopo
3	31	2			PROGRAM PERENCANAAN DAN PEMBANGUNAN INDUSTRI	Persentase pencapaian sasaran pembangunan industri termasuk turunan indikator industri dalam Rencana Induk Pembangunan Industri Nasional (RIPIN) yang ditetapkan dalam Rencana Pembangunan Industri Kabupaten/Kota (RIPIK)	%	85 %	113,360,000	99,315,900				
3	31	2	2		Penyusunan dan Evaluasi Rencana Pembangunan Industri Kabupaten/Kota	Jumlah Dokumen yang disusun dan dievaluasi	IKM	115 IKM	113,360,000	99,315,900				
3	31	2	2	3	Koordinasi, Sinkronisasi, dan pelaksanaan Pembangunan Sumber Daya Industri	Jumlah IKM yang mengikuti Pelatihan Peningkatan Kuantitas dan Kualitas Produksi serta Pelatihan Manajemen Standarisasi Sistem Produksi	50 IKM	50 IKM	58,300,000	51,575,000	Kota Palopo, Telluwanua, Maroangin	DAU	Industri Kecil Menengah	Dinas Perindust rian Kota Palopo
3	31	2	2	4	Koordinasi, Sinkronisasi, dan Pelaksanaan Pembangunan Sarana dan Prasarana Industri	Jumlah IKM yang mendapat bantuan sarana dan prasarana	1 IKM	5 IKM	13,260,000	11,077,400	Kota Palopo, Telluwanua, Maroangin	DAU	Industri Kecil Menengah	Dinas Perindust rian Kota Palopo
3	31	2	2	5	Koordinasi, Sinkronisasi, dan Pelaksanaan Pemberdayaan Industri dan Peran Serta Masyarakat	Jumlah pelatihan pengembangan bagi IKM pangan dan jumlah pelatihan pengembangan IKM Kerajinan	60 Pelatih an	30 Pelatih an	41,800,000	36,663,500	Kota Palopo, Telluwanua, Maroangin	DAU	Industri Kecil Menengah	Dinas Perindust rian Kota Palopo
3	31	3			PROGRAM PENGENDALIAN IZIN USAHA INDUSTRI KABUPATEN/KOTA	Persentase Unit Industri yang Berizin	%	14 %	40,000,000	40,000,000				
3	31	3	2		Penerbitan Izin Usaha Industri (IUI), Izin Perluasan Usaha Industri (IPUI), Izin Usaha Kawasan Industri (IUKI) dan Izin	Jumlah IKM yang memperoleh Izin Usaha Industri	IKM	20 IKM	40,000,000	40,000,000				

Kode					Urusan/ Bidang Urusan/ Program / Kegiatan/ Sub Kegiatan	Indikator Program/ Kegiatan/ Sub Kegiatan	Target Capaian Kinerja dan Kerangka Pendanaan						Kelompok Sasaran	Perangka t Daerah Penanggu ng Jawab
							Target 2021		Pagu Indikatif		Lokasi	Sumber Dana		
							Semula	Menjadi	RKPD 2021	RKPD 2021 Perubahan				
					Perluasan Kawasan Industri (IPKI) Kewenangan Kabupaten/Kota									
3	31	3	2	1	Fasilitasi Pemenuhan Komitmen perolehan IUI, IPUI, IUKI dan IPKI Kewenangan Kabupaten/Kota dalam Sistem Informasi Industri Nasional (SIINas) yang Terintegrasi dengan Sistem Pelayanan Perizinan Berusaha Terintegrasi secara Elektronik	Jumlah sertifikat untuk IKM	5 Sertifika t	5 Sertifika t	24,500,000	24,500,000	Kota Palopo, Telluwanua, Maroangin	DAU	Industri Kecil Menengah	Dinas Perindustrian Kota Palopo
3	31	3	2	2	Koordinasi dan Sinkronisasi Pengawasan Perizinan di Bidang Industri Dalam Lingkup IUI, IPUI, IUKI dan IPKI Kewenangan Kabupaten/ Kota	Jumlah IKM yang dibina	15 IKM	15 IKM	15,500,000	15,500,000	Kota Palopo, Telluwanua, Maroangin	DAU	Industri Kecil Menengah	Dinas Perindustrian Kota Palopo
3	31	4			PROGRAM PENGELOLAAN SISTEM INFORMASI INDUSTRI NASIONAL	Persentase Industri Kecil Menengah dan Perusahaan di Kawasan Industri Kota Palopo yang Datanya Masuk dalam SII Nasional	%	20 %	14,000,000	11,300,000				
3	31	4	2		Penyediaan Informasi Industri untuk Informasi Industri untuk IUI, IPUI, IUKI dan IPKI Kewenangan Kabupaten/Kota	Jumlah IKM yang di data	IKM	1524 IKM	14,000,000	11,300,000				
3	31	4	2	2	Diseminasi, Publikasi Data Informasi dan Analisa Industri Kabupaten/Kota melalui SIINas	Jumlah IKM yang didata dan dipublikasi	1.187 IKM	1524 IKM	14,000,000	11,300,000	Kota Palopo, Telluwanua, Maroangin	DAU	Industri Kecil Menengah	Dinas Perindustrian Kota Palopo
3	32				URUSAN PEMERINTAHAN BIDANG TRANSMIGRASI				2,120,384,000	2,139,487,479				
					DINAS TRANSMIGRASI				2,120,384,000	2,139,487,479				
3	32	1			PROGRAM PENUNJANG URUSAN PEMERINTAHAN DAERAH KABUPATEN/KOTA				2,026,684,000	2,099,277,479				
3	32	1	2		Perencanaan, Penganggaran, dan Evaluasi Kinerja Perangkat Daerah				858,000	1,145,000				

Kode					Urusan/ Bidang Urusan/ Program / Kegiatan/ Sub Kegiatan	Indikator Program/ Kegiatan/ Sub Kegiatan	Target Capaian Kinerja dan Kerangka Pendanaan						Kelompok Sasaran	Perangka t Daerah Penanggu ng Jawab
							Target 2021		Pagu Indikatif		Lokasi	Sumber Dana		
							Semula	Menjadi	RKPD 2021	RKPD 2021 Perubahan				
3	32	1	2	1	Penyusunan Dokumen Perencanaan Perangkat Daerah	Jumlah laporan akuntabilitas kinerja perangkat daerah	7 Laporan	7 Laporan	530,000	921,500	Kota Palopo, Wara, Boting	DAU		Dinas Transmigr asi Kota Palopo
3	32	1	2	6	Koordinasi dan Penyusunan Laporan Capaian Kinerja dan Ikhtisar Realisasi Kinerja SKPD	Jumlah laporan akuntabilitas kinerja perangkat daerah	4 Laporan	4 Laporan	328,000	223,500	Kota Palopo, Wara, Boting	DAU		Dinas Transmigr asi Kota Palopo
3	32	1	2		Administrasi Keuangan Perangkat Daerah				1,655,386,000	1,845,173,500				
3	32	1	2	1	Penyediaan Gaji dan Tunjangan ASN	Jumlah Pegawai	20 Orang	20 Orang	1,620,384,000	1,808,855,000	Kota Palopo, Semua Kecamatan, Semua Kelurahan	DAU		Dinas Transmigr asi Kota Palopo
3	32	1	2	3	Pelaksanaan Penatausahaan dan Pengujian/Verifikasi Keuangan SKPD	Jumlah laporan keuangan bulanan, semesteran dan tahunan yang disusun	2 Dokume n	2 Dokume n	35,002,000	36,318,500	Kota Palopo, Wara, Boting	DAU		Dinas Transmigr asi Kota Palopo
3	32	1	2		Administrasi Umum Perangkat Daerah				247,139,996	182,665,000				
3	32	1	2	6	Penyediaan Bahan Bacaan dan Peraturan Perundang-undangan	Jumlah bahan bacaan yang dibiayai	4 Exsamle r	4 Exsamle r	2,640,000	2,640,000	Kota Palopo, Wara, Boting	DAU		Dinas Transmigr asi Kota Palopo
3	32	1	2	9	Penyelenggaraan Rapat Koordinasi dan Konsultasi SKPD	Jumlah rapat koordinasi yang dilaksanakan	50 kali/or g	50 kali/or g	244,499,996	180,025,000	Kota Palopo, Wara, Boting	DAU		Dinas Transmigr asi Kota Palopo
3	32	1	2		Pengadaan Barang Milik Daerah Penunjang Urusan Pemerintah Daerah				39,400,000	0				
3	32	1	2	1	Pengadaan Kendaraan Perorangan Dinas atau Kendaraan Dinas Jabatan	Jumlah kendaraan yang dibeli	1 kali/org	1 kali/org	25,000,000	0	Kota Palopo, Wara, Boting	DAU		Dinas Transmigr asi Kota Palopo
3	32	1	2	6	Pengadaan Peralatan dan Mesin Lainnya	Jumlah peralatan dan mesin yang dibeli	3 unit	3 unit	14,400,000	0	Kota Palopo, Wara, Boting	DAU		Dinas Transmigr asi Kota Palopo
3	32	1	2		Penyediaan Jasa Penunjang Urusan Pemerintahan Daerah				66,544,500	53,634,725				

Kode					Urusan/ Bidang Urusan/ Program / Kegiatan/ Sub Kegiatan	Indikator Program/ Kegiatan/ Sub Kegiatan	Target Capaian Kinerja dan Kerangka Pendanaan						Kelompok Sasaran	Perangka t Daerah Penanggu ng Jawab
							Target 2021		Pagu Indikatif		Lokasi	Sumber Dana		
							Semula	Menjadi	RKPD 2021	RKPD 2021 Perubahan				
3	32	1	2	1	Penyediaan Jasa Surat Menyurat	Jumlah surat masuk, surat keluar, atk, cetak dan pengadaan	455 surat	455 surat	7,686,500	5,945,925	Kota Palopo, Wara, Tompotika	DAU		Dinas Transmigrasi Kota Palopo
3	32	1	2	2	Penyediaan Jasa Komunikasi, Sumber Daya Air dan Listrik	Jumlah rekening yang dibayar	36 rek	36 rek	16,188,000	12,082,800	Kota Palopo, Wara, Boting	DAU		Dinas Transmigrasi Kota Palopo
3	32	1	2	3	Penyediaan Jasa Peralatan dan Perlengkapan Kantor	Jumlah layanan kantor yang dilaksanakan	3 buah	3 buah	3,600,000	3,600,000	Kota Palopo, Wara, Boting	DAU		Dinas Transmigrasi Kota Palopo
3	32	1	2	4	Penyediaan Jasa Pelayanan Umum Kantor	Jumlah layanan kantor yang dilaksanakan	200 meter persegi	200 meter persegi	39,070,000	32,006,000	Kota Palopo, Wara, Boting	DAU		Dinas Transmigrasi Kota Palopo
3	32	1	2		Pemeliharaan Barang Milik Daerah Penunjang Urusan Pemerintahan Daerah				17,355,504	16,659,254				
3	32	1	2	1	Penyediaan Jasa Pemeliharaan, Biaya Pemeliharaan dan Pajak Kendaraan Perorangan Dinas atau Kendaraan Dinas Jabatan	Jumlah kendaraan dinas yang dipelihara dan dibayar pajaknya	3 unit	3 unit	17,355,504	16,659,254	Kota Palopo, Wara, Boting	DAU		Dinas Transmigrasi Kota Palopo
3	32	3			PROGRAM PEMBANGUNAN KAWASAN TRANSMIGRASI	jumlah kk yang menjadi peserta transmigrasi	kk	300 kk	93,700,000	40,210,000				
3	32	3	2		Penataan Persebaran Penduduk yang Berasal dari 1 (satu) Daerah Kabupaten/Kota	Jumlah masyarakat yang menjadi peserta transmigrasi	kk	300 kk	93,700,000	40,210,000				
3	32	3	2	2	Penyiapan Lingkungan Hunian Fisik, Sosial, Ekonomi bagi Penduduk Setempat dan Transmigran	Jumlah data peserta transmigrasi lokal dan non lokal	300 KK	300 KK	40,250,000	9,870,000	Kota Palopo, Wara, Boting	DAU	masyarakat	Dinas Transmigrasi Kota Palopo
3	32	3	2	3	Pelaksanaan Penataan Penduduk Setempat Sekitar Lokasi Kawasan Transmigrasi	Jumlah data kepemilikan lahan transmigrasi	300 KK	300 KK	53,450,000	30,340,000	Kota Palopo, Wara, Boting	DAU	masyarakat	Dinas Transmigrasi Kota Palopo
4					UNSUR PENDUKUNG URUSAN PEMERINTAHAN				82,778,975,600	76,718,985,857				
4	1				SEKRETARIAT DAERAH				58,100,974,600	50,692,547,469				

Kode					Urusan/ Bidang Urusan/ Program / Kegiatan/ Sub Kegiatan	Indikator Program/ Kegiatan/ Sub Kegiatan	Target Capaian Kinerja dan Kerangka Pendanaan						Kelompok Sasaran	Perangka t Daerah Penanggu ng Jawab
							Target 2021		Pagu Indikatif		Lokasi	Sumber Dana		
							Semula	Menjadi	RKPD 2021	RKPD 2021 Perubahan				
4	1	1			PROGRAM PENUNJANG URUSAN PEMERINTAHAN DAERAH KABUPATEN/KOTA	Cakupan Urusan Pemerintahan Daerah	%	100 %	35,268,648,600	30,291,276,855				
4	1	1	2		Perencanaan, Penganggaran, dan Evaluasi Kinerja Perangkat Daerah	Jumlah Dokumen Kinerja Perangkat Daerah Yang Disusun Tepat waktu	Dokumen	7 Dokume n	95,386,850	71,343,075				
4	1	1	2	1	Penyusunan Dokumen Perencanaan Perangkat Daerah	Jumlah Dokumen Renstra, Renja, RKA, dan DPA Perangkat Daerah	6 Dokum en	6 Dokume n	44,364,350	48,610,325	Kota Palopo, Wara, Tompotika	DAU	Satuan Kerja Perangkat Daerah	Sekretaria t Daerah Kota Palopo
4	1	1	2	6	Koordinasi dan Penyusunan Laporan Capaian Kinerja dan Ikhtisar Realisasi Kinerja SKPD	Jumlah Laporan Akuntabilitas Kinerja Perangkat Daerah	1 Laporan	1 Laporan	51,022,500	22,732,750	Kota Palopo, Wara, Tompotika	DAU	Satuan Kerja Perangkat Daerah	Sekretaria t Daerah Kota Palopo
4	1	1	2		Administrasi Keuangan Perangkat Daerah	Jumlah Laporan Pentausahaan Keungan	Laporan	3 Laporan	14,012,311,350	15,058,360,575				
4	1	1	2	1	Penyediaan Gaji dan Tunjangan ASN	Jumlah ASN yang mendapatkan Gaji dan Tunjangan	150 Orang	150 Orang	13,127,290,000	14,125,209,000	Kota Palopo, Wara, Tompotika	DAU	ASN Sekretariat Daerah	Sekretaria t Daerah Kota Palopo
4	1	1	2	3	Pelaksanaan Penatausahaan dan Pengujian/Verifikasi Keuangan SKPD	Laporan Pertanggungjawaban yang diverifikasi	5338 Lap oran	5338 Lapo ran	678,930,200	757,305,200	Kota Palopo, Wara, Tompotika	DAU	ASN Sekretariat Daerah	Sekretaria t Daerah Kota Palopo
4	1	1	2	7	Koordinasi dan Penyusunan Laporan Keuangan Bulanan/Triwulanan/Semesteran SKPD	Jumlah Laporan Keuangan Bulanan semesteran dan Tahunan Yang disusun	16 Lapora n	16 Lapora n	206,091,150	175,846,375	Kota Palopo, Wara, Tompotika	DAU	ASN Sekretariat Daerah	Sekretaria t Daerah Kota Palopo
4	1	1	2		Administrasi Barang Milik Daerah pada Perangkat Daerah	Jumlah Laporan Pengelolaan Aset	Laporan	4 Laporan	198,900,000	213,300,000				
4	1	1	2	6	Penatausahaan Barang Milik Daerah pada SKPD	Jumlah aset yang ditatatkelolakan	4 Unit	4 Unit	198,900,000	213,300,000	Kota Palopo, Wara, Tompotika	DAU	Satuan Kerja Perangkat Daerah	Sekretaria t Daerah Kota Palopo
4	1	1	2		Administrasi Kepegawaian Perangkat Daerah	Administrasi ASN Perangkat Daerah yang dikelola	Orang	40 Orang	224,670,000	52,500,000				
4	1	1	2	2	Pengadaan Pakaian Dinas Beserta Atribut Kelengkapannya	Jumlah Pakaian Dinas Lapangan yang disiapkan	40 Stell	40 Stell	32,000,000	0	Kota Palopo, Wara, Tompotika	DAU	Apapratur Sipil Negara	Sekretaria t Daerah Kota Palopo

Kode					Urusan/ Bidang Urusan/ Program / Kegiatan/ Sub Kegiatan	Indikator Program/ Kegiatan/ Sub Kegiatan	Target Capaian Kinerja dan Kerangka Pendanaan						Kelompok Sasaran	Perangka t Daerah Penanggu ng Jawab
							Target 2021		Pagu Indikatif		Lokasi	Sumber Dana		
							Semula	Menjadi	RKPD 2021	RKPD 2021 Perubahan				
4	1	1	2	11	Bimbingan Teknis Implementasi Peraturan Perundang-Undangan	Jumlah ASN yang mengikuti Bimtek/Sosialisasi	40 Orang	40 Orang	192,670,000	52,500,000	Kota Palopo, Wara, Tompotika	DAU	Apapratur Sipil Negara	Sekretaria t Daerah Kota Palopo
4	1	1	2		Administrasi Umum Perangkat Daerah	Jumlah Sub Kegiatan Administrasi Umum Yang Ditatakelolakan	Jenis	8 Jenis	3,039,266,800	2,525,653,170				
4	1	1	2	1	Penyediaan Komponen Instalasi Listrik/Penerangan Bangunan Kantor	Jumlah Komponen Listrik Yang diadakan	240 Buah	240 Buah	38,000,000	0	Kota Palopo, Wara, Tompotika	DAU	Satuan Kerja Perangkat Daerah	Sekretaria t Daerah Kota Palopo
4	1	1	2	2	Penyediaan Peralatan dan Perlengkapan Kantor	Jumlah Peralatan Gedung Kantor yang diadakan	5 Buah	5 Buah	526,000,000	706,738,770	Kota Palopo, Wara, Tompotika	DAU	Satuan Kerja Perangkat Daerah	Sekretaria t Daerah Kota Palopo
4	1	1	2	3	Penyediaan Peralatan Rumah Tangga	Jumlah Peralatan rumah Tangga yang diadakan	8 Jenis	8 Jenis	245,000,000	345,000,000	Kota Palopo, Wara, Tompotika	DAU	Satuan Kerja Perangkat Daerah	Sekretaria t Daerah Kota Palopo
4	1	1	2	6	Penyediaan Bahan Bacaan dan Peraturan Perundang-undangan	0	30 0	0 0	150,000,000	0	Kota Palopo, Wara, Tompotika	DAU	Satuan Kerja Perangkat Daerah	Sekretaria t Daerah Kota Palopo
4	1	1	2	7	Penyediaan Bahan/Material	0	100 0	0 0	50,000,000	0	Kota Palopo, Wara, Tompotika	DAU	Satuan Kerja Perangkat Daerah	Sekretaria t Daerah Kota Palopo
4	1	1	2	8	Fasilitasi Kunjungan Tamu	Jumlah Tamu yang difasilitasi	100 Orang	100 Orang	215,000,000	223,955,000	Kota Palopo, Wara, Tompotika	DAU	Satuan Kerja Perangkat Daerah	Sekretaria t Daerah Kota Palopo
4	1	1	2	9	Penyelenggaraan Rapat Koordinasi dan Konsultasi SKPD	Jumlah Kegiatan Rapat Koordinasi dan Konsultasi Ke Luar Daerah	300 Keg	300 Keg	1,500,000,000	1,249,959,400	Kota Palopo, Wara, Tompotika	DAU	Satuan Kerja Perangkat Daerah	Sekretaria t Daerah Kota Palopo
4	1	1	2	11	Dukungan Pelaksanaan Sistem Pemerintahan Berbasis Elektronik pada SKPD	Jumlah sistem atau aplikasi yang tersedia serta pengelolaannya	4 Aplikasi	4 Aplikasi	315,266,800	0	Kota Palopo, Wara, Tompotika	DAU	Satuan Kerja Perangkat Daerah	Sekretaria t Daerah Kota Palopo
4	1	1	2		Pengadaan Barang Milik Daerah Penunjang Urusan Pemerintah Daerah	Jumlah Barang Milik Daerah Yang Diadakan	Jenis	5 Jenis	1,517,500,000	0				

Kode					Urusan/ Bidang Urusan/ Program / Kegiatan/ Sub Kegiatan	Indikator Program/ Kegiatan/ Sub Kegiatan	Target Capaian Kinerja dan Kerangka Pendanaan						Kelompok Sasaran	Perangka t Daerah Penanggu ng Jawab
							Target 2021		Pagu Indikatif		Lokasi	Sumber Dana		
							Semula	Menjadi	RKPD 2021	RKPD 2021 Perubahan				
4	1	1	2	1	Pengadaan Kendaraan Perorangan Dinas atau Kendaraan Dinas Jabatan	Jumlah Kendaraan Dinas Jabatan Yang diadakan	2 Unit	2 Unit	300,000,000	0	Kota Palopo, Wara, Tompotika	DAU	Satuan Kerja Perangkat Daerah	Sekretaria t Daerah Kota Palopo
4	1	1	2	2	Pengadaan Kendaraan Dinas Operasional atau Lapangan	Jumlah Kendaraan Dinas Operasional Yang diadakan	2 Unit	2 Unit	300,000,000	0	Kota Palopo, Wara, Tompotika	DAU	Satuan Kerja Perangkat Daerah	Sekretaria t Daerah Kota Palopo
4	1	1	2	5	Pengadaan Mebel	Jumlah mebel yang diadakan	18 Unit	18 Unit	42,500,000	0	Kota Palopo, Wara, Tompotika	DAU	Satuan Kerja Perangkat Daerah	Sekretaria t Daerah Kota Palopo
4	1	1	2	6	Pengadaan Peralatan dan Mesin Lainnya	Jumlah Peralatan dan Mesin yang diadakan	5 Jenis	5 Jenis	500,000,000	0	Kota Palopo, Semua Kecamatan, Semua Kelurahan	DAU	Satuan Kerja Perangkat Daerah	Sekretaria t Daerah Kota Palopo
4	1	1	2	10	Pengadaan Sarana dan Prasarana Gedung Kantor atau Bangunan Lainnya	Jumlah Sarana dan Prasarana gedung kantor yang diadakan	3 buah	3 buah	375,000,000	0	Semua Kab/Kota, Semua Kecamatan, Semua Kelurahan	DAU	Satuan Kerja Perangkat Daerah	Sekretaria t Daerah Kota Palopo
4	1	1	2		Penyediaan Jasa Penunjang Urusan Pemerintahan Daerah	Jumlah Jasa Penunjang Urusan Daerah Yang dibiayai	Jasa	4 Jasa	5,439,857,200	5,154,158,355				
4	1	1	2	1	Penyediaan Jasa Surat Menyurat	Jumlah Surat Yang Terkirim dan Masuk	3000 Surat	3000 Surat	212,934,600	149,071,475	Kota Palopo, Wara, Tompotika	DAU	Satuan Kerja Perangkat Daerah	Sekretaria t Daerah Kota Palopo
4	1	1	2	2	Penyediaan Jasa Komunikasi, Sumber Daya Air dan Listrik	Jumlah Rekening Listrik, Air dan Internet yang dibayarkan	40 Rekening	40 Rekening	1,770,722,600	1,751,307,680	Kota Palopo, Wara, Tompotika	DAU	Satuan Kerja Perangkat Daerah	Sekretaria t Daerah Kota Palopo
4	1	1	2	3	Penyediaan Jasa Peralatan dan Perlengkapan Kantor	Jumlah jasa peralatan dan perlengkapan kantor	3 Jasa	3 Jasa	627,000,000	50,000,000	Kota Palopo, Wara, Tompotika	DAU	Satuan Kerja Perangkat Daerah	Sekretaria t Daerah Kota Palopo
4	1	1	2	4	Penyediaan Jasa Pelayanan Umum Kantor	Jumlah pengelola Administrasi Umum Kantor	50 Orang	50 Orang	2,829,200,000	3,203,779,200	Kota Palopo, Wara, Tompotika	DAU	Satuan Kerja Perangkat Daerah	Sekretaria t Daerah Kota Palopo

Kode					Urusan/ Bidang Urusan/ Program / Kegiatan/ Sub Kegiatan	Indikator Program/ Kegiatan/ Sub Kegiatan	Target Capaian Kinerja dan Kerangka Pendanaan						Kelompok Sasaran	Perangka t Daerah Penanggu ng Jawab
							Target 2021		Pagu Indikatif		Lokasi	Sumber Dana		
							Semula	Menjadi	RKPD 2021	RKPD 2021 Perubahan				
4	1	1	2		Pemeliharaan Barang Milik Daerah Penunjang Urusan Pemerintahan Daerah	Jumlah Barang Milik Daerah Penunjang Urusan Pemerintahan Daerah Yang Pemeliharaannya Dibiayai	Barang	545 Baran g	1,621,166,000	1,331,317,000				
4	1	1	2	1	Penyediaan Jasa Pemeliharaan, Biaya Pemeliharaan dan Pajak Kendaraan Perorangan Dinas atau Kendaraan Dinas Jabatan	Jumlah jasa Pemeliharaan biaya pajak yang disiapkan	20 Unit	20 Unit	487,500,000	531,552,000	Kota Palopo, Wara, Tompotika	DAU	Satuan Kerja Perangkat Daerah	Sekretaria t Daerah Kota Palopo
4	1	1	2	2	Penyediaan Jasa Pemeliharaan, Biaya Pemeliharaan, Pajak, dan Perizinan Kendaraan Dinas Operasional atau Lapangan	Jumlah jasa Pemeliharaan biaya pajak yang disiapkan	20 Unit	20 Unit	402,025,000	430,800,000	Kota Palopo, Wara, Tompotika	DAU	Satuan Kerja Perangkat Daerah	Sekretaria t Daerah Kota Palopo
4	1	1	2	6	Pemeliharaan Peralatan dan Mesin Lainnya	Jumlah Peralatan dan Mesin lainnya yang dipelihara	500 buah	500 buah	131,641,000	179,093,000	Kota Palopo, Wara, Tompotika	DAU	Satuan Kerja Perangkat Daerah	Sekretaria t Daerah Kota Palopo
4	1	1	2	9	Pemeliharaan/Rehabilitasi Gedung Kantor dan Bangunan Lainnya	Jumlah Gedung Kantor dan Bangunan Lainnya yang di rehab	5 Unit	5 Unit	600,000,000	189,872,000	Kota Palopo, Wara, Tompotika	DAU	Satuan Kerja Perangkat Daerah	Sekretaria t Daerah Kota Palopo
4	1	1	2		Administrasi Keuangan dan Operasional Kepala Daerah dan Wakil Kepala Daerah	Jumlah Laporan Penatausahaan Operasional KDH dan WKDH	Laporan	36 Lapora n	1,231,329,000	2,728,645,000				
4	1	1	2	1	Penyediaan Gaji dan Tunjangan Kepala Daerah dan Wakil Kepala Daerah	Jumlah Gaji dan Tunjangan KDH dan WKDH yang disiapkan	12 Kali	12 Kali	181,329,000	178,645,000	Kota Palopo, Wara, Tompotika	DAU	Kepala Daerah dan Wakil Kepala Daerah	Sekretaria t Daerah Kota Palopo
4	1	1	2	2	Penyediaan Pakaian Dinas dan Atribut Kelengkapan Kepala Daerah dan Wakil Kepala Daerah	Jumlah Pakaian Dinas Kepala Daerah dan Wakil Kepala Daerah yang disiapkan	20 Stell	20 Stell	150,000,000	150,000,000	Kota Palopo, Wara, Tompotika	DAU	Kepala Daerah dan Wakil Kepala Daerah	Sekretaria t Daerah Kota Palopo
4	1	1	2	3	Pelaksanaan Medical Check Up Kepala Daerah dan Wakil Kepala Daerah	Jumlah Pelaksanaan Medical Chekup KDH dan WKDH Yang disiapkan	12 Kali	12 Kali	300,000,000	300,000,000	Kota Palopo, Wara, Tompotika	DAU	Kepala Daerah dan Wakil Kepala Daerah	Sekretaria t Daerah Kota Palopo

Kode					Urusan/ Bidang Urusan/ Program / Kegiatan/ Sub Kegiatan	Indikator Program/ Kegiatan/ Sub Kegiatan	Target Capaian Kinerja dan Kerangka Pendanaan						Kelompok Sasaran	Perangka t Daerah Penanggu ng Jawab
							Target 2021		Pagu Indikatif		Lokasi	Sumber Dana		
							Semula	Menjadi	RKPD 2021	RKPD 2021 Perubahan				
4	1	1	2	4	Penyediaan Dana Penunjang Operasional Kepala Daerah dan Wakil Kepala Daerah	Jumlah Penyediaan Operasional KDH dan WKDH yang disiapkan	12 Bulan	12 Bulan	600,000,000	2,100,000,000	Kota Palopo, Wara, Tompotika	DAU	Kepala Daerah dan Wakil Kepala Daerah	Sekretaria t Daerah Kota Palopo
4	1	1	2		Fasilitasi Kerumahtanggaan Sekretariat Daerah	Jumlah Kerumahtanggaan Yang difasilitasi	Jenis	3 Jenis	1,976,400,000	1,179,286,250				
4	1	1	2	1	Penyediaan Kebutuhan Rumah Tangga Kepala Daerah	Jumlah Kebutuhan Rumah Tangga Kepala Daerah Yang Disiapkan	12 kali	12 kali	1,000,000,000	628,790,000	Kota Palopo, Wara, Tompotika	DAU	Kepala Daerah , Wakil Kepala Daerah dan Sekretaris Daerah	Sekretaria t Daerah Kota Palopo
4	1	1	2	2	Penyediaan Kebutuhan Rumah Tangga Wakil Kepala Daerah	Jumlah Kebutuhan Rumah Tangga Wakil Kepala Daerah Yang Disiapkan	12 kali	12 kali	800,000,000	441,615,000	Kota Palopo, Wara, Tompotika	DAU	Kepala Daerah , Wakil Kepala Daerah dan Sekretaris Daerah	Sekretaria t Daerah Kota Palopo
4	1	1	2	3	Penyediaan Kebutuhan Rumah Tangga Sekretariat Daerah	Jumlah Kebutuhan Rumah Tangga Sekretariat Daerah Yang Disiapkan	12 kali	12 kali	176,400,000	108,881,250	Kota Palopo, Wara, Tompotika	DAU	Kepala Daerah , Wakil Kepala Daerah dan Sekretaris Daerah	Sekretaria t Daerah Kota Palopo
4	1	1	2		Penataan Organisasi	Nilai Akuntabilitas Kinerja Perangkat Daerah (Nilai LPPD)	Perangka t Daerah	147 Peran gkat Daerah	1,014,161,400	567,863,100				
4	1	1	2	1	Pengelolaan Kelembagaan dan Analisis Jabatan	Jumlah Perangkat Daerah Yang ditata Kelembagaannya dan Analisis Jabatan	49 Perang kat Daerah	49 Perang kat Daerah	241,269,000	207,194,424	Kota Palopo, Wara, Tompotika	DAU	Satuan Kerja Perangkat Daerah	Sekretaria t Daerah Kota Palopo
4	1	1	2	2	Fasilitasi Pelayanan Publik dan Tata Laksana	Jumlah Perangkat Daerah Yang difasilitasi dalam Pelaksanaan Pelayanan Publik da Tata kelola	49 Perang kat Daerah	49 Perang kat Daerah	167,911,000	138,528,000	Kota Palopo, Wara, Tompotika	DAU	Satuan Kerja Perangkat Daerah	Sekretaria t Daerah Kota Palopo
4	1	1	2	3	Peningkatan Kinerja dan Reformasi Birokrasi	Jumlah Dokumen Implementasi Reformasi Birokrasi	49 Doku men	49 Doku men	80,360,000	97,170,000	Kota Palopo, Wara, Tompotika	DAU	Satuan Kerja	Sekretaria t Daerah

Kode					Urusan/ Bidang Urusan/ Program / Kegiatan/ Sub Kegiatan	Indikator Program/ Kegiatan/ Sub Kegiatan	Target Capaian Kinerja dan Kerangka Pendanaan						Kelompok Sasaran	Perangka t Daerah Penanggu ng Jawab
							Target 2021		Pagu Indikatif		Lokasi	Sumber Dana		
							Semula	Menjadi	RKPD 2021	RKPD 2021 Perubahan				
													Perangkat Daerah	Kota Palopo
4	1	1	2	5	Koordinasi dan Penyusunan Laporan Kinerja Pemerintah Daerah	Tersedianya Dokumen Lakip Perangkat Daerah	49 Doku men	49 Doku men	524,621,400	124,970,676	Kota Palopo, Wara, Tompotika	DAU	Satuan Kerja Perangkat Daerah	Sekretaria t Daerah Kota Palopo
4	1	1	2		Pelaksanaan Protokol dan Komunikasi Pimpinan	Jumlah Laporan Hasil Evaluasi Pelaksanaan Protokoleran	Laporan	1 Laporan	4,897,700,000	1,408,850,330				
4	1	1	2	1	Fasilitasi Keprotokolan	Jumlah Kegiatan Fasilitas Keprotokolan yang dilaksanakan	1500 Lapo ran	1500 Lapo ran	511,000,000	471,000,000	Kota Palopo, Wara, Tompotika	DAU	Satuan Kerja Perangkat Daerah	Sekretaria t Daerah Kota Palopo
4	1	1	2	2	Fasilitasi Komunikasi Pimpinan	Jumlah Naskah Pidato/Sambutan Yang disusun	1500 Nask ah	1500 Nask ah	2,429,160,000	324,050,000	Kota Palopo, Wara, Tompotika	DAU	Satuan Kerja Perangkat Daerah	Sekretaria t Daerah Kota Palopo
4	1	1	2	3	Pendokumentasian Tugas Pimpinan	Jumlah Kegiatan Walikota dan wakil Walikota Yang diliput	1500 Lapo ran	1500 Lapo ran	1,957,540,000	613,800,330	Kota Palopo, Wara, Tompotika	DAU	Satuan Kerja Perangkat Daerah	Sekretaria t Daerah Kota Palopo
4	1	2			PROGRAM PEMERINTAHAN DAN KESEJAHTERAAN RAKYAT	Tingkat Capaian Kinerja Program Pembangunan Daerah Bidang Pemerintahan dan Kesejahteraan Rakyat	%	100 %	21,577,924,000	19,161,000,550				
4	1	2	2		Administrasi Tata Pemerintahan	Jumlah Administrasi Tata Pemerintahan	Laporan	19 Lapora n	6,804,000,000	7,271,518,800				
4	1	2	2	1	Penataan Administrasi Pemerintahan	Jumlah Laporan Kegiatan penyelenggaraan Pemerintahan Umum	9 Laporan	9 Laporan	132,066,500	131,332,350	Kota Palopo, Wara, Tompotika	DAU	SKPD	Sekretaria t Daerah Kota Palopo
4	1	2	2	2	Pengelolaan Administrasi Kewilayahan	Jumlah Laporan Hasil Kegiatan Pengelolaan Administrasi Kewilayaahn	63 Lapora n	7 Laporan	6,447,269,750	6,971,272,700	Kota Palopo, Wara, Tompotika	DAU	SKPD	Sekretaria t Daerah Kota Palopo
4	1	2	2	3	Fasilitasi Pelaksanaan Otonomi Daerah	Jumlah Dokumen Keg. Fasilitasi Pelaksanaan Otonomi Daerah	7 Dokume n	3 Dokume n	224,663,750	168,913,750	Kota Palopo, Wara, Tompotika	DAU	SKPD	Sekretaria t Daerah

Kode					Urusan/ Bidang Urusan/ Program / Kegiatan/ Sub Kegiatan	Indikator Program/ Kegiatan/ Sub Kegiatan	Target Capaian Kinerja dan Kerangka Pendanaan						Kelompok Sasaran	Perangka t Daerah Penanggu ng Jawab
							Target 2021		Pagu Indikatif		Lokasi	Sumber Dana		
							Semula	Menjadi	RKPD 2021	RKPD 2021 Perubahan				
														Kota Palopo
4	1	2	2		Pelaksanaan Kebijakan Kesejahteraan Rakyat	Jumlah Pelaksanaan Kebijakan Kesejahteraan Rakyat Yang Dilaksanakan	Kali	10 Kali	7,320,000,000	7,760,300,400				
4	1	2	2	1	Fasilitasi Pengelolaan Bina Mental Spiritual	Juml Fasilitasi Pengelolaan Bina Mental Spritual	8 Fasilitas i	3 Fasilitasi	1,665,025,000	1,971,000,400	Kota Palopo, Wara, Tompotika	DAU	Satuan Kerja Perangkat Daerah dan Lembaga Keagamaan	Sekretaria t Daerah Kota Palopo
4	1	2	2	2	Pelaksanaan Kebijakan, Evaluasi, dan Capaian Kinerja terkait Kesejahteraan Sosial	Jumlah Lembaga Keagamaan Terkait Kesejahteraan Sosial	6 Lembag a	6 Lembag a	361,275,000	425,000,000	Kota Palopo, Wara, Tompotika	DAU	Satuan Kerja Perangkat Daerah dan Lembaga Keagamaan	Sekretaria t Daerah Kota Palopo
4	1	2	2	3	Pelaksanaan Kebijakan, Evaluasi, dan Capaian Kinerja terkait Kesejahteraan Masyarakat	Jumlah Petugas Terkait Kesejahteraan Masyarakat	1454 Oran g	1454 Oran g	5,293,700,000	5,364,300,000	Kota Palopo, Wara, Tompotika	DAU	Satuan Kerja Perangkat Daerah dan Lembaga Keagamaan	Sekretaria t Daerah Kota Palopo
4	1	2	2		Fasilitasi dan Koordinasi Hukum	Jumlah Layanan Produk Hukum Daerah yang Dikaji dan difinalisasi	Produk Hukum	857 Produ k Hukum	7,154,000,000	3,897,992,600				
4	1	2	2	1	Fasilitasi Penyusunan Produk Hukum Daerah	Jumlah Penyusunan Produk Hukum	425 Produ k Hukum	425 Produ k Hukum	422,410,000	309,400,000	Kota Palopo, Wara, Tompotika	DAU	Satuan Kerja Perangkat Daerah	Sekretaria t Daerah Kota Palopo
4	1	2	2	2	Fasilitasi Bantuan Hukum	Jumlah Penanganan Perkara dan Bantuan Hukum	3 Perkara	3 Perkara	6,668,937,000	3,527,271,600	Kota Palopo, Wara, Tompotika	DAU	Satuan Kerja Perangkat Daerah	Sekretaria t Daerah Kota Palopo
4	1	2	2	3	Pendokumentasian Produk Hukum dan Pengelolaan Informasi Hukum	Jumlah Perda, Perwal dan Keputusan walikota yang didokumentasikan dan dikelola	425 Produ k Hukum	425 Produ k Hukum	62,653,000	61,321,000	Kota Palopo, Wara, Tompotika	DAU	Satuan Kerja Perangkat Daerah	Sekretaria t Daerah Kota Palopo
4	1	2	2		Fasilitasi Kerjasama Daerah	Jumlah Rekomendasi Pelaksanaan Kerjasama Antar Daerah	Dokumen	34 Dokum en	299,924,000	231,188,750				

Kode					Urusan/ Bidang Urusan/ Program / Kegiatan/ Sub Kegiatan	Indikator Program/ Kegiatan/ Sub Kegiatan	Target Capaian Kinerja dan Kerangka Pendanaan						Kelompok Sasaran	Perangka t Daerah Penanggu ng Jawab
							Target 2021		Pagu Indikatif		Lokasi	Sumber Dana		
							Semula	Menjadi	RKPD 2021	RKPD 2021 Perubahan				
4	1	2	2	1	Fasilitasi Kerja Sama Dalam Negeri	Jumlah Naskah Kerjasama Antar Daerah Dalam Negeri	23 Dokum en	25 Dokum en	229,158,200	155,840,500	Kota Palopo, Wara, Tompotika	DAU	Satuan Kerja Perangkat Daerah	Sekretaria t Daerah Kota Palopo
4	1	2	2	2	Fasilitasi Kerja Sama Luar Negeri	Jumlah Naskah Kerjasama Anatar Daerah Dalam Negeri dan Luar Negeri	1 Laporan	1 Laporan	7,000,000	8,148,000	Kota Palopo, Wara, Tompotika	DAU	Satuan Kerja Perangkat Daerah	Sekretaria t Daerah Kota Palopo
4	1	2	2	3	Evaluasi Pelaksanaan Kerja Sama	Jumlah Laporan Hasil Monitoring dan Evaluasi Kerjasama	8 Laporan	8 Laporan	63,765,800	67,200,250	Kota Palopo, Wara, Tompotika	DAU	Satuan Kerja Perangkat Daerah	Sekretaria t Daerah Kota Palopo
4	1	3			PROGRAM PEREKONOMIAN DAN PEMBANGUNAN	Tingkat Capaian Kinerja Program Pembangunan Daerah Bidang Perekonomian dan Pembangunan Daerah	%	100 %	1,254,402,000	1,240,270,064				
4	1	3	2		Pelaksanaan Kebijakan Perekonomian	Jumlah Rekomendasi Terkait Pengelolaan Perekonomian Daerah	Rekomen dasi	12 Rekom endasi	349,999,200	390,198,050				
4	1	3	2	1	Koordinasi, Sinkronisasi, Monitoring dan Evaluasi Kebijakan Pengelolaan BUMD dan BLUD	Jumlah Laporan Hasil Monitoring Kebijakan Pengelolaan BUMD dan BLUD	4 Laporan	4 Laporan	68,607,200	76,431,250	Kota Palopo, Wara, Tompotika	DAU	Satuan Kerja Perangkat Daerah	Sekretaria t Daerah Kota Palopo
4	1	3	2	2	Pengendalian dan Distribusi Perekonomian	Jumlah Laporan Pengendalian Perekonomian	4 Laporan	4 Laporan	157,731,000	161,009,800	Kota Palopo, Wara, Tompotika	DAU	Satuan Kerja Perangkat Daerah	Sekretaria t Daerah Kota Palopo
4	1	3	2	3	Perencanaan dan Pengawasan Ekonomi Mikro kecil	Jumlah Laporan Perencanaan dan Pengawasan Ekonomi Mikro Kecil	4 Laporan	4 Laporan	123,661,000	152,757,000	Kota Palopo, Wara, Tompotika	DAU	Satuan Kerja Perangkat Daerah	Sekretaria t Daerah Kota Palopo
4	1	3	2		Pelaksanaan Administrasi Pembangunan	Jumlah Pelaksanaan Administrasi Pembangunan Daerah Yang Di Rekomendasikan	Laporan	12 Lapora n	219,100,000	249,790,750				
4	1	3	2	1	Fasilitasi Penyusunan Program Pembangunan	Jumlah laporan fasilitasi penyusunan program pembangunan	16 lapora n	16 laporan	92,400,000	94,391,100	Kota Palopo, Wara, Tompotika	DAU	Satuan Kerja Perangkat Daerah	Sekretaria t Daerah Kota Palopo

Kode					Urusan/ Bidang Urusan/ Program / Kegiatan/ Sub Kegiatan	Indikator Program/ Kegiatan/ Sub Kegiatan	Target Capaian Kinerja dan Kerangka Pendanaan						Kelompok Sasaran	Perangka t Daerah Penanggu ng Jawab
							Target 2021		Pagu Indikatif		Lokasi	Sumber Dana		
							Semula	Menjadi	RKPD 2021	RKPD 2021 Perubahan				
4	1	3	2	2	Pengendalian dan Evaluasi Program Pembangunan	Jumlah Laporan Pengendalian Dan Evaluasi Pembangunan	1 Laporan	1 Laporan	19,600,000	27,653,900	Kota Palopo, Wara, Tompotika	DAU	Satuan Kerja Perangkat Daerah	Sekretaria t Daerah Kota Palopo
4	1	3	2	3	Pengelolaan Evaluasi dan Pelaporan Pelaksanaan Pembangunan	Jumlah Laporan Pelaksanaan Monitoring dan Evaluasi Kegiatan Pembangunan	12 Lapora n	12 Lapora n	107,100,000	127,745,750	Kota Palopo, Wara, Tompotika	DAU	Satuan Kerja Perangkat Daerah	Sekretaria t Daerah Kota Palopo
4	1	3	2		Pengelolaan Pengadaan Barang dan Jasa	Jumlah Pemenuhan 17 Standar LPSE	Laporan	73 Lapora n	435,302,800	443,661,764				
4	1	3	2	1	Pengelolaan Pengadaan Barang dan Jasa	Jumlah Dokumen Paket Penyelenggaraan Administrasi Pengadaan Barang dan Jasa	paket	61 paket	185,789,900	131,642,475	Kota Palopo, Wara, Tompotika	DAU	Satuan Kerja Perangkat Daerah	Sekretaria t Daerah Kota Palopo
4	1	3	2	2	Pengelolaan Layanan Pengadaan secara Elektronik	Jumlah Laporan pengadaan melalui E-Procurement	4 Laporan	4 Laporan	189,918,200	261,991,469	Kota Palopo, Wara, Tompotika	DAU	Satuan Kerja Perangkat Daerah	Sekretaria t Daerah Kota Palopo
4	1	3	2	3	Pembinaan dan Advokasi Pengadaan Barang dan Jasa	Jumlah dokumen evaluasi monitoring pengendalian Barang dan Jasa	8 Dokum en	8 Dokume n	59,594,700	50,027,820	Kota Palopo, Wara, Tompotika	DAU	Satuan Kerja Perangkat Daerah	Sekretaria t Daerah Kota Palopo
4	1	3	2		Pemantauan Kebijakan Sumber Daya Alam	Jumlah Pemantauan SDA yang dilaksanakan	Dokumen	3 Dokume n	250,000,000	156,619,500				
4	1	3	2	1	Koordinasi, Sinkronisasi, dan Evaluasi Kebijakan Pertanian, Kehutanan, Kelautan, dan Perikanan	Jumlah Laporan Koordinasi, sinkronisasi dan evaluasi kebijakan pertanian, kehutanan, kelautan dan perikanan	1 Laporan	1 Laporan	94,244,000	77,233,000	Kota Palopo, Wara, Tompotika	DAU	Satuan Kerja Perangkat Daerah	Sekretaria t Daerah Kota Palopo
4	1	3	2	2	Koordinasi, Sinkronisasi, dan Evaluasi Kebijakan Pertambangan dan Lingkungan Hidup	Jumlah Laporan	1 Laporan	1 Laporan	86,877,000	18,947,000	Kota Palopo, Wara, Tompotika	DAU	Satuan Kerja Perangkat Daerah	Sekretaria t Daerah Kota Palopo
4	1	3	2	3	Koordinasi, Sinkronisasi, dan Evaluasi Kebijakan Energi dan Air	Jumlah Laporan	1 Laporan	1 Laporan	68,879,000	60,439,500	Kota Palopo, Wara, Tompotika	DAU	Satuan Kerja Perangkat Daerah	Sekretaria t Daerah Kota Palopo
4	2				SEKRETARIAT DPRD				24,678,001,000	26,026,438,388				
4	2	1			PROGRAM PENUNJANG URUSAN PEMERINTAHAN DAERAH KABUPATEN/KOTA	Cakupan Urusan Pemerintahan Daerah	%	100 %	19,810,721,000	24,030,211,388				

Kode					Urusan/ Bidang Urusan/ Program / Kegiatan/ Sub Kegiatan	Indikator Program/ Kegiatan/ Sub Kegiatan	Target Capaian Kinerja dan Kerangka Pendanaan						Kelompok Sasaran	Perangka t Daerah Penanggu ng Jawab
							Target 2021		Pagu Indikatif		Lokasi	Sumber Dana		
							Semula	Menjadi	RKPD 2021	RKPD 2021 Perubahan				
4	2	1	2		Perencanaan, Penganggaran, dan Evaluasi Kinerja Perangkat Daerah	Dokumen Perencanaan Daerah yang disusun tepat waktu	Dokumen	7 Dokume n	10,000,000	24,000,000				
4	2	1	2	1	Penyusunan Dokumen Perencanaan Perangkat Daerah	Jumlah Dokumen renstra, renja, RKA, dan DPA Perangakat Daerah	4 Dokume n	4 Dokume n	7,500,000	18,750,000	Kota Palopo, Wara, Semua Kelurahan	DAU	Sekretariat DPRD	Sekretaria t DPRD Kota Palopo
4	2	1	2	6	Koordinasi dan Penyusunan Laporan Capaian Kinerja dan Ikhtisar Realisasi Kinerja SKPD	Jumlah Laporan Akuntabilitas Kinerja Perangkat Daerah	3 Laporan	3 Laporan	2,500,000	5,250,000	Kota Palopo, Wara, Semua Kelurahan	DAU	Sekretariat DPRD	Sekretaria t DPRD Kota Palopo
4	2	1	2		Administrasi Keuangan Perangkat Daerah	Jumlah Laporan Penatausahaan Keuangan	Laporan	12 Lapora n	3,424,493,000	2,843,941,000				
4	2	1	2	1	Penyediaan Gaji dan Tunjangan ASN	Jumlah ASN yang Mendapatkan Gaji dan Tunjangan	45 Orang	45 Orang	3,308,623,000	2,661,071,000	Kota Palopo, Wara, Semua Kelurahan	DAU	Sekretariat DPRD	Sekretaria t DPRD Kota Palopo
4	2	1	2	3	Pelaksanaan Penatausahaan dan Pengujian/Verifikasi Keuangan SKPD	Jumlah Laporan Pertanggungjawaban Yang Diverifikasi	300 Lapor an	300 Lapor an	111,200,000	174,700,000	Kota Palopo, Wara, Semua Kelurahan	DAU	Sekretariat DPRD	Sekretaria t DPRD Kota Palopo
4	2	1	2	7	Koordinasi dan Penyusunan Laporan Keuangan Bulanan/Triwulanan/Semesteran SKPD	Jumlah Laporan Keuangan Bulanan/Triulanan/Semest eran yang Di susun	3 Laporan	3 Laporan	4,670,000	8,170,000	Kota Palopo, Wara, Semua Kelurahan	DAU	Sekretariat DPRD	Sekretaria t DPRD Kota Palopo
4	2	1	2		Administrasi Barang Milik Daerah pada Perangkat Daerah	Jumlah Laporan Pengelolaan Aset	Laporan	1 Laporan	12,000,000	12,000,000				
4	2	1	2	6	Penatausahaan Barang Milik Daerah pada SKPD	Jumlah aset yang ditatakelolakan	5 Unit	1866 Unit	12,000,000	12,000,000	Kota Palopo, Wara, Semua Kelurahan	DAU	Sekretariat DPRD	Sekretaria t DPRD Kota Palopo
4	2	1	2		Administrasi Kepegawaian Perangkat Daerah	Administrasi ASN PD yang dikelola	Orang	50 Orang	300,000,000	142,940,000				
4	2	1	2	11	Bimbingan Teknis Implementasi Peraturan Perundang-Undangan	Jumlah ASN Yang Mengikuti Bimbingan teknis	15 orang	25 orang	300,000,000	142,940,000	Kota Palopo, Wara, Semua Kelurahan	DAU	Sekretariat DPRD	Sekretaria t DPRD Kota Palopo
4	2	1	2		Administrasi Umum Perangkat Daerah	Jumlah Sub Kegiatan Administrasi Umum Yang Ditatakelolakan	Jenis	5 Jenis	680,000,000	651,213,600				

Kode					Urusan/ Bidang Urusan/ Program / Kegiatan/ Sub Kegiatan	Indikator Program/ Kegiatan/ Sub Kegiatan	Target Capaian Kinerja dan Kerangka Pendanaan						Kelompok Sasaran	Perangka t Daerah Penanggu ng Jawab
							Target 2021		Pagu Indikatif		Lokasi	Sumber Dana		
							Semula	Menjadi	RKPD 2021	RKPD 2021 Perubahan				
4	2	1	2	6	Penyediaan Bahan Bacaan dan Peraturan Perundang-undangan	Jumlah Bahan Bacaan yang Dibiayai	1 Exp	24 Exp	230,000,000	138,085,000	Kota Palopo, Wara, Semua Kelurahan	DAU	Sekretariat DPRD	Sekretaria t DPRD Kota Palopo
4	2	1	2	9	Penyelenggaraan Rapat Koordinasi dan Konsultasi SKPD	Jumlah SPPD yang Dilaksanakan	1 SPPD	61 SPPD	450,000,000	513,128,600	Kota Palopo, Wara, Semua Kelurahan	DAU	Sekretariat DPRD	Sekretaria t DPRD Kota Palopo
4	2	1	2		Pengadaan Barang Milik Daerah Penunjang Urusan Pemerintah Daerah	Jumlah Barang Milik Daerah Yang Diadakan	Unit	70 Unit	395,000,000	532,507,000				
4	2	1	2	6	Pengadaan Peralatan dan Mesin Lainnya	Jenis dan Jumlah Peralatan dan Mesin yang disediakan	70 Unit	49 Unit	395,000,000	532,507,000	Kota Palopo, Wara, Semua Kelurahan	DAU	Sekretariat DPRD	Sekretaria t DPRD Kota Palopo
4	2	1	2		Penyediaan Jasa Penunjang Urusan Pemerintahan Daerah	Jumlah Jasa Penunjang Urusan Daerah Yang Dibiayai	Jenis	3 Jenis	1,075,550,000	1,251,158,350				
4	2	1	2	1	Penyediaan Jasa Surat Menyurat	Jumlah Surat Masuk, Surat Keluar, Atk, cetak dan Pengadaan	1 Surat	1500 Surat	75,000,000	107,500,000	Kota Palopo, Wara, Semua Kelurahan	DAU	Sekretariat DPRD	Sekretaria t DPRD Kota Palopo
4	2	1	2	2	Penyediaan Jasa Komunikasi, Sumber Daya Air dan Listrik	Jumlah rekening air, listrik, dan internet yang dibiayai	1 Rekening	6 Rekening	272,850,000	303,600,320	Kota Palopo, Wara, Semua Kelurahan	DAU	Sekretariat DPRD	Sekretaria t DPRD Kota Palopo
4	2	1	2	4	Penyediaan Jasa Pelayanan Umum Kantor	Jumlah Layanan kantor yang di laksanakan	1 Layanan	5 Layanan	727,700,000	840,058,030	Kota Palopo, Wara, Semua Kelurahan	DAU	Sekretariat DPRD	Sekretaria t DPRD Kota Palopo
4	2	1	2		Pemeliharaan Barang Milik Daerah Penunjang Urusan Pemerintahan Daerah	Jumlah Barang Milik Daerah Penunjang Urusan Pemerintah Daerah Yang Pemeliharaannya Dibiayai	Unit	33 Unit	149,000,000	77,304,320				
4	2	1	2	1	Penyediaan Jasa Pemeliharaan, Biaya Pemeliharaan dan Pajak Kendaraan Perorangan Dinas atau Kendaraan Dinas Jabatan	Jumlah Kendaraan Dinas dan jabatan yang pemeliharaan dan pajaknya di biayai	3 Unit	4 Unit	82,000,000	69,820,000	Kota Palopo, Wara, Semua Kelurahan	DAU	Sekretariat DPRD	Sekretaria t DPRD Kota Palopo
4	2	1	2	2	Penyediaan Jasa Pemeliharaan, Biaya Pemeliharaan, Pajak, dan Perizinan Kendaraan Dinas Operasional atau Lapangan	Jumlah Kendaraan Dinas Operasional Yang Pemeliharaan dan Pajaknya Dibiayai	3 Unit	29 Unit	67,000,000	7,484,320	Kota Palopo, Wara, Semua Kelurahan	DAU	Sekretariat DPRD	Sekretaria t DPRD Kota Palopo

Kode					Urusan/ Bidang Urusan/ Program / Kegiatan/ Sub Kegiatan	Indikator Program/ Kegiatan/ Sub Kegiatan	Target Capaian Kinerja dan Kerangka Pendanaan						Kelompok Sasaran	Perangka t Daerah Penanggu ng Jawab
							Target 2021		Pagu Indikatif		Lokasi	Sumber Dana		
							Semula	Menjadi	RKPD 2021	RKPD 2021 Perubahan				
4	2	1	2		Layanan Keuangan dan Kesejahteraan DPRD	Jumlah Layanan yang di fasilitasi	Layanan	3 Layanan	10,339,958,000	10,295,954,000				
4	2	1	2	1	Penyelenggaraan Administrasi Keuangan DPRD	Jumlah Anggota DPRD yang dibayarkan	25 Orang	25 Orang	10,064,958,000	10,050,954,000	Kota Palopo, Wara, Semua Kelurahan	DAU	DPRD	Sekretaria t DPRD Kota Palopo
4	2	1	2	2	Penyediaan Pakaian Dinas dan Atribut DPRD	Jumlah Pakaian Anggota DPRD yang diadakan	50 Pasang	50 Pasang	225,000,000	225,000,000	Kota Palopo, Wara, Semua Kelurahan	DAU	DPRD	Sekretaria t DPRD Kota Palopo
4	2	1	2	3	Pelaksanaan Medical Check Up DPRD	Jumlah anggota dewan yang di Medical Check Upme	25 orang	25 orang	50,000,000	20,000,000	Kota Palopo, Wara, Semua Kelurahan	DAU	DPRD	Sekretaria t DPRD Kota Palopo
4	2	1	2		Layanan Administrasi DPRD	Fasilitasi Administrasi DPRD yang dilaksanakan	Fasilitasi	2 Fasilitasi	3,424,720,000	8,199,193,118				
4	2	1	2	3	Fasilitasi Rapat Koordinasi dan Konsultasi DPRD	Jumlah Koordinasi dan Konsultasi yang di fasilitasi	672 SPPD	1116 SPPD	3,093,720,000	7,006,278,118	Kota Palopo, Wara, Semua Kelurahan	DAU	Sekretariat DPRD	Sekretaria t DPRD Kota Palopo
4	2	1	2	4	Penyediaan Kebutuhan Rumah Tangga DPRD	Jumlah Kebutuhan Rumah Tangga DPRD	60 item	16 item	331,000,000	1,192,915,000	Kota Palopo, Wara, Semua Kelurahan	DAU	Sekretariat DPRD	Sekretaria t DPRD Kota Palopo
4	2	2			PROGRAM DUKUNGAN PELAKSANAAN TUGAS DAN FUNGSI DPRD	Persentase prolegda yang ditetapkan menjadi regulasi daerah	%	0 %	4,867,280,000	1,996,227,000				
4	2	2	2		Pembentukan Peraturan Daerah dan Peraturan DPRD	Jumlah Rancangan Perda yang di Fasilitasi	Fasilitasi	5 Fasilitasi	1,815,000,000	936,776,000				
4	2	2	2	2	Pembahasan Rancangan Peraturan Daerah	Jumlah Rancangan Perda yang di Fasilitasi	20 Fasilitasi	5 Fasilitasi	1,815,000,000	936,776,000	Kota Palopo, Wara, Semua Kelurahan	DAU	DPRD	Sekretaria t DPRD Kota Palopo
4	2	2	2		Pembahasan Kebijakan Anggaran	Jumlah Dokumen yang disusun	Dokumen	4 Dokume n	20,000,000	44,000,000				
4	2	2	2	1	Pembahasan KUA dan PPAS	Pembahasan KUA dan PPAS	2 dokume n	2 dokume n	10,000,000	22,000,000	Kota Palopo, Wara, Semua Kelurahan	DAU	DPRD	Sekretaria t DPRD Kota Palopo
4	2	2	2	2	Pembahasan Perubahan KUA dan Perubahan PPAS	Jumlah Perubahan KUA dan Perubahan PPAS	2 dokume n	2 dokume n	10,000,000	22,000,000	Kota Palopo, Wara, Semua Kelurahan	DAU	DPRD	Sekretaria t DPRD

Kode					Urusan/ Bidang Urusan/ Program / Kegiatan/ Sub Kegiatan	Indikator Program/ Kegiatan/ Sub Kegiatan	Target Capaian Kinerja dan Kerangka Pendanaan						Kelompok Sasaran	Perangka t Daerah Penanggu ng Jawab
							Target 2021		Pagu Indikatif		Lokasi	Sumber Dana		
							Semula	Menjadi	RKPD 2021	RKPD 2021 Perubahan				
														Kota Palopo
4	2	2	2		Peningkatan Kapasitas DPRD	Jumlah Dokumen yang disusun	Laporan	3 Laporan	1,849,800,000	494,476,000				
4	2	2	2	2	Bimbingan Teknis DPRD	Jumlah Bimbingan Teknis DPRD yang dilaksanakan	1 Orang	25 Orang	875,000,000	362,476,000	Kota Palopo, Wara, Semua Kelurahan	DAU	DPRD	Sekretaria t DPRD Kota Palopo
4	2	2	2	3	Publikasi dan Dokumentasi Dewan	Kegiatan Publikasi dan Dokumentasi Dewan yang dilaksanakan	20 Publika si	20 Publika si	130,000,000	132,000,000	Kota Palopo, Wara, Semua Kelurahan	DAU	DPRD	Sekretaria t DPRD Kota Palopo
4	2	2	2	4	Penyediaan Kelompok Pakar dan Tim Ahli	Jumlah Kelompok pakar dan tim ahli	1 Orang	0 Orang	316,800,000	0	Kota Palopo, Wara, Semua Kelurahan	DAU	DPRD	Sekretaria t DPRD Kota Palopo
4	2	2	2	5	Penyediaan Tenaga Ahli Fraksi	Jumlah Tenaga Ahli fraksi	1 Tahun	1 Tahun	528,000,000	0	Kota Palopo, Wara, Semua Kelurahan	DAU	DPRD	Sekretaria t DPRD Kota Palopo
4	2	2	2		Penyerapan dan Penghimpunan Aspirasi Masyarakat	Jumlah Aspirasi Masyarakat yang dilaksanakan	Aspirasi	3 Aspirasi	1,062,480,000	407,753,000				
4	2	2	2	1	Kunjungan Kerja dalam Daerah	Jumlah Kunjungan Kerja dalam Daerah	4 Kunjung an	4 Kunjung an	20,000,000	20,000,000	Kota Palopo, Wara, Semua Kelurahan	DAU	DPRD	Sekretaria t DPRD Kota Palopo
4	2	2	2	3	Pelaksanaan Reses	Jumlah Reses yang dilaksanakan	3 Reses	3 Reses	1,042,480,000	387,753,000	Kota Palopo, Wara, Semua Kelurahan	DAU	DPRD	Sekretaria t DPRD Kota Palopo
4	2	2	2		Fasilitasi Tugas DPRD	jumlah laporan tugas DPRD yang di fasilitasi	laporan	4 laporan	120,000,000	113,222,000				
4	2	2	2	4	Fasilitasi Tugas Pimpinan DPRD	Jumlah Fasilitasi Tugas Pimpinan DPRD terlaksana	4 kali	4 kali	120,000,000	113,222,000	Kota Palopo, Wara, Semua Kelurahan	DAU	DPRD	Sekretaria t DPRD Kota Palopo
5					UNSUR PENUNJANG URUSAN PEMERINTAHAN				52,705,545,500	46,951,682,627				
5	1				PERENCANAAN				5,395,362,500	5,179,328,000				
					BADAN PERENCANAAN PEMBANGUNAN DAERAH				5,395,362,500	5,179,328,000				

Kode					Urusan/ Bidang Urusan/ Program / Kegiatan/ Sub Kegiatan	Indikator Program/ Kegiatan/ Sub Kegiatan	Target Capaian Kinerja dan Kerangka Pendanaan						Kelompok Sasaran	Perangka t Daerah Penanggu ng Jawab
							Target 2021		Pagu Indikatif		Lokasi	Sumber Dana		
							Semula	Menjadi	RKPD 2021	RKPD 2021 Perubahan				
5	1				PERENCANAAN				5,395,362,500	5,179,328,000				
5	1	1			PROGRAM PENUNJANG URUSAN PEMERINTAHAN DAERAH KABUPATEN/KOTA	Cakupan Urusan Pemerintahan Daerah	%	100 %	4,030,525,000	3,962,108,750				
5	1	1	2		Perencanaan, Penganggaran, dan Evaluasi Kinerja Perangkat Daerah	Dokumen kinerja perangkat daerah yang disusun tepat waktu	Dokumen	7 Dokume n	13,162,000	11,613,000				
5	1	1	2	1	Penyusunan Dokumen Perencanaan Perangkat Daerah	jumlah dokumen Renstra, Renja, RKA dan DPA perangkat daerah	7 dokume n	7 dokume n	9,362,000	7,993,000	Kota Palopo, Wara, Tompotika	DAU	ASN Badan Perencanaa n Pembangun an Daerah	Bappeda
5	1	1	2	6	Koordinasi dan Penyusunan Laporan Capaian Kinerja dan Ikhtisar Realisasi Kinerja SKPD	Jumlah laporan akuntabilitas kinerja perangkat daerah	1 Laporan	1 Laporan	3,800,000	3,620,000	Kota Palopo, Wara, Tompotika	DAU	ASN Badan Perencanaa n Pembangun an Daerah	Bappeda
5	1	1	2		Administrasi Keuangan Perangkat Daerah	Jumlah laporan penatausahaan keuangan	Laporan	15 Lapora n	3,152,713,000	3,103,970,000				
5	1	1	2	1	Penyediaan Gaji dan Tunjangan ASN	Jumlah ASN yang Mendapatkan Gaji dan Tunjangan	35 Orang	35 Orang	3,095,363,000	3,047,925,000	Kota Palopo, Wara, Tompotika	DAU	ASN Badan Perencanaa n Pembangun an Daerah	Bappeda
5	1	1	2	3	Pelaksanaan Penatausahaan dan Pengujian/Verifikasi Keuangan SKPD	Jumlah laporan pertanggungjawaban yang diverifikasi	1 Laporan	1 Laporan	52,000,000	51,340,000	Kota Palopo, Wara, Tompotika	DAU	ASN Badan Perencanaa n Pembangun an Daerah	Bappeda
5	1	1	2	7	Koordinasi dan Penyusunan Laporan Keuangan Bulanan/Triwulanan/Semesteran SKPD	Jumlah laporan keuangan bulanan, semesteran dan tahunan yang disusun	14 Lapora n	14 Lapora n	5,350,000	4,705,000	Kota Palopo, Wara, Tompotika	DAU	ASN Badan Perencanaa n Pembangun an Daerah	Bappeda
5	1	1	2		Administrasi Kepegawaian Perangkat Daerah	Administrasi ASN PD yang Dikelola	Orang	5 Orang	70,000,000	0				
5	1	1	2	11	Bimbingan Teknis Implementasi Peraturan Perundang-Undangan	Jumlah ASN yang mengikuti bimbingan teknis	5 orang	5 orang	70,000,000	0	Kota Palopo, Wara, Tompotika	DAU	ASN Lingkup Badan Perencanaa n Pembangun	Bappeda

Kode					Urusan/ Bidang Urusan/ Program / Kegiatan/ Sub Kegiatan	Indikator Program/ Kegiatan/ Sub Kegiatan	Target Capaian Kinerja dan Kerangka Pendanaan						Kelompok Sasaran	Perangka t Daerah Penanggu ng Jawab
							Target 2021		Pagu Indikatif		Lokasi	Sumber Dana		
							Semula	Menjadi	RKPD 2021	RKPD 2021 Perubahan				
													an Kota Palopo	
5	1	1	2		Administrasi Umum Perangkat Daerah	Jumlah Sub Kegiatan Administrasi Umum yang Dikelola	Jenis	5 Jenis	340,437,500	387,169,000				
5	1	1	2	1	Penyediaan Komponen Instalasi Listrik/Penerangan Bangunan Kantor	Jumlah komponen instalasi listrik yang diadakan	50 buah	50 buah	4,500,000	3,150,000	Kota Palopo, Semua Kecamatan, Semua Kelurahan	DAU	ASN Badan Perencanaa n Pembangun an Daerah	Bappeda
5	1	1	2	3	Penyediaan Peralatan Rumah Tangga	Jumlah alat rumah tangga yang diadakan	43 buah	43 buah	6,120,000	0	Kota Palopo, Wara, Tompotika	DAU	ASN Badan Perencanaa n Pembangun an Daerah	Bappeda
5	1	1	2	6	Penyediaan Bahan Bacaan dan Peraturan Perundang-undangan	Jumlah bahan bacaan yang dibiayai	60 exp	60 exp	47,800,000	47,800,000	Kota Palopo, Wara, Tompotika	DAU	ASN Badan Perencanaa n Pembangun an Daerah	Bappeda
5	1	1	2	7	Penyediaan Bahan/Material	Jumlah bahan material yang diadakan	150 Jenis	20 Jenis	15,000,000	15,000,000	Kota Palopo, Wara, Tompotika	DAU	ASN Badan Perencanaa n Pembangun an Daerah	Bappeda
5	1	1	2	9	Penyelenggaraan Rapat Koordinasi dan Konsultasi SKPD	Jumlah SPPD yang dilaksanakan	35 SPPD	35 SPPD	267,017,500	321,219,000	Kota Palopo, Semua Kecamatan, Semua Kelurahan	DAU	ASN Badan Perencanaa n Pembangun an Daerah	Bappeda
5	1	1	2		Penyediaan Jasa Penunjang Urusan Pemerintahan Daerah	Jumlah jasa penunjang urusan daerah yang dibiayai	Jenis	4 Jenis	421,712,500	426,856,750				
5	1	1	2	1	Penyediaan Jasa Surat Menyurat	Jumlah surat masuk, surat keluar, atk, cetak dan penggadaan	1350 surat	1350 surat	35,000,000	34,260,000	Kota Palopo, Wara, Tompotika	DAU	ASN Badan Perencanaa n Pembangun an Daerah	Bappeda
5	1	1	2	2	Penyediaan Jasa Komunikasi, Sumber Daya Air dan Listrik	Jumlah rekening listrik dan internet yang dibiayai	2 rekenin g	2 rekenin g	146,200,000	146,200,000	Kota Palopo, Wara, Tompotika	DAU	ASN Badan Perencanaa n	Bappeda

Kode					Urusan/ Bidang Urusan/ Program / Kegiatan/ Sub Kegiatan	Indikator Program/ Kegiatan/ Sub Kegiatan	Target Capaian Kinerja dan Kerangka Pendanaan						Kelompok Sasaran	Perangka t Daerah Penanggu ng Jawab
							Target 2021		Pagu Indikatif		Lokasi	Sumber Dana		
							Semula	Menjadi	RKPD 2021	RKPD 2021 Perubahan				
													Pembangun an Daerah	
5	1	1	2	3	Penyediaan Jasa Peralatan dan Perlengkapan Kantor	Jumlah peralatan dan perlengkapan gedung kantor yang diadakan	35 Buah	35 Buah	9,250,000	9,200,000	Kota Palopo, Wara, Tompotika	DAU	ASN Badan Perencanaa n Pembangun an Daerah	Bappeda
5	1	1	2	4	Penyediaan Jasa Pelayanan Umum Kantor	Jumlah layanan kantor yang dilaksanakan	9 layanan	9 layanan	231,262,500	237,196,750	Kota Palopo, Wara, Tompotika	DAU	ASN Badan Perencanaa n Pembangun an Daerah	Bappeda
5	1	1	2		Pemeliharaan Barang Milik Daerah Penunjang Urusan Pemerintahan Daerah	Jumlah Barang Milik Daerah Penunjang Urusan Pemerintah Daerah yang Pemeliharaannya Dibiayai	Unit	17 Unit	32,500,000	32,500,000				
5	1	1	2	1	Penyediaan Jasa Pemeliharaan, Biaya Pemeliharaan dan Pajak Kendaraan Perorangan Dinas atau Kendaraan Dinas Jabatan	Jumlah kendaraan dinas yang pemeliharaan dan pajaknya dibiayai	1 unit	1 unit	27,000,000	27,000,000	Kota Palopo, Wara, Tompotika	DAU	ASN Badan Perencanaa n Pembangun an Daerah	Bappeda
5	1	1	2	2	Penyediaan Jasa Pemeliharaan, Biaya Pemeliharaan, Pajak, dan Perizinan Kendaraan Dinas Operasional atau Lapangan	Jumlah kendaraan dinas operasional yang pemeliharaan dan pajaknya dibiayai	16 unit	16 unit	5,500,000	5,500,000	Kota Palopo, Wara, Tompotika	DAU	ASN Badan Perencanaa n Pembangun an Daerah	Bappeda
5	1	2			PROGRAM PERENCANAAN, PENGENDALIAN DAN EVALUASI PEMBANGUNAN DAERAH	Rata-rata Capaian Kinerja Tahunan Terhadap Target Kinerja Tahunan dalam RKPD (%)	%	90 %	648,800,000	580,076,750				
5	1	2	2		Penyusunan Perencanaan dan Pendanaan	Jumlah dokumen perencanaan yang ditetapkan	Dokumen	3 Dokume n	301,600,000	260,926,500				
5	1	2	2	3	Pelaksanaan Konsultasi Publik	jumlah berita acara kesepakatan terhadap rancangan awal RKPD	1 exempla r	1 exempla r	14,550,000	9,845,000	Kota Palopo, Wara, Tompotika	DAU	Perangkat Daerah Kota Palopo	Bappeda
5	1	2	2	4	Koordinasi Pelaksanaan Forum SKPD/Lintas SKPD	Jumlah berita acara kesepakatan hasil SKPD	1 exempla r	1 exempla r	15,950,000	11,497,000	Kota Palopo, Wara, Tompotika	DAU	Perangkat Daerah Kota Palopo	Bappeda

Kode					Urusan/ Bidang Urusan/ Program / Kegiatan/ Sub Kegiatan	Indikator Program/ Kegiatan/ Sub Kegiatan	Target Capaian Kinerja dan Kerangka Pendanaan						Kelompok Sasaran	Perangka t Daerah Penanggu ng Jawab
							Target 2021		Pagu Indikatif		Lokasi	Sumber Dana		
							Semula	Menjadi	RKPD 2021	RKPD 2021 Perubahan				
5	1	2	2	5	Pelaksanaan Musrenbang Kabupaten/Kota	jumlah berita acara kesepakatan hasil Musrenbang	1 exampla r	1 exampla r	82,000,000	62,584,500	Kota Palopo, Wara, Tompotika	DAU	Perangkat Daerah Kota Palopo	Bappeda
5	1	2	2	7	Koordinasi Penyusunan dan Penetapan Dokumen Perencanaan Pembangunan Daerah Kabupaten/Kota	jumlah dokumen perencanaan yang difasilitasi	3 dokume n	3 dokume n	189,100,000	177,000,000	Kota Palopo, Wara, Tompotika	DAU	Perangkat Daerah Kota Palopo	Bappeda
5	1	2	2		Analisis Data dan Informasi Pemerintahan Daerah Bidang Perencanaan Pembangunan Daerah	Jumlah Laporan Data dan Informasi Pemerintahan Daerah Bidang Perencanaan Pembangunan Daerah yang dikelola	Laporan	1 Laporan	56,000,000	56,000,000				
5	1	2	2	1	Analisis Data dan Informasi Perencanaan Pembangunan Daerah	Jumlah Platform SIPD yang di Kelola	1 Sistem	1 Sistem	56,000,000	56,000,000	Kota Palopo, Wara, Tompotika	DAU	Perangkat Daerah Kota Palopo	Bappeda
5	1	2	2		Pengendalian, Evaluasi dan Pelaporan Bidang Perencanaan Pembangunan Daerah	Jumlah Laporan Pengendalian dan Evaluasi	Laporan	7 Laporan	291,200,000	263,150,250				
5	1	2	2	1	Koordinasi Pengendalian Perencanaan dan Pelaksanaan Pembangunan Daerah di Kabupaten/Kota	laporan pengendalian dan evaluasi Renja, Renstra, RKPD dan RPJMD	4 laporan	4 laporan	129,900,000	120,000,000	Kota Palopo, Wara, Tompotika	DAU	o	Bappeda
5	1	2	2	3	Monitoring, Evaluasi dan Penyusunan Laporan Berkala Pelaksanaan Pembangunan Daerah	laporan realisasi fisik dan keuangan APBD, APBN dan DAK	3 Laporan	3 Laporan	161,300,000	143,150,250	Kota Palopo, Wara, Tompotika	DAU	o	Bappeda
5	1	3			PROGRAM KOORDINASI DAN SINKRONISASI PERENCANAAN PEMBANGUNAN DAERAH	Tingkat Kesesuaian Program/Kegiatan Perangkat Daerah Terhadap Dokumen Perencanaan Daerah (%)	%	100 %	716,037,500	637,142,500				
5	1	3	2		Koordinasi Perencanaan Bidang Pemerintahan dan Pembangunan Manusia	Jumlah Perangkat Daerah Bidang Pemerintahan dan Pembangunan Manusia yang dokumen perencanaannya dikoordinasikan	Perangka t Daerah	49 Perang kat Daerah	242,375,000	199,242,500				

Kode					Urusan/ Bidang Urusan/ Program / Kegiatan/ Sub Kegiatan	Indikator Program/ Kegiatan/ Sub Kegiatan	Target Capaian Kinerja dan Kerangka Pendanaan						Kelompok Sasaran	Perangka t Daerah Penanggu ng Jawab
							Target 2021		Pagu Indikatif		Lokasi	Sumber Dana		
							Semula	Menjadi	RKPD 2021	RKPD 2021 Perubahan				
5	1	3	2	3	Pelaksanaan Monitoring dan Evaluasi Penyusunan Dokumen Perencanaan Pembangunan Perangkat Daerah Bidang Pemerintahan	Jumlah Laporan Monitoring dan Evaluasi Bidang Pemerintahan	1 laporan	1 laporan	43,350,000	40,825,000	Kota Palopo, Wara, Tompotika	DAU	Perangkat Daerah Bidang Pemerintahan dan Pembangunan Manusia	Bappeda
5	1	3	2	7	Pelaksanaan Monitoring dan Evaluasi Penyusunan Dokumen Perencanaan Pembangunan Perangkat Daerah Bidang Pembangunan Manusia	Jumlah Laporan Monitoring dan Evaluasi Bidang Pembangunan Manusia	1 laporan	4 laporan	84,225,000	64,267,500	Kota Palopo, Wara, Tompotika	DAU	Perangkat Daerah Bidang Pemerintahan dan Pembangunan Manusia	Bappeda
5	1	3	2	8	Koordinasi Pelaksanaan Sinergitas dan Harmonisasi Perencanaan Pembangunan Daerah Bidang Pembangunan Manusia	Jumlah Laporan Daerah Koordinasi Penanggulangan Kemiskinan Daerah dan Kota Sehat	1 Laporan	2 Laporan	114,800,000	94,150,000	Kota Palopo, Wara, Tompotika	DAU	Perangkat Daerah Bidang Pemerintahan dan Pembangunan Manusia	Bappeda
5	1	3	2		Koordinasi Perencanaan Bidang Perekonomian dan SDA (Sumber Daya Alam)	Jumlah Perangkat Daerah Bidang Perekonimian dan SDA (Sumber Daya Alam) yang Dokumen Perencanaannya Dikoordinasikan	Perangka t Daerah	5 Perangk at Daerah	196,525,000	177,452,500				
5	1	3	2	7	Pelaksanaan Monitoring dan Evaluasi Penyusunan Dokumen Perencanaan Pembangunan Perangkat Daerah Bidang SDA	Jumlah laporan hasil monitoring dan evaluasi kegiatan	1 Laporan	1 Laporan	71,262,500	62,513,750	Kota Palopo, Wara, Tompotika	DAU	Perangkat Daerah Bidang Perekonomian dan SDA (Sumber Daya Alam)	Bappeda
5	1	3	2	8	Koordinasi Pelaksanaan Sinergitas dan Harmonisasi Perencanaan Pembangunan Daerah Bidang SDA	Jumlah Laporan hasil koordinasi dan sinkronisasi kegiatan	2 Laporan	1 Laporan	125,262,500	114,938,750	Kota Palopo, Wara, Tompotika	DAU	Perangkat Daerah Bidang Perekonomian dan SDA (Sumber Daya Alam)	Bappeda

Kode					Urusan/ Bidang Urusan/ Program / Kegiatan/ Sub Kegiatan	Indikator Program/ Kegiatan/ Sub Kegiatan	Target Capaian Kinerja dan Kerangka Pendanaan						Kelompok Sasaran	Perangka t Daerah Penanggu ng Jawab
							Target 2021		Pagu Indikatif		Lokasi	Sumber Dana		
							Semula	Menjadi	RKPD 2021	RKPD 2021 Perubahan				
5	1	3	2		Koordinasi Perencanaan Bidang Infrastruktur dan Kewilayahan	Jumlah Perangkat Daerah Bidang Infrastruktur dan Kewilayahan	Perangka t Daerah	9 Perangk at Daerah	277,137,500	260,447,500				
5	1	3	2	3	Pelaksanaan Monitoring dan Evaluasi Penyusunan Dokumen Perencanaan Pembangunan Perangkat Daerah Bidang Infrastruktur	Jumlah laporan hasil monitoring dan evaluasi	4 laporan	1 laporan	23,500,000	6,810,000	Kota Palopo, Wara, Tompotika	DAU	Perangkat Daerah Bidang Infrastruktur dan Kewilayaha n	Bappeda
5	1	3	2	4	Koordinasi Pelaksanaan Sinergitas dan Harmonisasi Perencanaan Pembangunan Daerah Bidang Infrastruktur	Jumlah laporan hasil koordinasi penanganan permukiman kumuh	4 laporan	1 laporan	122,850,000	122,850,000	Kota Palopo, Wara, Tompotika	DAU	Perangkat Daerah Bidang Infrastruktur dan Kewilayaha n	Bappeda
5	1	3	2	6	Asistensi Penyusunan Dokumen Perencanaan Pembangunan Perangkat Daerah Bidang Kewilayahan	jumlah dokumen masterplan RTH	2 dokume n	2 dokume n	130,787,500	130,787,500	Kota Palopo, Wara, Tompotika	DAU	Perangkat Daerah Bidang Infrastruktur dan Kewilayaha n	Bappeda
5	2				KEUANGAN				34,789,880,000	29,593,233,862				
					BADAN PENGELOLAAN KEUANGAN DAN ASET DAERAH				23,909,730,000	18,519,632,970				
5	2	1			PROGRAM PENUNJANG URUSAN PEMERINTAHAN DAERAH KABUPATEN/KOTA	Cakupan Urusan Pemerintahan Daerah	%	100 %	6,879,730,000	7,310,557,970				BPKAD
5	2	1	2		Perencanaan, Penganggaran, dan Evaluasi Kinerja Perangkat Daerah	Dokumen Kinerja Perangkat Daerah yang disusun Tepat Waktu	Dokumen	9 Dokume n	3,500,000	3,300,000				
5	2	1	2	1	Penyusunan Dokumen Perencanaan Perangkat Daerah	Jumlah Dokumen Renstra, Renja, RKA dan DPA Perangkat Daerah	6 Dokum en	8 Dokume n	2,500,000	2,500,000	Kota Palopo, Wara Timur, Salekoe	DAU	o	BPKAD
5	2	1	2	6	Koordinasi dan Penyusunan Laporan Capaian Kinerja dan Ikhtisar Realisasi Kinerja SKPD	Jumlah Laporan Akuntabilitas Kinerja Perangkat Daerah	2 Laporan	1 Laporan	1,000,000	800,000	Kota Palopo, Wara Timur, Salekoe	DAU	o	BPKAD
5	2	1	2		Administrasi Keuangan Perangkat Daerah	Jumlah Laporan Penatausahaan Keuangan	Laporan	15 Lapora n	4,366,630,000	4,603,557,970				

Kode					Urusan/ Bidang Urusan/ Program / Kegiatan/ Sub Kegiatan	Indikator Program/ Kegiatan/ Sub Kegiatan	Target Capaian Kinerja dan Kerangka Pendanaan						Kelompok Sasaran	Perangka t Daerah Penanggu ng Jawab
							Target 2021		Pagu Indikatif		Lokasi	Sumber Dana		
							Semula	Menjadi	RKPD 2021	RKPD 2021 Perubahan				
5	2	1	2	1	Penyediaan Gaji dan Tunjangan ASN	Jumlah ASN yang Mendapatkan Gaji dan Tunjangan	50 Orang	50 Orang	4,114,630,000	4,202,057,970	Kota Palopo, Wara Timur, Salekoe	DAU	o	BPKAD
5	2	1	2	3	Pelaksanaan Penatausahaan dan Pengujian/Verifikasi Keuangan SKPD	Laporan Pertanggungjawaban yang di Verifikasi	1800 LPJ	2000 LPJ	250,000,000	400,000,000	Kota Palopo, Wara Timur, Salekoe	DAU	o	BPKAD
5	2	1	2	7	Koordinasi dan Penyusunan Laporan Keuangan Bulanan/Triwulanan/Semesteran SKPD	Jumlah Laporan Keuangan Bulanan, Semesteran dan Tahunan yang disusun	15 Lapora n	15 Lapora n	2,000,000	1,500,000	Kota Palopo, Wara Timur, Salekoe	DAU	o	BPKAD
5	2	1	2		Administrasi Barang Milik Daerah pada Perangkat Daerah	Jumlah Laporan Pengelolaan Aset	Laporan	1 Laporan	15,000,000	25,000,000				
5	2	1	2	6	Penatausahaan Barang Milik Daerah pada SKPD	Jumlah Aset yang ditatakelolakan	100 Unit	500 Unit	15,000,000	25,000,000	Kota Palopo, Wara Timur, Salekoe	DAU	o	BPKAD
5	2	1	2		Administrasi Kepegawaian Perangkat Daerah	Administrasi ASN PD yang dikelola	Orang	50 Orang	25,000,000	81,500,000				
5	2	1	2	2	Pengadaan Pakaian Dinas Beserta Atribut Kelengkapannya	Jumlah Pakaian Dinas yang diadakan	Orang	50 Orang	o	46,500,000	Kota Palopo, Wara Timur, Salekoe	DAU	o	BPKAD
5	2	1	2	3	Pendataan dan Pengolahan Administrasi Kepegawaian	Jumlah ASN yang Memperoleh Pelayanan Kepegawaian Tepat Waktu	45 Orang	50 Orang	10,000,000	15,000,000	Kota Palopo, Wara Timur, Salekoe	DAU	o	BPKAD
5	2	1	2	11	Bimbingan Teknis Implementasi Peraturan Perundang-Undangan	Jumlah ASN yang Mengikuti Bimbingan Teknis	2 Orang	2 Orang	15,000,000	20,000,000	Kota Palopo, Semua Kecamatan, Semua Kelurahan	DAU	o	BPKAD
5	2	1	2		Administrasi Umum Perangkat Daerah	Jumlah Sub Kegiatan Administrasi Umum yang ditatakelolakan	Jenis	2 Jenis	415,600,000	416,000,000				
5	2	1	2	6	Penyediaan Bahan Bacaan dan Peraturan Perundang-undangan	Jumlah Bahan Bacaan yang dibiayai	14 Eksem plar	14 Eksem plar	15,600,000	16,000,000	Kota Palopo, Semua Kecamatan, Semua Kelurahan	DAU	o	BPKAD
5	2	1	2	9	Penyelenggaraan Rapat Koordinasi dan Konsultasi SKPD	Jumlah SPPD yang dilaksanakan	60 SPPD	80 SPPD	400,000,000	400,000,000	Kota Palopo, Semua Kecamatan, Semua Kelurahan	DAU	o	BPKAD

Kode					Urusan/ Bidang Urusan/ Program / Kegiatan/ Sub Kegiatan	Indikator Program/ Kegiatan/ Sub Kegiatan	Target Capaian Kinerja dan Kerangka Pendanaan						Kelompok Sasaran	Perangka t Daerah Penanggu ng Jawab
							Target 2021		Pagu Indikatif		Lokasi	Sumber Dana		
							Semula	Menjadi	RKPD 2021	RKPD 2021 Perubahan				
5	2	1	2		Pengadaan Barang Milik Daerah Penunjang Urusan Pemerintah Daerah	Jumlah Barang Milik Daerah yang diadakan	Unit	63 Unit	870,000,000	1,067,200,000				
5	2	1	2	1	Pengadaan Kendaraan Perorangan Dinas atau Kendaraan Dinas Jabatan	Jumlah Kendaraan Dinas Jabatan yang diadakan	1 Unit	1 Unit	700,000,000	580,000,000	Kota Palopo, Wara Timur, Salekoe	DAU	o	BPKAD
5	2	1	2	2	Pengadaan Kendaraan Dinas Operasional atau Lapangan	Jumlah Kendaraan Dinas Operasional atau Lapangan yang diadakan	2 Unit	2 Unit	40,000,000	37,200,000	Kota Palopo, Wara Timur, Salekoe	DAU	o	BPKAD
5	2	1	2	5	Pengadaan Mebel	Jumlah Mebel yang diadakan	5 Unit	25 Unit	10,000,000	100,000,000	Kota Palopo, Wara Timur, Salekoe	DAU	o	BPKAD
5	2	1	2	6	Pengadaan Peralatan dan Mesin Lainnya	Jumlah Peralatan dan Mesin yang disediakan	11 Unit	35 Unit	120,000,000	350,000,000	Kota Palopo, Wara Timur, Salekoe	DAU	o	BPKAD
5	2	1	2		Penyediaan Jasa Penunjang Urusan Pemerintahan Daerah	Jumlah Jasa Penunjang Urusan Daerah yang dibiayai	Jenis	5 Jenis	867,500,000	602,500,000				
5	2	1	2	1	Penyediaan Jasa Surat Menyurat	Jumlah Surat Masuk, Surat Keluar, ATK, Cetak dan Penggandaan	2000 Sura t	2100 Sura t	17,500,000	32,500,000	Kota Palopo, Wara Timur, Salekoe	DAU	o	BPKAD
5	2	1	2	2	Penyediaan Jasa Komunikasi, Sumber Daya Air dan Listrik	Jumlah Rekening Air, Listrik dan Internet yang dibiayai	8 Rekenin g	8 Rekenin g	350,000,000	345,000,000	Kota Palopo, Wara Timur, Salekoe	DAU	o	BPKAD
5	2	1	2	4	Penyediaan Jasa Pelayanan Umum Kantor	Jasa Layanan Kantor yang dilaksanakan	4 Jasa Layanan	4 Jasa Layanan	500,000,000	225,000,000	Kota Palopo, Wara Timur, Salekoe	DAU	o	BPKAD
5	2	1	2		Pemeliharaan Barang Milik Daerah Penunjang Urusan Pemerintahan Daerah	Jumlah Barang Milik Daerah Penunjang Urusan Pemerintah Daerah yang Pemeliharaannya dibiayai	Unit	52 Unit	316,500,000	511,500,000				
5	2	1	2	1	Penyediaan Jasa Pemeliharaan, Biaya Pemeliharaan dan Pajak Kendaraan Perorangan Dinas atau Kendaraan Dinas Jabatan	Jumlah Kendaraan Dinas Jabatan yang Pemeliharaan dan Pajaknya dibiayai	1 Unit	1 Unit	26,500,000	26,500,000	Kota Palopo, Wara Timur, Salekoe	DAU	o	BPKAD
5	2	1	2	2	Penyediaan Jasa Pemeliharaan, Biaya Pemeliharaan, Pajak, dan Perizinan Kendaraan Dinas Operasional atau Lapangan	Jumlah Kendaraan Dinas Operasional yang Pemeliharaan dan Pajaknya dibiayai	25 Unit	20 Unit	40,000,000	55,000,000	Kota Palopo, Wara Timur, Salekoe	DAU	o	BPKAD
5	2	1	2	6	Pemeliharaan Peralatan dan Mesin Lainnya	Jumlah Peralatan dan Mesin lainnya yang dibiayai	20 Unit	30 Unit	25,000,000	60,000,000	Kota Palopo, Wara Timur, Salekoe	DAU	o	BPKAD

Kode					Urusan/ Bidang Urusan/ Program / Kegiatan/ Sub Kegiatan	Indikator Program/ Kegiatan/ Sub Kegiatan	Target Capaian Kinerja dan Kerangka Pendanaan						Kelompok Sasaran	Perangka t Daerah Penanggu ng Jawab
							Target 2021		Pagu Indikatif		Lokasi	Sumber Dana		
							Semula	Menjadi	RKPD 2021	RKPD 2021 Perubahan				
5	2	1	2	9	Pemeliharaan/Rehabilitasi Gedung Kantor dan Bangunan Lainnya	Jumlah dan Luas Gedung Kantor yang dipelihara	95 Unit	1 Unit	225,000,000	370,000,000	Kota Palopo, Wara Timur, Salekoe	DAU	o	BPKAD
5	2	2			PROGRAM PENGELOLAAN KEUANGAN DAERAH	Tingkat kesesuaian program, kegiatan dan sub kekuatan pada dokumen penganggaran terhadap dokumen perencanaan	%	100 %	14,420,000,000	8,089,075,000				
5	2	2	2		Koordinasi dan Penyusunan Rencana Anggaran Daerah	Jumlah Dokumen Penganggaran Daerah	Dokumen	205 Doku men	1,550,000,000	1,600,075,000				
5	2	2	2	1	Koordinasi dan Penyusunan KUA dan PPAS	Jumlah KUA dan PPAS yang ditetapkan	2 Dokume n	2 Dokume n	35,000,000	32,550,000	Kota Palopo, Wara Timur, Salekoe	DAU	o	BPKAD
5	2	2	2	2	Koordinasi dan Penyusunan Perubahan KUA dan Perubahan PPAS	Jumlah Perubahan KUA dan PPAS yang ditetapkan	2 Dokume n	2 Dokume n	35,000,000	33,800,000	Kota Palopo, Wara Timur, Salekoe	DAU	o	BPKAD
5	2	2	2	3	Koordinasi, Penyusunan dan Verifikasi RKA-SKPD	Jumlah RKA SKPD	49 Doku men	49 Doku men	40,000,000	37,450,000	Kota Palopo, Wara Timur, Salekoe	DAU	o	BPKAD
5	2	2	2	4	Koordinasi, Penyusunan dan Verifikasi Perubahan RKA-SKPD	Jumlah Perubahan RKA SKPD	49 Doku men	49 Doku men	40,000,000	38,700,000	Kota Palopo, Wara Timur, Salekoe	DAU	o	BPKAD
5	2	2	2	5	Koordinasi, Penyusunan dan Verifikasi DPA-SKPD	Jumlah DPA SKPD	49 Doku men	49 Doku men	35,000,000	33,175,000	Kota Palopo, Wara Timur, Salekoe	DAU	o	BPKAD
5	2	2	2	6	Koordinasi, Penyusunan dan Verifikasi Perubahan DPA-SKPD	Jumlah Perubahan DPA SKPD	49 Doku men	49 Doku men	35,000,000	34,400,000	Kota Palopo, Wara Timur, Salekoe	DAU	o	BPKAD
5	2	2	2	7	Koordinasi dan Penyusunan Peraturan Daerah tentang APBD dan Peraturan Kepala Daerah tentang Penjabaran APBD	Jumlah Perda dan Perkada APBD yang ditetapkan	2 Dokume n	2 Dokume n	165,000,000	155,000,000	Kota Palopo, Wara Timur, Salekoe	DAU	o	BPKAD
5	2	2	2	8	Koordinasi dan Penyusunan Peraturan Daerah tentang Perubahan APBD dan Peraturan Kepala Daerah tentang Penjabaran Perubahan APBD	Jumah Perda dan Perkada Perubahan APBD yang ditetapkan	2 Dokume n	2 Dokume n	165,000,000	155,000,000	Kota Palopo, Wara Timur, Salekoe	DAU	o	BPKAD
5	2	2	2	9	Koordinasi dan Penyusunan Regulasi serta Kebijakan Bidang Anggaran	Jumah Regulasi Kebijakan Bidang Anggaran yang ditetapkan	1 Dokume n	1 Dokume n	200,000,000	180,000,000	Kota Palopo, Wara Timur, Salekoe	DAU	o	BPKAD

Kode					Urusan/ Bidang Urusan/ Program / Kegiatan/ Sub Kegiatan	Indikator Program/ Kegiatan/ Sub Kegiatan	Target Capaian Kinerja dan Kerangka Pendanaan						Kelompok Sasaran	Perangka t Daerah Penanggu ng Jawab
							Target 2021		Pagu Indikatif		Lokasi	Sumber Dana		
							Semula	Menjadi	RKPD 2021	RKPD 2021 Perubahan				
5	2	2	2	13	Pembinaan Penganggaran Daerah Pemerintah Kabupaten/Kota	Jumlah Pembinaan Penganggaran SKPD	30 SKPD	49 SKPD	800,000,000	900,000,000	Kota Palopo, Wara Timur, Salekoe	DAU	o	BPKAD
5	2	2	2		Koordinasi dan Pengelolaan Perbendaharaan Daerah	Jumlah Dokumen Penatausahaan Keuangan yang diterbitkan	Dokumen	4600 Dok umen	1,550,000,000	1,670,000,000				
5	2	2	2	1	Koordinasi dan Pengelolaan Kas Daerah	Jumlah Dokumen Pencairan yang diterbitkan	4000 Dok umen	4000 Dok umen	900,000,000	1,100,000,000	Kota Palopo, Wara Timur, Salekoe	DAU	o	BPKAD
5	2	2	2	3	Penyiapan, Pelaksanaan Pengendalian dan Penerbitan Anggaran Kas dan SPD	Jumlah Anggaran Kas dan SPD yang diterbitkan	1000 Dok umen	600 Doku men	600,000,000	500,000,000	Kota Palopo, Wara Timur, Salekoe	DAU	o	BPKAD
5	2	2	2	11	Pembinaan Penatausahaan Keuangan Pemerintah Kabupaten/Kota	Pembinaan Penatausahaan Keuangan SKPD	25 SKPD	49 SKPD	50,000,000	70,000,000	Kota Palopo, Wara Timur, Salekoe	DAU	o	BPKAD
5	2	2	2		Koordinasi dan Pelaksanaan Akuntansi dan Pelaporan Keuangan Daerah	Laporan Keuangan Pemerintah Kota Palopo	Laporan	1 Laporan	1,420,000,000	1,454,000,000				
5	2	2	2	1	Koordinasi Pelaksanaan Akuntansi Penerimaan dan Pengeluaran Kas Daerah	Jumlah Laporan Rekon SPJ SKPD	588 Lapor an	588 Lapor an	400,000,000	430,000,000	Kota Palopo, Wara Timur, Salekoe	DAU	o	BPKAD
5	2	2	2	2	Rekonsiliasi dan Verifikasi Aset, Kewajiban, Ekuitas, Pendapatan, Belanja, Pembiayaan, Pendapatan-LO dan Beban	Jumlah Laporan Rekon LK SKPD	588 Lapor an	588 Lapor an	600,000,000	630,000,000	Kota Palopo, Wara Timur, Salekoe	DAU	o	BPKAD
5	2	2	2	4	Konsolidasi Laporan Keuangan SKPD, BLUD dan Laporan Keuangan Pemerintah Daerah	Jumlah LKPD	1 Laporan	1 Laporan	50,000,000	10,000,000	Kota Palopo, Wara Timur, Salekoe	DAU	o	BPKAD
5	2	2	2	5	Koordinasi dan Penyusunan Rancangan Peraturan Daerah tentang Pertanggungjawaban Pelaksanaan APBD Provinsi dan Rancangan Peraturan Kepala Daerah tentang Penjabaran Pertanggungjawaban Pelaksanaan APBD Kabupaten/Kota	Jumlah Perda dan Perwal yang ditetapkan tepat waktu	2 Dokume n	2 Dokume n	200,000,000	154,000,000	Kota Palopo, Wara Timur, Salekoe	DAU	o	BPKAD
5	2	2	2	7	Koordinasi, Sinkronisasi, dan Penyelesaian Tuntutan Perbendaharaan dan Tuntutan Kerugian Daerah	Jumlah Sidang TGR	4 Sidang	4 Sidang	120,000,000	95,000,000	Kota Palopo, Wara Timur, Salekoe	DAU	o	BPKAD

Kode					Urusan/ Bidang Urusan/ Program / Kegiatan/ Sub Kegiatan	Indikator Program/ Kegiatan/ Sub Kegiatan	Target Capaian Kinerja dan Kerangka Pendanaan						Kelompok Sasaran	Perangka t Daerah Penanggu ng Jawab
							Target 2021		Pagu Indikatif		Lokasi	Sumber Dana		
							Semula	Menjadi	RKPD 2021	RKPD 2021 Perubahan				
5	2	2	2	11	Pembinaan Akuntansi, Pelaporan dan Pertanggungjawaban Pemerintah Kabupaten/Kota	SKPD yang dibina	12 SKPD	49 SKPD	50,000,000	135,000,000	Kota Palopo, Wara Timur, Salekoe	DAU	o	BPKAD
5	2	2	2		Penunjang Urusan Kewenangan Pengelolaan Keuangan Daerah	Bunga Utang dan Kugiatan Darurat yang dibiayai	Jenis	2 Jenis	9,900,000,000	3,350,000,000				
5	2	2	2	4	Analisis Perencanaan dan Pelaksanaan Pembayaran Cicilan Pokok dan Bunga Pinjaman Pemerintah Daerah	Bunga Utang yang dibiayai	1 Kegiatan	1 Kegiatan	2,400,000,000	1,850,000,000	Kota Palopo, Wara Timur, Salekoe	DAU	o	BPKAD
5	2	2	2	9	Pengelolaan Dana Darurat dan Mendesak	Kegiatan Darurat yang dibiayai	1 Kegiatan	1 Kegiatan	7,500,000,000	1,500,000,000	Kota Palopo, Wara Timur, Salekoe	DAU	o	BPKAD
5	2	2	2		Pengelolaan Data dan Implementasi Sistem Informasi Pemerintah Daerah Lingkup Keuangan Daerah	Pengelolaan Data dan Implementasi Sistem Informasi Keuangan Daerah	Aplikasi	1 Aplikasi	o	15,000,000				
5	2	2	2	2	Implementasi dan Pemeliharaan Sistem Informasi Pemerintah Daerah Bidang Keuangan Daerah	Jumlah Sistem yang dipelihara	1 Aplikasi	1 Aplikasi	o	15,000,000	Kota Palopo, Wara Timur, Salekoe	DAU	o	BPKAD
5	2	3			PROGRAM PENGELOLAAN BARANG MILIK DAERAH	Tingkat Pemenuhan Dokumen Pengelolaan Barang yang sesuai SAP	%	100 %	2,610,000,000	3,120,000,000				
5	2	3	2		Pengelolaan Barang Milik Daerah	Jumlah Dokumen Pengelolaaan Barang Milik Daerah	Dokumen	21 Dokum en	2,610,000,000	3,120,000,000				
						Jumlah Dokumen Pengelolaan Barang Milik Daerah	%	100 %						
5	2	3	2	1	Penyusunan Standar Harga	Jumlah Buku Standar Biaya yang ditetapkan	1 Dokume n	4 Dokume n	170,000,000	176,000,000	Kota Palopo, Wara Timur, Salekoe	DAU	o	BPKAD
5	2	3	2	3	Penyusunan Perencanaan Kebutuhan Barang Milik Daerah	Jumlah Daftar Rencana Kebutuhan Barang	1 Dokume n	1 Dokume n	80,000,000	65,000,000	Kota Palopo, Wara Timur, Salekoe	DAU	o	BPKAD
5	2	3	2	5	Penatausahaan Barang Milik Daerah	Penatusahaan BMD sesuai peraturan perundang undangan	5 Laporan	5 Laporan	650,000,000	821,000,000	Kota Palopo, Wara Timur, Salekoe	DAU	o	BPKAD
5	2	3	2	6	Inventarisasi Barang Milik Daerah	Jumlah Laporan Inventarisasi Barang	1 Laporan	1 Laporan	150,000,000	164,000,000	Kota Palopo, Wara Timur, Salekoe	DAU	o	BPKAD

Kode					Urusan/ Bidang Urusan/ Program / Kegiatan/ Sub Kegiatan	Indikator Program/ Kegiatan/ Sub Kegiatan	Target Capaian Kinerja dan Kerangka Pendanaan						Kelompok Sasaran	Perangka t Daerah Penanggu ng Jawab
							Target 2021		Pagu Indikatif		Lokasi	Sumber Dana		
							Semula	Menjadi	RKPD 2021	RKPD 2021 Perubahan				
5	2	3	2	7	Pengamanan Barang Milik Daerah	Jumlah Pengamanan Fisik, Administrasi dan Hukum BMD	1 Laporan	1 Laporan	800,000,000	1,020,000,000	Kota Palopo, Wara Timur, Salekoe	DAU	o	BPKAD
5	2	3	2	8	Penilaian Barang Milik Daerah	Jumlah Nilai yang handal dan akurat pada BMD	1 Dokumen	5 Dokumen	250,000,000	286,500,000	Kota Palopo, Wara Timur, Salekoe	DAU	o	BPKAD
5	2	3	2	10	Optimalisasi Penggunaan, Pemanfaatan, Pemindahtanganan, Pemusnahan, dan Penghapusan Barang Milik Daerah	Jumlah Pengawasan dan Pengendalian atas Pemindahtanganan BMD	1 Laporan	1 Laporan	350,000,000	424,700,000	Kota Palopo, Wara Timur, Salekoe	DAU	o	BPKAD
5	2	3	2	11	Rekonsiliasi dalam rangka Penyusunan Laporan Barang Milik Daerah	Rekonsiliasi dalam rangka Penyusunan Laporan BMD	1 Laporan	1 Laporan	60,000,000	65,000,000	Kota Palopo, Wara Timur, Salekoe	DAU	o	BPKAD
5	2	3	2	12	Penyusunan Laporan Barang Milik Daerah	Jumlah Laporan BMD	1 Laporan	2 Laporan	100,000,000	97,800,000	Kota Palopo, Wara Timur, Salekoe	DAU	o	BPKAD
5	2				BADAN PENDAPATAN DAERAH				10,880,150,000	10,873,600,892				Bapenda
5	2	1			PROGRAM PENUNJANG URUSAN PEMERINTAHAN DAERAH KABUPATEN/KOTA	Cakupan Urusan Pemerintahan Daerah	%	100 %	7,387,591,800	7,191,051,692				Bapenda
5	2	1	2		Perencanaan, Penganggaran, dan Evaluasi Kinerja Perangkat Daerah	Dokumen kinerja perangkat daerah yang disusun tepat waktu	Dokumen	6 Dokumen	2,534,600	2,534,600				Bapenda
5	2	1	2	1	Penyusunan Dokumen Perencanaan Perangkat Daerah	Jumlah dokumen renstra, renja, RKA dan DPA Perangkat Daerah	4 dokumen	4 dokumen	1,215,000	1,215,000	Kota Palopo, Wara, Boting	DAU	Bapenda	Bapenda
5	2	1	2	6	Koordinasi dan Penyusunan Laporan Capaian Kinerja dan Ikhtisar Realisasi Kinerja SKPD	Jumlah laporan akuntabilitas kinerja perangkat daerah	2 laporan	2 laporan	1,319,600	1,319,600	Kota Palopo, Wara, Boting	DAU	Bapenda	Bapenda
5	2	1	2		Administrasi Keuangan Perangkat Daerah	Jumlah Laporan Penatausahaan Keuangan	Laporan	4 Laporan	5,982,957,800	5,827,684,800				
5	2	1	2	1	Penyediaan Gaji dan Tunjangan ASN	Jumlah Pegawai	40 Orang	37 Orang	5,580,150,000	5,489,757,000	Kota Palopo, Semua Kecamatan, Semua Kelurahan	DAU	Bapenda	Bapenda
5	2	1	2	3	Pelaksanaan Penatausahaan dan Pengujian/Verifikasi Keuangan SKPD	Jumlah laporan pertanggungjawaban yang diverifikasi	1715 laporan	1715 laporan	400,954,000	336,074,000	Kota Palopo, Wara, Boting	DAU	Bapenda	Bapenda

Kode					Urusan/ Bidang Urusan/ Program / Kegiatan/ Sub Kegiatan	Indikator Program/ Kegiatan/ Sub Kegiatan	Target Capaian Kinerja dan Kerangka Pendanaan						Kelompok Sasaran	Perangka t Daerah Penanggu ng Jawab
							Target 2021		Pagu Indikatif		Lokasi	Sumber Dana		
							Semula	Menjadi	RKPD 2021	RKPD 2021 Perubahan				
5	2	1	2	5	Koordinasi dan Penyusunan Laporan Keuangan Akhir Tahun SKPD	Laporan keuangan akhir tahun yang disusun	Laporan	1 Laporan	1,018,800	1,018,800	Kota Palopo, Wara, Boting		Bapenda	Bapenda
5	2	1	2	7	Koordinasi dan Penyusunan Laporan Keuangan Bulanan/Triwulanan/Semesteran SKPD	Jumlah laporan keuangan bulanan, semesteran yang disusun disusun	1 laporan	1 laporan	835,000	835,000	Kota Palopo, Wara, Boting	DAU	Bapenda	Bapenda
5	2	1	2		Administrasi Barang Milik Daerah pada Perangkat Daerah	Jumlah Laporan Pengelolaan Aset	Laporan	1 Laporan	47,700,000	49,300,000				
5	2	1	2	6	Penatausahaan Barang Milik Daerah pada SKPD	Jumlah aset yang ditatakelolakan	11 jenis	11 jenis	47,700,000	49,300,000	Kota Palopo, Wara, Boting	DAU	Bapenda	Bapenda
5	2	1	2		Administrasi Kepegawaian Perangkat Daerah	Administrasi ASN Perangkat Daerah yang dikelola	Orang	39 Orang	70,600,000	37,600,000				
5	2	1	2	5	Monitoring, Evaluasi, dan Penilaian Kinerja Pegawai	Jumlah laporan Kinerja yang dievaluasi	39 lapora n SKP	39 lapora n SKP	34,600,000	37,600,000	Kota Palopo, Wara, Boting	DAU	Bapenda	Bapenda
5	2	1	2	11	Bimbingan Teknis Implementasi Peraturan Perundang-Undangan	Jumlah ASN yang mengikuti bimbingan teknis	3 orang	3 orang	36,000,000	0	Kota Palopo, Wara, Boting	DAU	Bapenda	Bapenda
5	2	1	2		Administrasi Umum Perangkat Daerah	Jumlah Sub kegiatan administrasi umum yang ditatakelolakan	Jenis	5 Jenis	635,690,500	537,672,900				
5	2	1	2	1	Penyediaan Komponen Instalasi Listrik/Penerangan Bangunan Kantor	Jumlah komponen listrik yang dibutuhkan	30 jenis	30 jenis	10,210,000	10,210,000	Kota Palopo, Wara, Boting	DAU	Bapenda	Bapenda
5	2	1	2	5	Penyediaan Barang Cetakan dan Penggandaan	Jumlah barang cetakan yang dibutuhkan	2 jenis	2 jenis	212,852,500	278,436,900	Kota Palopo, Wara, Boting	DAU	Bapenda	Bapenda
5	2	1	2	6	Penyediaan Bahan Bacaan dan Peraturan Perundang-undangan	Jumlah bahan bacaan yang dibiayai	4 jenis	4 jenis	8,160,000	5,520,000	Kota Palopo, Wara, Boting	DAU	Bapenda	Bapenda
5	2	1	2	9	Penyelenggaraan Rapat Koordinasi dan Konsultasi SKPD	Jumlah SPPD yang dilaksanakan	200 kali	200 kali	404,468,000	243,506,000	Kota Palopo, Wara, Boting	DAU	Bapenda	Bapenda
5	2	1	2		Penyediaan Jasa Penunjang Urusan Pemerintahan Daerah	Jumlah Jasa Penunjang Urusan Daerah yang dibiayai	Jenis	3 Jenis	530,108,900	595,549,392				
5	2	1	2	1	Penyediaan Jasa Surat Menyurat	Jumlah surat keluar dan masuk	10000 sur at	10000 sur at	18,142,700	21,107,700	Kota Palopo, Wara, Boting	DAU	Bapenda	Bapenda
5	2	1	2	2	Penyediaan Jasa Komunikasi, Sumber Daya Air dan Listrik	Jumlah rekening air, listrik, dan internet yang dibiayai	36 rekeni ng	36 rekeni ng	241,000,000	351,794,492	Kota Palopo, Wara, Boting	DAU	Bapenda	Bapenda
5	2	1	2	4	Penyediaan Jasa Pelayanan Umum Kantor	Jumlah layanan kantor yang dilaksanakan	48 layana n	48 layana n	270,966,200	222,647,200	Kota Palopo, Wara, Boting	DAU	Bapenda	Bapenda

Kode					Urusan/ Bidang Urusan/ Program / Kegiatan/ Sub Kegiatan	Indikator Program/ Kegiatan/ Sub Kegiatan	Target Capaian Kinerja dan Kerangka Pendanaan						Kelompok Sasaran	Perangka t Daerah Penanggu ng Jawab
							Target 2021		Pagu Indikatif		Lokasi	Sumber Dana		
							Semula	Menjadi	RKPD 2021	RKPD 2021 Perubahan				
5	2	1	2		Pemeliharaan Barang Milik Daerah Penunjang Urusan Pemerintahan Daerah	Jumlah Barang Milik Daerah yang Penunjang Urusan Pemerintahan Daerah yang pemeliharaannya dibiayai	Unit	46 Unit	118,000,000	140,710,000				
5	2	1	2	1	Penyediaan Jasa Pemeliharaan, Biaya Pemeliharaan dan Pajak Kendaraan Perorangan Dinas atau Kendaraan Dinas Jabatan	Jumlah kendaraan dinas yang pemeliharaan dan pajaknya dibiayai	39 unit	39 unit	59,900,000	49,900,000	Kota Palopo, Wara, Boting	DAU	Bapenda	Bapenda
5	2	1	2	2	Penyediaan Jasa Pemeliharaan, Biaya Pemeliharaan, Pajak, dan Perizinan Kendaraan Dinas Operasional atau Lapangan	Jumlah kendaraan dinas operasional yang pemeliharaan dan pajaknya dibiayai	2 unit	2 unit	19,100,000	19,100,000	Kota Palopo, Wara, Boting	DAU	Bapenda	Bapenda
5	2	1	2	6	Pemeliharaan Peralatan dan Mesin Lainnya	Jumlah peralatan dan mesin lainnya yang dibiayai	3 jenis	3 jenis	19,000,000	18,500,000	Kota Palopo, Wara, Boting	DAU	Bapenda	Bapenda
5	2	1	2	9	Pemeliharaan/Rehabilitasi Gedung Kantor dan Bangunan Lainnya	Jumlah dan luas gedung kantor yang dipelihara	1 unit	1 unit	20,000,000	53,210,000	Kota Palopo, Wara, Boting	DAU	Bapenda	Bapenda
5	2	4			PROGRAM PENGELOLAAN PENDAPATAN DAERAH	Tingkat Kesesuaian Realisasi Pendapatan Daerah dengan Target Pendapatan Daerah (%/Thn)	%/Tahun	100 %/Tahun	3,492,558,200	3,682,549,200				
5	2	4	2		Kegiatan Pengelolaan pendapatan Daerah	Nilai PAD yang terealisasi (Milyar/Tahun)	Milyar	173 Milyar	3,492,558,200	3,682,549,200				
5	2	4	2	1	Perencanaan pengelolaan pajak daerah	Jumlah potensi pajak dan retribusi daerah	11 jenis	13 jenis	234,112,000	219,424,000	Kota Palopo, Wara, Boting	DAU	Bapenda	Bapenda
5	2	4	2	2	Analisa dan Pengembangan Pajak Daerah, serta Penyusunan Kebijakan Pajak Daerah.	Jumlah revisi perda dan perwal pajak dan retribusi yang dibuat	1 jenis	2 jenis	18,063,000	0	Kota Palopo, Wara, Boting	DAU	Bapenda	Bapenda
5	2	4	2	3	Penyuluhan dan Penyebarluasan Kebijakan Pajak Daerah	Jumlah regulasi yang disosialisasikan kepada masyarakat	2 jenis	2 jenis	25,540,000	0	Kota Palopo, Wara, Boting	DAU	Bapenda	Bapenda
5	2	4	2	5	Pendataan dan Pendaftaran Objek Pajak Daerah	Jumlah pemutakhiran data subjek dan objek pajak	17000 objek	17000 objek	560,602,000	595,582,000	Kota Palopo, Wara, Boting	DAU	Bapenda	Bapenda
5	2	4	2	8	Penetapan Wajib Pajak Daerah	Jumlah STTS PBB-P2 dan DHKP yang diterbitkan	40000 surat	40000 surat	354,358,200	354,110,200	Kota Palopo, Wara, Boting	DAU	Bapenda	Bapenda
5	2	4	2	9	Pelayanan dan Konsultasi Pajak Daerah	Jumlah SSPD yang diterbitkan	7000 lembar	7000 lembar	376,110,000	310,534,000	Kota Palopo, Wara, Boting	DAU	Bapenda	Bapenda
5	2	4	2	10	Penelitian dan Verifikasi Data Pelaporan Pajak Daerah	Jumlah laporan PAD yang diverifikasi	12 laporan	12 laporan	238,802,000	255,985,000	Kota Palopo, Wara, Boting	DAU	Bapenda	Bapenda

Kode					Urusan/ Bidang Urusan/ Program / Kegiatan/ Sub Kegiatan	Indikator Program/ Kegiatan/ Sub Kegiatan	Target Capaian Kinerja dan Kerangka Pendanaan				Kelompok Sasaran	Perangka t Daerah Penanggu ng Jawab		
							Target 2021		Pagu Indikatif				Lokasi	Sumber Dana
							Semula	Menjadi	RKPD 2021	RKPD 2021 Perubahan				
5	2	4	2	11	Penagihan Pajak Daerah	Jumlah SPTPD pajak yang diterbitkan	5500 lem bar	45000 le mbar	568,600,000	759,900,000	Kota Palopo, Wara, Boting	DAU	Bapenda	Bapenda
5	2	4	2	12	Penyelesaian Keberatan Pajak Daerah	Jumlah Laporan pengaduan pajak dan retribusi yang ditindaklanjuti	200 lapor an	200 lapor an	194,200,000	240,936,000	Kota Palopo, Wara, Boting	DAU	Bapenda	Bapenda
5	2	4	2	13	Pengendalian, Pemeriksaan dan Pengawasan Pajak Daerah	Jumlah Tempat Usaha, Alat Transaksi Pajak Online (M-POS) yang diawasi	131 alat	131 alat	648,003,000	655,358,000	Kota Palopo, Wara, Boting	DAU	Bapenda	Bapenda
5	2	4	2	14	Pembinaan dan Pengawasan Pengelolaan Retribusi Daerah	Jumlah Perangkat Daerah yang dimonitoring pemungutan pajak daerahnya	12 Unit	12 Unit	274,168,000	290,720,000	Kota Palopo, Wara, Boting	DAU	Bapenda	
					BADAN KEPEGAWAIAN DAN PENGEMBANGAN SUMBER DAYA MANUSIA				10,211,702,000	9,562,736,600				
5	3				KEPEGAWAIAN				6,795,350,000	6,453,326,250				
5	3	1			PROGRAM PENUNJANG URUSAN PEMERINTAHAN DAERAH KABUPATEN/KOTA	Cakupan Urusan Pemerintahan Daerah	%	100 %	4,559,602,000	4,274,433,750				
5	3	1	2		Perencanaan, Penganggaran, dan Evaluasi Kinerja Perangkat Daerah	Dokumen kinerja perangkat daerah yang disusun tepat waktu	Dokumen	3 Dokume n	6,000,000	6,000,000				
5	3	1	2	1	Penyusunan Dokumen Perencanaan Perangkat Daerah	Jumlah Dokumen Renstra, Renja, RKA dan DPA Perangkat Daerah	7 Dokume n	7 Dokume n	4,000,000	4,000,000	Kota Palopo, Wara, Tompotika	DAU	Aparatur Sipil Negara	
5	3	1	2	6	Koordinasi dan Penyusunan Laporan Capaian Kinerja dan Ikhtisar Realisasi Kinerja SKPD	Jumlah laporan akuntabilitas kinerja perangkat daerah	1 Dokume n	1 Dokume n	2,000,000	2,000,000	Kota Palopo, Wara, Tompotika	DAU	Aparatur Sipil Negara	BKDPSD M
5	3	1	2		Administrasi Keuangan Perangkat Daerah	Jumlah Laporan Penatausahaan Keuangan	Laporan	3 Laporan	3,667,802,000	3,411,763,600				BKDPSD M
5	3	1	2	1	Penyediaan Gaji dan Tunjangan ASN	Jumlah Pegawai	45 Orang	45 Orang	3,592,602,000	3,336,563,600	Kota Palopo, Semua Kecamatan, Semua Kelurahan	DAU	Aparatur Sipil Negara	BKDPSD M
5	3	1	2	3	Pelaksanaan Penatausahaan dan Pengujian/Verifikasi Keuangan SKPD	Laporan Pertanggungjawaban yang ditangani	Laporan	12 Lapora n	73,200,000	73,200,000	Kota Palopo, Wara, Tompotika	DAU	Aparatur Sipil Negara	BKDPSD M
5	3	1	2	5	Koordinasi dan Penyusunan Laporan Keuangan Akhir Tahun SKPD	Jumlah laporan keuangan akhir tahun yang disusun	1 Dokume n	1 Dokume n	2,000,000	2,000,000	Kota Palopo, Wara, Tompotika	DAU	Aparatur Sipil Negara	BKDPSD M

Kode					Urusan/ Bidang Urusan/ Program / Kegiatan/ Sub Kegiatan	Indikator Program/ Kegiatan/ Sub Kegiatan	Target Capaian Kinerja dan Kerangka Pendanaan						Kelompok Sasaran	Perangka t Daerah Penanggu ng Jawab
							Target 2021		Pagu Indikatif		Lokasi	Sumber Dana		
							Semula	Menjadi	RKPD 2021	RKPD 2021 Perubahan				
5	3	1	2		Administrasi Barang Milik Daerah pada Perangkat Daerah	Jumlah laporan pengelolaan aset	Laporan	1 Laporan	7,800,000	7,800,000				BKDPSD M
5	3	1	2	6	Penatausahaan Barang Milik Daerah pada SKPD	Jumlah aset yang ditatakelolakan	100 Unit	100 Unit	7,800,000	7,800,000	Kota Palopo, Wara, Tompotika	DAU	Aparatur Sipil Negara	BKDPSD M
5	3	1	2		Administrasi Kepegawaian Perangkat Daerah				40,000,000	0				BKDPSD M
5	3	1	2	11	Bimbingan Teknis Implementasi Peraturan Perundang-Undangan	Jumlah ASN yang mengikuti bimbingan teknis	15 Orang	15 Orang	40,000,000	0	Kota Palopo, Wara, Tompotika	DAU		BKDPSD M
5	3	1	2		Administrasi Umum Perangkat Daerah	Jumlah sub kegiatan administrasi umum yang ditatakelolakan	Jenis	3 Jenis	293,800,000	302,025,500				BKDPSD M
5	3	1	2	1	Penyediaan Komponen Instalasi Listrik/Penerangan Bangunan Kantor	Jumlah komponen instalasi listrik yang diadakan	10 Buah	10 Buah	3,000,000	2,947,500	Kota Palopo, Wara, Tompotika	DAU	Aparatur Sipil Negara	BKDPSD M
5	3	1	2	6	Penyediaan Bahan Bacaan dan Peraturan Perundang-undangan	Jumlah bahan bacaan yang dibiayai	6 Eksemplar	6 Eksemplar	10,800,000	6,120,000	Kota Palopo, Wara, Tompotika	DAU	Aparatur Sipil Negara	BKDPSD M
5	3	1	2	9	Penyelenggaraan Rapat Koordinasi dan Konsultasi SKPD	Jumlah SPPD yang dilaksanakan	350 SPPD	350 SPPD	280,000,000	292,958,000	Kota Palopo, Wara, Tompotika	DAU	Aparatur Sipil Negara	BKDPSD M
5	3	1	2		Pengadaan Barang Milik Daerah Penunjang Urusan Pemerintah Daerah	Jumlah barang milik daerah yang diadakan	Unit	3 Unit	27,000,000	25,797,000				BKDPSD M
5	3	1	2	6	Pengadaan Peralatan dan Mesin Lainnya	Jenis dan jumlah peralatan dan mesin yang disediakan	3 Unit	3 Unit	27,000,000	25,797,000	Kota Palopo, Wara, Tompotika	DAU	Barang Milik Daerah	BKDPSD M
5	3	1	2		Penyediaan Jasa Penunjang Urusan Pemerintahan Daerah	Jumlah jasa penunjang urusan daerah yang dibiayai	Jenis	3 Jenis	481,200,000	485,147,650				BKDPSD M
5	3	1	2	1	Penyediaan Jasa Surat Menyurat	Jumlah surat masuk, surat keluar, atk, cetak dan penggandaan	11000 Jenis	11000 Jenis	116,000,000	142,047,650	Kota Palopo, Wara, Tompotika	DAU	Aparatur Sipil Negara	BKDPSD M
5	3	1	2	2	Penyediaan Jasa Komunikasi, Sumber Daya Air dan Listrik	Jumlah rekening air, listrik dan internet yang dibiayai	2 Rekening	2 Rekening	124,000,000	105,500,000	Kota Palopo, Wara, Tompotika	DAU	Aparatur Sipil Negara	BKDPSD M
5	3	1	2	4	Penyediaan Jasa Pelayanan Umum Kantor	Jumlah layanan kantor yang dilaksanakan	2 Layanan	2 Layanan	241,200,000	237,600,000	Kota Palopo, Wara, Tompotika	DAU	Aparatur Sipil Negara	BKDPSD M

Kode					Urusan/ Bidang Urusan/ Program / Kegiatan/ Sub Kegiatan	Indikator Program/ Kegiatan/ Sub Kegiatan	Target Capaian Kinerja dan Kerangka Pendanaan						Kelompok Sasaran	Perangka t Daerah Penanggu ng Jawab
							Target 2021		Pagu Indikatif		Lokasi	Sumber Dana		
							Semula	Menjadi	RKPD 2021	RKPD 2021 Perubahan				
5	3	1	2		Pemeliharaan Barang Milik Daerah Penunjang Urusan Pemerintahan Daerah	Jumlah barang milik daerah penunjang urusan pemerintahan daerah yang pemeliharaannya dibiayai	Unit	45 Unit	36,000,000	35,900,000				BKDPSD M
5	3	1	2	1	Penyediaan Jasa Pemeliharaan, Biaya Pemeliharaan dan Pajak Kendaraan Perorangan Dinas atau Kendaraan Dinas Jabatan	Jumlah kendaraan dinas yang pemeliharaan dan pajaknya dibiayai	14 Unit	14 Unit	21,000,000	21,000,000	Kota Palopo, Wara, Tompotika	DAU	Barang Milik Daerah	BKDPSD M
5	3	1	2	6	Pemeliharaan Peralatan dan Mesin Lainnya	Jumlah peralatan dan mesin lainnya yang dibiayai	24 Buah	24 Buah	15,000,000	14,900,000	Kota Palopo, Wara, Tompotika	DAU	Barang Milik Daerah	BKDPSD M
5	3	2			PROGRAM KEPEGAWAIAN DAERAH	Persentase PNS yang ditempatkan sesuai Syarat Jabatan & Syarat Kompetensinya	%	100 %	2,235,748,000	2,178,892,500				BKDPSD M
5	3	2	2		Pengadaan, Pemberhentian dan Informasi Kepegawaian ASN	Jumlah Laporan kebutuhan pengadaan dan pemberhentian ASN	Laporan	1 Laporan	807,300,000	938,491,000				BKDPSD M
5	3	2	2	4	Evaluasi Pengadaan ASN dan Pengadaan ASN	Jumlah orang yang dilayani dalam proses pengadaan PNS	4000 Ora ng	4000 Ora ng	604,800,000	658,569,000	Kota Palopo, Wara, Tompotika	DAU	Aparatur Sipil Negara (ASN)	BKDPSD M
5	3	2	2	6	Koordinasi Pelaksanaan Administrasi Pemberhentian	Jumlah berkas pensiun dan pemberhentian yang diproses	100 Berka s	150 Berka s	53,800,000	73,013,000	Kota Palopo, Wara, Tompotika	DAU	Aparatur Sipil Negara (ASN)	BKDPSD M
5	3	2	2	8	Fasilitasi Lembaga Profesi ASN	Jumlah lembaga profesi ASN yang dibina	1 Lembag a	1 Lembag a	80,900,000	132,035,000	Kota Palopo, Wara, Tompotika	DAU	Aparatur Sipil Negara (ASN)	BKDPSD M
5	3	2	2	10	Pengelolaan Sistem Informasi Kepegawaian	Jumlah data dan informasi kepegawaian yang ditangani	4500 Dat a	4592 Data	67,800,000	74,874,000	Kota Palopo, Wara, Tompotika	DAU	Aparatur Sipil Negara (ASN)	BKDPSD M
5	3	2	2		Mutasi dan Promosi ASN	Jumlah laporan mutasi dan promosi ASN	Laporan	1 Laporan	1,097,448,000	905,578,500				BKDPSD M
5	3	2	2	1	Pengelolaan Mutasi ASN	Jumlah berkas mutasi ASN yang diproses	1200 Berk as	1300 Berk as	70,600,000	85,260,000	Kota Palopo, Wara, Tompotika	DAU	Aparatur Sipil Negara (ASN)	BKDPSD M
5	3	2	2	2	Pengelolaan Kenaikan Pangkat ASN	Jumlah berkas kepangkatan ASN yang di proses	1000 Berk as	1200 Berk as	103,985,000	116,816,000	Kota Palopo, Wara, Tompotika	DAU	Aparatur Sipil Negara (ASN)	BKDPSD M
5	3	2	2	3	Pengelolaan Promosi ASN	Jumlah laporan pengembangan karir dan promosi aparatur	3 Laporan	2 Laporan	922,863,000	703,502,500	Kota Palopo, Wara, Tompotika	DAU	Aparatur Sipil Negara (ASN)	BKDPSD M

Kode					Urusan/ Bidang Urusan/ Program / Kegiatan/ Sub Kegiatan	Indikator Program/ Kegiatan/ Sub Kegiatan	Target Capaian Kinerja dan Kerangka Pendanaan						Kelompok Sasaran	Perangka t Daerah Penanggu ng Jawab
							Target 2021		Pagu Indikatif		Lokasi	Sumber Dana		
							Semula	Menjadi	RKPD 2021	RKPD 2021 Perubahan				
5	3	2	2		Pengembangan Kompetensi ASN	Jumlah Laporan Pengembangan Kompetensi ASN	Laporan	2 Laporan	216,000,000	234,410,000				BKDPSD M
5	3	2	2	1	Peningkatan Kapasitas Kinerja ASN	Jumlah aparatur yang akan mengikuti sertifikasi aparatur	30 Orang	40 Orang	216,000,000	234,410,000	Kota Palopo, Wara, Tompotika	DAU	Aparatur Sipil Negara	BKDPSD M
5	3	2	2		Penilaian dan Evaluasi Kinerja Aparatur	Jumlah Laporan Penilaian dan Evaluasi Kinerja Aparatur	Laporan	2 Laporan	115,000,000	100,413,000				BKDPSD M
5	3	2	2	4	Pengelolaan Pemberian Penghargaan Bagi Pegawai	Jumlah aparatur yang diberi penghargaan	50 Orang	50 Orang	28,000,000	19,609,000	Kota Palopo, Wara, Tompotika	DAU	Aparatur Sipil Negara	BKDPSD M
5	3	2	2	8	Pengelolaan Penyelesaian Pelanggaran Disiplin ASN	Jumlah aparatur yang diproses pelanggaran disiplin	10 Orang	10 Orang	87,000,000	80,804,000	Kota Palopo, Wara, Tompotika	DAU	Aparatur Sipil Negara	BKDPSD M
5	4				PENDIDIKAN DAN PELATIHAN				3,416,352,000	3,109,410,350				BKDPSD M
5	4	2			PROGRAM PENGEMBANGAN SUMBER DAYA MANUSIA	Rasio Pegawai Pendidikan Tinggi dan Menengah/Dasar (%) (PNS tidak termasuk guru dan tenaga kesehatan)	%	0 %	3,416,352,000	3,109,410,350				BKDPSD M
5	4	2	2		Sertifikasi, Kelembagaan, Pengembangan Kompetensi Manajerial dan Fungsional	Jumah laporan pelaksanaan sertifikasi yang dilaksanakan dan diikuti	Laporan	5 Laporan	3,416,352,000	3,109,410,350				BKDPSD M
5	4	2	2	7	Penyelenggaraan Pengembangan Kompetensi bagi Pimpinan Daerah, Jabatan Pimpinan Tinggi, Jabatan Fungsional, Kepemimpinan, dan Prajabatan	Jumlah aparatur yang akan mengikuti pendidikan dan pelatihan	150 Orang	110 Orang	3,416,352,000	3,109,410,350	Kota Palopo, Wara, Tompotika	DAU	Aparatur Sipil Negara (ASN)	BKDPSD M
5	5				PENELITIAN DAN PENGEMBANGAN				2,308,601,000	2,816,384,165				Balitbang da
5	5	1			PROGRAM PENUNJANG URUSAN PEMERINTAHAN DAERAH KABUPATEN/KOTA	Cakupan Urusan Pemerintahan Daerah	%	100 %	2,089,331,500	2,351,576,915				Balitbang da
5	5	1	2		Perencanaan, Penganggaran, dan Evaluasi Kinerja Perangkat Daerah	Jumlah Dokumen Kinerja Perangkat Daerah yang disusun tepat waktu	Dokumen	8 Dokume n	1,000,000	1,000,000				Balitbang da

Kode					Urusan/ Bidang Urusan/ Program / Kegiatan/ Sub Kegiatan	Indikator Program/ Kegiatan/ Sub Kegiatan	Target Capaian Kinerja dan Kerangka Pendanaan						Kelompok Sasaran	Perangka t Daerah Penanggu ng Jawab
							Target 2021		Pagu Indikatif		Lokasi	Sumber Dana		
							Semula	Menjadi	RKPD 2021	RKPD 2021 Perubahan				
5	5	1	2	1	Penyusunan Dokumen Perencanaan Perangkat Daerah	Jumlah Dokumen Renstra, Renja, RKA, DPA Perangkat Daerah	Dokumen	7 Dokume n	500,000	500,000	Kota Palopo, Wara, Boting	DAU	ASN Balitbangda	Balitbang da
5	5	1	2	6	Koordinasi dan Penyusunan Laporan Capaian Kinerja dan Ikhtisar Realisasi Kinerja SKPD	Jumlah laporan akuntabilitas kinerja perangkat daerah	1 Laporan	1 Laporan	500,000	500,000	Kota Palopo, Wara, Boting	DAU	ASN Balitbangda	Balitbang da
5	5	1	2		Administrasi Keuangan Perangkat Daerah	Jumlah Laporan Penatausahaan Keuangan	Laporan	12 Lapora n	1,860,601,000	2,019,602,180				Balitbang da
5	5	1	2	1	Penyediaan Gaji dan Tunjangan ASN	Jumlah Pegawai	20 Orang	23 Orang	1,808,601,000	1,964,602,180	Kota Palopo, Wara, Boting	DAU	ASN Balitbangda	Balitbang da
5	5	1	2	3	Pelaksanaan Penatausahaan dan Pengujian/Verifikasi Keuangan SKPD	Jumlah Laporan pertanggungjawaban yang diverifikasi	500 Lapor an	500 Lapor an	51,000,000	54,000,000	Kota Palopo, Wara, Boting	DAU	ASN Balitbangda	Balitbang da
5	5	1	2	7	Koordinasi dan Penyusunan Laporan Keuangan Bulanan/Triwulanan/Semesteran SKPD	Jumlah Laporan Keuangan Bulanan, semesteran dan tahunan yang disusun	2 Laporan Keuangan	2 Laporan Keuangan	1,000,000	1,000,000	Kota Palopo, Wara, Boting	DAU	ASN Balitbangda	Balitbang da
5	5	1	2		Administrasi Barang Milik Daerah pada Perangkat Daerah	Jumlah Laporan Pengelolaan Aset	Laporan	2 Laporan	6,000,000	6,600,000				Balitbang da
5	5	1	2	6	Penatausahaan Barang Milik Daerah pada SKPD	Jumlah Aset yang ditatakelolakan	167 Unit	167 Unit	6,000,000	6,600,000	Kota Palopo, Wara, Boting	DAU	ASN Balitbangda	Balitbang da
5	5	1	2		Administrasi Umum Perangkat Daerah	Jumlah Sub Kegiatan Administrasi Umum yang ditatakelolakan	Sub Kegiatan	2 Sub Kegiatan	71,473,130	156,961,820				Balitbang da
5	5	1	2	6	Penyediaan Bahan Bacaan dan Peraturan Perundang-undangan	Jumlah bahan bacaan yang dibiayai	4 Eksamp elar	3 Eksamp elar	5,280,000	3,960,000	Kota Palopo, Wara, Boting	DAU	ASN Balitbangda	Balitbang da
5	5	1	2	9	Penyelenggaraan Rapat Koordinasi dan Konsultasi SKPD	Jumlah SPPD yang dilaksanakan	30 SPPD	50 SPPD	66,193,130	153,001,820	Kota Palopo, Wara, Boting	DAU	ASN Balitbangda	Balitbang da
5	5	1	2		Pengadaan Barang Milik Daerah Penunjang Urusan Pemerintah Daerah	Jumlah Barang Milik Daerah yang diadakan	Buah	0 Buah	20,786,520	0				Balitbang da
5	5	1	2	6	Pengadaan Peralatan dan Mesin Lainnya	Jumlah dan jenis peralatan dan mesin yang disediakan kantor	6 Buah	0 Buah	20,786,520	0	Kota Palopo, Wara, Boting	DAU	ASN Balitbangda	Balitbang da
5	5	1	2		Penyediaan Jasa Penunjang Urusan Pemerintahan Daerah	Jumlah Jasa Penunjang Urusan daerah yang dibiayai	Jenis	3 Jenis	95,920,850	134,132,200				Balitbang da
5	5	1	2	1	Penyediaan Jasa Surat Menyurat	Jumlah surat masuk, surat keluar, atk, cetak dan penggandaan	600 Surat	600 Surat	20,448,650	24,499,000	Kota Palopo, Wara, Boting	DAU	ASN Balitbangda	Balitbang da

Kode					Urusan/ Bidang Urusan/ Program / Kegiatan/ Sub Kegiatan	Indikator Program/ Kegiatan/ Sub Kegiatan	Target Capaian Kinerja dan Kerangka Pendanaan						Kelompok Sasaran	Perangka t Daerah Penanggu ng Jawab
							Target 2021		Pagu Indikatif		Lokasi	Sumber Dana		
							Semula	Menjadi	RKPD 2021	RKPD 2021 Perubahan				
5	5	1	2	2	Penyediaan Jasa Komunikasi, Sumber Daya Air dan Listrik	Jumlah rekening internet dan publikasi yang dibayarkan	1 Rekenin g	3 Rekenin g	6,600,000	38,700,000	Kota Palopo, Wara, Boting	DAU	ASN Balitbangda	Balitbang da
5	5	1	2	4	Penyediaan Jasa Pelayanan Umum Kantor	Jumlah layanan kantor yang dilaksanakan	8 Layanan	8 Layanan	68,872,200	70,933,200	Kota Palopo, Wara, Semua Kelurahan	DAU	ASN Balitbangda	Balitbang da
5	5	1	2		Pemeliharaan Barang Milik Daerah Penunjang Urusan Pemerintahan Daerah	Jumlah BMD penunjang urusan pemerintah daerah yang pemeliharannya dibiayai	Buah	20 Buah	33,550,000	33,280,715				Balitbang da
5	5	1	2	1	Penyediaan Jasa Pemeliharaan, Biaya Pemeliharaan dan Pajak Kendaraan Perorangan Dinas atau Kendaraan Dinas Jabatan	Jumlah kendaraan dinas yang pemeliharaan dan pajaknya dibiayai	1 Unit	1 Unit	25,570,000	26,250,000	Kota Palopo, Wara, Boting	DAU	ASN Balitbangda	Balitbang da
5	5	1	2	2	Penyediaan Jasa Pemeliharaan, Biaya Pemeliharaan, Pajak, dan Perizinan Kendaraan Dinas Operasional atau Lapangan	Jumlah kendaraan dinas operasional yang pemeliharaan dan pajaknya dibiayai	3 Unit	3 Unit	600,000	300,000	Kota Palopo, Wara, Boting	DAU	ASN Balitbangda	Balitbang da
5	5	1	2	6	Pemeliharaan Peralatan dan Mesin Lainnya	Jumlah peralatan dan mesin yang pemeliharannya dibiayai	16 Buah	15 Buah	3,000,000	3,500,000	Kota Palopo, Wara, Boting	DAU	ASN Balitbangda	Balitbang da
5	5	1	2	9	Pemeliharaan/Rehabilitasi Gedung Kantor dan Bangunan Lainnya	Jumlah Gedung Kantor dipelihara	30 Buah	1 Buah	4,380,000	3,230,715	Kota Palopo, Wara, Boting	DAU	ASN Balitbangda	Balitbang da
5	5	2			PROGRAM PENELITIAN DAN PENGEMBANGAN DAERAH	Persentase Inovasi Bidang Pemerintahan dan Pengkajian Peraturan, Sosial, dan Ekonomi, Pembangunan dan Teknologi yang diwujudkan	Persen	100 Perse n	219,269,500	464,807,250				Balitbang da
5	5	2	2		Penelitian dan Pengembangan Bidang Penyelenggaraan Pemerintahan dan Pengkajian Peraturan	Jumlah Hasil Kelitbangan Penyelenggaraan Pemerinta dan Pengkajian Peraturan yang ditindaklanjuti	Dokumen	2 Dokume n	35,050,000	141,500,000				Balitbang da
5	5	2	2	2	Fasilitasi, Pelaksanaan dan Evaluasi Penelitian dan Pengembangan Bidang Pemerintahan Umum	Jumlah Dokumen Hasil Kelitbangan Bidang Pemerintahan	1 Dokume n	2 Dokume n	35,050,000	141,500,000	Kota Palopo, Wara, Boting	DAU	Perangkat Daerat terkait	Balitbang da

Kode					Urusan/ Bidang Urusan/ Program / Kegiatan/ Sub Kegiatan	Indikator Program/ Kegiatan/ Sub Kegiatan	Target Capaian Kinerja dan Kerangka Pendanaan						Kelompok Sasaran	Perangka t Daerah Penanggu ng Jawab
							Target 2021		Pagu Indikatif		Lokasi	Sumber Dana		
							Semula	Menjadi	RKPD 2021	RKPD 2021 Perubahan				
5	5	2	2		Penelitian dan Pengembangan Bidang Sosial dan Kependudukan	Jumlah Hasil Kelitbangan Sosial dan Kependudukan yang ditindaklanjuti	Dokumen	1 Dokume n	37,825,000	68,000,000				Balitbang da
5	5	2	2	1	Penelitian dan Pengembangan Bidang Aspek-Aspek Sosial	Jumlah Dokumen Hasil Kelitbangan Bidang Aspek- Aspek Sosial	1 Dokume n	1 Dokume n	37,825,000	68,000,000	Kota Palopo, Wara, Boting	DAU	Perangkat Daerah terkait	Balitbang da
5	5	2	2		Penelitian dan Pengembangan Bidang Ekonomi dan Pembangunan	Jumlah Hasil Kelitbangan Ekonomi dan Pembangunan yang ditindaklanjuti	Dokumen	3 Dokume n	73,019,500	199,707,250				Balitbang da
5	5	2	2	2	Penelitian dan Pengembangan Perindustrian dan Perdagangan	Jumlah Dokumen Hasil Kelitbangan Bidang Perindustri dan Perdagangan	1 Dokume n	1 Dokume n	34,499,500	78,900,000	Kota Palopo, Wara, Boting	DAU	Perangkat Daerah terkait	Balitbang da
5	5	2	2	12	Penelitian dan Pengembangan Penataan Ruang dan Pertanahan	Jumlah Dokumen Hasil Kelitbangan Bidang Penataan Ruang dan Pertanahan	1 Dokume n	2 Dokume n	38,520,000	120,807,250	Kota Palopo, Wara, Boting	DAU	Perangkat Daerah terkait	Balitbang da
5	5	2	2		Pengembangan Inovasi dan Teknologi	Jumlah inovasi yang difasilitasi	Inovasi	15 Inovasi	73,375,000	55,600,000				Balitbang da
5	5	2	2	2	Uji Coba dan Penerapan Rancang Bangun/Model Replikasi dan Invensi di Bidang Difusi Inovasi dan Penerapan Teknologi	Jumlah Dokumen Hasil Pemenuhan unsur-unsur Sagu Teknopark	1 Dokume n	0 Dokume n	36,510,000	0	Kota Palopo, Wara, Boting	DAU	Perangkat Daerah terkait	Balitbang da
5	5	2	2	4	Sosialisasi dan Diseminasi Hasil- Hasil Kelitbangan	Jumlah Dokumen Jumlah Laporan Hasil Fasilitasi Inovasi Daerah	1 Dokume n	1 Dokume n	36,865,000	55,600,000	Kota Palopo, Wara, Boting	DAU	Perangkat Daerah terkait	Balitbang da
6					UNSUR PENGAWASAN URUSAN PEMERINTAHAN				7,952,524,550	8,072,724,875				
6	1				INSPEKTORAT DAERAH				7,952,524,550	8,072,724,875				
6	1	1			PROGRAM PENUNJANG URUSAN PEMERINTAHAN DAERAH KABUPATEN/KOTA	Cakupan Urusan Pemerintahan Daerah	%	100 %	5,770,654,550	6,177,164,175				
6	1	1	2		Perencanaan, Penganggaran, dan Evaluasi Kinerja Perangkat Daerah	Jumlah Dokumen Perencanaan dan Penganggaran	Dokumen	8 Dokume n	200,000	200,000				
6	1	1	2	1	Penyusunan Dokumen Perencanaan Perangkat Daerah	Jumlah dokumen renstra, renja, RKA dan DPA perangkat daerah	7 Dokume n	7 Dokume n	100,000	100,000	Kota Palopo, Wara, Boting	DAU	ASN	Inspekt or at Daerah Kota Palopo

Kode					Urusan/ Bidang Urusan/ Program / Kegiatan/ Sub Kegiatan	Indikator Program/ Kegiatan/ Sub Kegiatan	Target Capaian Kinerja dan Kerangka Pendanaan						Kelompok Sasaran	Perangka t Daerah Penanggu ng Jawab
							Target 2021		Pagu Indikatif		Lokasi	Sumber Dana		
							Semula	Menjadi	RKPD 2021	RKPD 2021 Perubahan				
6	1	1	2	6	Koordinasi dan Penyusunan Laporan Capaian Kinerja dan Ikhtisar Realisasi Kinerja SKPD	Jumlah laporan akuntabilitas kinerja Perangkat Daerah	1 Dokumen	1 Dokumen	100,000	100,000	Kota Palopo, Wara, Boting	DAU	ASN	Inspektora t Daerah Kota Palopo
6	1	1	2		Administrasi Keuangan Perangkat Daerah	Jumlah laporan penatausahaan keuangan	Laporan	1993 Laporan	5,022,449,000	5,341,522,000				
6	1	1	2	1	Penyediaan Gaji dan Tunjangan ASN	Jumlah Pegawai yang mendapatkan gaji dan tunjangan	47 Orang	47 Orang	4,988,749,000	5,313,222,000	Kota Palopo, Semua Kecamatan, Semua Kelurahan	DAU	ASN	Inspektora t Daerah Kota Palopo
6	1	1	2	3	Pelaksanaan Penatausahaan dan Pengujian/Verifikasi Keuangan SKPD	Laporan Pertanggungjawaban yang diverifikasi	1974 Laporan	1974 Laporan	33,600,000	28,200,000	Semua Kab/Kota, Semua Kecamatan, Semua Kelurahan	DAU	ASN	Inspektora t Daerah Kota Palopo
6	1	1	2	7	Koordinasi dan Penyusunan Laporan Keuangan Bulanan/Triwulanan/Semesteran SKPD	Jumlah laporan keuangan bulanan, semesteran dan tahunan yang disusun L	19 Laporan	19 Laporan	100,000	100,000	Semua Kab/Kota, Semua Kecamatan, Semua Kelurahan	DAU	ASN	Inspektora t Daerah Kota Palopo
6	1	1	2		Administrasi Kepegawaian Perangkat Daerah	Jumlah administrasi ASN PD yang dikelola	Orang	2 Orang	15,000,000	31,472,000				
6	1	1	2	11	Bimbingan Teknis Implementasi Peraturan Perundang-Undangan	Jumlah ASN yang mengikuti bimbingan teknis	2 Orang	2 Orang	15,000,000	31,472,000	Kota Palopo, Wara, Boting	DAU	ASN	Inspektora t Daerah Kota Palopo
6	1	1	2		Administrasi Umum Perangkat Daerah	Jumlah sub kegiatan administrasi umum yang ditatakelolakan	Jenis	3 Jenis	320,087,800	307,977,833				
6	1	1	2	1	Penyediaan Komponen Instalasi Listrik/Penerangan Bangunan Kantor	Jumlah komponen instalasi listrik yang diadakan	156 Buah	156 Buah	2,887,800	1,554,500	Kota Palopo, Wara, Boting	DAU	ASN	Inspektora t Daerah Kota Palopo
6	1	1	2	6	Penyediaan Bahan Bacaan dan Peraturan Perundang-undangan	Jumlah bahan bacaan yang dibiayai	3 Eksamp lar	3 Eksamp lar	7,200,000	3,960,000	Kota Palopo, Wara, Boting	DAU	ASN	Inspektora t Daerah Kota Palopo
6	1	1	2	9	Penyelenggaraan Rapat Koordinasi dan Konsultasi SKPD	Jumlah SPPD yang dilaksanakan	70 SPPD	68 SPPD	310,000,000	302,463,333	Kota Palopo, Wara, Boting	DAU	ASN	Inspektora t Daerah

Kode					Urusan/ Bidang Urusan/ Program / Kegiatan/ Sub Kegiatan	Indikator Program/ Kegiatan/ Sub Kegiatan	Target Capaian Kinerja dan Kerangka Pendanaan						Kelompok Sasaran	Perangka t Daerah Penanggu ng Jawab
							Target 2021		Pagu Indikatif		Lokasi	Sumber Dana		
							Semula	Menjadi	RKPD 2021	RKPD 2021 Perubahan				
														Kota Palopo
6	1	1	2		Pengadaan Barang Milik Daerah Penunjang Urusan Pemerintah Daerah	Jumlah barang milik daerah yang diadakan	Unit	13 Unit	60,400,000	81,390,400				
6	1	1	2	11	Pengadaan Sarana dan Prasarana Pendukung Gedung Kantor atau Bangunan Lainnya	Jumlah sarana dan prasarana pendukung kantor yang disediakan	13 Buah	13 Buah	60,400,000	81,390,400	Kota Palopo, Wara, Boting	DAU	ASN	Inspektora t Daerah Kota Palopo
6	1	1	2		Penyediaan Jasa Penunjang Urusan Pemerintahan Daerah	Jumlah jasa penunjang urusan daerah yang dibiayai	Jenis	3 Jenis	297,078,750	354,503,435				
6	1	1	2	1	Penyediaan Jasa Surat Menyurat	Jumlah surat masuk, surat keluar, atk, cetak dan pengadaan	35 Surat/ Jenis/Buah	35 Surat/ Jenis/Buah	57,817,000	62,212,750	Kota Palopo, Wara, Boting	DAU	ASN	Inspektora t Daerah Kota Palopo
6	1	1	2	2	Penyediaan Jasa Komunikasi, Sumber Daya Air dan Listrik	Jumlah rekening air, listrik dan internet yang dibiayai	4 Rekening	4 Rekening	127,920,000	106,965,985	Kota Palopo, Wara, Boting	DAU	ASN	Inspektora t Daerah Kota Palopo
6	1	1	2	4	Penyediaan Jasa Pelayanan Umum Kantor	Jumlah layanan kantor yang dilaksanakan	6 Jenis	7 Jenis	111,341,750	185,324,700	Kota Palopo, Wara, Boting	DAU	ASN	Inspektora t Daerah Kota Palopo
6	1	1	2		Pemeliharaan Barang Milik Daerah Penunjang Urusan Pemerintahan Daerah	Jumlah barang milik daerah penunjang urusan pemerintah daerah yang emeliharannya dibiayai	Unit	42 Unit	55,439,000	60,098,507				
6	1	1	2	1	Penyediaan Jasa Pemeliharaan, Biaya Pemeliharaan dan Pajak Kendaraan Perorangan Dinas atau Kendaraan Dinas Jabatan	Jumlah kendaraan dinas yang pemeliharaan dan pajaknya dibiayai	1 Unit	1 Unit	11,000,000	16,399,447	Kota Palopo, Wara, Boting	DAU	ASN	Inspektora t Daerah Kota Palopo
6	1	1	2	2	Penyediaan Jasa Pemeliharaan, Biaya Pemeliharaan, Pajak, dan Perizinan Kendaraan Dinas Operasional atau Lapangan	Jumlah kendaraan dinas operasional yang pemeliharaan dan pajaknya dibiaya	2 Unit	2 Unit	17,000,000	16,406,060	Kota Palopo, Wara, Boting	DAU	ASN	Inspektora t Daerah Kota Palopo
6	1	1	2	6	Pemeliharaan Peralatan dan Mesin Lainnya	Jumlah peralatan dan mesin lainnya yang dibiayai	38 Unit	38 Unit	13,400,000	13,290,000	Kota Palopo, Wara, Boting	DAU	ASN	Inspektora t Daerah Kota Palopo

Kode					Urusan/ Bidang Urusan/ Program / Kegiatan/ Sub Kegiatan	Indikator Program/ Kegiatan/ Sub Kegiatan	Target Capaian Kinerja dan Kerangka Pendanaan						Kelompok Sasaran	Perangka t Daerah Penanggu ng Jawab
							Target 2021		Pagu Indikatif		Lokasi	Sumber Dana		
							Semula	Menjadi	RKPD 2021	RKPD 2021 Perubahan				
6	1	1	2	9	Pemeliharaan/Rehabilitasi Gedung Kantor dan Bangunan Lainnya	Jumlah dan Luas gedung kantor yang dipelihara Jumlah SPPD yang dilaksanakan	500 M2	500 M2	14,039,000	14,003,000	Semua Kab/Kota, Semua Kecamatan, Semua Kelurahan	DAU	ASN	Inspektora t Daerah Kota Palopo
6	1	2			PROGRAM PENYELENGGARAAN PENGAWASAN	Persentase Perangkat Daerah yang Menjalankan SPIP	%	70 %	2,150,895,000	1,806,225,000				
6	1	2	2		Penyelenggaraan Pengawasan Internal	Jumlah laporan hasil pengawasan internal	Laporan	122 Laporan	1,446,295,000	1,310,370,000				
6	1	2	2	1	Pengawasan Kinerja Pemerintah Daerah	Jumlah Laporan Hasil Pengawasan Kinerja Pemerintah Daerah	46 LHP	11 LHP	477,780,000	148,040,000	Kota Palopo, Wara, Boting	DAU	Perangkat Daerah	Inspektora t Daerah Kota Palopo
6	1	2	2	2	Pengawasan Keuangan Pemerintah Daerah	Jumlah Laporan Hasil Pengawasan Keuangan Pemerintah Daerah	47 LHP	49 LHP	587,225,000	704,875,000	Kota Palopo, Wara, Boting	DAU	Perangkat Daerah	Inspektora t Daerah Kota Palopo
6	1	2	2	3	Reviu Laporan Kinerja	Jumlah Reviu Laporan Kinerja	11 Laporan	10 Laporan	86,430,000	58,800,000	Kota Palopo, Wara, Boting	DAU	Perangkat Daerah	Inspektora t Daerah Kota Palopo
6	1	2	2	4	Reviu Laporan Keuangan	Jumlah Reviu Laporan Keuangan	3 Laporan	3 Laporan	144,860,000	245,915,000	Kota Palopo, Wara, Boting	DAU	Perangkat Daerah	Inspektora t Daerah Kota Palopo
6	1	2	2	7	Monitoring dan Evaluasi Tindak Lanjut Hasil Pemeriksaan BPK RI dan Tindak Lanjut Hasil Pemeriksaan APIP	Jumlah Laporan Monev Tindaklanjuti Hasil Pemeriksaan BPK RI dan Tindaklanjuti Hasil Pemeriksaan APIP	15 Laporan	20 Laporan	150,000,000	152,740,000	Kota Palopo, Wara, Boting	DAU	Perangkat Daerah	Inspektora t Daerah Kota Palopo
6	1	2	2		Penyelenggaraan Pengawasan dengan Tujuan Tertentu				704,600,000	495,855,000				
6	1	2	2	1	Penanganan Penyelesaian Kerugian Negara/Daerah	Jumlah Penanganan Penyelesaian Kerugian Negara/ Daerah	10 Laporan	10 Laporan	100,000,000	144,700,000	Kota Palopo, Wara, Boting	DAU		Inspektora t Daerah Kota Palopo
6	1	2	2	2	Pengawasan Dengan Tujuan Tertentu	Jumlah Laporan Pengawasan Dengan Tujuan Tertentu	10 Laporan	9 Laporan	604,600,000	351,155,000	Kota Palopo, Wara, Boting	DAU		Inspektora t Daerah Kota Palopo

Kode					Urusan/ Bidang Urusan/ Program / Kegiatan/ Sub Kegiatan	Indikator Program/ Kegiatan/ Sub Kegiatan	Target Capaian Kinerja dan Kerangka Pendanaan						Kelompok Sasaran	Perangka t Daerah Penanggu ng Jawab
							Target 2021		Pagu Indikatif		Lokasi	Sumber Dana		
							Semula	Menjadi	RKPD 2021	RKPD 2021 Perubahan				
6	1	3			PROGRAM PERUMUSAN KEBIJAKAN, PENDAMPINGAN DAN ASISTENSI	Rata-Rata Nilai PMPRB Organisasi Perangkat Daerah	%	70 %	30,975,000	89,335,700				
6	1	3	2		Pendampingan dan Asistensi	Jumlah Laporan Pendampingan dan Asistens	Laporan	12 Lapora n	30,975,000	89,335,700				
6	1	3	2	3	Koordinasi, Monitoring dan Evaluasi serta Verifikasi Pencegahan dan Pemberantasan Korupsi	Jumlah Laporan Pencegahan dan Pemberantasan Korupsi	12 Lapora n	11 Lapora n	30,975,000	89,335,700	Kota Palopo, Wara, Boting	DAU	ASN	Inspekt at Daerah Kota Palopo
7					UNSUR KEWILAYAHAN				52,718,666,536	53,015,670,326				
7	1				KECAMATAN WAR A				6,835,227,500	6,979,421,000				Kecamata n Wara
7	1	1			PROGRAM PENUNJANG URUSAN PEMERINTAHAN DAERAH KABUPATEN/KOTA	Cakupan Urusan Pemerintahan Daerah	%	100 %	5,305,264,000	5,310,560,300				
7	1	1	2		Perencanaan, Penganggaran, dan Evaluasi Kinerja Perangkat Daerah	Dokumen Kinerja perangkat daerah yang disusun tepat waktu	Dokumen	10 Dokum en	9,500,000	7,500,000				
7	1	1	2	1	Penyusunan Dokumen Perencanaan Perangkat Daerah	Jumlah dokumen renstra, renja, RKA dan DPA perangkat daerah	7 Dokume n	7 Dokume n	6,000,000	4,500,000	Kota Palopo, Wara, Semua Kelurahan	DAU	Kecamatan Wara	Kecamata n Wara
7	1	1	2	6	Koordinasi dan Penyusunan Laporan Capaian Kinerja dan Ikhtisar Realisasi Kinerja SKPD	Jumlah laporan akuntabilitas kinerja perangkat daerah	3 Laporan	3 Laporan	3,500,000	3,000,000	Kota Palopo, Wara, Dangerekko	DAU	Kecamatan Wara	Kecamata n Wara
7	1	1	2		Administrasi Keuangan Perangkat Daerah	Jumlah Laporan Penatausahaan Keuangan	Laporan	17 Lapora n	5,090,243,000	5,099,062,000				
7	1	1	2	1	Penyediaan Gaji dan Tunjangan ASN	Jumlah ASN yang mendapatkan gaji dan tunjangan	70 Orang	70 Orang	5,063,443,000	5,073,262,000	Kota Palopo, Semua Kecamatan, Semua Kelurahan	DAU	Kecamatan Wara	Kecamata n Wara
7	1	1	2	3	Pelaksanaan Penatausahaan dan Pengujian/Verifikasi Keuangan SKPD	Jumlah SPPD yang di lakukan	4 SPPD	4 SPPD	23,800,000	23,300,000	Kota Palopo, Wara, Dangerekko	DAU	Kecamatan Wara	Kecamata n Wara
7	1	1	2	7	Koordinasi dan Penyusunan Laporan Keuangan Bulanan/Triwulanan/Semesteran SKPD	Jumlah laporan keuangan bulanan, semesteran dan tahunan yang disusun	17 Lapora n Keuangan	17 Lapora n Keuangan	3,000,000	2,500,000	Kota Palopo, Wara, Dangerekko	DAU	Kecamatan Wara	Kecamata n Wara
7	1	1	2		Administrasi Barang Milik Daerah pada Perangkat Daerah	Jumlah Laporan Pengelolaan Aset	Laporan	12 Lapora n	6,000,000	6,000,000				

Kode					Urusan/ Bidang Urusan/ Program / Kegiatan/ Sub Kegiatan	Indikator Program/ Kegiatan/ Sub Kegiatan	Target Capaian Kinerja dan Kerangka Pendanaan						Kelompok Sasaran	Perangka t Daerah Penanggu ng Jawab
							Target 2021		Pagu Indikatif		Lokasi	Sumber Dana		
							Semula	Menjadi	RKPD 2021	RKPD 2021 Perubahan				
7	1	1	2	6	Penatausahaan Barang Milik Daerah pada SKPD	Jumlah aset yang ditatakelolakan	20 Unit	20 Unit	6,000,000	6,000,000	Kota Palopo, Wara, Dangerekko	DAU	Barang Milik Daerah yang ada di Perangkat Daerah	Kecamatan Wara
7	1	1	2		Administrasi Umum Perangkat Daerah	Jumlah sub kegiatan administrasi umum yang ditatakelolakan	Jenis	2 Jenis	36,681,000	23,840,300				
7	1	1	2	6	Penyediaan Bahan Bacaan dan Peraturan Perundang-undangan	Jumlah bahan bacaan yang dibiayai	2 Eksemplar	2 Eksemplar	2,400,000	2,400,000	Kota Palopo, Wara, Dangerekko	DAU	Kecamatan Wara	Kecamatan Wara
7	1	1	2	9	Penyelenggaraan Rapat Koordinasi dan Konsultasi SKPD	Jumlah SPPD yang dilaksanakan	9 SPPD	9 SPPD	34,281,000	21,440,300	Kota Palopo, Wara, Dangerekko	DAU	Kecamatan Wara	Kecamatan Wara
7	1	1	2		Penyediaan Jasa Penunjang Urusan Pemerintahan Daerah	Jumlah jasa penunjang urusan daerah yang dibiayai	Jenis	3 Jenis	136,640,000	143,958,000				
7	1	1	2	1	Penyediaan Jasa Surat Menyurat	Jumlah surat masuk, surat keluar, atk, cetak dan pengadaan	1500 surat /jenis/buah	1500 surat /jenis/buah	11,000,000	9,138,000	Kota Palopo, Wara, Dangerekko	DAU	Kecamatan Wara	Kecamatan Wara
7	1	1	2	2	Penyediaan Jasa Komunikasi, Sumber Daya Air dan Listrik	Jumlah rekening air, listrik dan internet yang dibiayai	21 Rekening	21 Rekening	15,540,000	26,920,000	Kota Palopo, Wara, Dangerekko	DAU	Kecamatan Wara	Kecamatan Wara
7	1	1	2	4	Penyediaan Jasa Pelayanan Umum Kantor	Jumlah layanan kantor yang dilaksanakan	8 Jasa Layanan	8 Jasa Layanan	110,100,000	107,900,000	Kota Palopo, Wara, Dangerekko	DAU	Kecamatan Wara	Kecamatan Wara
7	1	1	2		Pemeliharaan Barang Milik Daerah Penunjang Urusan Pemerintahan Daerah	Jumlah barang milik daerah penunjang urusan pemerintah daerah yang pemeliharaannya dibiayai	Unit	11 Unit	26,200,000	30,200,000				
7	1	1	2	1	Penyediaan Jasa Pemeliharaan, Biaya Pemeliharaan dan Pajak Kendaraan Perorangan Dinas atau Kendaraan Dinas Jabatan	Jumlah kendaraan dinas yang pemeliharaan dan pajaknya dibiayai	1 Unit	1 Unit	16,800,000	20,800,000	Kota Palopo, Wara, Dangerekko	DAU	Barang Milik Daerah yang ada di Perangkat Daerah	Kecamatan Wara
7	1	1	2	6	Pemeliharaan Peralatan dan Mesin Lainnya	Jumlah peralatan dan mesin lainnya yang dibiayai	7 Unit	7 Unit	2,000,000	2,000,000	Kota Palopo, Wara, Dangerekko	DAU	Barang Milik Daerah yang ada di	Kecamatan Wara

Kode					Urusan/ Bidang Urusan/ Program / Kegiatan/ Sub Kegiatan	Indikator Program/ Kegiatan/ Sub Kegiatan	Target Capaian Kinerja dan Kerangka Pendanaan						Kelompok Sasaran	Perangka t Daerah Penanggu ng Jawab
							Target 2021		Pagu Indikatif		Lokasi	Sumber Dana		
							Semula	Menjadi	RKPD 2021	RKPD 2021 Perubahan				
													Perangkat Daerah	
7	1	1	2	9	Pemeliharaan/Rehabilitasi Gedung Kantor dan Bangunan Lainnya	Jumlah dan Luas gedung kantor yang dipelihara	1 Unit	1 Unit	7,400,000	7,400,000	Kota Palopo, Wara, Dangerekko	DAU	Barang Mlilik Daerah yang ada di Perangkat Daerah	Kecamata n Wara
7	1	2			PROGRAM PENYELENGGARAAN PEMERINTAHAN DAN PELAYANAN PUBLIK	Rata-Rata Tingkat Penyelesaian Pengaduan Masyarakat dan Layanan yang Diselesaikan Tepat Waktu (%)	%	84 %	12,200,000	630,732,200				
7	1	2	2		Koordinasi Penyelenggaraan Kegiatan Pemerintahan di Tingkat Kecamatan	Laporan Kegiatan Operasional Kelurahan	Laporan	12 Lapora n	0	619,532,200				
7	1	2	2	2	Peningkatan Efektifitas Kegiatan Pemerintahan di Tingkat Kecamatan	Jumlah peningkatan efektifitas pemerintahan	Keluraha n	6 Kelurahan an	0	619,532,200	Kota Palopo, Wara, Semua Kelurahan	DAU	Kelurahan di wilayah Kec. Wara	Kecamata n Wara
7	1	2	2		Pelaksanaan Urusan Pemerintahan yang Dilimpahkan kepada Camat	Jumlah Jenis layanan yang di proses tepat waktu	Jenis	24 Jenis	12,200,000	11,200,000				
7	1	2	2	1	Pelaksanaan Urusan Pemerintahan yang terkait dengan Pelayanan Perizinan Non Usaha	Jumlah surat keterangan izin Non Usaha yang dikeluarkan	12 Lembar	120 Lemb ar	6,800,000	6,800,000	Kota Palopo, Wara, Semua Kelurahan	DAU	Urusan Pemerintah an di Kecamatan	Kecamata n Wara
7	1	2	2	2	Pelaksanaan Urusan Pemerintahan yang terkait dengan Nonperizinan	Jumlah surat keterangan izin Nonperizinan yang dikeluarkan	12 Lembar	120 Lemb ar	5,400,000	4,400,000	Kota Palopo, Wara, Dangerekko	DAU	Urusan Pemerintah an di Kecamatan	Kecamata n Wara
7	1	3			PROGRAM PEMBERDAYAAN MASYARAKAT DESA DAN KELURAHAN	Persentase Rata-rata LPM, LSM, LPM, PKK, Posyandu yang Aktif (%)	%	100 %	896,952,500	894,952,500				
7	1	3	2		Koordinasi Kegiatan Pemberdayaan Desa	Jumlah Kelurahan yang melaksanakan Kegiatan Pemberdayaan Masyarakat	Keluraha n	6 Kelurahan an	14,600,000	12,600,000				
7	1	3	2	1	Peningkatan Partisipasi Masyarakat dalam Forum Musyawarah Perencanaan Pembangunan di Desa	Jumlah warga/peserta yang hadir dalam musrenbang	12 orang	150 orang	7,300,000	6,300,000	Kota Palopo, Wara, Dangerekko	DAU	Masyarakat yang ada di Wilayah Kecamatan Wara	Kecamata n Wara

Kode					Urusan/ Bidang Urusan/ Program / Kegiatan/ Sub Kegiatan	Indikator Program/ Kegiatan/ Sub Kegiatan	Target Capaian Kinerja dan Kerangka Pendanaan						Kelompok Sasaran	Perangka t Daerah Penanggu ng Jawab
							Target 2021		Pagu Indikatif		Lokasi	Sumber Dana		
							Semula	Menjadi	RKPD 2021	RKPD 2021 Perubahan				
7	1	3	2	3	Peningkatan Efektifitas Kegiatan Pemberdayaan Masyarakat di Wilayah Kecamatan	Jumlah Jenis Layanan yang dilaksanakan	12 Jenis	12 Jenis	7,300,000	6,300,000	Kota Palopo, Wara, Dangerekkko	DAU	Masyarakat yang ada di Wilayah Kecamatan Wara	Kecamata n Wara
7	1	3	2		Kegiatan Pemberdayaan Kelurahan	Jumlah Kelurahan yang melaksanakan kegiatan pemberdayaan masyarakat	Keluraha n	6 Kelurahan	882,352,500	882,352,500				
7	1	3	2	2	Pembangunan Sarana dan Prasarana Kelurahan	Jumlah warga terdampak pembangunan sarana/prasarana kelurahan	5 Orang	50 Orang	882,352,500	882,352,500	Kota Palopo, Wara, Dangerekkko	DAU	Kelurahan	Kecamata n Wara
7	1	4			PROGRAM KOORDINASI KETENTRAMAN DAN KETERTIBAN UMUM	Persentase kelurahan yang bebas konflik sosial	%	100 %	36,176,000	143,176,000				
7	1	4	2		Koordinasi Upaya Penyelenggaraan Ketenteraman dan Ketertiban Umum	Jumlah Kelurahan yang bebas konflik sosial	Keluraha n	6 Kelurahan	36,176,000	143,176,000				
7	1	4	2	1	Sinergitas dengan Kepolisian Negara Republik Indonesia, Tentara Nasional Indonesia dan Instansi Vertikal di Wilayah Kecamatan	Jumlah petugas babinsa/babinkamtibmas	14 Orang	14 Orang	36,176,000	143,176,000	Kota Palopo, Wara, Dangerekkko	DAU	Kelurahan	Kecamata n Wara
7	1	2			PROGRAM PENYELENGGARAAN PEMERINTAHAN DAN PELAYANAN PUBLIK	Rata-Rata Tingkat Penyelesaian Pengaduan Masyarakat dan Layanan yang Diselesaikan Tepat Waktu (%)	%	84 %	96,650,000	0				
7	1	2	2		Koordinasi Penyelenggaraan Kegiatan Pemerintahan di Tingkat Kecamatan	Laporan Kegiatan Operasional Kelurahan	Laporan	12 Lapora n	96,650,000	0				
7	1	2	2	2	Peningkatan Efektifitas Kegiatan Pemerintahan di Tingkat Kecamatan	Laporan Kegiatan Operasional Kelurahan yang dibuat	12 Lapora n	12 Lapora n	96,650,000	0	Kota Palopo, Wara, Amasangan	DAU	Kelurahan Amassanga n	Kecamata n Wara
7	1	2			PROGRAM PENYELENGGARAAN PEMERINTAHAN DAN PELAYANAN PUBLIK	Rata-Rata Tingkat Penyelesaian Pengaduan Masyarakat dan Layanan yang Diselesaikan Tepat Waktu (%)	%	84 %	98,535,000	0				

Kode					Urusan/ Bidang Urusan/ Program / Kegiatan/ Sub Kegiatan	Indikator Program/ Kegiatan/ Sub Kegiatan	Target Capaian Kinerja dan Kerangka Pendanaan						Kelompok Sasaran	Perangka t Daerah Penanggu ng Jawab
							Target 2021		Pagu Indikatif		Lokasi	Sumber Dana		
							Semula	Menjadi	RKPD 2021	RKPD 2021 Perubahan				
7	1	2	2		Koordinasi Penyelenggaraan Kegiatan Pemerintahan di Tingkat Kecamatan	Laporan Kegiatan Operasional Kelurahan	Laporan	12 Lapora n	98,535,000	0				
7	1	2	2	2	Peningkatan Efektifitas Kegiatan Pemerintahan di Tingkat Kecamatan	Laporan Kegiatan Operasional Kelurahan yang dibuat	12 Lapora n	12 Lapora n	98,535,000	0	Kota Palopo, Wara, Boting	DAU	Kelurahan Boting	Kecamata n Wara
7	1	2			PROGRAM PENYELENGGARAAN PEMERINTAHAN DAN PELAYANAN PUBLIK	Rata-Rata Tingkat Penyelesaian Pengaduan Masyarakat dan Layanan yang Diselesaikan Tepat Waktu (%)	%	84 %	97,266,000	0				
7	1	2	2		Koordinasi Penyelenggaraan Kegiatan Pemerintahan di Tingkat Kecamatan	Laporan Kegiatan Operasional Kelurahan	Laporan	12 Lapora n	97,266,000	0				
7	1	2	2	2	Peningkatan Efektifitas Kegiatan Pemerintahan di Tingkat Kecamatan	Laporan Kegiatan Operasional Kelurahan yang dibuat	12 Lapora n	12 Lapora n	97,266,000	0	Kota Palopo, Wara, Dangerekko	DAU	Kelurahan Dangerakk o	Kecamata n Wara
7	1	2			PROGRAM PENYELENGGARAAN PEMERINTAHAN DAN PELAYANAN PUBLIK	Rata-Rata Tingkat Penyelesaian Pengaduan Masyarakat dan Layanan yang Diselesaikan Tepat Waktu (%)	%	84 %	97,567,000	0				
7	1	2	2		Koordinasi Penyelenggaraan Kegiatan Pemerintahan di Tingkat Kecamatan	Laporan Kegiatan Operasional Kelurahan	Laporan	12 Lapora n	97,567,000	0				
7	1	2	2	2	Peningkatan Efektifitas Kegiatan Pemerintahan di Tingkat Kecamatan	Laporan Kegiatan Operasional Kelurahan	12 Lapora n	12 Lapora n	97,567,000	0	Kota Palopo, Wara, Lagaligo	DAU	Kelurahan Lagaligo	Kecamata n Wara
7	1	2			PROGRAM PENYELENGGARAAN PEMERINTAHAN DAN PELAYANAN PUBLIK	Rata-Rata Tingkat Penyelesaian Pengaduan Masyarakat dan Layanan yang Diselesaikan Tepat Waktu (%)	%	84 %	96,804,000	0				
7	1	2	2		Koordinasi Penyelenggaraan Kegiatan Pemerintahan di Tingkat Kecamatan	Laporan Kegiatan Operasional Kelurahan	Laporan	12 Lapora n	96,804,000	0				
7	1	2	2	2	Peningkatan Efektifitas Kegiatan Pemerintahan di Tingkat Kecamatan	Laporan Kegiatan Operasional Kelurahan yang dibuat	12 Lapora n	12 Lapora n	96,804,000	0	Kota Palopo, Wara, Tompotika	DAU	Kelurahan Tompotikka	Kecamata n Wara
7	1	2			PROGRAM PENYELENGGARAAN PEMERINTAHAN DAN PELAYANAN PUBLIK	Rata-Rata Tingkat Penyelesaian Pengaduan Masyarakat dan Layanan	%	84 %	97,813,000	0				

Kode					Urusan/ Bidang Urusan/ Program / Kegiatan/ Sub Kegiatan	Indikator Program/ Kegiatan/ Sub Kegiatan	Target Capaian Kinerja dan Kerangka Pendanaan						Kelompok Sasaran	Perangka t Daerah Penanggu ng Jawab
							Target 2021		Pagu Indikatif		Lokasi	Sumber Dana		
							Semula	Menjadi	RKPD 2021	RKPD 2021 Perubahan				
						yang Diselesaikan Tepat Waktu (%)								
7	1	2	2		Koordinasi Penyelenggaraan Kegiatan Pemerintahan di Tingkat Kecamatan	Laporan Kegiatan Operasional Kelurahan	Laporan	12 Lapora n	97,813,000	0				
7	1	2	2	2	Peningkatan Efektifitas Kegiatan Pemerintahan di Tingkat Kecamatan	Laporan Kegiatan Operasional Kelurahan	12 Lapora n	72 Lapora n	97,813,000	0	Kota Palopo, Wara, Semua Kelurahan	DAU	Kelurahan di wilayah Kecamatan Wara	Kecamata n Wara
7	1				KECAMATAN WARA UTARA				5,624,453,510	5,570,754,796				
7	1	1			PROGRAM PENUNJANG URUSAN PEMERINTAHAN DAERAH KABUPATEN/KOTA	Cakupan Urusan Pemerintahan Daerah	%	100 %	4,721,275,000	4,525,289,412				
7	1	1	2		Perencanaan, Penganggaran, dan Evaluasi Kinerja Perangkat Daerah	Jumlah dokumen yang dibuat	Dokumen	5 Dokume n	600,000	600,250				
7	1	1	2	1	Penyusunan Dokumen Perencanaan Perangkat Daerah	Jumlah dokumen renstra, renja, RKA dan DPA Perangkat Daerah	dokumen	5 dokume n	600,000	600,250			Perangkat Daerah	Kecamata n Wara Utara
7	1	1	2		Administrasi Keuangan Perangkat Daerah	Jumlah pegawai	Orang	55 Orang	4,543,759,000	4,352,319,000				
7	1	1	2	1	Penyediaan Gaji dan Tunjangan ASN	Jumlah Pegawai	55 Orang	53 Orang	4,520,959,000	4,329,519,000	Kota Palopo, Semua Kecamatan, Semua Kelurahan	DAU	Perangkat Daerah	Kecamata n Wara Utara
7	1	1	2	3	Pelaksanaan Penatausahaan dan Pengujian/Verifikasi Keuangan SKPD	Laporan pertanggungjawaban yang diverifikasi	923 Lapora n	923 Lapora n	22,800,000	22,800,000	Kota Palopo, Wara Utara, Salobulo	DAU	Perangkat Daerah	Kecamata n Wara Utara
7	1	1	2		Administrasi Barang Milik Daerah pada Perangkat Daerah	Jumlah aset yang ditatakelolakan	Jenis	2 Jenis	15,000,000	13,500,000				
						Jumlah laporan pengelolaan aset	Laporan	12 Lapora n						
7	1	1	2	6	Penatausahaan Barang Milik Daerah pada SKPD	jumlah aset yang ditatakelolakan	2 jenis	2 jenis	15,000,000	13,500,000	Kota Palopo, Wara Utara, Salobulo	DAU	Perangkat Daerah	Kecamata n Wara Utara
						Laporan pertanggungjawaban yang diverifikasi	923 Lapora n	923 Lapora n						
7	1	1	2		Administrasi Umum Perangkat Daerah	Jumlah sub kegiatan administrasi umum yang ditatakelolakan	Jenis	3 Jenis	46,100,000	23,209,000				

Kode					Urusan/ Bidang Urusan/ Program / Kegiatan/ Sub Kegiatan	Indikator Program/ Kegiatan/ Sub Kegiatan	Target Capaian Kinerja dan Kerangka Pendanaan						Kelompok Sasaran	Perangka t Daerah Penanggu ng Jawab
							Target 2021		Pagu Indikatif		Lokasi	Sumber Dana		
							Semula	Menjadi	RKPD 2021	RKPD 2021 Perubahan				
7	1	1	2	1	Penyediaan Komponen Instalasi Listrik/Penerangan Bangunan Kantor	Jumlah komponen instalasi listrik yang diadakan	923 buah	10 buah	1,750,000	2,500,000	Kota Palopo, Wara Utara, Salobulo	DAU	Perangkat Daerah	Kecamata n Wara Utara
7	1	1	2	6	Penyediaan Bahan Bacaan dan Peraturan Perundang-undangan	Jumlah bahan bacaan yang dibiayai	923 eksempl er	2 eksampl er	2,400,000	2,400,000	Kota Palopo, Wara Utara, Salobulo	DAU	Perangkat Daerah	Kecamata n Wara Utara
7	1	1	2	9	Penyelenggaraan Rapat Koordinasi dan Konsultasi SKPD	Jumlah SPPD yang dilaksanakan	923 SPPD	2 SPPD	41,950,000	18,309,000	Kota Palopo, Wara Utara, Salobulo	DAU	Perangkat Daerah	Kecamata n Wara Utara
7	1	1	2		Penyediaan Jasa Penunjang Urusan Pemerintahan Daerah	Jumlah jasa penunjang urusan daerah yang dibiayai	Jenis	3 Jenis	86,566,000	99,927,457				
						jumlah surat masuk, jumlah rekening, jumlah layanan yang dibiayai	surat	750 surat						
7	1	1	2	1	Penyediaan Jasa Surat Menyurat	Jumlah surat masuk, surat keluar, atk, cetak dan penggandaan	923 Surat	700 Surat	24,266,000	29,367,500	Kota Palopo, Wara Utara, Salobulo	DAU	Perangkat daerah	Kecamata n Wara Utara
7	1	1	2	2	Penyediaan Jasa Komunikasi, Sumber Daya Air dan Listrik	jumlah rekening air, listrik dan internet yang dibiayai	3 rekenin g	3 rekenin g	14,100,000	13,299,957	Kota Palopo, Wara Utara, Salobulo	DAU	Perangkat daerah	Kecamata n Wara Utara
7	1	1	2	4	Penyediaan Jasa Pelayanan Umum Kantor	jumlah layanan kantor yang dilaksanakan	5 layanan	5 layanan	48,200,000	57,260,000	Kota Palopo, Wara Utara, Salobulo	DAU	Perangkat daerah	Kecamata n Wara Utara
7	1	1	2		Pemeliharaan Barang Milik Daerah Penunjang Urusan Pemerintahan Daerah	Jumlah barang milik daerah penunjang urusan pemerintah daerah yg pemeliharaannya di biayai	unit	7 unit	29,250,000	35,733,705				
						Jumlah kendaraan dinas/operasional, peralatan mesin yang dibiayai	unit	2 unit						
7	1	1	2	1	Penyediaan Jasa Pemeliharaan, Biaya Pemeliharaan dan Pajak Kendaraan Perorangan Dinas atau Kendaraan Dinas Jabatan	jumlah kendaraan dinas yang pemeliharaan dan pajaknya dibiayai	2 unit	2 unit	19,000,000	23,044,050	Kota Palopo, Wara Utara, Salobulo	DAU	Perangkat Daerah	Kecamata n Wara Utara
7	1	1	2	2	Penyediaan Jasa Pemeliharaan, Biaya Pemeliharaan, Pajak, dan Perizinan Kendaraan Dinas Operasional atau Lapangan	jumlah kendaraan dinas operasional yang pemeliharaan dan pajaknya dibiayai	2 unit	2 unit	3,550,000	4,179,655	Kota Palopo, Wara Utara, Salobulo	DAU	Perangkat Daerah	Kecamata n Wara Utara

Kode					Urusan/ Bidang Urusan/ Program / Kegiatan/ Sub Kegiatan	Indikator Program/ Kegiatan/ Sub Kegiatan	Target Capaian Kinerja dan Kerangka Pendanaan						Kelompok Sasaran	Perangka t Daerah Penanggu ng Jawab
							Target 2021		Pagu Indikatif		Lokasi	Sumber Dana		
							Semula	Menjadi	RKPD 2021	RKPD 2021 Perubahan				
7	1	1	2	6	Pemeliharaan Peralatan dan Mesin Lainnya	jumlah peralatan dan mesin lainnya yang dibiayai	5 buah	5 buah	3,700,000	4,700,000	Kota Palopo, Wara Utara, Salobulo	DAU	Perangkat Daerah	Kecamata n Wara Utara
7	1	1	2	9	Pemeliharaan/Rehabilitasi Gedung Kantor dan Bangunan Lainnya	jumlah dan luas gedung kantor yang dipelihara	1200 unit/ M2	1200 unit/ M2	3,000,000	3,810,000	Kota Palopo, Wara Utara, Salobulo	DAU	Perangkat Daerah	Kecamata n Wara Utara
7	1	2			PROGRAM PENYELENGGARAAN PEMERINTAHAN DAN PELAYANAN PUBLIK				16,800,000	638,147,874				
7	1	2	2		Penyelenggaraan Urusan Pemerintahan yang tidak Dilaksanakan oleh Unit Kerja Perangkat Daerah yang ada di Kecamatan				8,400,000	629,747,874				
7	1	2	2	3	Peningkatan Efektifitas Pelaksanaan Pelayanan kepada Masyarakat di Wilayah Kecamatan	jumlah kelurahan	3 Kelurahan an	6 Kelurahan an	8,400,000	629,747,874	Kota Palopo, Wara Utara, Salobulo	DAU		Kecamata n Wara Utara
7	1	2	2		Pelaksanaan Urusan Pemerintahan yang Dilimpahkan kepada Camat	Jumlah jenis layanan yang di proses tepat waktu	Jenis	1 Jenis	8,400,000	8,400,000				
7	1	2	2	2	Pelaksanaan Urusan Pemerintahan yang terkait dengan Nonperizinan	jumlah surat keterangan non perizinan yang dikeluarkan	1 jenis	1 jenis	8,400,000	8,400,000	Kota Palopo, Wara Utara, Salobulo	DAU	Perangkat Daerah	Kecamata n Wara Utara
7	1	3			PROGRAM PEMBERDAYAAN MASYARAKAT DESA DAN KELURAHAN				261,517,510	253,117,510				
7	1	3	2		Koordinasi Kegiatan Pemberdayaan Desa				8,400,000	0				
7	1	3	2	3	Peningkatan Efektifitas Kegiatan Pemberdayaan Masyarakat di Wilayah Kecamatan	jumlah kelompok masyarakat yang mendapatkan layanan pemberdayaan	1 tahun	0 tahun	8,400,000	0	Kota Palopo, Wara Utara, Salobulo	DAU		Kecamata n Wara Utara
7	1	3	2		Kegiatan Pemberdayaan Kelurahan	Jumlah kelurahan yang melaksana kan kegiatan pemberdayaan masyarakat (Kelurahan/tahun)	Keluraha n	6 Kelurahan an	253,117,510	253,117,510				
7	1	3	2	1	Peningkatan Partisipasi Masyarakat dalam Forum	jumlah warga/peserta yang hadir dalam musrenbang	100 orang	100 orang	13,400,000	13,400,000	Kota Palopo, Wara Utara, Salobulo	DAU	Perangkat Daerah	Kecamata n Wara Utara

Kode					Urusan/ Bidang Urusan/ Program / Kegiatan/ Sub Kegiatan	Indikator Program/ Kegiatan/ Sub Kegiatan	Target Capaian Kinerja dan Kerangka Pendanaan						Kelompok Sasaran	Perangka t Daerah Penanggu ng Jawab
							Target 2021		Pagu Indikatif		Lokasi	Sumber Dana		
							Semula	Menjadi	RKPD 2021	RKPD 2021 Perubahan				
					Musyawarah Perencanaan Pembangunan di Kelurahan									
7	1	3	2	2	Pembangunan Sarana dan Prasarana Kelurahan	Jumlah sarana prasarana kelurahan yang diadakan	3 unit	3 unit	239,717,510	239,717,510	Kota Palopo, Wara Utara, Salobulo	DAU	Perangkat Daerah	Kecamata n Wara Utara
7	1	4			PROGRAM KOORDINASI KETENTRAMAN DAN KETERTIBAN UMUM	Persentase kelurahan yang bebas konflik sosial	%	100 %	46,200,000	154,200,000				
7	1	4	2		Koordinasi Upaya Penyelenggaraan Ketenteraman dan Ketertiban Umum	Jumlah koordinasi yang dilaksanakan	Kali	3 Kali	46,200,000	154,200,000				
7	1	4	2	1	Sinergitas dengan Kepolisian Negara Republik Indonesia, Tentara Nasional Indonesia dan Instansi Vertikal di Wilayah Kecamatan	jumlah koordinasi yang dilaksanakan	5 kali	3 kali	46,200,000	154,200,000	Kota Palopo, Wara Utara, Salobulo	DAU	Perangkat Daerah	Kecamata n Wara Utara
7	1	2			PROGRAM PENYELENGGARAAN PEMERINTAHAN DAN PELAYANAN PUBLIK	Rata-Rata Tingkat Penyelesaian Pengaduan Masyarakat dan Layanan yang Diselesaikan Tepat Waktu (%)	%	100 %	95,919,000	0				
7	1	2	2		Penyelenggaraan Urusan Pemerintahan yang tidak Dilaksanakan oleh Unit Kerja Perangkat Daerah yang ada di Kecamatan	Jumlah jenis layanan yang dilaksanakan	Layanan	3 Layanan	95,919,000	0				
7	1	2	2	3	Peningkatan Efektifitas Pelaksanaan Pelayanan kepada Masyarakat di Wilayah Kecamatan	jumlah jenis layanan yang dilaksanakan	3 Kelurahan an	6 Kelurahan an	95,919,000	0	Kota Palopo, Wara Utara, Batupasi	DAU	Perangkat Daerah	Kecamata n Wara Utara
7	1	2			PROGRAM PENYELENGGARAAN PEMERINTAHAN DAN PELAYANAN PUBLIK				96,228,000	0				
7	1	2	2		Penyelenggaraan Urusan Pemerintahan yang tidak Dilaksanakan oleh Unit Kerja Perangkat Daerah yang ada di Kecamatan				96,228,000	0				
7	1	2	2	3	Peningkatan Efektifitas Pelaksanaan Pelayanan kepada	jumlah jenis layanan yang dilaksanakan	3 Kelurahan an	6 Kelurahan an	96,228,000	0	Kota Palopo, Wara Utara, Penggoli	DAU		Kecamata n Wara Utara

Kode					Urusan/ Bidang Urusan/ Program / Kegiatan/ Sub Kegiatan	Indikator Program/ Kegiatan/ Sub Kegiatan	Target Capaian Kinerja dan Kerangka Pendanaan						Kelompok Sasaran	Perangka t Daerah Penanggu ng Jawab
							Target 2021		Pagu Indikatif		Lokasi	Sumber Dana		
							Semula	Menjadi	RKPD 2021	RKPD 2021 Perubahan				
					Masyarakat di Wilayah Kecamatan									
7	1	2			PROGRAM PENYELENGGARAAN PEMERINTAHAN DAN PELAYANAN PUBLIK				96,817,000	0				
7	1	2	2		Penyelenggaraan Urusan Pemerintahan yang tidak Dilaksanakan oleh Unit Kerja Perangkat Daerah yang ada di Kecamatan				96,817,000	0				
7	1	2	2	3	Peningkatan Efektifitas Pelaksanaan Pelayanan kepada Masyarakat di Wilayah Kecamatan	jumlah jenis layanan yang dilaksanakan	3 Kelurahan	6 Kelurahan	96,817,000	0	Kota Palopo, Wara Utara, Sabbang Paru	DAU		Kecamatan Wara Utara
7	1	2			PROGRAM PENYELENGGARAAN PEMERINTAHAN DAN PELAYANAN PUBLIK				95,550,000	0				
7	1	2	2		Penyelenggaraan Urusan Pemerintahan yang tidak Dilaksanakan oleh Unit Kerja Perangkat Daerah yang ada di Kecamatan				95,550,000	0				
7	1	2	2	3	Peningkatan Efektifitas Pelaksanaan Pelayanan kepada Masyarakat di Wilayah Kecamatan	jumlah jenis layanan yang dilaksanakan	3 Kelurahan	6 Kelurahan	95,550,000	0	Kota Palopo, Wara Utara, Luminda	DAU		Kecamatan Wara Utara
7	1	2			PROGRAM PENYELENGGARAAN PEMERINTAHAN DAN PELAYANAN PUBLIK				97,787,000	0				
7	1	2	2		Penyelenggaraan Urusan Pemerintahan yang tidak Dilaksanakan oleh Unit Kerja Perangkat Daerah yang ada di Kecamatan				97,787,000	0				
7	1	2	2	3	Peningkatan Efektifitas Pelaksanaan Pelayanan kepada Masyarakat di Wilayah Kecamatan	jumlah jenis layanan yang dilaksanakan	3 Kelurahan	6 Kelurahan	97,787,000	0	Kota Palopo, Wara Utara, Salobulo	DAU		Kecamatan Wara Utara
7	1	2			PROGRAM PENYELENGGARAAN PEMERINTAHAN DAN PELAYANAN PUBLIK				96,360,000	0				

Kode					Urusan/ Bidang Urusan/ Program / Kegiatan/ Sub Kegiatan	Indikator Program/ Kegiatan/ Sub Kegiatan	Target Capaian Kinerja dan Kerangka Pendanaan						Kelompok Sasaran	Perangka t Daerah Penanggu ng Jawab
							Target 2021		Pagu Indikatif		Lokasi	Sumber Dana		
							Semula	Menjadi	RKPD 2021	RKPD 2021 Perubahan				
7	1	2	2		Penyelenggaraan Urusan Pemerintahan yang tidak Dilaksanakan oleh Unit Kerja Perangkat Daerah yang ada di Kecamatan				96,360,000	0				
7	1	2	2	3	Peningkatan Efektifitas Pelaksanaan Pelayanan kepada Masyarakat di Wilayah Kecamatan	jumlah jenis layanan yang dilaksanakan	3 Kelurahan an	6 Kelurahan an	96,360,000	0	Kota Palopo, Wara Utara, Pattene	DAU		Kecamata n Wara Utara
					KECAMATAN WARU TIMUR				7,479,699,500	7,736,857,600				
7	1	1			PROGRAM PENUNJANG URUSAN PEMERINTAHAN DAERAH KABUPATEN/KOTA				6,253,743,000	6,325,901,100				
7	1	1	2		Perencanaan, Penganggaran, dan Evaluasi Kinerja Perangkat Daerah				6,000,000	31,000,000				
7	1	1	2	1	Penyusunan Dokumen Perencanaan Perangkat Daerah	Jumlah dokumen renstra, renja, RKA dan DPA perangkat daerah	5 Dokume n	5 Dokume n	3,000,000	28,000,000	Kota Palopo, Wara Timur, Malatuntung	DAU		Kecamata n Wara Timur
7	1	1	2	6	Koordinasi dan Penyusunan Laporan Capaian Kinerja dan Ikhtisar Realisasi Kinerja SKPD	Jumlah laporan akuntabilitas kinerja perangkat daerah	5 Dokume n	5 Dokume n	3,000,000	3,000,000	Kota Palopo, Wara Timur, Semua Kelurahan	DAU		Kecamata n Wara Timur
7	1	1	2		Administrasi Keuangan Perangkat Daerah				5,993,711,000	6,060,789,000				
7	1	1	2	1	Penyediaan Gaji dan Tunjangan ASN	Jumlah Pegawai	85 ASN	85 ASN	5,937,716,000	6,011,942,000	Kota Palopo, Wara Timur, Malatuntung	DAU		Kecamata n Wara Timur
7	1	1	2	3	Pelaksanaan Penatausahaan dan Pengujian/Verifikasi Keuangan SKPD	Pegawai yang diberikan Tambahan Penghasilan	Orang	3 Orang	29,400,000	22,250,000	Kota Palopo, Wara Timur, Malatuntung	DAU		Kecamata n Wara Timur
7	1	1	2	5	Koordinasi dan Penyusunan Laporan Keuangan Akhir Tahun SKPD	Jumlah laporan keuangan bulanan, semesteran dan tahunan yang disusun	5 Laporan Keuangan	5 Laporan Keuangan	2,665,000	2,667,000	Kota Palopo, Wara Timur, Semua Kelurahan	DAU		Kecamata n Wara Timur
7	1	1	2	7	Koordinasi dan Penyusunan Laporan Keuangan Bulanan/Triwulanan/Semesteran SKPD	Jumlah laporan keuangan bulanan, semesteran dan tahunan yang disusun	3 Laporan Keuangan	3 Laporan Keuangan	23,930,000	23,930,000	Kota Palopo, Wara Timur, Semua Kelurahan	DAU		Kecamata n Wara Timur
7	1	1	2		Administrasi Barang Milik Daerah pada Perangkat Daerah				16,200,000	14,450,000				

Kode					Urusan/ Bidang Urusan/ Program / Kegiatan/ Sub Kegiatan	Indikator Program/ Kegiatan/ Sub Kegiatan	Target Capaian Kinerja dan Kerangka Pendanaan						Kelompok Sasaran	Perangka t Daerah Penanggu ng Jawab
							Target 2021		Pagu Indikatif		Lokasi	Sumber Dana		
							Semula	Menjadi	RKPD 2021	RKPD 2021 Perubahan				
7	1	1	2	6	Penatausahaan Barang Milik Daerah pada SKPD	Jumlah aset yang ditatakelolakan	20 unit	15 unit	16,200,000	14,450,000	Kota Palopo, Wara Timur, Malatuntung	DAU		Kecamata n Wara Timur
7	1	1	2		Administrasi Umum Perangkat Daerah				62,541,000	49,266,100				
7	1	1	2	1	Penyediaan Komponen Instalasi Listrik/Penerangan Bangunan Kantor	Jumlah komponen instalasi listrik yang diadak	25 Buah	250 Buah	3,265,000	14,415,000	Kota Palopo, Wara Timur, Malatuntung	DAU		Kecamata n Wara Timur
7	1	1	2	2	Penyediaan Peralatan dan Perlengkapan Kantor	Jenis dan Jumlah Peralatan dan mesin yang disediakan	9 Unit	9 Unit	600,000	0	Kota Palopo, Wara Timur, Semua Kelurahan	DAU		Kecamata n Wara Timur
7	1	1	2	6	Penyediaan Bahan Bacaan dan Peraturan Perundang-undangan	Jumlah bahan bacaan yang dibiaya	17 Eksem p	12 Eksem p	20,400,000	5,000,000	Kota Palopo, Wara Timur, Malatuntung	DAU		Kecamata n Wara Timur
7	1	1	2	8	Fasilitasi Kunjungan Tamu	Jumlah tamu yang difasilita	211 Orang	450 Oran g	5,276,000	12,426,000	Kota Palopo, Wara Timur, Malatuntung	DAU		Kecamata n Wara Timur
7	1	1	2	9	Penyelenggaraan Rapat Koordinasi dan Konsultasi SKPD	Jumlah SPPD yang dilaksanakan	15 SPPD	15 SPPD	33,000,000	17,425,100	Kota Palopo, Wara Timur, Semua Kelurahan	DAU		Kecamata n Wara Timur
7	1	1	2		Penyediaan Jasa Penunjang Urusan Pemerintahan Daerah				175,291,000	170,396,000				
7	1	1	2	1	Penyediaan Jasa Surat Menyurat	Jumlah surat masuk, surat keluar, atk, cetak dan pengadaan	450 surat/ jenis/bu	450 surat/ jenis/bu	19,915,600	19,020,600	Kota Palopo, Wara Timur, Semua Kelurahan	DAU		Kecamata n Wara Timur
7	1	1	2	2	Penyediaan Jasa Komunikasi, Sumber Daya Air dan Listrik	Jumlah rekening air, listrik dan internet yang dibiaya	24 Rekeni ng	20 Rekeni ng	73,775,400	54,775,400	Kota Palopo, Wara Timur, Malatuntung	DAU		Kecamata n Wara Timur
7	1	1	2	4	Penyediaan Jasa Pelayanan Umum Kantor	Jumlah layanan kantor yang dilaksanakan	5 Layanan	8 Layanan	81,600,000	96,600,000	Kota Palopo, Wara Timur, Semua Kelurahan	DAU		Kecamata n Wara Timur
7	1	2			PROGRAM PENYELENGGARAAN PEMERINTAHAN DAN PELAYANAN PUBLIK				0	666,745,000				
7	1	2	2		Penyelenggaraan Urusan Pemerintahan yang tidak Dilaksanakan oleh Unit Kerja				0	666,745,000				

Kode					Urusan/ Bidang Urusan/ Program / Kegiatan/ Sub Kegiatan	Indikator Program/ Kegiatan/ Sub Kegiatan	Target Capaian Kinerja dan Kerangka Pendanaan						Kelompok Sasaran	Perangka t Daerah Penanggu ng Jawab
							Target 2021		Pagu Indikatif		Lokasi	Sumber Dana		
							Semula	Menjadi	RKPD 2021	RKPD 2021 Perubahan				
					Perangkat Daerah yang ada di Kecamatan									
7	1	2	2	3	Peningkatan Efektifitas Pelaksanaan Pelayanan kepada Masyarakat di Wilayah Kecamatan	Jumlah Jenis Layanan Yang Dilaksanakan	Jenis	7 Jenis	0	666,745,000	Kota Palopo, Wara Timur, Semua Kelurahan	DAU		Kecamatan Wara Timur
7	1	3			PROGRAM PEMBERDAYAAN MASYARAKAT DESA DAN KELURAHAN				550,411,500	550,411,500				
7	1	3	2		Koordinasi Kegiatan Pemberdayaan Desa				21,000,000	21,000,000				
7	1	3	2	3	Peningkatan Efektifitas Kegiatan Pemberdayaan Masyarakat di Wilayah Kecamatan	Jumlah Layanan yang dilakukan	5 Orng	5 Orng	21,000,000	21,000,000	Kota Palopo, Wara Timur, Semua Kelurahan	DAU		Kecamatan Wara Timur
7	1	3	2		Kegiatan Pemberdayaan Kelurahan				529,411,500	529,411,500				
7	1	3	2	2	Pembangunan Sarana dan Prasarana Kelurahan	Jumlah sarana prasarana kelurahan yang diadakan	3 unit	3 unit	529,411,500	529,411,500	Kota Palopo, Wara Timur, Benteng	DAU		Kecamatan Wara Timur
7	1	4			PROGRAM KOORDINASI KETENTRAMAN DAN KETERTIBAN UMUM				67,800,000	193,800,000				
7	1	4	2		Koordinasi Upaya Penyelenggaraan Ketentraman dan Ketertiban Umum				67,800,000	193,800,000				
7	1	4	2	1	Sinergitas dengan Kepolisian Negara Republik Indonesia, Tentara Nasional Indonesia dan Instansi Vertikal di Wilayah Kecamatan	Jumlah Pengamana yang ada di wilayah kecamatan	18 Orng	18 Orng	67,800,000	193,800,000	Kota Palopo, Wara Timur, Semua Kelurahan	DAU		Kecamatan Wara Timur
7	1	2			PROGRAM PENYELENGGARAAN PEMERINTAHAN DAN PELAYANAN PUBLIK				86,262,000	0				
7	1	2	2		Penyelenggaraan Urusan Pemerintahan yang tidak Dilaksanakan oleh Unit Kerja Perangkat Daerah yang ada di Kecamatan				86,262,000	0				
7	1	2	2	3	Peningkatan Efektifitas Pelaksanaan Pelayanan kepada	Jumlah Warga Yang dilayani Di Kantor Kelurahan	120 Orng	120 Orng	86,262,000	0	Kota Palopo, Wara Timur, Benteng	DAU		Kecamatan Wara Timur

Kode					Urusan/ Bidang Urusan/ Program / Kegiatan/ Sub Kegiatan	Indikator Program/ Kegiatan/ Sub Kegiatan	Target Capaian Kinerja dan Kerangka Pendanaan						Kelompok Sasaran	Perangka t Daerah Penanggu ng Jawab
							Target 2021		Pagu Indikatif		Lokasi	Sumber Dana		
							Semula	Menjadi	RKPD 2021	RKPD 2021 Perubahan				
					Masyarakat di Wilayah Kecamatan									
7	1	2			PROGRAM PENYELENGGARAAN PEMERINTAHAN DAN PELAYANAN PUBLIK				85,612,000	0				
7	1	2	2		Penyelenggaraan Urusan Pemerintahan yang tidak Dilaksanakan oleh Unit Kerja Perangkat Daerah yang ada di Kecamatan				85,612,000	0				
7	1	2	2	3	Peningkatan Efektifitas Pelaksanaan Pelayanan kepada Masyarakat di Wilayah Kecamatan	Jumlah Warga Yang dilayani Di Kantor Kelurahan	109 Orng	109 Orng	85,612,000	0	Kota Palopo, Wara Timur, Surutanga	DAU		Kecamata n Wara Timur
7	1	2			PROGRAM PENYELENGGARAAN PEMERINTAHAN DAN PELAYANAN PUBLIK				86,743,000	0				
7	1	2	2		Penyelenggaraan Urusan Pemerintahan yang tidak Dilaksanakan oleh Unit Kerja Perangkat Daerah yang ada di Kecamatan				86,743,000	0				
7	1	2	2	3	Peningkatan Efektifitas Pelaksanaan Pelayanan kepada Masyarakat di Wilayah Kecamatan	Jumlah Warga Yang dilayani Di Kantor Kelurahan	125 Orng	125 Orng	86,743,000	0	Kota Palopo, Wara Timur, Pontap	DAU		Kecamata n Wara Timur
7	1	2			PROGRAM PENYELENGGARAAN PEMERINTAHAN DAN PELAYANAN PUBLIK				85,773,000	0				
7	1	2	2		Penyelenggaraan Urusan Pemerintahan yang tidak Dilaksanakan oleh Unit Kerja Perangkat Daerah yang ada di Kecamatan				85,773,000	0				
7	1	2	2	3	Peningkatan Efektifitas Pelaksanaan Pelayanan kepada Masyarakat di Wilayah Kecamatan	Jumlah Warga Yang dilayani Di Kantor Kelurahan	117 Orng	117 Orng	85,773,000	0	Kota Palopo, Wara Timur, Malatuntung	DAU		Kecamata n Wara Timur
7	1	2			PROGRAM PENYELENGGARAAN PEMERINTAHAN DAN PELAYANAN PUBLIK				83,697,000	0				

Kode					Urusan/ Bidang Urusan/ Program / Kegiatan/ Sub Kegiatan	Indikator Program/ Kegiatan/ Sub Kegiatan	Target Capaian Kinerja dan Kerangka Pendanaan						Kelompok Sasaran	Perangka t Daerah Penanggu ng Jawab
							Target 2021		Pagu Indikatif		Lokasi	Sumber Dana		
							Semula	Menjadi	RKPD 2021	RKPD 2021 Perubahan				
7	1	2	2		Penyelenggaraan Urusan Pemerintahan yang tidak Dilaksanakan oleh Unit Kerja Perangkat Daerah yang ada di Kecamatan				83,697,000	0				
7	1	2	2	3	Peningkatan Efektifitas Pelaksanaan Pelayanan kepada Masyarakat di Wilayah Kecamatan	Jumlah Warga Yang dilayani Di Kantor Kelurahan	105 Orng	105 Orng	83,697,000	0	Kota Palopo, Wara Timur, Salekoe	DAU		Kecamata n Wara Timur
7	1	2			PROGRAM PENYELENGGARAAN PEMERINTAHAN DAN PELAYANAN PUBLIK				84,679,000	0				
7	1	2	2		Penyelenggaraan Urusan Pemerintahan yang tidak Dilaksanakan oleh Unit Kerja Perangkat Daerah yang ada di Kecamatan				84,679,000	0				
7	1	2	2	3	Peningkatan Efektifitas Pelaksanaan Pelayanan kepada Masyarakat di Wilayah Kecamatan	Jumlah Warga Yang dilayani Di Kantor Kelurahan	105 Orng	105 Orng	84,679,000	0	Kota Palopo, Wara Timur, Salotellue	DAU		Kecamata n Wara Timur
7	1	2			PROGRAM PENYELENGGARAAN PEMERINTAHAN DAN PELAYANAN PUBLIK				94,979,000	0				
7	1	2	2		Penyelenggaraan Urusan Pemerintahan yang tidak Dilaksanakan oleh Unit Kerja Perangkat Daerah yang ada di Kecamatan				94,979,000	0				
7	1	2	2	3	Peningkatan Efektifitas Pelaksanaan Pelayanan kepada Masyarakat di Wilayah Kecamatan	Jumlah Warga Yang dilayani Di Kantor Kelurahan	108 Orng	108 Orng	94,979,000	0	Kota Palopo, Wara Timur, Ponjalae	DAU		Kecamata n Wara Timur
					KECAMATAN WARA BARAT				5,580,395,000	5,454,795,838				
7	1	1			PROGRAM PENUNJANG URUSAN PEMERINTAHAN DAERAH KABUPATEN/KOTA	Cakupan Urusan Pemerintahan Daerah	%	100 %	4,289,771,000	4,049,821,838				
7	1	1	2		Perencanaan, Penganggaran, dan Evaluasi Kinerja Perangkat Daerah	Dokumen Kinerja perangkat daerah yang disusun tepat waktu	0	10 0	2,741,000	2,741,000				

Kode					Urusan/ Bidang Urusan/ Program / Kegiatan/ Sub Kegiatan	Indikator Program/ Kegiatan/ Sub Kegiatan	Target Capaian Kinerja dan Kerangka Pendanaan						Kelompok Sasaran	Perangka t Daerah Penanggu ng Jawab
							Target 2021		Pagu Indikatif		Lokasi	Sumber Dana		
							Semula	Menjadi	RKPD 2021	RKPD 2021 Perubahan				
7	1	1	2	1	Penyusunan Dokumen Perencanaan Perangkat Daerah	Jumlah dokumen Renstra,Renja,RKA dan DPA Perangkat daerah	4 Dokume n	4 Dokume n	1,500,000	1,500,000	Kota Palopo, Wara Barat, Semua Kelurahan	DAU	Perangkat Daerah	Kecamata n Wara Barat
7	1	1	2	6	Koordinasi dan Penyusunan Laporan Capaian Kinerja dan Ikhtisar Realisasi Kinerja SKPD	Jumlah laporan akuntabilitas kinerja perangkat Daerah	6 Laporan	6 Laporan	1,241,000	1,241,000	Kota Palopo, Wara Barat, Semua Kelurahan	DAU	Perangkat Daerah	Kecamata n Wara Barat
7	1	1	2		Administrasi Keuangan Perangkat Daerah	Jumlah Laporan Penatausahaan Keuangan	laporan	12 lapora n	4,120,159,000	3,858,233,000				
7	1	1	2	1	Penyediaan Gaji dan Tunjangan ASN	Jumlah Pegawai	55 Orang	55 Orang	4,072,359,000	3,815,733,000	Kota Palopo, Semua Kecamatan, Semua Kelurahan	DAU	Perangkat Daerah	Kecamata n Wara Barat
7	1	1	2	3	Pelaksanaan Penatausahaan dan Pengujian/Verifikasi Keuangan SKPD	Jumlah dana	bulan	12 bulan	46,800,000	40,800,000	Kota Palopo, Wara Barat, Semua Kelurahan	DAU	Perangkat Daerah	Kecamata n Wara Barat
7	1	1	2	5	Koordinasi dan Penyusunan Laporan Keuangan Akhir Tahun SKPD	Jumlah laporan akhir tahun	1 laporan	1 laporan	500,000	500,000	Kota Palopo, Wara Barat, Semua Kelurahan	DAU	Perangkat Daerah	Kecamata n Wara Barat
7	1	1	2	7	Koordinasi dan Penyusunan Laporan Keuangan Bulanan/Triwulanan/Semesteran SKPD	Jumlah laporan	Laporan	12 Lapora n	500,000	1,200,000	Kota Palopo, Wara Barat, Semua Kelurahan	DAU	Perangkat Daerah	Kecamata n Wara Barat
7	1	1	2		Administrasi Barang Milik Daerah pada Perangkat Daerah	Jumlah Barang Milik daerah yang diadakan	laporan	12 lapora n	12,600,000	11,800,000				
7	1	1	2	6	Penatausahaan Barang Milik Daerah pada SKPD	Jumlah aset yang ditatakelolakan	1 unit	1 unit	12,600,000	11,800,000	Kota Palopo, Wara Barat, Semua Kelurahan	DAU	Perangkat Daerah	Kecamata n Wara Barat
7	1	1	2		Administrasi Kepegawaian Perangkat Daerah	Administrasi ASN Perangkat Daerah yang dikelola	laporan	12 lapora n	22,360,000	37,010,000				
7	1	1	2	2	Pengadaan Pakaian Dinas Beserta Atribut Kelengkapannya	Jumlah pakaian dinas yang diadakan	23 orang	23 orang	11,200,000	25,850,000	Kota Palopo, Wara Barat, Semua Kelurahan	DAU	Perangkat Daerah	Kecamata n Wara Barat

Kode					Urusan/ Bidang Urusan/ Program / Kegiatan/ Sub Kegiatan	Indikator Program/ Kegiatan/ Sub Kegiatan	Target Capaian Kinerja dan Kerangka Pendanaan						Kelompok Sasaran	Perangka t Daerah Penanggu ng Jawab
							Target 2021		Pagu Indikatif		Lokasi	Sumber Dana		
							Semula	Menjadi	RKPD 2021	RKPD 2021 Perubahan				
7	1	1	2	3	Pendataan dan Pengolahan Administrasi Kepegawaian	Jumlah ASN yang memperoleh pelayanan kepegawaian tepat waktu	2 orang	2 orang	11,160,000	11,160,000	Kota Palopo, Wara Barat, Semua Kelurahan	DAU	Perangkat Daerah	Kecamata n Wara Barat
7	1	1	2		Administrasi Umum Perangkat Daerah	Jumlah sub kegiatan administrasi umum yang ditata kelolakan	jenis Kegiatan	6 jenis Kegiatan	46,037,000	44,101,900				
7	1	1	2	1	Penyediaan Komponen Instalasi Listrik/Penerangan Bangunan Kantor	Jumlah komponen listrik yang diadakan	50 buah	50 buah	1,500,000	2,500,000	Kota Palopo, Wara Barat, Semua Kelurahan	DAU	Perangkat Daerah	Kecamata n Wara Barat
7	1	1	2	2	Penyediaan Peralatan dan Perlengkapan Kantor	Jumlah peralatan dan perlengkapan gedung kantor	5 buah	5 buah	4,400,000	2,700,000	Kota Palopo, Wara Barat, Semua Kelurahan	DAU	Perangkat Daerah	Kecamata n Wara Barat
7	1	1	2	3	Penyediaan Peralatan Rumah Tangga	Jumlah peralatan rumah tangga	1 buah	1 buah	1,800,000	3,423,000	Kota Palopo, Wara Barat, Semua Kelurahan	DAU	Perangkat Daerah	Kecamata n Wara Barat
7	1	1	2	6	Penyediaan Bahan Bacaan dan Peraturan Perundang-undangan	Jumlah bahan bacaan yang dibiayai	24 eksem par	24 eksem par	2,400,000	2,400,000	Kota Palopo, Wara Barat, Semua Kelurahan	DAU	Perangkat Daerah	Kecamata n Wara Barat
7	1	1	2	8	Fasilitasi Kunjungan Tamu	Jumlah tamu yang difasilitasi	200 orang	200 orang	7,137,000	14,135,000	Kota Palopo, Wara Barat, Semua Kelurahan	DAU	Perangkat Daerah	Kecamata n Wara Barat
7	1	1	2	9	Penyelenggaraan Rapat Koordinasi dan Konsultasi SKPD	Jumlah SPPD yang dilaksanakan	6 SPPD	6 SPPD	28,800,000	18,943,900	Kota Palopo, Wara Barat, Semua Kelurahan	DAU	Perangkat Daerah	Kecamata n Wara Barat
7	1	1	2		Penyediaan Jasa Penunjang Urusan Pemerintahan Daerah	Jumlah Penyediaan Jasa Penunjang Urusan	Layanan	6 Layanan	65,494,000	68,538,438				
7	1	1	2	1	Penyediaan Jasa Surat Menyurat	Jumlah atk	212 atk	212 atk	33,942,000	33,126,750	Kota Palopo, Wara Barat, Semua Kelurahan	DAU	Perangkat Daerah	Kecamata n Wara Barat
						Jumlah cetak	20 eksemplar	20 eksemplar						
						Jumlah penggandaan	8000 eks emplar	8000 eks emplar						

Kode					Urusan/ Bidang Urusan/ Program / Kegiatan/ Sub Kegiatan	Indikator Program/ Kegiatan/ Sub Kegiatan	Target Capaian Kinerja dan Kerangka Pendanaan						Kelompok Sasaran	Perangka t Daerah Penanggu ng Jawab
							Target 2021		Pagu Indikatif		Lokasi	Sumber Dana		
							Semula	Menjadi	RKPD 2021	RKPD 2021 Perubahan				
7	1	1	2	2	Penyediaan Jasa Komunikasi, Sumber Daya Air dan Listrik	Jumlah air	12 bulan	12 bulan	17,706,000	17,705,688	Kota Palopo, Wara Barat, Semua Kelurahan	DAU	Perangkat Daerah	Kecamata n Wara Barat
						Jumlah Internet	12 bulan	12 bulan						
						Jumlah rekening listrik	12 bulan	12 bulan						
7	1	1	2	4	Penyediaan Jasa Pelayanan Umum Kantor	Jumlah layanan kantor yang disediakan	2 layanan	2 layanan	13,846,000	17,706,000	Kota Palopo, Wara Barat, Semua Kelurahan	DAU	Perangkat Daerah	Kecamata n Wara Barat
7	1	1	2		Pemeliharaan Barang Milik Daerah Penunjang Urusan Pemerintahan Daerah	Jumlah Barang Milik daerah yang dilakukan pemeliharaan	unit	14 unit	20,380,000	27,397,500				
7	1	1	2	1	Penyediaan Jasa Pemeliharaan, Biaya Pemeliharaan dan Pajak Kendaraan Perorangan Dinas atau Kendaraan Dinas Jabatan	Jumlah kendaraan dinas	4 kendara an dinas	4 kendara an dinas	16,500,000	20,497,500	Kota Palopo, Wara Barat, Semua Kelurahan	DAU	Perangkat Daerah	Kecamata n Wara Barat
7	1	1	2	6	Pemeliharaan Peralatan dan Mesin Lainnya	Jumlah peralatan dan mesin yang dibiayai	13 unit	13 unit	2,380,000	3,400,000	Kota Palopo, Wara Barat, Semua Kelurahan	DAU	Perangkat Daerah	Kecamata n Wara Barat
7	1	1	2	9	Pemeliharaan/Rehabilitasi Gedung Kantor dan Bangunan Lainnya	Jumlah gedung kantor yang dipelihara	1 unit	1 unit	1,500,000	3,500,000	Kota Palopo, Wara Barat, Semua Kelurahan	DAU	Perangkat Daerah	Kecamata n Wara Barat
7	1	2			PROGRAM PENYELENGGARAAN PEMERINTAHAN DAN PELAYANAN PUBLIK	Rata-Rata Tingkat Penyelesaian Pengaduan Masyarakat dan Layanan yang Diselesaikan Tepat Waktu (%)	%	100 %	24,000,000	554,292,000				
7	1	2	2		Koordinasi Penyelenggaraan Kegiatan Pemerintahan di Tingkat Kecamatan	Jumlah Biaya Operasional Kelurahan	0	11 0	12,000,000	12,000,000				
7	1	2	2	2	Peningkatan Efektifitas Kegiatan Pemerintahan di Tingkat Kecamatan	Jumlah peningkatan efektifitas pemerintahan	1 kegiatan	1 kegiatan	12,000,000	12,000,000	Kota Palopo, Wara Barat, Semua Kelurahan	DAU	Perangkat Daerah	Kecamata n Wara Barat
7	1	2	2		Penyelenggaraan Urusan Pemerintahan yang tidak Dilaksanakan oleh Unit Kerja Perangkat Daerah yang ada di Kecamatan	Jumlah Layanan Operasional Kelurahan	Keluraha n	5 Kelurah an	0	530,292,000				

Kode					Urusan/ Bidang Urusan/ Program / Kegiatan/ Sub Kegiatan	Indikator Program/ Kegiatan/ Sub Kegiatan	Target Capaian Kinerja dan Kerangka Pendanaan						Kelompok Sasaran	Perangka t Daerah Penanggu ng Jawab
							Target 2021		Pagu Indikatif		Lokasi	Sumber Dana		
							Semula	Menjadi	RKPD 2021	RKPD 2021 Perubahan				
7	1	2	2	3	Peningkatan Efektifitas Pelaksanaan Pelayanan kepada Masyarakat di Wilayah Kecamatan	Jumlah Kelurahan	Keluraha n	5 Kelurahan	0	530,292,000	Kota Palopo, Wara Barat, Semua Kelurahan	DAU	5 Kelurahan	Kecamata n Wara Barat
												DAU		
7	1	2	2		Koordinasi Pemeliharaan Prasarana dan Sarana Pelayanan Umum	Jumlah layanan perizinan non usaha dan non perizinan yang ditatakelolakan	Jenis	12 Jenis	12,000,000	12,000,000				
7	1	2	2	1	Koordinasi/Sinergi dengan Perangkat Daerah dan/atau Instansi Vertikal yang terkait dalam Pemeliharaan Sarana dan Prasarana Pelayanan Umum	Jumlah koordinasi yang dilaksanakan	12 kegiate n	12 kegiate n	12,000,000	12,000,000	Kota Palopo, Wara Barat, Semua Kelurahan	DAU	Perangkat Daerah	Kecamata n Wara Barat
7	1	3			PROGRAM PEMBERDAYAAN MASYARAKAT DESA DAN KELURAHAN	Persentase Rata-rata LPM, PKK, Posyandu yang Aktif (%)	%	100 %	729,882,000	729,882,000				
7	1	3	2		Kegiatan Pemberdayaan Kelurahan	Jumlah pemberdayaan kelurahan	0	5 0	729,882,000	729,882,000				
7	1	3	2	1	Peningkatan Partisipasi Masyarakat dalam Forum Musyawarah Perencanaan Pembangunan di Kelurahan	Jumlah warga yang hadir	250 orang	250 orang	12,000,000	12,000,000	Kota Palopo, Wara Barat, Semua Kelurahan	DAU	0	Kecamata n Wara Barat
7	1	3	2	2	Pembangunan Sarana dan Prasarana Kelurahan	Jumlah sarana dan prasarana kelurahan yang diadakan	4 kelurah an	4 kelurah an	705,882,000	705,882,000	Kota Palopo, Wara Barat, Semua Kelurahan	DAU	0	Kecamata n Wara Barat
7	1	3	2	3	Pemberdayaan Masyarakat di Kelurahan	Jumlah kelompok masyarakat yang dilayani	5 kelomp ok	5 kelomp ok	12,000,000	12,000,000	Kota Palopo, Wara Barat, Semua Kelurahan	DAU	0	Kecamata n Wara Barat
7	1	4			PROGRAM KOORDINASI KETENTRAMAN DAN KETERTIBAN UMUM	Persentase kelurahan yang bebas konflik sosial	%	100 %	40,800,000	120,800,000				
7	1	4	2		Koordinasi Upaya Penyelenggaraan Ketenteraman dan Ketertiban Umum	Jumlah koordinasi Ketentraman dan ketertiban umum	orang	12 orang	40,800,000	120,800,000				
7	1	4	2	1	Sinergitas dengan Kepolisian Negara Republik Indonesia, Tentara Nasional Indonesia dan	Jumlah Polisi dan TNI yang bersinergi	12 orang	12 orang	40,800,000	120,800,000	Kota Palopo, Wara Barat, Semua Kelurahan	DAU	Perangkat Daerah yang membidang	Kecamata n Wara Barat

Kode					Urusan/ Bidang Urusan/ Program / Kegiatan/ Sub Kegiatan	Indikator Program/ Kegiatan/ Sub Kegiatan	Target Capaian Kinerja dan Kerangka Pendanaan						Kelompok Sasaran	Perangka t Daerah Penanggu ng Jawab
							Target 2021		Pagu Indikatif		Lokasi	Sumber Dana		
							Semula	Menjadi	RKPD 2021	RKPD 2021 Perubahan				
					Instansi Vertikal di Wilayah Kecamatan							ngi pengamana n yaitu babinsa dan babinkamti bmas		
7	1	2			PROGRAM PENYELENGGARAAN PEMERINTAHAN DAN PELAYANAN PUBLIK	Rata-Rata Tingkat Penyelesaian Pengaduan Masyarakat dan Layanan yang Diselesaikan Tepat Waktu (%)	%	100 %	97,296,000	0				
7	1	2	2		Penyelenggaraan Urusan Pemerintahan yang tidak Dilaksanakan oleh Unit Kerja Perangkat Daerah yang ada di Kecamatan	Jumlah Laporan di Kelurahan	0	5 0	97,296,000	0				
7	1	2	2	3	Peningkatan Efektifitas Pelaksanaan Pelayanan kepada Masyarakat di Wilayah Kecamatan	Jumlah Kelurahan	120 Kelura han	5 Kelurah an	97,296,000	0	Kota Palopo, Wara Barat, Tomarundun g	DAU	Perangkat Daerah	Kecamata n Wara Barat
7	1	2			PROGRAM PENYELENGGARAAN PEMERINTAHAN DAN PELAYANAN PUBLIK	Rata-Rata Tingkat Penyelesaian Pengaduan Masyarakat dan Layanan yang Diselesaikan Tepat Waktu (%)	%	100 %	103,343,000	0				
7	1	2	2		Penyelenggaraan Urusan Pemerintahan yang tidak Dilaksanakan oleh Unit Kerja Perangkat Daerah yang ada di Kecamatan	Jumlah Laporan di Kelurahan	0	5 0	103,343,000	0				
7	1	2	2	3	Peningkatan Efektifitas Pelaksanaan Pelayanan kepada Masyarakat di Wilayah Kecamatan	Jumlah Laporan Dikelurahan	120 Lapor an	120 Lapor an	103,343,000	0	Kota Palopo, Wara Barat, Battang	DAU	Perangkat Daerah	Kecamata n Wara Barat
7	1	2			PROGRAM PENYELENGGARAAN PEMERINTAHAN DAN PELAYANAN PUBLIK	Rata-Rata Tingkat Penyelesaian Pengaduan Masyarakat dan Layanan yang Diselesaikan Tepat Waktu (%)	%	100 %	96,990,000	0				
7	1	2	2		Penyelenggaraan Urusan Pemerintahan yang tidak Dilaksanakan oleh Unit Kerja	Jumlah Laporan di Kelurahan	0	5 0	96,990,000	0				

Kode					Urusan/ Bidang Urusan/ Program / Kegiatan/ Sub Kegiatan	Indikator Program/ Kegiatan/ Sub Kegiatan	Target Capaian Kinerja dan Kerangka Pendanaan						Kelompok Sasaran	Perangka t Daerah Penanggu ng Jawab
							Target 2021		Pagu Indikatif		Lokasi	Sumber Dana		
							Semula	Menjadi	RKPD 2021	RKPD 2021 Perubahan				
					Perangkat Daerah yang ada di Kecamatan									
7	1	2	2	3	Peningkatan Efektifitas Pelaksanaan Pelayanan kepada Masyarakat di Wilayah Kecamatan	Jumlah Laporan Dikelurahan	120 Laporan	120 Laporan	96,990,000	0	Kota Palopo, Wara Barat, Lebang	DAU	Perangkat Daerah	Kecamatan Wara Barat
7	1	2			PROGRAM PENYELENGGARAAN PEMERINTAHAN DAN PELAYANAN PUBLIK	Rata-Rata Tingkat Penyelesaian Pengaduan Masyarakat dan Layanan yang Diselesaikan Tepat Waktu (%)	%	100 %	100,021,000	0				
7	1	2	2		Penyelenggaraan Urusan Pemerintahan yang tidak Dilaksanakan oleh Unit Kerja Perangkat Daerah yang ada di Kecamatan	Jumlah Laporan di Kelurahan	0	50	100,021,000	0				
7	1	2	2	3	Peningkatan Efektifitas Pelaksanaan Pelayanan kepada Masyarakat di Wilayah Kecamatan	Jumlah Laporan Dikelurahan	120 Laporan	120 Laporan	100,021,000	0	Kota Palopo, Wara Barat, Battang Barat	DAU	Perangkat Daerah	Kecamatan Wara Barat
7	1	2			PROGRAM PENYELENGGARAAN PEMERINTAHAN DAN PELAYANAN PUBLIK	Rata-Rata Tingkat Penyelesaian Pengaduan Masyarakat dan Layanan yang Diselesaikan Tepat Waktu (%)	%	100 %	98,292,000	0				
7	1	2	2		Penyelenggaraan Urusan Pemerintahan yang tidak Dilaksanakan oleh Unit Kerja Perangkat Daerah yang ada di Kecamatan	Jumlah Laporan di Kelurahan	0	50	98,292,000	0				
7	1	2	2	3	Peningkatan Efektifitas Pelaksanaan Pelayanan kepada Masyarakat di Wilayah Kecamatan	Jumlah Laporan Dikelurahan	120 Laporan	120 Laporan	98,292,000	0	Kota Palopo, Wara Barat, Padang Lambe	DAU	Perangkat Daerah	Kecamatan Wara Barat
					KECAMATAN WARAS SELATAN				5,082,829,100	5,329,768,100				
7	1	1			PROGRAM PENUNJANG URUSAN PEMERINTAHAN DAERAH KABUPATEN/KOTA				4,310,535,000	4,445,416,100				
7	1	1	2		Perencanaan, Penganggaran, dan Evaluasi Kinerja Perangkat Daerah				1,500,000	1,500,000				

Kode					Urusan/ Bidang Urusan/ Program / Kegiatan/ Sub Kegiatan	Indikator Program/ Kegiatan/ Sub Kegiatan	Target Capaian Kinerja dan Kerangka Pendanaan						Kelompok Sasaran	Perangka t Daerah Penanggu ng Jawab
							Target 2021		Pagu Indikatif		Lokasi	Sumber Dana		
							Semula	Menjadi	RKPD 2021	RKPD 2021 Perubahan				
7	1	1	2	1	Penyusunan Dokumen Perencanaan Perangkat Daerah	Jumlah dokumen renstra, renja, RKA dan DPA	17 dokum en	17 dokum en	1,000,000	1,000,000	Kota Palopo, Wara Selatan, Songka	DAU		Kecamata n Wara Selatan
7	1	1	2	6	Koordinasi dan Penyusunan Laporan Capaian Kinerja dan Ikhtisar Realisasi Kinerja SKPD	Jumlah Laporan Akuntabilitas kinerja Perangkat daerah	3 laporan	3 laporan	500,000	500,000	Kota Palopo, Wara Selatan, Songka	DAU		Kecamata n Wara Selatan
7	1	1	2		Administrasi Keuangan Perangkat Daerah	Jumlah Laporan Penatausahaan Keuangan	Laporan	12 Lapora n	4,124,702,600	4,237,408,400				
7	1	1	2	1	Penyediaan Gaji dan Tunjangan ASN	Jumlah Pegawai	55 Orang	50 Orang	4,073,822,000	4,180,533,900	Kota Palopo, Semua Kecamatan, Semua Kelurahan	DAU	Perangkat Daerah	Kecamata n Wara Selatan
7	1	1	2	3	Pelaksanaan Penatausahaan dan Pengujian/Verifikasi Keuangan SKPD	Jumlah Laporan Pertanggungjawaban yang diverivikasi	150 Lapor an	12 Lapora n	50,545,100	56,539,000	Kota Palopo, Wara Selatan, Songka	DAU	Perangkat Daerah	Kecamata n Wara Selatan
7	1	1	2	5	Koordinasi dan Penyusunan Laporan Keuangan Akhir Tahun SKPD	Jumlah LaporanAkhir Tahun Yang disusun	1 laporan	1 laporan	335,500	335,500	Kota Palopo, Wara Selatan, Songka	DAU	Perangkat Daerah	Kecamata n Wara Selatan
7	1	1	2		Administrasi Kepegawaian Perangkat Daerah	Administrasi ASN PD Yang Dikelola	Pasang	17 Pasang	7,000,000	7,150,000				
7	1	1	2	2	Pengadaan Pakaian Dinas Beserta Atribut Kelengkapannya	Jumlah Pakaian Dinas yang diadakan	14 orang	13 orang	7,000,000	7,150,000	Kota Palopo, Wara Selatan, Songka	DAU	Perangkat daerah	Kecamata n Wara Selatan
7	1	1	2		Administrasi Umum Perangkat Daerah	Jumlah Sub Kegiatan Administrasi Umum Yang di Tatakelolakan	Jenis	6 Jenis	46,986,500	48,319,250				
7	1	1	2	1	Penyediaan Komponen Instalasi Listrik/Penerangan Bangunan Kantor	Jumlah Komponen instalasi Listrik yang diadakan	20 buah	20 buah	2,608,500	4,608,500	Kota Palopo, Wara Selatan, Songka	DAU	ASN	Kecamata n Wara Selatan
7	1	1	2	2	Penyediaan Peralatan dan Perlengkapan Kantor	Jumlah Peralatan dan Perlengkapan Gedung Kantor	131 buah	131 buah	2,935,000	4,935,000	Kota Palopo, Wara Selatan, Songka	DAU	ASN	Kecamata n Wara Selatan
7	1	1	2	5	Penyediaan Barang Cetakan dan Penggandaan	Jumlah Cetak yang dibiayai	20 buah	20 buah	2,250,000	2,380,250	Kota Palopo, Wara Selatan, Songka	DAU	ASN	Kecamata n Wara Selatan
7	1	1	2	6	Penyediaan Bahan Bacaan dan Peraturan Perundang-undangan	Jumlah bahan bacaan yang dibiayai	1 eksampl er	2 eksampl er	1,200,000	2,400,000	Kota Palopo, Wara Selatan, Songka	DAU	ASN	Kecamata n Wara Selatan
7	1	1	2	8	Fasilitasi Kunjungan Tamu	Jumlah tamu yang difasilitasi	777 orang	777 orang	15,655,000	17,465,000	Kota Palopo, Wara Selatan, Songka	DAU	ASN	Kecamata n Wara Selatan

Kode					Urusan/ Bidang Urusan/ Program / Kegiatan/ Sub Kegiatan	Indikator Program/ Kegiatan/ Sub Kegiatan	Target Capaian Kinerja dan Kerangka Pendanaan						Kelompok Sasaran	Perangka t Daerah Penanggu ng Jawab
							Target 2021		Pagu Indikatif		Lokasi	Sumber Dana		
							Semula	Menjadi	RKPD 2021	RKPD 2021 Perubahan				
7	1	1	2	9	Penyelenggaraan Rapat Koordinasi dan Konsultasi SKPD	Jumlah SPPD yang dilaksanakan	5 SPPD	5 SPPD	22,338,000	16,530,500	Kota Palopo, Wara Selatan, Songka	DAU	ASN	Kecamata n Wara Selatan
7	1	1	2		Penyediaan Jasa Penunjang Urusan Pemerintahan Daerah	Jumlah Jasa Penunjang Urusan daerah Yang dibiayai	Jenis	4 Jenis	83,165,900	101,601,892				
7	1	1	2	1	Penyediaan Jasa Surat Menyurat	Jumlah Surat Masuk, Surat Keluar ATK, Cetak dan Penggandaan	700 Surat	700 Surat	5,664,900	7,864,900	Kota Palopo, Wara Selatan, Songka	DAU	o	Kecamata n Wara Selatan
7	1	1	2	2	Penyediaan Jasa Komunikasi, Sumber Daya Air dan Listrik	Jumlah rekening air, Listrik, dan internet yang dibiayai	5 Rekenin g	5 Rekenin g	16,601,000	28,036,992	Kota Palopo, Wara Selatan, Songka	DAU	o	Kecamata n Wara Selatan
7	1	1	2	3	Penyediaan Jasa Peralatan dan Perlengkapan Kantor	Jumlah Peralatan dan Perlengkapan Gedung Kantor	12 buah	11 buah	2,700,000	4,500,000	Kota Palopo, Wara Selatan, Songka	DAU	o	Kecamata n Wara Selatan
7	1	1	2	4	Penyediaan Jasa Pelayanan Umum Kantor	Jumlah Layanan Kantor yang dilaksanakan	12 Pelayan an	9 Pelayan an	58,200,000	61,200,000	Semua Kab/Kota, Semua Kecamatan, Semua Kelurahan	DAU	o	Kecamata n Wara Selatan
7	1	1	2		Pemeliharaan Barang Milik Daerah Penunjang Urusan Pemerintahan Daerah				47,180,000	49,436,558				
7	1	1	2	1	Penyediaan Jasa Pemeliharaan, Biaya Pemeliharaan dan Pajak Kendaraan Perorangan Dinas atau Kendaraan Dinas Jabatan	Jumlah Kendaraan dinas yang pemeliharaan dan pajak yang dibiayai	1 Unit	1 Unit	23,100,000	19,200,000	Kota Palopo, Wara Selatan, Songka	DAU		Kecamata n Wara Selatan
7	1	1	2	2	Penyediaan Jasa Pemeliharaan, Biaya Pemeliharaan, Pajak, dan Perizinan Kendaraan Dinas Operasional atau Lapangan	Jumlah Kendaraan Dinas Opsional yang pemeliharaan dan Pajaknya Yang dibiayai	12 Unit	12 Unit	1,650,000	3,050,000	Kota Palopo, Wara Selatan, Songka	DAU		Kecamata n Wara Selatan
7	1	1	2	6	Pemeliharaan Peralatan dan Mesin Lainnya	Jumlah peralatan dan mesin lainnya yang dibiayai	12 Unit	12 Unit	8,250,000	3,300,000	Kota Palopo, Wara Selatan, Songka	DAU		Kecamata n Wara Selatan
7	1	1	2	9	Pemeliharaan/Rehabilitasi Gedung Kantor dan Bangunan Lainnya	Jumlah dan luas gedeung kantor yang dipelihara	1 Unit	1 Unit	14,180,000	23,886,558	Kota Palopo, Wara Selatan, Songka	DAU		Kecamata n Wara Selatan
7	1	2			PROGRAM PENYELENGGARAAN PEMERINTAHAN DAN PELAYANAN PUBLIK				0	427,008,900				

Kode					Urusan/ Bidang Urusan/ Program / Kegiatan/ Sub Kegiatan	Indikator Program/ Kegiatan/ Sub Kegiatan	Target Capaian Kinerja dan Kerangka Pendanaan						Kelompok Sasaran	Perangka t Daerah Penanggu ng Jawab	
							Target 2021		Pagu Indikatif		Lokasi	Sumber Dana			
							Semula	Menjadi	RKPD 2021	RKPD 2021 Perubahan					
7	1	2	2		Koordinasi Penyelenggaraan Kegiatan Pemerintahan di Tingkat Kecamatan				0	422,808,900					
7	1	2	2	2	Peningkatan Efektifitas Kegiatan Pemerintahan di Tingkat Kecamatan	Jumlah Peningkatan Efektivitas Pemerintahan	Keluraha n	4 Kelurah an		0	422,808,900	Kota Palopo, Wara Selatan, Semua Kelurahan	DAU		Kecamata n Wara Selatan
7	1	2	2		Pelaksanaan Urusan Pemerintahan yang Dilimpahkan kepada Camat				4,200,000	4,200,000					
7	1	2	2	1	Pelaksanaan Urusan Pemerintahan yang terkait dengan Pelayanan Perizinan Non Usaha	jumlah laporan yang dibuat, laporan AJB, PBB dan Ahli Waris	12 laporan	12 laporan	4,200,000	4,200,000	Kota Palopo, Wara Selatan, Songka	DAU		Kecamata n Wara Selatan	
7	1	3			PROGRAM PEMBERDAYAAN MASYARAKAT DESA DAN KELURAHAN				361,343,100	361,343,100					
7	1	3	2		Kegiatan Pemberdayaan Kelurahan				361,343,100	361,343,100					
7	1	3	2	1	Peningkatan Partisipasi Masyarakat dalam Forum Musyawarah Perencanaan Pembangunan di Kelurahan	Jumlah laporan yang dibuat, laporan musrembang dan IMB	4 laporan	4 laporan	4,200,000	4,200,000	Kota Palopo, Wara Selatan, Songka	DAU		Kecamata n Wara Selatan	
7	1	3	2	2	Pembangunan Sarana dan Prasarana Kelurahan	Jumlah sarana dan prasarana yang diadakan	4 kelurah an	4 kelurah an	352,943,100	352,943,100	Kota Palopo, Wara Selatan, Semua Kelurahan	DAU		Kecamata n Wara Selatan	
7	1	3	2	3	Pemberdayaan Masyarakat di Kelurahan	Jumlah Laporan Yang dibuat, Laporan organisasi Sosial, Ranstra dan Keagamaan	4 laporan	4 laporan	4,200,000	4,200,000	Kota Palopo, Wara Selatan, Songka	DAU		Kecamata n Wara Selatan	
7	1	4			PROGRAM KOORDINASI KETENTRAMAN DAN KETERTIBAN UMUM	Persentase kelurahan yang bebas konflik sosial	%	100 %	18,600,000	96,000,000					
7	1	4	2		Koordinasi Upaya Penyelenggaraan Ketenteraman dan Ketertiban Umum	Jumlah Petugas Babinsa/Babinkamtibmas	Orang	10 Orang	18,600,000	96,000,000					
7	1	4	2	1	Sinergitas dengan Kepolisian Negara Republik Indonesia, Tentara Nasional Indonesia dan	Jumlah Petugas Babinsa/Babinkamtibmas	12 Orang	10 Orang	18,600,000	96,000,000	Kota Palopo, Wara Selatan, Songka	DAU	Perangkat daerah	Kecamata n Wara Selatan	

Kode					Urusan/ Bidang Urusan/ Program / Kegiatan/ Sub Kegiatan	Indikator Program/ Kegiatan/ Sub Kegiatan	Target Capaian Kinerja dan Kerangka Pendanaan						Kelompok Sasaran	Perangka t Daerah Penanggu ng Jawab
							Target 2021		Pagu Indikatif		Lokasi	Sumber Dana		
							Semula	Menjadi	RKPD 2021	RKPD 2021 Perubahan				
					Instansi Vertikal di Wilayah Kecamatan									
7	1	2			PROGRAM PENYELENGGARAAN PEMERINTAHAN DAN PELAYANAN PUBLIK	Rata-Rata Tingkat Penyelesaian Pengaduan Masyarakat dan Layanan yang Diselesaikan Tepat Waktu (%)	%	84 %	98,301,000	0				
7	1	2	2		Koordinasi Penyelenggaraan Kegiatan Pemerintahan di Tingkat Kecamatan	Jumlah Biaya Opersional Kelurahan	Keluraha n	4 Kelurah an	98,301,000	0				
						Jumlah Kegiatan Laporan Kelurahan	Laporan	12 Lapora n						
7	1	2	2	2	Peningkatan Efektifitas Kegiatan Pemerintahan di Tingkat Kecamatan	Jumlah Laporan Kegiatan Kelurahan	14 lapora n	12 laporan	98,301,000	0	Kota Palopo, Wara Selatan, Takkalala	DAU	ASN	Kecamata n Wara Selatan
7	1	2			PROGRAM PENYELENGGARAAN PEMERINTAHAN DAN PELAYANAN PUBLIK	Rata-Rata Tingkat Penyelesaian Pengaduan Masyarakat dan Layanan yang Diselesaikan Tepat Waktu (%)	%	84 %	97,455,000	0				
7	1	2	2		Koordinasi Penyelenggaraan Kegiatan Pemerintahan di Tingkat Kecamatan	Jumlah Kegiatan Laporan Kelurahan	Laporan	12 Lapora n	97,455,000	0				
7	1	2	2	2	Peningkatan Efektifitas Kegiatan Pemerintahan di Tingkat Kecamatan	Jumlah Laporan Kegiatan Kelurahan	14 Lapora n	12 Lapora n	97,455,000	0	Kota Palopo, Wara Selatan, Songka	DAU	Kelurahan Songka	Kecamata n Wara Selatan
7	1	2			PROGRAM PENYELENGGARAAN PEMERINTAHAN DAN PELAYANAN PUBLIK	Rata-Rata Tingkat Penyelesaian Pengaduan Masyarakat dan Layanan yang Diselesaikan Tepat Waktu (%)	%	84 %	96,141,000	0				
7	1	2	2		Koordinasi Penyelenggaraan Kegiatan Pemerintahan di Tingkat Kecamatan	Jumlah Kegiatan Laporan Kelurahan	Laporan	12 Lapora n	96,141,000	0				
7	1	2	2	2	Peningkatan Efektifitas Kegiatan Pemerintahan di Tingkat Kecamatan	Jumlah Laporan Kegiatan Kelurahan	14 Lapora n	12 Lapora n	96,141,000	0	Kota Palopo, Wara Selatan, Sampoddo	DAU	Kelurahan Sampoddo	Kecamata n Wara Selatan
7	1	2			PROGRAM PENYELENGGARAAN PEMERINTAHAN DAN PELAYANAN PUBLIK	Rata-Rata Tingkat Penyelesaian Pengaduan Masyarakat dan Layanan yang Diselesaikan Tepat Waktu (%)	%	84 %	96,254,000	0				

Kode					Urusan/ Bidang Urusan/ Program / Kegiatan/ Sub Kegiatan	Indikator Program/ Kegiatan/ Sub Kegiatan	Target Capaian Kinerja dan Kerangka Pendanaan						Kelompok Sasaran	Perangka t Daerah Penanggu ng Jawab
							Target 2021		Pagu Indikatif		Lokasi	Sumber Dana		
							Semula	Menjadi	RKPD 2021	RKPD 2021 Perubahan				
7	1	2	2		Koordinasi Penyelenggaraan Kegiatan Pemerintahan di Tingkat Kecamatan	Jumlah Kegiatan Laporan Kelurahan	Laporan	12 Lapora n	96,254,000	0				
7	1	2	2	2	Peningkatan Efektifitas Kegiatan Pemerintahan di Tingkat Kecamatan	Jumlah Laporan Kegiatan Kelurahan	14 Lapora n	12 Lapora n	96,254,000	0	Kota Palopo, Wara Selatan, Binturu	DAU	Kelurahan Binturu	Kecamata n Wara Selatan
					KECAMATAN BARA				6,537,941,000	6,542,481,136				
7	1	1			PROGRAM PENUNJANG URUSAN PEMERINTAHAN DAERAH KABUPATEN/KOTA	Cakupan Urusan Pemerintahan Daerah	%	100 %	5,301,929,000	5,181,469,686				
7	1	1	2		Perencanaan, Penganggaran, dan Evaluasi Kinerja Perangkat Daerah	Dokumen Kinerja Perangkat Daerah yang di susun tepat waktu	Dokumen	14 Dokum en	250,000	800,000				
7	1	1	2	1	Penyusunan Dokumen Perencanaan Perangkat Daerah	Jumlah dokumen Renstra, Renja, RKA dan DPA perangkat daerah	7 Dokume n	7 Dokume n	100,000	400,000	Kota Palopo, Bara, Temmalebba	DAU	Dokumen	Kecamata n Bara
7	1	1	2	6	Koordinasi dan Penyusunan Laporan Capaian Kinerja dan Ikhtisar Realisasi Kinerja SKPD	Jumlah laporan akuntabilitas kinerja perangkat daerah	7 Laporan	7 Laporan	150,000	400,000	Kota Palopo, Bara, Temmalebba	DAU	Dokumen	Kecamata n Bara
7	1	1	2		Administrasi Keuangan Perangkat Daerah	Jumlah Laporan Penatausahaan Keuangan	laporan	12 laporan	5,057,741,000	4,931,478,000				
7	1	1	2	1	Penyediaan Gaji dan Tunjangan ASN	Jumlah Pegawai	55 Orang	55 Orang	5,031,591,000	4,905,328,000	Kota Palopo, Bara, Temmalebba	DAU	Orang	Kecamata n Bara
7	1	1	2	3	Pelaksanaan Penatausahaan dan Pengujian/Verifikasi Keuangan SKPD	Laporan pertanggung jawaban yang diverifikasi	150 Lapora n	150 Lapora n	25,800,000	25,800,000	Kota Palopo, Bara, Temmalebba	DAU	Orang	Kecamata n Bara
7	1	1	2	5	Koordinasi dan Penyusunan Laporan Keuangan Akhir Tahun SKPD	Jumlah laporan keuangan akhir tahun	1 Laporan	1 Laporan	200,000	200,000	Kota Palopo, Bara, Temmalebba	DAU	Orang	Kecamata n Bara
												DAU		
7	1	1	2	7	Koordinasi dan Penyusunan Laporan Keuangan Bulanan/Triwulanan/Semesteran SKPD	Jumlah laporan keuangan bulanan, semesteran dan tahunan yang disusun	1 Laporan	1 Laporan	150,000	150,000	Kota Palopo, Bara, Temmalebba	DAU	Orang	Kecamata n Bara
7	1	1	2		Administrasi Barang Milik Daerah pada Perangkat Daerah	Jumlah Laporan Pengelolaan Aset	Laporan	1 Laporan	14,400,000	13,150,000				
7	1	1	2	6	Penatausahaan Barang Milik Daerah pada SKPD	Jumlah aset yang ditatakelolakan	1 Jenis	1 Jenis	14,400,000	13,150,000	Kota Palopo, Bara, Temmalebba	DAU	Orang	Kecamata n Bara

Kode					Urusan/ Bidang Urusan/ Program / Kegiatan/ Sub Kegiatan	Indikator Program/ Kegiatan/ Sub Kegiatan	Target Capaian Kinerja dan Kerangka Pendanaan						Kelompok Sasaran	Perangka t Daerah Penanggu ng Jawab
							Target 2021		Pagu Indikatif		Lokasi	Sumber Dana		
							Semula	Menjadi	RKPD 2021	RKPD 2021 Perubahan				
7	1	1	2		Administrasi Umum Perangkat Daerah	Jumlah sub keiatan administrasi umum yang ditata kelolakan	Jenis	4 Jenis	35,283,095	15,957,750				
7	1	1	2	1	Penyediaan Komponen Instalasi Listrik/Penerangan Bangunan Kantor	Jumlah komponen instalasi listrik yang diadakan	10 Buah	20 Buah	2,439,000	3,098,550	Kota Palopo, Bara, Temmalebba	DAU	Laporan	Kecamata n Bara
7	1	1	2	6	Penyediaan Bahan Bacaan dan Peraturan Perundang-undangan	Jumlah bahan bacaan yang dibiayai	2 eksempl ar	2 eksempl ar	2,400,000	2,400,000	Kota Palopo, Bara, Temmalebba	DAU	Laporan	Kecamata n Bara
7	1	1	2	9	Penyelenggaraan Rapat Koordinasi dan Konsultasi SKPD	Jumlah Perjalanan Dinas yang dilaksanakan	12 SPPD	10 SPPD	30,444,095	10,459,200	Kota Palopo, Bara, Temmalebba	DAU	Laporan	Kecamata n Bara
7	1	1	2		Pengadaan Barang Milik Daerah Penunjang Urusan Pemerintah Daerah	Jumlah Pengadaan peralatan dan mesin lainnya	Unit	12 Unit	3,203,000	0				
7	1	1	2	6	Pengadaan Peralatan dan Mesin Lainnya	Jenis dan jumlah peralatan dan mesin yang disediakan	12 Jenis/u nit	2 Jenis/un it	3,203,000	0	Kota Palopo, Bara, Temmalebba	DAU	Unit	Kecamata n Bara
7	1	1	2		Penyediaan Jasa Penunjang Urusan Pemerintahan Daerah	jumlah jasa penunjang urusan daerah yang di biayai	Jasa	3 Jasa	156,501,500	165,600,686				
7	1	1	2	1	Penyediaan Jasa Surat Menyurat	Jumlah surat masuk, surat keluar, ATK, cetak dan penggandaan	12 Jenis/u nit/Buah	12 Jenis/u nit/Buah	7,832,000	14,382,250	Kota Palopo, Bara, Temmalebba	DAU	Pegawai	Kecamata n Bara
7	1	1	2	2	Penyediaan Jasa Komunikasi, Sumber Daya Air dan Listrik	Jumlah rekening air, listrik dan Internet yang dibiayai	12 Rekeni ng	12 Rekeni ng	15,257,000	13,756,436	Kota Palopo, Bara, Temmalebba	DAU	Pegawai	Kecamata n Bara
7	1	1	2	4	Penyediaan Jasa Pelayanan Umum Kantor	Jumlah layanan kantor yang dilaksanakan	12 layanan	12 layanan	133,412,500	137,462,000	Kota Palopo, Bara, Temmalebba	DAU	Pegawai	Kecamata n Bara
7	1	1	2		Pemeliharaan Barang Milik Daerah Penunjang Urusan Pemerintahan Daerah	Jumlah barang milik Daerah yang diadakan	unit	25 unit	34,550,405	54,483,250				
7	1	1	2	1	Penyediaan Jasa Pemeliharaan, Biaya Pemeliharaan dan Pajak Kendaraan Perorangan Dinas atau Kendaraan Dinas Jabatan	Jumlah kendaraan dinas yang pemeliharaan dan pajaknya dibiayai	18 unit	18 unit	23,405,500	23,350,000	Kota Palopo, Bara, Temmalebba	DAU	Pegawai	Kecamata n Bara
7	1	1	2	6	Pemeliharaan Peralatan dan Mesin Lainnya	Jumlah peralatan dan mesin lainnya yang dibiayai	6 Buah	6 Buah	1,100,000	1,100,000	Kota Palopo, Bara, Temmalebba	DAU	Pegawai	Kecamata n Bara

Kode					Urusan/ Bidang Urusan/ Program / Kegiatan/ Sub Kegiatan	Indikator Program/ Kegiatan/ Sub Kegiatan	Target Capaian Kinerja dan Kerangka Pendanaan						Kelompok Sasaran	Perangka t Daerah Penanggu ng Jawab
							Target 2021		Pagu Indikatif		Lokasi	Sumber Dana		
							Semula	Menjadi	RKPD 2021	RKPD 2021 Perubahan				
7	1	1	2	9	Pemeliharaan/Rehabilitasi Gedung Kantor dan Bangunan Lainnya	Jumlah dan luas gedung kantor yang dipelihara	450 Unit/ M2	450 Unit/ M2	10,044,905	30,033,250	Kota Palopo, Bara, Temmalebba	DAU	Pegawai	Kecamata n Bara
7	1	2			PROGRAM PENYELENGGARAAN PEMERINTAHAN DAN PELAYANAN PUBLIK	Rata-Rata Tingkat Penyelesaian Pengaduan Masyarakat dan Layanan yang Diselesaikan Tepat Waktu (%)	%	100 %	0	531,499,450				
7	1	2	2		Penyelenggaraan Urusan Pemerintahan yang tidak Dilaksanakan oleh Unit Kerja Perangkat Daerah yang ada di Kecamatan	Jumlah laporan operasional kelurahan	Keluraha n	5 Kelurahan	0	527,199,450				
7	1	2	2	3	Peningkatan Efektifitas Pelaksanaan Pelayanan kepada Masyarakat di Wilayah Kecamatan	Jumlah Kelurahan	Keluraha n	5 Kelurahan	0	527,199,450	Kota Palopo, Bara, Semua Kelurahan	DAU	Masyarakat	Kecamata n Bara
7	1	2	2		Pelaksanaan Urusan Pemerintahan yang Dilimpahkan kepada Camat	Jumlah layanan perizinan Non Usaha dan Non Perizinan yang ditatakelolakan	Layanan	12 Layana n	4,300,000	4,300,000				
7	1	2	2	1	Pelaksanaan Urusan Pemerintahan yang terkait dengan Pelayanan Perizinan Non Usaha	Jumlah laporan yang dihasilkan	12 Lapora n	12 Lapora n	650,000	650,000	Kota Palopo, Bara, Temmalebba	DAU	Masyarakat	Kecamata n Bara
7	1	2	2	2	Pelaksanaan Urusan Pemerintahan yang terkait dengan Nonperizinan	Jumlah laporan yang dihasilkan	12 Lapora n	12 Lapora n	3,650,000	3,650,000	Kota Palopo, Bara, Temmalebba	DAU	Masyarakat	Kecamata n Bara
7	1	3			PROGRAM PEMBERDAYAAN MASYARAKAT DESA DAN KELURAHAN	Persentase Rata-rata LPM, PKK, Posyandu yang Aktif (%)	%	100 %	713,512,000	713,512,000				
7	1	3	2		Kegiatan Pemberdayaan Kelurahan	Jumlah Kelurahan yang Melaksanakan kegiatan Pemberdayaan/Masyaraka t (Kelurahan Pertama)	Keluraha n	5 Kelurahan	713,512,000	713,512,000				
7	1	3	2	1	Peningkatan Partisipasi Masyarakat dalam Forum Musyawarah Perencanaan Pembangunan di Kelurahan	Jumlah laporan yang dihasilkan	12 Lapora n	12 Lapora n	7,630,000	7,630,000	Kota Palopo, Bara, Temmalebba	DAU	Masyarakat	Kecamata n Bara
7	1	3	2	2	Pembangunan Sarana dan Prasarana Kelurahan	Jumlah sarana dan prasarana kelurahan yang diadakan	4 kelurah an	4 kelurah an	705,882,000	705,882,000	Kota Palopo, Bara, Semua Kelurahan	DAU	Masyarakat	Kecamata n Bara

Kode					Urusan/ Bidang Urusan/ Program / Kegiatan/ Sub Kegiatan	Indikator Program/ Kegiatan/ Sub Kegiatan	Target Capaian Kinerja dan Kerangka Pendanaan						Kelompok Sasaran	Perangka t Daerah Penanggu ng Jawab
							Target 2021		Pagu Indikatif		Lokasi	Sumber Dana		
							Semula	Menjadi	RKPD 2021	RKPD 2021 Perubahan				
7	1	4			PROGRAM KOORDINASI KETENTRAMAN DAN KETERTIBAN UMUM	Persentase kelurahan yang bebas konflik sosial	%	100 %	26,000,000	116,000,000				
7	1	4	2		Koordinasi Upaya Penyelenggaraan Ketenteraman dan Ketertiban Umum	Jumlah Kelurahan yang bebas konflik sosial	Keluraha n	5 Kelurah an	26,000,000	116,000,000				
7	1	4	2	1	Sinergitas dengan Kepolisian Negara Republik Indonesia, Tentara Nasional Indonesia dan Instansi Vertikal di Wilayah Kecamatan	Jumlah laporan yang dihasilkan	12 Dokum en	12 Dokum en	26,000,000	116,000,000	Kota Palopo, Bara, Temmalebba	DAU	Masyarakat	Kecamata n Bara
7	1	2			PROGRAM PENYELENGGARAAN PEMERINTAHAN DAN PELAYANAN PUBLIK				99,185,000	0				
7	1	2	2		Penyelenggaraan Urusan Pemerintahan yang tidak Dilaksanakan oleh Unit Kerja Perangkat Daerah yang ada di Kecamatan				99,185,000	0				
7	1	2	2	3	Peningkatan Efektifitas Pelaksanaan Pelayanan kepada Masyarakat di Wilayah Kecamatan	Jumlah laporan yang dihasilkan	120 Doku men	120 Doku men	99,185,000	0	Kota Palopo, Bara, Temmalebba			Kecamata n Bara
7	1	2			PROGRAM PENYELENGGARAAN PEMERINTAHAN DAN PELAYANAN PUBLIK				98,489,000	0				
7	1	2	2		Penyelenggaraan Urusan Pemerintahan yang tidak Dilaksanakan oleh Unit Kerja Perangkat Daerah yang ada di Kecamatan				98,489,000	0				
7	1	2	2	3	Peningkatan Efektifitas Pelaksanaan Pelayanan kepada Masyarakat di Wilayah Kecamatan	Jumlah laporan yang dihasilkan	120 Doku men	120 Doku men	98,489,000	0	Kota Palopo, Bara, Balandai			Kecamata n Bara
7	1	2			PROGRAM PENYELENGGARAAN PEMERINTAHAN DAN PELAYANAN PUBLIK				99,185,000	0				
7	1	2	2		Penyelenggaraan Urusan Pemerintahan yang tidak Dilaksanakan oleh Unit Kerja				99,185,000	0				

Kode					Urusan/ Bidang Urusan/ Program / Kegiatan/ Sub Kegiatan	Indikator Program/ Kegiatan/ Sub Kegiatan	Target Capaian Kinerja dan Kerangka Pendanaan						Kelompok Sasaran	Perangka t Daerah Penanggu ng Jawab
							Target 2021		Pagu Indikatif		Lokasi	Sumber Dana		
							Semula	Menjadi	RKPD 2021	RKPD 2021 Perubahan				
					Perangkat Daerah yang ada di Kecamatan									
7	1	2	2	3	Peningkatan Efektifitas Pelaksanaan Pelayanan kepada Masyarakat di Wilayah Kecamatan	Jumlah laporan yang dihasilkan	120 Doku men	120 Doku men	99,185,000	0	Kota Palopo, Bara, Rampoang			Kecamata n Bara
7	1	2			PROGRAM PENYELENGGARAAN PEMERINTAHAN DAN PELAYANAN PUBLIK				97,791,000	0				
7	1	2	2		Penyelenggaraan Urusan Pemerintahan yang tidak Dilaksanakan oleh Unit Kerja Perangkat Daerah yang ada di Kecamatan				97,791,000	0				
7	1	2	2	3	Peningkatan Efektifitas Pelaksanaan Pelayanan kepada Masyarakat di Wilayah Kecamatan	Jumlah laporan yang dihasilkan	120 Doku men	120 Doku men	97,791,000	0	Kota Palopo, Bara, Tobulung			Kecamata n Bara
7	1	2			PROGRAM PENYELENGGARAAN PEMERINTAHAN DAN PELAYANAN PUBLIK				97,550,000	0				
7	1	2	2		Penyelenggaraan Urusan Pemerintahan yang tidak Dilaksanakan oleh Unit Kerja Perangkat Daerah yang ada di Kecamatan				97,550,000	0				
7	1	2	2	3	Peningkatan Efektifitas Pelaksanaan Pelayanan kepada Masyarakat di Wilayah Kecamatan	Jumlah laporan yang dihasilkan	120 Doku men	120 Doku men	97,550,000	0	Kota Palopo, Bara, Buntu Datu			Kecamata n Bara
					KECAMATAN MUNGKAJANG				4,915,670,000	5,129,958,700				
7	1	1			PROGRAM PENUNJANG URUSAN PEMERINTAHAN DAERAH KABUPATEN/KOTA	Cakupan Urusan Pemerintahan Daerah	%	100 %	3,779,107,000	3,902,906,500				
7	1	1	2		Perencanaan, Penganggaran, dan Evaluasi Kinerja Perangkat Daerah	Dokumen Kinerja perangkat daerah yang disusun tepat waktu	Dokumen	10 Dokum en	1,000,000	900,000				
7	1	1	2	1	Penyusunan Dokumen Perencanaan Perangkat Daerah	Jumlah Dokumen Renstra, Renja, RKA dan DPA Perangkat Daerah	7 Dokume n	7 Dokume n	500,000	400,000	Kota Palopo, Mungkajang, Mungkajang	DAU	Kecamatan	Kecamata n Mungkaja ng

Kode					Urusan/ Bidang Urusan/ Program / Kegiatan/ Sub Kegiatan	Indikator Program/ Kegiatan/ Sub Kegiatan	Target Capaian Kinerja dan Kerangka Pendanaan						Kelompok Sasaran	Perangka t Daerah Penanggu ng Jawab
							Target 2021		Pagu Indikatif		Lokasi	Sumber Dana		
							Semula	Menjadi	RKPD 2021	RKPD 2021 Perubahan				
7	1	1	2	6	Koordinasi dan Penyusunan Laporan Capaian Kinerja dan Ikhtisar Realisasi Kinerja SKPD	Jumlah laporan akuntabilitas kinerja perangkat daerah	3 Laporan	3 Laporan	500,000	500,000	Kota Palopo, Mungkajang, Mungkajang	DAU	Kecamatan	Kecamata n Mungkaja ng
7	1	1	2		Administrasi Keuangan Perangkat Daerah	Jumlah Laporan Penatausahaan Keuangan	Laporan	12 Lapora n	3,534,809,000	3,648,365,000				
7	1	1	2	1	Penyediaan Gaji dan Tunjangan ASN	Jumlah ASN yang mendapatkan gaji dan tunjangan	45 Orang	48 Orang	3,511,859,000	3,625,304,000	Kota Palopo, Mungkajang, Mungkajang	DAU	ASN	Kecamata n Mungkaja ng
7	1	1	2	3	Pelaksanaan Penatausahaan dan Pengujian/Verifikasi Keuangan SKPD	Laporan pertanggung jawaban yang diverifikasi	Laporan	12 Lapora n	22,000,000	22,200,000	Kota Palopo, Mungkajang, Mungkajang	DAU	ASN	Kecamata n Mungkaja ng
7	1	1	2	5	Koordinasi dan Penyusunan Laporan Keuangan Akhir Tahun SKPD	Jumlah Laporan Keuangan Bulanan, Semesteran, dan tahunan yang disusun	5 laporan	5 laporan	600,000	511,000	Kota Palopo, Mungkajang, Mungkajang	DAU	ASN	Kecamata n Mungkaja ng
7	1	1	2	7	Koordinasi dan Penyusunan Laporan Keuangan Bulanan/Triwulanan/Semesteran SKPD	Jumlah kegiatan Administrasi Keuangan yang dil	2 laporan Keuangan	2 laporan Keuangan	350,000	350,000	Kota Palopo, Mungkajang, Mungkajang	DAU	ASN	Kecamata n Mungkaja ng
7	1	1	2		Administrasi Barang Milik Daerah pada Perangkat Daerah	Jumlah Aset yang ditatakelolakan	Unit	12 Unit	13,800,000	12,000,000				
7	1	1	2	6	Penatausahaan Barang Milik Daerah pada SKPD	Jumlah Laporan Pengelolaan Aset	12 Lapora n	12 Lapora n	13,800,000	12,000,000	Kota Palopo, Mungkajang, Mungkajang	DAU	Administras i barang	Kecamata n Mungkaja ng
7	1	1	2		Administrasi Kepegawaian Perangkat Daerah	Jumlah Pengadaan pakaian dinas	Orang	53 Orang	22,050,000	39,300,000				
7	1	1	2	2	Pengadaan Pakaian Dinas Beserta Atribut Kelengkapannya	Jumlah Pakaian Dinas yang diadakan	53 Orang	53 Orang	22,050,000	39,300,000	Kota Palopo, Mungkajang, Mungkajang	DAU	ASN	Kecamata n Mungkaja ng
7	1	1	2		Administrasi Umum Perangkat Daerah	Jumlah sub kegiatan administrasi umum yang ditatakelolakan	Jenis	5 Jenis	61,100,000	44,529,500				
7	1	1	2	1	Penyediaan Komponen Instalasi Listrik/Penerangan Bangunan Kantor	Jumlah komponen instalansi Listrik yang diadakan	90 Buah	90 Buah	3,500,000	3,500,000	Kota Palopo, Mungkajang, Mungkajang	DAU	Perangkat Daerah	Kecamata n Mungkaja ng

Kode					Urusan/ Bidang Urusan/ Program / Kegiatan/ Sub Kegiatan	Indikator Program/ Kegiatan/ Sub Kegiatan	Target Capaian Kinerja dan Kerangka Pendanaan						Kelompok Sasaran	Perangka t Daerah Penanggu ng Jawab
							Target 2021		Pagu Indikatif		Lokasi	Sumber Dana		
							Semula	Menjadi	RKPD 2021	RKPD 2021 Perubahan				
7	1	1	2	6	Penyediaan Bahan Bacaan dan Peraturan Perundang-undangan	Jumlah bahan bacaan yang dibiayai	2 Eksempl ar	2 Eksempl ar	2,400,000	2,400,000	Kota Palopo, Mungkajang, Mungkajang	DAU	Perangkat Daerah	Kecamata n Mungkaja ng
7	1	1	2	9	Penyelenggaraan Rapat Koordinasi dan Konsultasi SKPD	Jumlah SPPD yang dilaksanakan	10 SPPD	10 SPPD	55,200,000	38,629,500	Kota Palopo, Mungkajang, Mungkajang	DAU	Perangkat Daerah	Kecamata n Mungkaja ng
7	1	1	2		Pengadaan Barang Milik Daerah Penunjang Urusan Pemerintah Daerah	Jenis dan jumlah peralatan dan mesin diadakan	Unit	1 Unit	8,000,000	0				
7	1	1	2	6	Pengadaan Peralatan dan Mesin Lainnya	Jenis dan jumlah peralatan dan mesin diadakan	1 Unit	1 Unit	8,000,000	0	Kota Palopo, Mungkajang, Mungkajang	DAU	Kecamatan	Kecamata n Mungkaja ng
7	1	1	2		Penyediaan Jasa Penunjang Urusan Pemerintahan Daerah	Jumlah jasa penunjang urusan daerah yang dibiayai	Jenis	8 Jenis	88,102,000	99,562,000				
7	1	1	2	1	Penyediaan Jasa Surat Menyurat	Jumlah surat masuk, surat keluar, atk,, cetak, dan penggandaan	3 surat/je nis/buah	3 surat/je nis/buah	16,902,000	20,252,000	Kota Palopo, Mungkajang, Mungkajang	DAU	Kecamatan	Kecamata n Mungkaja ng
7	1	1	2	2	Penyediaan Jasa Komunikasi, Sumber Daya Air dan Listrik	Jumlah rekening, air, listrik, dan internet yang dibiayai	3 Rekenin g	3 Rekenin g	13,800,000	14,800,000	Kota Palopo, Mungkajang, Mungkajang	DAU	Kecamatan	Kecamata n Mungkaja ng
7	1	1	2	4	Penyediaan Jasa Pelayanan Umum Kantor	Jumlah layanan kantor yang dilaksanakan	5 Kegiata n	5 Kegiata n	57,400,000	64,510,000	Kota Palopo, Mungkajang, Mungkajang	DAU	Kecamatan	Kecamata n Mungkaja ng
7	1	1	2		Pemeliharaan Barang Milik Daerah Penunjang Urusan Pemerintahan Daerah	Jumlah barang milik daerah penunjang urusan pemerintah daerah yang pemeliharaannya dibiayai	Unit	54 Unit	50,246,000	58,250,000				
7	1	1	2	1	Penyediaan Jasa Pemeliharaan, Biaya Pemeliharaan dan Pajak Kendaraan Perorangan Dinas atau Kendaraan Dinas Jabatan	Jumlah Kendaraan dinas yang pemeliharaan dan pajaknya dibiayai	13 Unit	13 Unit	26,950,000	28,400,000	Kota Palopo, Mungkajang, Mungkajang	DAU	Kecamatan	Kecamata n Mungkaja ng
7	1	1	2	6	Pemeliharaan Peralatan dan Mesin Lainnya	Jumlah peralatan dan mesin lainnya yang dibiayai	15 Buah	15 Buah	3,800,000	3,800,000	Kota Palopo, Mungkajang, Mungkajang	DAU	Kecamatan	Kecamata n Mungkaja ng

Kode					Urusan/ Bidang Urusan/ Program / Kegiatan/ Sub Kegiatan	Indikator Program/ Kegiatan/ Sub Kegiatan	Target Capaian Kinerja dan Kerangka Pendanaan						Kelompok Sasaran	Perangka t Daerah Penanggu ng Jawab
							Target 2021		Pagu Indikatif		Lokasi	Sumber Dana		
							Semula	Menjadi	RKPD 2021	RKPD 2021 Perubahan				
7	1	1	2	7	Pemeliharaan Aset Tetap Lainnya	Jumlah meubel yang pemeliharaannya di biyai	20 Buah	20 Buah	1,496,000	1,450,000	Kota Palopo, Mungkajang, Mungkajang	DAU	Kecamatan	Kecamata n Mungkaja ng
7	1	1	2	9	Pemeliharaan/Rehabilitasi Gedung Kantor dan Bangunan Lainnya	Juamlah dan luas gedung kantor yang dipelihara	681 M2	681 M2	18,000,000	24,600,000	Kota Palopo, Mungkajang, Mungkajang	DAU	Kecamatan	Kecamata n Mungkaja ng
7	1	2			PROGRAM PENYELENGGARAAN PEMERINTAHAN DAN PELAYANAN PUBLIK	Rata-Rata Tingkat Penyelesaian Pengaduan Masyarakat dan Layanan yang Diselesaikan Tepat Waktu (%)	%	100 %	1,890,000	426,880,200				
7	1	2	2		Koordinasi Penyelenggaraan Kegiatan Pemerintahan di Tingkat Kecamatan	Jumlah Laporan yang dihasilkan	Laporan	1 Laporan	630,000	330,000				
7	1	2	2	2	Peningkatan Efektifitas Kegiatan Pemerintahan di Tingkat Kecamatan	Jumlah laporan yang dihasilkan	1 Laporan	1 Laporan	630,000	330,000	Kota Palopo, Mungkajang, Mungkajang	DAU	Kecamatan	Kecamata n Mungkaja ng
7	1	2	2		Penyelenggaraan Urusan Pemerintahan yang tidak Dilaksanakan oleh Unit Kerja Perangkat Daerah yang ada di Kecamatan	Jumlah Layanan Urusan yang di selenggarakan	Layanan	4 Layanan	0	425,890,200				
7	1	2	2	3	Peningkatan Efektifitas Pelaksanaan Pelayanan kepada Masyarakat di Wilayah Kecamatan	Jumlah jenis layanan yang dilaksanakan (jenis)	32 4	4 4	0	425,890,200	Kota Palopo, Mungkajang, Semua Kelurahan	DAU	Masyarakat	Kecamata n Mungkaja ng
7	1	2	2		Pelaksanaan Urusan Pemerintahan yang Dilimpahkan kepada Camat	Jumlah Jenis Layanan yang Diproses Tepat Waktu (Jenis)	Jenis	2 Jenis	1,260,000	660,000				
7	1	2	2	1	Pelaksanaan Urusan Pemerintahan yang terkait dengan Pelayanan Perizinan Non Usaha	Jumlah laporan yang dihasilkan	1 Laporan	1 Laporan	630,000	330,000	Kota Palopo, Mungkajang, Mungkajang	DAU	Kecamatan	Kecamata n Mungkaja ng
7	1	2	2	2	Pelaksanaan Urusan Pemerintahan yang terkait dengan Nonperizinan	Jumlah laporan yang dihasilkan	1 Laporan	1 Laporan	630,000	330,000	Kota Palopo, Mungkajang, Mungkajang	DAU	Kecamatan	Kecamata n Mungkaja ng

Kode					Urusan/ Bidang Urusan/ Program / Kegiatan/ Sub Kegiatan	Indikator Program/ Kegiatan/ Sub Kegiatan	Target Capaian Kinerja dan Kerangka Pendanaan						Kelompok Sasaran	Perangka t Daerah Penanggu ng Jawab
							Target 2021		Pagu Indikatif		Lokasi	Sumber Dana		
							Semula	Menjadi	RKPD 2021	RKPD 2021 Perubahan				
7	1	3			PROGRAM PEMBERDAYAAN MASYARAKAT DESA DAN KELURAHAN	Persentase Rata-rata LPM, PKK, Posyandu yang Aktif (%)	%	100 %	712,142,000	711,842,000				
7	1	3	2		Koordinasi Kegiatan Pemberdayaan Desa	Jumlah laporan yang dihasilkan	Laoran	1 Laoran	630,000	330,000				
7	1	3	2	3	Peningkatan Efektifitas Kegiatan Pemberdayaan Masyarakat di Wilayah Kecamatan	Jumlah laporan yang dihasilkan	1 Laporan	1 Laporan	630,000	330,000	Kota Palopo, Mungkajang, Mungkajang	DAU	Kelurahan	Kecamata n Mungkaja ng
7	1	3	2		Kegiatan Pemberdayaan Kelurahan	Jumlah Kelurahan yang Melaksanakan Kegiatan Pemberdayaan Masyarakat (Kelurahan/Tahun)	Keluraha n	4 Kelurahan	711,512,000	711,512,000				
7	1	3	2	1	Peningkatan Partisipasi Masyarakat dalam Forum Musyawarah Perencanaan Pembangunan di Kelurahan	Jumlah laporan Pelaksanaan musrenbang	5 Laporan	5 Laporan	5,630,000	5,630,000		DAU	Kelurahan	Kecamata n Mungkaja ng
7	1	3	2	2	Pembangunan Sarana dan Prasarana Kelurahan	Jumlah warga terdampak pembangunan sarana/prasarana kelurahan(orang/pertahun)dakan	4 Kelurahan	4 Kelurahan	705,882,000	705,882,000	Kota Palopo, Mungkajang, Mungkajang	DAU	Kelurahan	Kecamata n Mungkaja ng
7	1	4			PROGRAM KOORDINASI KETENTRAMAN DAN KETERTIBAN UMUM	Persentase kelurahan yang bebas konflik sosial	%	100 %	24,630,000	88,330,000				
7	1	4	2		Koordinasi Upaya Penyelenggaraan Ketenteraman dan Ketertiban Umum	Jumlah Kelurahan Bebas Konflik	Keluraha n	4 Kelurahan	24,630,000	88,330,000				
7	1	4	2	1	Sinergitas dengan Kepolisian Negara Republik Indonesia, Tentara Nasional Indonesia dan Instansi Vertikal di Wilayah Kecamatan	Jumlah petugas babinsa dan bhabinkamtibmas	10 orang	10 orang	24,630,000	88,330,000	Kota Palopo, Mungkajang, Mungkajang	DAU	kelurahan	Kecamata n Mungkaja ng
7	1	2			PROGRAM PENYELENGGARAAN PEMERINTAHAN DAN PELAYANAN PUBLIK	Rata-Rata Tingkat Penyelesaian Pengaduan Masyarakat dan Layanan yang Diselesaikan Tepat Waktu (%)	%	100 %	99,794,000	0				
7	1	2	2		Penyelenggaraan Urusan Pemerintahan yang tidak	Jumlah layanan yang diselenggarakan (Jenis)	Jenis	4 Jenis	99,794,000	0				

Kode					Urusan/ Bidang Urusan/ Program / Kegiatan/ Sub Kegiatan	Indikator Program/ Kegiatan/ Sub Kegiatan	Target Capaian Kinerja dan Kerangka Pendanaan						Kelompok Sasaran	Perangka t Daerah Penanggu ng Jawab
							Target 2021		Pagu Indikatif		Lokasi	Sumber Dana		
							Semula	Menjadi	RKPD 2021	RKPD 2021 Perubahan				
					Dilaksanakan oleh Unit Kerja Perangkat Daerah yang ada di Kecamatan									
7	1	2	2	3	Peningkatan Efektifitas Pelaksanaan Pelayanan kepada Masyarakat di Wilayah Kecamatan	Jumlah laporan kegiatan operasional	16 Kegiat an	16 Kegiata n	99,794,000	0	Kota Palopo, Mungkajang, Mungkajang	DAU	Masyarakat	Kecamata n Mungkaja ng
7	1	2			PROGRAM PENYELENGGARAAN PEMERINTAHAN DAN PELAYANAN PUBLIK	Rata-Rata Tingkat Penyelesaian Pengaduan Masyarakat dan Layanan yang Diselesaikan Tepat Waktu (%)	%	100 %	99,385,000	0				
7	1	2	2		Penyelenggaraan Urusan Pemerintahan yang tidak Dilaksanakan oleh Unit Kerja Perangkat Daerah yang ada di Kecamatan	Jumlah layanan yang diselenggarakan (Jenis)	Jenis	4 Jenis	99,385,000	0				
7	1	2	2	3	Peningkatan Efektifitas Pelaksanaan Pelayanan kepada Masyarakat di Wilayah Kecamatan	Jumlah laporan kegiatan operasional	15 Kegiata n	15 Kegiata n	99,385,000	0	Kota Palopo, Mungkajang, Murante	DAU	Masyarakat	Kecamata n Mungkaja ng
7	1	2			PROGRAM PENYELENGGARAAN PEMERINTAHAN DAN PELAYANAN PUBLIK	Rata-Rata Tingkat Penyelesaian Pengaduan Masyarakat dan Layanan yang Diselesaikan Tepat Waktu (%)	%	100 %	100,571,000	0				
7	1	2	2		Penyelenggaraan Urusan Pemerintahan yang tidak Dilaksanakan oleh Unit Kerja Perangkat Daerah yang ada di Kecamatan	Jumlah layanan yang diselenggarakan (Jenis)	Jenis	4 Jenis	100,571,000	0				
7	1	2	2	3	Peningkatan Efektifitas Pelaksanaan Pelayanan kepada Masyarakat di Wilayah Kecamatan	Jumlah laporan kegiatan operasional	15 Kegiata n	15 Kegiata n	100,571,000	0	Kota Palopo, Mungkajang, Latuppa	DAU	Masyarakat	Kecamata n Mungkaja ng
7	1	2			PROGRAM PENYELENGGARAAN PEMERINTAHAN DAN PELAYANAN PUBLIK	Rata-Rata Tingkat Penyelesaian Pengaduan Masyarakat dan Layanan yang Diselesaikan Tepat Waktu (%)	%	100 %	98,151,000	0				
7	1	2	2		Penyelenggaraan Urusan Pemerintahan yang tidak	Jumlah layanan yang diselenggarakan (Jenis)	Jenis	4 Jenis	98,151,000	0				

Kode					Urusan/ Bidang Urusan/ Program / Kegiatan/ Sub Kegiatan	Indikator Program/ Kegiatan/ Sub Kegiatan	Target Capaian Kinerja dan Kerangka Pendanaan						Kelompok Sasaran	Perangka t Daerah Penanggu ng Jawab
							Target 2021		Pagu Indikatif		Lokasi	Sumber Dana		
							Semula	Menjadi	RKPD 2021	RKPD 2021 Perubahan				
					Dilaksanakan oleh Unit Kerja Perangkat Daerah yang ada di Kecamatan									
7	1	2	2	3	Peningkatan Efektifitas Pelaksanaan Pelayanan kepada Masyarakat di Wilayah Kecamatan	Jumlah laporan kegiatan operasional	14 Kegiata n	14 Kegiata n	98,151,000	0	Kota Palopo, Mungkajang, Kambo	DAU	Masyarakat	Kecamata n Mungkaja ng
					KECAMATAN SENDANA				4,703,660,000	4,379,011,200				
7	1	1			PROGRAM PENUNJANG URUSAN PEMERINTAHAN DAERAH KABUPATEN/KOTA	Cakupan Urusan Pemerintahan Daerah	%	100 %	4,274,579,000	3,859,640,700				
7	1	1	2		Perencanaan, Penganggaran, dan Evaluasi Kinerja Perangkat Daerah	Dokumen Kinerja Perangkat Daerah Yang disusun tepat waktu	Dokumen	11 Dokum en	750,000	750,000				
7	1	1	2	1	Penyusunan Dokumen Perencanaan Perangkat Daerah	jumlah dokumen renstra,renja,RKA dan DPA perangkat daerah	7 dokume n	7 dokume n	250,000	250,000	Kota Palopo, Sendana, Sendana	DAU	Perangkat daerah	Kecamata n Sendana
7	1	1	2	6	Koordinasi dan Penyusunan Laporan Capaian Kinerja dan Ikhtisar Realisasi Kinerja SKPD	Jumlah laporan akuntabilitas kinerja perangkat daerah	4 laporan	4 laporan	500,000	500,000	Kota Palopo, Sendana, Sendana	DAU	Perangkat daerah	Kecamata n Sendana
7	1	1	2		Administarsi Keuangan Perangkat Daerah	Jumlah Laporan penatausahaan keuangan	Laporan	117 Lapora n	4,071,214,000	3,658,318,000				
7	1	1	2	1	Penyediaan Gaji dan Tunjangan ASN	Jumlah Pegawai	55 Orang	55 Orang	4,032,664,000	3,622,168,000	Kota Palopo, Semua Kecamatan, Semua Kelurahan	DAU	ASN	Kecamata n Sendana
7	1	1	2	3	Pelaksanaan Penatausahaan dan Pengujian/Verifikasi Keuangan SKPD	Jumlah ASN yang memverifikasi Keuagan yang dibuat	Pegawai	36 Pegaw ai	37,800,000	35,400,000	Kota Palopo, Sendana, Sendana	DAU	ASN	Kecamata n Sendana
7	1	1	2	5	Koordinasi dan Penyusunan Laporan Keuangan Akhir Tahun SKPD	jumlah laoporan akhir tahun yang disusun	1 laporan akhir tahun	1 laporan akhir tahun	250,000	250,000	Kota Palopo, Sendana, Sendana	DAU	ASN	Kecamata n Sendana
7	1	1	2	7	Koordinasi dan Penyusunan Laporan Keuangan Bulanan/Triwulanan/Semesteran SKPD	Jumlah laoporan keuangan bulanan, semesteran dan tahunan yang disusun	17 laporan keuangan	17 laporan keuangan	500,000	500,000	Kota Palopo, Sendana, Sendana	DAU	ASN	Kecamata n Sendana
7	1	1	2		Administrasi Barang Milik Daerah pada Perangkat Daerah	Jumlah ASN yang mengelola Aset	orang	12 orang	7,200,000	7,200,000				
7	1	1	2	6	Penatausahaan Barang Milik Daerah pada SKPD	Jumlah ASN yang mengelola aset	1 tahun	1 tahun	7,200,000	7,200,000	Kota Palopo, Sendana, Sendana	DAU	Perangkat daerah	Kecamata n Sendana

Kode					Urusan/ Bidang Urusan/ Program / Kegiatan/ Sub Kegiatan	Indikator Program/ Kegiatan/ Sub Kegiatan	Target Capaian Kinerja dan Kerangka Pendanaan						Kelompok Sasaran	Perangka t Daerah Penanggu ng Jawab
							Target 2021		Pagu Indikatif		Lokasi	Sumber Dana		
							Semula	Menjadi	RKPD 2021	RKPD 2021 Perubahan				
7	1	1	2		Administrasi Umum Perangkat Daerah	Jumlah administrasi Umum yang dikelola	Dokumen	10 Dokum en	41,274,800	36,489,700				
7	1	1	2	6	Penyediaan Bahan Bacaan dan Peraturan Perundang-undangan	Jumlah bahan bacaan yang dibayai	3 eksempla r	3 eksempla r	3,180,000	3,120,000	Kota Palopo, Sendana, Sendana	DAU	Perangkat daerah	Kecamata n Sendana
7	1	1	2	9	Penyelenggaraan Rapat Koordinasi dan Konsultasi SKPD	Jumlah SPPD yang dilaksanakan	7 SPPD	4 SPPD	38,094,800	33,369,700	Kota Palopo, Sendana, Sendana	DAU	Perangkat daerah	Kecamata n Sendana
7	1	1	2		Penyediaan Jasa Penunjang Urusan Pemerintahan Daerah	Jumlah Sub Administrasi umum yang dikelelolah	Dokumen /Laporan	602 Doku men/Lapo ran	134,040,200	132,143,020				
7	1	1	2	1	Penyediaan Jasa Surat Menyurat	Jumlah surat masuk, surat keuar, atk, cetak dan penggandaan	560 surat/ jenis/buah	560 surat/ jenis/buah	13,010,000	15,207,000	Kota Palopo, Sendana, Sendana	DAU	Perangkat daerah	Kecamata n Sendana
7	1	1	2	2	Penyediaan Jasa Komunikasi, Sumber Daya Air dan Listrik	Jumlah rekening air, listrik dan internet yang dibiayai	3 12	3 12	11,500,000	12,507,420	Kota Palopo, Sendana, Sendana	DAU	Perangkat daerah	Kecamata n Sendana
7	1	1	2	4	Penyediaan Jasa Pelayanan Umum Kantor	Jumlah layanan kantor yang dilaksanakan	6 jumlah layanan	6 jumlah layanan	109,530,200	104,428,600	Kota Palopo, Sendana, Sendana	DAU	Perangkat daerah	Kecamata n Sendana
7	1	1	2		Pemeliharaan Barang Milik Daerah Penunjang Urusan Pemerintahan Daerah	Jumlah Barang Milik Daerahpenunjang urusan pemerintahan daerah yang pemeliharaannya dibiayai	Jenis/Uni t	16 Jenis/U nit	20,100,000	24,739,980				
7	1	1	2	1	Penyediaan Jasa Pemeliharaan, Biaya Pemeliharaan dan Pajak Kendaraan Perorangan Dinas atau Kendaraan Dinas Jabatan	Jumlah kendaraan dinas yang pemeliharaan dan pajaknya dibiayai	1 unit	1 unit	1,000,000	3,339,980	Kota Palopo, Sendana, Sendana	DAU	Perangkat daerah	Kecamata n Sendana
7	1	1	2	2	Penyediaan Jasa Pemeliharaan, Biaya Pemeliharaan, Pajak, dan Perizinan Kendaraan Dinas Operasional atau Lapangan	Jumlah kendaraan dinas opeasional yang pemeliharaan dan pajaknya dibiayai	10 unit	3 unit	400,000	400,000	Kota Palopo, Sendana, Sendana	DAU	Perangkat daerah	Kecamata n Sendana
7	1	1	2	6	Pemeliharaan Peralatan dan Mesin Lainnya	Jumlah peralatan dan mesin lainnya yang dibiayai	12 buah	12 buah	6,700,000	4,500,000	Kota Palopo, Sendana, Sendana	DAU	Perangkat daerah	Kecamata n Sendana
7	1	1	2	9	Pemeliharaan/Rehabilitasi Gedung Kantor dan Bangunan Lainnya	Luas kantor yang dipelihara	gedung	1 gedung	12,000,000	16,500,000	Kota Palopo, Sendana, Sendana	DAU	Perangkat daerah	Kecamata n Sendana
7	1	2			PROGRAM PENYELENGGARAAN PEMERINTAHAN DAN PELAYANAN PUBLIK	Rata-Rata Tingkat Penyelesaian Pengaduan Masyarakat dan Layanan	%	100 %	0	420,918,500				

Kode					Urusan/ Bidang Urusan/ Program / Kegiatan/ Sub Kegiatan	Indikator Program/ Kegiatan/ Sub Kegiatan	Target Capaian Kinerja dan Kerangka Pendanaan						Kelompok Sasaran	Perangka t Daerah Penanggu ng Jawab
							Target 2021		Pagu Indikatif		Lokasi	Sumber Dana		
							Semula	Menjadi	RKPD 2021	RKPD 2021 Perubahan				
						yang Diselesaikan Tepat Waktu (%)								
7	1	2	2		Koordinasi Penyelenggaraan Kegiatan Pemerintahan di Tingkat Kecamatan	Jumlah Biaya Operasional Kelurahan	Laporan Operasio nal	48 Lapora n Operasio nal	0	409,918,500				
7	1	2	2	2	Peningkatan Efektifitas Kegiatan Pemerintahan di Tingkat Kecamatan	Jumlah Peningkatan efektivitas Pemerintahan	keluraha n	4 kelurah an	0	409,918,500	Kota Palopo, Sendana, Semua Kelurahan	DAU	Perangkat Daerah	Kecamata n Sendana
7	1	2	2		Penyelenggaraan Urusan Pemerintahan yang tidak Dilaksanakan oleh Unit Kerja Perangkat Daerah yang ada di Kecamatan	Jumlah Layanan urusan yang diselenggarakan (jenis layanan)	jenis	4 jenis	9,000,000	9,000,000				
7	1	2	2	3	Peningkatan Efektifitas Pelaksanaan Pelayanan kepada Masyarakat di Wilayah Kecamatan	Jumlah Laporan kependudukan	12 laporan	12 laporan	9,000,000	9,000,000	Kota Palopo, Sendana, Sendana	DAU	Perangkat Daerah	Kecamata n Sendana
7	1	2	2		Pelaksanaan Urusan Pemerintahan yang Dilimpahkan kepada Camat	jumlah jenis layanan yang diproses tepat waktu (jenis)	jenis	100 jenis	2,000,000	2,000,000				
7	1	2	2	1	Pelaksanaan Urusan Pemerintahan yang terkait dengan Pelayanan Perizinan Non Usaha	Jumlah Laporan Terkait non perizinan	36 lapora n	36 lapora n	500,000	500,000	Kota Palopo, Sendana, Sendana	DAU	perangkat daerah	Kecamata n Sendana
7	1	2	2	2	Pelaksanaan Urusan Pemerintahan yang terkait dengan Nonperizinan	Jumlah Laporan PBB, AJB, Ahli waris	36 lapora n	36 lapora n	1,500,000	1,500,000	Kota Palopo, Sendana, Sendana	DAU	perangkat daerah	Kecamata n Sendana
7	1	3			PROGRAM PEMBERDAYAAN MASYARAKAT DESA DAN KELURAHAN	Persentase Rata-rata LPM, PKK, Posyandu yang Aktif (%)	%	100 %	7,252,000	7,252,000				
7	1	3	2		Kegiatan Pemberdayaan Kelurahan	Persentase Partisipasi Masyarakat dalam kegiatan kemasyarakatan	Kegiatan	12 Kegiata n	5,252,000	5,252,000				
7	1	3	2	1	Peningkatan Partisipasi Masyarakat dalam Forum Musyawarah Perencanaan Pembangunan di Kelurahan	Jumlah Laporan Pelaksanaan Musrenbang	5 laporan	5 laporan	5,250,000	5,250,000	Kota Palopo, Sendana, Sendana	DAU	Peragkat daerah	Kecamata n Sendana
7	1	3	2	2	Pembangunan Sarana dan Prasarana Kelurahan	Jumlah sarana dan prasarana kelurahan yang diadakan	4 kelurah an	4 kelurah an	2,000	2,000	Kota Palopo, Sendana,	DAU	Peragkat daerah	Kecamata n Sendana

Kode					Urusan/ Bidang Urusan/ Program / Kegiatan/ Sub Kegiatan	Indikator Program/ Kegiatan/ Sub Kegiatan	Target Capaian Kinerja dan Kerangka Pendanaan						Kelompok Sasaran	Perangka t Daerah Penanggu ng Jawab
							Target 2021		Pagu Indikatif		Lokasi	Sumber Dana		
							Semula	Menjadi	RKPD 2021	RKPD 2021 Perubahan				
											Semua Kelurahan			
7	1	3	2		Pemberdayaan Lembaga Kemasyarakatan Tingkat Kecamatan	Total jumlah lembaga kemasyarakatan tingkat kecamatan yang aktif (buah/thn)	Kegiatan	12 Kegiata n	2,000,000	2,000,000				
7	1	3	2	1	Penyelenggaraan Lembaga Kemasyarakatan	Jumlah Laporan Kegiatan Pemberdyaan Masyarakat	12 laporan	12 laporan	2,000,000	2,000,000	Kota Palopo, Sendana, Sendana	DAU	Perangkat daerah	Kecamata n Sendana
7	1	4			PROGRAM KOORDINASI KETENTRAMAN DAN KETERTIBAN UMUM	Persentase kelurahan yang bebas konflik sosial	%	100 %	19,200,000	91,200,000				
7	1	4	2		Koordinasi Upaya Penyelenggaraan Ketenteraman dan Ketertiban Umum	Jumlah kelurahan Yang bebas Konflik	kelurah an	4 kelurah an	19,200,000	91,200,000				
7	1	4	2	1	Sinergitas dengan Kepolisian Negara Republik Indonesia, Tentara Nasional Indonesia dan Instansi Vertikal di Wilayah Kecamatan	Jumlah Babinsa dan Bhabinkamtibmas	8 orang	8 orang	19,200,000	91,200,000	Kota Palopo, Sendana, Sendana	DAU	Perangkat daerah	Kecamata n Sendana
7	1	2			PROGRAM PENYELENGGARAAN PEMERINTAHAN DAN PELAYANAN PUBLIK	Rata-Rata Tingkat Penyelesaian Pengaduan Masyarakat dan Layanan yang Diselesaikan Tepat Waktu (%)	%	100 %	99,432,000	0				
7	1	2	2		Koordinasi Penyelenggaraan Kegiatan Pemerintahan di Tingkat Kecamatan	Jumlah Biaya Operasional Kelurahan	Laporan Operasio nal	48 Lapora n Operasio nal	99,432,000	0				
7	1	2	2	2	Peningkatan Efektifitas Kegiatan Pemerintahan di Tingkat Kecamatan	Jumlah operasional yang dibiayai pada kelembagaan pemerintahan dikelurahan peta	16 kegiata n	16 kegiata n	99,432,000	0	Kota Palopo, Sendana, Peta	DAU	Perangkat daerah	Kecamata n Sendana
7	1	2			PROGRAM PENYELENGGARAAN PEMERINTAHAN DAN PELAYANAN PUBLIK	Rata-Rata Tingkat Penyelesaian Pengaduan Masyarakat dan Layanan yang Diselesaikan Tepat Waktu (%)	%	100 %	98,690,000	0				

Kode					Urusan/ Bidang Urusan/ Program / Kegiatan/ Sub Kegiatan	Indikator Program/ Kegiatan/ Sub Kegiatan	Target Capaian Kinerja dan Kerangka Pendanaan						Kelompok Sasaran	Perangka t Daerah Penanggu ng Jawab
							Target 2021		Pagu Indikatif		Lokasi	Sumber Dana		
							Semula	Menjadi	RKPD 2021	RKPD 2021 Perubahan				
7	1	2	2		Koordinasi Penyelenggaraan Kegiatan Pemerintahan di Tingkat Kecamatan	Jumlah Biaya Operasional Kelurahan	Laporan Operasio nal	48 Lapora n Operasio nal	98,690,000	0				
7	1	2	2	2	Peningkatan Efektifitas Kegiatan Pemerintahan di Tingkat Kecamatan	Jumlah operasional yang dibiayai pada kelembagaan pemerintahan dikelurahan mawa	16 kegiate n	16 kegiate n	98,690,000	0	Kota Palopo, Sendana, Mawa	DAU	Perangkat daerah	Kecamata n Sendana
7	1	2			PROGRAM PENYELENGGARAAN PEMERINTAHAN DAN PELAYANAN PUBLIK	Rata-Rata Tingkat Penyelesaian Pengaduan Masyarakat dan Layanan yang Diselesaikan Tepat Waktu (%)	%	100 %	96,957,000	0				
7	1	2	2		Koordinasi Penyelenggaraan Kegiatan Pemerintahan di Tingkat Kecamatan	Jumlah Biaya Operasional Kelurahan	Laporan Operasio nal	48 Lapora n Operasio nal	96,957,000	0				
7	1	2	2	2	Peningkatan Efektifitas Kegiatan Pemerintahan di Tingkat Kecamatan	Jumlah operasional yang dibiayai pada kelembagaan pemerintahan dikelurahan purangi	16 kegiate n	16 kegiate n	96,957,000	0	Kota Palopo, Sendana, Purangi	DAU	perangkat Daerah	Kecamata n Sendana
7	1	2			PROGRAM PENYELENGGARAAN PEMERINTAHAN DAN PELAYANAN PUBLIK	Rata-Rata Tingkat Penyelesaian Pengaduan Masyarakat dan Layanan yang Diselesaikan Tepat Waktu (%)	%	100 %	96,550,000	0				
7	1	2	2		Koordinasi Penyelenggaraan Kegiatan Pemerintahan di Tingkat Kecamatan	Jumlah Biaya Operasional Kelurahan	Laporan Operasio nal	48 Lapora n Operasio nal	96,550,000	0				
7	1	2	2	2	Peningkatan Efektifitas Kegiatan Pemerintahan di Tingkat Kecamatan	Jumlah operasional yang dibiayai pada kelembagaan pemerintahan dikelurahan sendana	16 kegiate n	16 kegiate n	96,550,000	0	Kota Palopo, Sendana, Semua Kelurahan	DAU	Perangkat Daerah	Kecamata n Sendana
					KECAMATAN TELLUWANUA				5,958,790,926	5,892,621,956				
7	1	1			PROGRAM PENUNJANG URUSAN PEMERINTAHAN DAERAH KABUPATEN/KOTA	Cakupan Urusan Pemerintahan Daerah	%	100 %	5,213,537,000	4,980,922,040				

Kode					Urusan/ Bidang Urusan/ Program / Kegiatan/ Sub Kegiatan	Indikator Program/ Kegiatan/ Sub Kegiatan	Target Capaian Kinerja dan Kerangka Pendanaan						Kelompok Sasaran	Perangka t Daerah Penanggu ng Jawab
							Target 2021		Pagu Indikatif		Lokasi	Sumber Dana		
							Semula	Menjadi	RKPD 2021	RKPD 2021 Perubahan				
7	1	1	2		Perencanaan, Penganggaran, dan Evaluasi Kinerja Perangkat Daerah	Dokumen kinerja perangkat daerah yang disusun tepatwaktu	Dokumen	7 Dokume n	4,650,000	4,650,000				
7	1	1	2	1	Penyusunan Dokumen Perencanaan Perangkat Daerah	Jumlah Dokumen Renstra, RKA dan DPA Perangkat Daerah	3 Dokume n	3 Dokume n	3,000,000	3,000,000	Kota Palopo, Telluwanua, Semua Kelurahan	DAU	Laporan	Kecamata n Telluwan ua
7	1	1	2	6	Koordinasi dan Penyusunan Laporan Capaian Kinerja dan Ikhtisar Realisasi Kinerja SKPD	Jumlah laporan akuntabilitas kinerja perangkat daerah	3 Laporan	3 Laporan	1,650,000	1,650,000	Kota Palopo, Telluwanua, Maroangin	DAU	Laporan	Kecamata n Telluwan ua
7	1	1	2		Administrasi Keuangan Perangkat Daerah	Laporan penatausahaan Keuangan	%	100 %	4,958,115,000	4,735,941,000				
7	1	1	2	1	Penyediaan Gaji dan Tunjangan ASN	Jumlah Pegawai	70 Orang	75 Orang	4,958,115,000	4,735,941,000	Kota Palopo, Semua Kecamatan, Semua Kelurahan	DAU	ASN	Kecamata n Telluwan ua
7	1	1	2		Administrasi Kepegawaian Perangkat Daerah	Tingkat pemenuhan administrasi kepegawaian	%	100 %	27,600,000	27,600,000				
7	1	1	2	3	Pendataan dan Pengolahan Administrasi Kepegawaian	Jumlah ASN yang memperoleh pelayanan kepegawaian tepat waktu	3 Orang	3 Orang	27,600,000	27,600,000	Kota Palopo, Telluwanua, Maroangin	DAU	ASN	Kecamata n Telluwan ua
7	1	1	2		Administrasi Umum Perangkat Daerah	Jumlah sub kegiatan administrasi umum yang ditata kelolakan	Jenis	5 Jenis	47,980,000	33,280,300				
7	1	1	2	1	Penyediaan Komponen Instalasi Listrik/Penerangan Bangunan Kantor	Jumlah komponen instalasi listrik yang diadakan	150 Buah	150 Buah	1,000,000	1,000,000	Kota Palopo, Telluwanua, Semua Kelurahan	DAU	o	Kecamata n Telluwan ua
7	1	1	2	2	Penyediaan Peralatan dan Perlengkapan Kantor	Jumlah peralatan dan perlengkapan gedung kantor	1 Buah	1 Buah	1,500,000	o	Kota Palopo, Telluwanua, Semua Kelurahan	DAU	o	Kecamata n Telluwan ua
7	1	1	2	3	Penyediaan Peralatan Rumah Tangga	Jenis logistik kantor yang diadakan	1 Jenis	1 Jenis	1,000,000	1,000,000	Kota Palopo, Telluwanua, Semua Kelurahan	DAU	o	Kecamata n Telluwan ua
7	1	1	2	6	Penyediaan Bahan Bacaan dan Peraturan Perundang-undangan	Jumlah bahan bacaan yang dibiayai	48 Examp ler	48 Examp ler	4,080,000	4,080,000	Kota Palopo, Telluwanua,	DAU	o	Kecamata n

Kode					Urusan/ Bidang Urusan/ Program / Kegiatan/ Sub Kegiatan	Indikator Program/ Kegiatan/ Sub Kegiatan	Target Capaian Kinerja dan Kerangka Pendanaan						Kelompok Sasaran	Perangka t Daerah Penanggu ng Jawab
							Target 2021		Pagu Indikatif		Lokasi	Sumber Dana		
							Semula	Menjadi	RKPD 2021	RKPD 2021 Perubahan				
											Semua Kelurahan			Telluwan ua
7	1	1	2	9	Penyelenggaraan Rapat Koordinasi dan Konsultasi SKPD	Jumlah SPPD yang dilaksanakan	20 SPPD	20 SPPD	40,400,000	27,200,300	Kota Palopo, Telluwanua, Semua Kelurahan	DAU	o	Kecamata n Telluwan ua
7	1	1	2		Pengadaan Barang Milik Daerah Penunjang Urusan Pemerintah Daerah	Jumlah barang milik daerah yang diadakan	Unit	1 Unit	10,000,000	o				
7	1	1	2	6	Pengadaan Peralatan dan Mesin Lainnya	Jumlah Peralatan dan Mesin yang disediakan	1 Unit	1 Unit	10,000,000	o	Kota Palopo, Semua Kecamatan, Semua Kelurahan	DAU	o	Kecamata n Telluwan ua
7	1	1	2		Penyediaan Jasa Penunjang Urusan Pemerintahan Daerah	Jumlah penyediaan jasa penunjang urusan	Jenis	3 Jenis	129,742,000	145,301,440				
7	1	1	2	1	Penyediaan Jasa Surat Menyurat	Jumlah surat masuk, surat keluar, atk, cetak dan penggadaan	1220 Surat	1220 Surat	21,142,000	31,187,000	Semua Kab/Kota, Semua Kecamatan, Semua Kelurahan	DAU	Surat, Rekening dan Layanan	Kecamata n Telluwan ua
7	1	1	2	2	Penyediaan Jasa Komunikasi, Sumber Daya Air dan Listrik	Jumlah rekening air, listrik dan internet yang dibiayai	3 Rekenin g	3 Rekenin g	19,200,000	19,189,440	Kota Palopo, Telluwanua, Semua Kelurahan	DAU	Surat, Rekening dan Layanan	Kecamata n Telluwan ua
7	1	1	2	4	Penyediaan Jasa Pelayanan Umum Kantor	Jumlah layanan kantor yang dilaksanakan	5 Orang	5 Orang	89,400,000	94,925,000	Kota Palopo, Telluwanua, Semua Kelurahan	DAU	Surat, Rekening dan Layanan	Kecamata n Telluwan ua
7	1	1	2		Pemeliharaan Barang Milik Daerah Penunjang Urusan Pemerintahan Daerah	Jumlah barang milik daerah yang diadakan	Unit	1 Unit	35,450,000	34,149,300				
7	1	1	2	1	Penyediaan Jasa Pemeliharaan, Biaya Pemeliharaan dan Pajak Kendaraan Perorangan Dinas atau Kendaraan Dinas Jabatan	Jumlah kendaraan dinas yang pemeliharaan dan pajaknya dibiayai	1 Unit	1 Unit	25,950,000	20,250,000	Semua Kab/Kota, Semua Kecamatan, Semua Kelurahan	DAU	o	Kecamata n Telluwan ua
7	1	1	2	6	Pemeliharaan Peralatan dan Mesin Lainnya	Jumlah peralatan dan mesin lainnya yang dibiayai	4 Buah	4 Buah	2,000,000	2,000,000	Kota Palopo, Telluwanua,	DAU	o	Kecamata n

Kode					Urusan/ Bidang Urusan/ Program / Kegiatan/ Sub Kegiatan	Indikator Program/ Kegiatan/ Sub Kegiatan	Target Capaian Kinerja dan Kerangka Pendanaan						Kelompok Sasaran	Perangka t Daerah Penanggu ng Jawab
							Target 2021		Pagu Indikatif		Lokasi	Sumber Dana		
							Semula	Menjadi	RKPD 2021	RKPD 2021 Perubahan				
											Semua Kelurahan			Telluwan ua
7	1	1	2	9	Pemeliharaan/Rehabilitasi Gedung Kantor dan Bangunan Lainnya	Jumlah dan Luas gedung kantor yang dipelihara	669 M2	669 M2	7,500,000	11,899,300	Semua Kab/Kota, Semua Kecamatan, Semua Kelurahan	DAU	o	Kecamata n Telluwan ua
7	1	3			PROGRAM PEMBERDAYAAN MASYARAKAT DESA DAN KELURAHAN	Persentase Rata-rata LPM, PKK, Posyandu yang Aktif (%)	%	100 %	16,845,926	16,845,926				
7	1	3	2		Kegiatan Pemberdayaan Kelurahan	Jumlah kelurahan dan jumlah laporan pemberdayaan kelurahan yang dihasilkan	Laporan	21 Lapora n	16,845,926	16,845,926				
7	1	3	2	2	Pembangunan Sarana dan Prasarana Kelurahan	Jumlah sarana dan prasarana kelurahan yang diadakan	7 kelurah an	7 keluraha n	16,845,926	16,845,926	Kota Palopo, Telluwanua, Semua Kelurahan	DAU	o	Kecamata n Telluwan ua
7	1	4			PROGRAM KOORDINASI KETENTRAMAN DAN KETERTIBAN UMUM	Persentase kelurahan yang bebas konflik sosial	%	100 %	50,400,000	168,400,000				
7	1	4	2		Koordinasi Upaya Penyelenggaraan Ketenteraman dan Ketertiban Umum	Jumlah Kelurahan yang bebas konflik	Keluraha n	7 Kelurahan an	50,400,000	168,400,000				
7	1	4	2	1	Sinergitas dengan Kepolisian Negara Republik Indonesia, Tentara Nasional Indonesia dan Instansi Vertikal di Wilayah Kecamatan	Jumlah Pengamanan DiWilayah Kecamatan	18 Orang	18 Orang	50,400,000	168,400,000	Kota Palopo, Telluwanua, Semua Kelurahan	DAU	Kelurahan	Kecamata n Telluwan ua
7	1	2			PROGRAM PENYELENGGARAAN PEMERINTAHAN DAN PELAYANAN PUBLIK				96,691,000	103,686,150				
7	1	2	2		Penyelenggaraan Urusan Pemerintahan yang tidak Dilaksanakan oleh Unit Kerja Perangkat Daerah yang ada di Kecamatan				96,691,000	103,686,150				
7	1	2	2	3	Peningkatan Efektifitas Pelaksanaan Pelayanan kepada	Jumlah warga yang dilayani di Kantor Kelurahan	130 Orang	130 Orang	96,691,000	103,686,150	Kota Palopo, Telluwanua, Mancani	DAU		Kecamata n

Kode					Urusan/ Bidang Urusan/ Program / Kegiatan/ Sub Kegiatan	Indikator Program/ Kegiatan/ Sub Kegiatan	Target Capaian Kinerja dan Kerangka Pendanaan						Kelompok Sasaran	Perangka t Daerah Penanggu ng Jawab
							Target 2021		Pagu Indikatif		Lokasi	Sumber Dana		
							Semula	Menjadi	RKPD 2021	RKPD 2021 Perubahan				
					Masyarakat di Wilayah Kecamatan									Telluwan ua
7	1	2			PROGRAM PENYELENGGARAAN PEMERINTAHAN DAN PELAYANAN PUBLIK				96,600,000	103,198,840				
7	1	2	2		Penyelenggaraan Urusan Pemerintahan yang tidak Dilaksanakan oleh Unit Kerja Perangkat Daerah yang ada di Kecamatan				96,600,000	103,198,840				
7	1	2	2	3	Peningkatan Efektifitas Pelaksanaan Pelayanan kepada Masyarakat di Wilayah Kecamatan	Jumlah warga yang dilayani di Kantor Kelurahan	160 Orang	160 Orang	96,600,000	103,198,840	Kota Palopo, Telluwanua, Batu Walenreng	DAU		Kecamata n Telluwan ua
7	1	2			PROGRAM PENYELENGGARAAN PEMERINTAHAN DAN PELAYANAN PUBLIK				96,513,000	103,395,400				
7	1	2	2		Penyelenggaraan Urusan Pemerintahan yang tidak Dilaksanakan oleh Unit Kerja Perangkat Daerah yang ada di Kecamatan				96,513,000	103,395,400				
7	1	2	2	3	Peningkatan Efektifitas Pelaksanaan Pelayanan kepada Masyarakat di Wilayah Kecamatan	Jumlah warga yang dilayani di Kantor Kelurahan	120 Orang	120 Orang	96,513,000	103,395,400	Kota Palopo, Telluwanua, Maroangin	DAU		Kecamata n Telluwan ua
7	1	2			PROGRAM PENYELENGGARAAN PEMERINTAHAN DAN PELAYANAN PUBLIK				95,954,000	102,946,400				
7	1	2	2		Penyelenggaraan Urusan Pemerintahan yang tidak Dilaksanakan oleh Unit Kerja Perangkat Daerah yang ada di Kecamatan				95,954,000	102,946,400				
7	1	2	2	3	Peningkatan Efektifitas Pelaksanaan Pelayanan kepada Masyarakat di Wilayah Kecamatan	Jumlah warga yang dilayani di Kantor Kelurahan	160 Orang	160 Orang	95,954,000	102,946,400	Kota Palopo, Telluwanua, Petonjangan	DAU		Kecamata n Telluwan ua
7	1	2			PROGRAM PENYELENGGARAAN PEMERINTAHAN DAN PELAYANAN PUBLIK				98,007,000	104,999,400				

Kode					Urusan/ Bidang Urusan/ Program / Kegiatan/ Sub Kegiatan	Indikator Program/ Kegiatan/ Sub Kegiatan	Target Capaian Kinerja dan Kerangka Pendanaan						Kelompok Sasaran	Perangka t Daerah Penanggu ng Jawab
							Target 2021		Pagu Indikatif		Lokasi	Sumber Dana		
							Semula	Menjadi	RKPD 2021	RKPD 2021 Perubahan				
7	1	2	2		Penyelenggaraan Urusan Pemerintahan yang tidak Dilaksanakan oleh Unit Kerja Perangkat Daerah yang ada di Kecamatan				98,007,000	104,999,400				
7	1	2	2	3	Peningkatan Efektifitas Pelaksanaan Pelayanan kepada Masyarakat di Wilayah Kecamatan	Jumlah warga yang dilayani di Kantor Kelurahan	150 Orang	150 Orang	98,007,000	104,999,400	Kota Palopo, Telluwanua, Jaya	DAU		Kecamata n Telluwan ua
7	1	2			PROGRAM PENYELENGGARAAN PEMERINTAHAN DAN PELAYANAN PUBLIK				96,937,000	103,929,400				
7	1	2	2		Penyelenggaraan Urusan Pemerintahan yang tidak Dilaksanakan oleh Unit Kerja Perangkat Daerah yang ada di Kecamatan				96,937,000	103,929,400				
7	1	2	2	3	Peningkatan Efektifitas Pelaksanaan Pelayanan kepada Masyarakat di Wilayah Kecamatan	Jumlah warga yang dilayani di Kantor Kelurahan	75 Orang	75 Orang	96,937,000	103,929,400	Kota Palopo, Telluwanua, Salubattang	DAU		Kecamata n Telluwan ua
7	1	2			PROGRAM PENYELENGGARAAN PEMERINTAHAN DAN PELAYANAN PUBLIK				97,306,000	104,298,400				
7	1	2	2		Penyelenggaraan Urusan Pemerintahan yang tidak Dilaksanakan oleh Unit Kerja Perangkat Daerah yang ada di Kecamatan				97,306,000	104,298,400				
7	1	2	2	3	Peningkatan Efektifitas Pelaksanaan Pelayanan kepada Masyarakat di Wilayah Kecamatan	Jumlah warga yang dilayani di Kantor Kelurahan	70 Orang	70 Orang	97,306,000	104,298,400	Kota Palopo, Telluwanua, Sumarambu	DAU		Kecamata n Telluwan ua
8					UNSUR PEMERINTAHAN UMUM				6,138,360,890	5,372,274,265				
8	1				BADAN KESATUAN BANGSA DAN POLITIK				6,138,360,890	5,372,274,265				
8	1	1			PROGRAM PENUNJANG URUSAN PEMERINTAHAN DAERAH KABUPATEN/KOTA	Cakupan Urusan Pemerintahan Daerah	%	100 %	3,030,064,400	3,088,109,025				
8	1	1	2		Perencanaan, Penganggaran, dan Evaluasi Kinerja Perangkat Daerah	Dokumen kinerja perangkat daerah yang disusun tepat waktu	Dokumen	2 Dokume n	12,000,000	11,940,000				

Kode					Urusan/ Bidang Urusan/ Program / Kegiatan/ Sub Kegiatan	Indikator Program/ Kegiatan/ Sub Kegiatan	Target Capaian Kinerja dan Kerangka Pendanaan						Kelompok Sasaran	Perangka t Daerah Penanggu ng Jawab
							Target 2021		Pagu Indikatif		Lokasi	Sumber Dana		
							Semula	Menjadi	RKPD 2021	RKPD 2021 Perubahan				
8	1	1	2	1	Penyusunan Dokumen Perencanaan Perangkat Daerah	Jumlah dokumen renstra, renja, RKA dan DPA yang disusun	4 Dokume n	4 Dokume n	1,000,000	940,000	Kota Palopo, Wara, Tompotika	DAU	ASN	Badan Kesatuan Bangsa dan Politik
8	1	1	2	6	Koordinasi dan Penyusunan Laporan Capaian Kinerja dan Ikhtisar Realisasi Kinerja SKPD	Jumlah laporan akuntabilitas kinerja perangkat daerah	6 Laporan	6 Laporan	11,000,000	11,000,000	Kota Palopo, Wara, Tompotika	DAU	ASN	Badan Kesatuan Bangsa dan Politik
8	1	1	2		Administrasi Keuangan Perangkat Daerah	Laporan Penatausahaan Keuangan	Laporan	2 Laporan	2,670,819,000	2,767,610,000				
8	1	1	2	1	Penyediaan Gaji dan Tunjangan ASN	Jumlah ASN yang mendapatkan gaji dan Tunjangan	30 Orang	29 Orang	2,623,619,000	2,720,410,000	Kota Palopo, Wara, Tompotika	DAU	ASN	Badan Kesatuan Bangsa dan Politik
8	1	1	2	3	Pelaksanaan Penatausahaan dan Pengujian/Verifikasi Keuangan SKPD	Laporan pertanggungjawaban yang diverifikasi	120 Lpj	12 Lpj	46,200,000	46,200,000	Kota Palopo, Wara, Tompotika	DAU	ASN	Badan Kesatuan Bangsa dan Politik
8	1	1	2	7	Koordinasi dan Penyusunan Laporan Keuangan Bulanan/Triwulanan/Semesteran SKPD	Jumlah Laporan keuangan, bulanan, triwulan dan semesteran yang disusun	12 Lapora n Keuangan	18 Lapora n Keuangan	1,000,000	1,000,000	Kota Palopo, Wara, Tompotika	DAU	ASN	Badan Kesatuan Bangsa dan Politik
8	1	1	2		Administrasi Barang Milik Daerah pada Perangkat Daerah	Laporan pengelolaan aset	Laporan	1 Laporan	7,200,000	7,200,000				
8	1	1	2	6	Penatausahaan Barang Milik Daerah pada SKPD	Jumlah aset yang ditata kelolaan	119 Unit	119 Unit	7,200,000	7,200,000	Kota Palopo, Wara, Tompotika	DAU	ASN	Badan Kesatuan Bangsa dan Politik
8	1	1	2		Administrasi Umum Perangkat Daerah	Sub kegiatan administrasi umum yang ditatakelolakan	Jenis	3 Jenis	103,600,000	70,706,000				
8	1	1	2	6	Penyediaan Bahan Bacaan dan Peraturan Perundang-undangan	Jumlah bahan bacaan yang dibiayai	Eksempla r	24 Eksem plar	4,800,000	4,800,000	Kota Palopo, Wara, Tompotika	DAU	ASN	Badan Kesatuan Bangsa dan Politik

Kode					Urusan/ Bidang Urusan/ Program / Kegiatan/ Sub Kegiatan	Indikator Program/ Kegiatan/ Sub Kegiatan	Target Capaian Kinerja dan Kerangka Pendanaan						Kelompok Sasaran	Perangka t Daerah Penanggu ng Jawab
							Target 2021		Pagu Indikatif		Lokasi	Sumber Dana		
							Semula	Menjadi	RKPD 2021	RKPD 2021 Perubahan				
8	1	1	2	9	Penyelenggaraan Rapat Koordinasi dan Konsultasi SKPD	Jumlah SPPD yang dilaksanakan	SPPD	25 SPPD	98,800,000	65,906,000	Kota Palopo, Wara, Tompotika	DAU	ASN	Badan Kesatuan Bangsa dan Politik
8	1	1	2		Pengadaan Barang Milik Daerah Penunjang Urusan Pemerintah Daerah	Barang milik daerah yang diadakan	Jenis/Unit	3 Jenis/Unit	28,500,000	28,861,000				
8	1	1	2	6	Pengadaan Peralatan dan Mesin Lainnya	Jenis dan Jumlah peralatan dan mesin yang disediakan	16 Jenis/Unit	3 Jenis/Unit	28,500,000	28,861,000	Kota Palopo, Wara, Tompotika	DAU	ASN	Badan Kesatuan Bangsa dan Politik
8	1	1	2		Penyediaan Jasa Penunjang Urusan Pemerintahan Daerah	Jasa penunjang urusan daerah yang dibiayai	Jenis/Unit	3 Jenis/Unit	174,925,400	168,887,925				
8	1	1	2	1	Penyediaan Jasa Surat Menyurat	Jumlah Surat masuk, surat keluar, atk, cetak dan penggandaan	Surat/Jenis/Buah	1000 Surat/ Jenis/Buah	20,826,000	15,080,325	Kota Palopo, Wara, Tompotika	DAU	ASN	Badan Kesatuan Bangsa dan Politik
8	1	1	2	2	Penyediaan Jasa Komunikasi, Sumber Daya Air dan Listrik	Jumlah rekening air, listrik dan internet yang dibiayai	36 Rekening	3 Rekening	58,107,000	57,957,600	Kota Palopo, Wara, Tompotika	DAU	ASN	Badan Kesatuan Bangsa dan Politik
8	1	1	2	4	Penyediaan Jasa Pelayanan Umum Kantor	Jumlah layanan kantor yang dilaksanakan	48 Jenis Layanan	1 Jenis Layanan	95,992,400	95,850,000	Kota Palopo, Wara, Tompotika	DAU	ASN	Badan Kesatuan Bangsa dan Politik
8	1	1	2		Pemeliharaan Barang Milik Daerah Penunjang Urusan Pemerintahan Daerah	Barang milik daerah penunjang urusan pemerintahan daerah yang pemeliharaannya dibiayai	Unit	19 Unit	33,020,000	32,904,100				
8	1	1	2	1	Penyediaan Jasa Pemeliharaan, Biaya Pemeliharaan dan Pajak Kendaraan Perorangan Dinas atau Kendaraan Dinas Jabatan	Jumlah kendaraan dinas yang pemeliharaan dan pajaknya dibiayai	7 Unit	2 Unit	13,200,000	13,128,800	Kota Palopo, Wara, Tompotika	DAU	ASN	Badan Kesatuan Bangsa dan Politik
8	1	1	2	2	Penyediaan Jasa Pemeliharaan, Biaya Pemeliharaan, Pajak, dan	Jumlah kendaraan dinas operasional yang	7 Unit	5 Unit	12,820,000	12,775,300	Kota Palopo, Wara, Tompotika	DAU	ASN	Badan Kesatuan Bangsa

Kode					Urusan/ Bidang Urusan/ Program / Kegiatan/ Sub Kegiatan	Indikator Program/ Kegiatan/ Sub Kegiatan	Target Capaian Kinerja dan Kerangka Pendanaan						Kelompok Sasaran	Perangka t Daerah Penanggu ng Jawab
							Target 2021		Pagu Indikatif		Lokasi	Sumber Dana		
							Semula	Menjadi	RKPD 2021	RKPD 2021 Perubahan				
					Perizinan Kendaraan Dinas Operasional atau Lapangan	pemeliharaan dan pajaknya								dan Politik
8	1	1	2	6	Pemeliharaan Peralatan dan Mesin Lainnya	Jumlah peralatan dan mesin lainnya yang dibiayai	12 Buah	12 Buah	7,000,000	7,000,000	Kota Palopo, Wara, Tompotika	DAU	ASN	Badan Kesatuan Bangsa dan Politik
8	1	2			PROGRAM PENGUATAN IDEOLOGI PANCASILA DAN KARAKTER KEBANGSAAN	Tingkat Partisipasi Masyarakat dalam Kegiatan Penguatan Ideologi Pancasila dan Karakter Kebangsaan	%	100 %	113,000,000	105,940,000				
8	1	2	2		Perumusan Kebijakan Teknis dan Pemantapan Pelaksanaan Bidang Ideologi Pancasila dan Karakter Kebangsaan	Etnis yang berpartisipasi dalam pemantapan bidang ideologi Pancasila dan Karakter Kebangsaan	Etnis	23 Etnis	113,000,000	105,940,000				
8	1	2	2	3	Pelaksanaan Kebijakan di Bidang Ideologi Wawasan Kebangsaan, Bela Negara, Karakter Bangsa, Pembauran Kebangsaan, Bineka Tunggal Ika dan Sejarah Kebangsaan	Jumlah Pertemuan Antar Etnis yang dilaksanakan pertahun	6 Kali	4 Kali	68,700,000	64,990,000	Kota Palopo, Wara, Tompotika	DAU	Masyarakat , Tokoh Masyarakat , Tokoh Adat, Tokoh Pemuda, Tokoh Wanita	Badan Kesatuan Bangsa dan Politik
8	1	2	2	4	Pelaksanaan Koordinasi di Bidang Ideologi Wawasan Kebangsaan, Bela Negara, Karakter Bangsa, Pembauran Kebangsaan, Bineka Tunggal Ika dan Sejarah Kebangsaan	Jumlah Koordinasi yang dilaksanakan pertahun	4 Kali	10 Kali	24,800,000	22,100,000	Kota Palopo, Wara, Tompotika	DAU	Masyarakat , Tokoh Masyarakat , Tokoh Adat, Tokoh Pemuda, Tokoh Wanita	Badan Kesatuan Bangsa dan Politik
8	1	2	2	5	Pelaksanaan Monitoring Evaluasi dan Pelaporan di Bidang Ideologi Wawasan Kebangsaan, Bela Negara, Karakter Bangsa, Pembauran Kebangsaan, Bineka Tunggal Ika dan Sejarah Kebangsaan	Jumlah Pelaksanaan Monitoring dan Pelaporan	6 Kali	4 Kali	19,500,000	18,850,000	Kota Palopo, Wara, Tompotika	DAU	Masyarakat , Tokoh Masyarakat , Tokoh Adat, Tokoh Pemuda,	Badan Kesatuan Bangsa dan Politik

Kode					Urusan/ Bidang Urusan/ Program / Kegiatan/ Sub Kegiatan	Indikator Program/ Kegiatan/ Sub Kegiatan	Target Capaian Kinerja dan Kerangka Pendanaan						Kelompok Sasaran	Perangka t Daerah Penanggu ng Jawab
							Target 2021		Pagu Indikatif		Lokasi	Sumber Dana		
							Semula	Menjadi	RKPD 2021	RKPD 2021 Perubahan				
													Tokoh Wanita	
8	1	3			PROGRAM PENINGKATAN PERAN PARTAI POLITIK DAN LEMBAGA PENDIDIKAN MELALUI PENDIDIKAN POLITIK DAN PENGEMBANGAN ETIKA SERTA BUDAYA POLITIK	Cakupan Lembaga atau Organisasi yang Mendapatkan Pendidikan Politik	%	100 %	953,192,490	952,892,490				
8	1	3	2		Perumusan Kebijakan Teknis dan Pemantapan Pelaksanaan Bidang Pendidikan Politik, Etika Budaya Politik, Peningkatan Demokrasi, Fasilitasi Kelembagaan Pemerintahan, Perwakilan dan Partai Politik, Pemilihan Umum/Pemilihan Umum Kepala Daerah, serta Pemantauan Situasi Politik	Partai Politik yang mendapatkan Pembinaan	Parpol	10 Parpol	953,192,490	952,892,490				
8	1	3	2	1	Penyusunan Program Kerja di Bidang Pendidikan Politik, Etika Budaya Politik, Peningkatan Demokrasi, Fasilitasi Kelembagaan Pemerintahan, Perwakilan dan Partai Politik, Pemilihan Umum/Pemilihan Umum Kepala Daerah, serta Pemantauan Situasi Politik di Daerah	Jumlah Laporan program yang disusun	4 Laporan	1 Laporan	18,700,000	18,500,000	Kota Palopo, Wara, Tompotika	DAU	Partai Politik, Masyarakat	Badan Kesatuan Bangsa dan Politik
8	1	3	2	2	Penyusunan Bahan Perumusan Kebijakan di Bidang Pendidikan Politik, Etika Budaya Politik, Peningkatan Demokrasi, Fasilitasi Kelembagaan Pemerintahan, Perwakilan dan Partai Politik, Pemilihan Umum/Pemilihan Umum Kepala Daerah, serta Pemantauan Situasi Politik Di Daerah	Jumlah Partai Politik yang menerima Bimtek	4 Parpol	10 Parpol	34,025,000	33,925,000	Kota Palopo, Wara, Tompotika	DAU	Partai Politik, Masyarakat	Badan Kesatuan Bangsa dan Politik
8	1	3	2	3	Pelaksanaan Kebijakan Di Bidang Pendidikan Politik, Etika Budaya Politik, Peningkatan Demokrasi, Fasilitasi	Jumlah Peserta Sosialisasi	2 Orang	35 Orang	871,917,490	871,917,490	Kota Palopo, Wara, Tompotika	DAU	Partai Politik, Masyarakat	Badan Kesatuan Bangsa

Kode					Urusan/ Bidang Urusan/ Program / Kegiatan/ Sub Kegiatan	Indikator Program/ Kegiatan/ Sub Kegiatan	Target Capaian Kinerja dan Kerangka Pendanaan						Kelompok Sasaran	Perangka t Daerah Penanggu ng Jawab
							Target 2021		Pagu Indikatif		Lokasi	Sumber Dana		
							Semula	Menjadi	RKPD 2021	RKPD 2021 Perubahan				
					Kelembagaan Pemerintahan, Perwakilan dan Partai Politik, Pemilihan Umum/Pemilihan Umum Kepala Daerah, serta Pemantauan Situasi Politik Di Daerah									dan Politik
8	1	3	2	5	Pelaksanaan Monitoring, Evaluasi dan Pelaporan di Bidang Pendidikan Politik, Etika Budaya Politik, Peningkatan Demokrasi, Fasilitasi Kelembagaan Pemerintahan, Perwakilan dan Partai Politik, Pemilihan Umum/Pemilihan Umum Kepala Daerah, serta Pemantauan Situasi Politik di Daerah	Jumlah Laporan Monev tentang situasi politik	4 Laporan	4 Laporan	28,550,000	28,550,000	Kota Palopo, Wara, Tompotika	DAU	Partai Politik, Masyarakat	Badan Kesatuan Bangsa dan Politik
8	1	4			PROGRAM PEMBERDAYAAN DAN PENGAWASAN ORGANISASI KEMASYARAKATAN	Angka Pertumbuhan Organisasi Kemasyarakatan yang Terdaftar	%	100 %	1,400,000,000	662,500,000				
8	1	4	2		Perumusan Kebijakan Teknis dan Pemantapan Pelaksanaan Bidang Pemberdayaan dan Pengawasan Organisasi Kemasyarakatan	Organisasi Masyarakat binaan yang aktif	Ormas	114 Ormas	1,400,000,000	662,500,000				
8	1	4	2	3	Pelaksanaan Kebijakan dibidang Pendaftaran Ormas, Pemberdayaan Ormas, Evaluasi dan Mediasi Sengketa Ormas, Pengawasan Ormas dan Ormas Asing di Daerah	Jumlah Ormas yang menerima hibah	5 Ormas	7 Ormas	1,400,000,000	662,500,000	Kota Palopo, Wara, Tompotika	DAU	Organisasi Masyarakat	Badan Kesatuan Bangsa dan Politik
8	1	5			PROGRAM PEMBINAAN DAN PENGEMBANGAN KETAHANAN EKONOMI, SOSIAL, DAN BUDAYA	Cakupan Keluarga Miskin yang mendapat edukasi	%	100 %	131,314,000	129,714,000				
8	1	5	2		Perumusan Kebijakan Teknis dan Pemantapan Pelaksanaan Bidang Ketahanan Ekonomi, Sosial dan Budaya	Kebijakan Teknis Bidang Ketahanan Ekonomi yang disusun	Jenis	3 Jenis	131,314,000	129,714,000				

Kode					Urusan/ Bidang Urusan/ Program / Kegiatan/ Sub Kegiatan	Indikator Program/ Kegiatan/ Sub Kegiatan	Target Capaian Kinerja dan Kerangka Pendanaan						Kelompok Sasaran	Perangka t Daerah Penanggu ng Jawab
							Target 2021		Pagu Indikatif		Lokasi	Sumber Dana		
							Semula	Menjadi	RKPD 2021	RKPD 2021 Perubahan				
8	1	5	2	1	Penyusunan Program Kerja di Bidang Ketahanan Ekonomi, Sosial, Budaya dan Fasilitas Pencegahan Penyalagunaan Narkotika, Fasilitas Kerukunan Umat Beragama dan Penghayat Kepercayaan di Daerah	Jumlah Laporan Rumusan Program Kegiatan yang tersusun	4 Laporan	4 Laporan	8,600,000	8,600,000	Kota Palopo, Wara, Tompotika	DAU	Masyarakat , Kerukunan Umat Beragama, dan Penghayat Kepercayaan	Badan Kesatuan Bangsa dan Politik
8	1	5	2	2	Penyusunan Bahan Perumusan Kebijakan di Bidang Ketahanan Ekonomi, Sosial, Budaya dan Fasilitas Pencegahan Penyalagunaan Narkotika, Fasilitas Kerukunan Umat Beragama dan Penghayat Kepercayaan di Daerah	Jumlah Rapat Koordinasi Kerukunan Umat Beragama Terlaksana	100 Kali	3 Kali	32,950,000	32,200,000	Kota Palopo, Wara, Tompotika	DAU	Masyarakat , Kerukunan Umat Beragama, dan Penghayat Kepercayaan	Badan Kesatuan Bangsa dan Politik
8	1	5	2	3	Pelaksanaan Kebijakan di Bidang Ketahanan Ekonomi, Sosial, Budaya dan Fasilitas Pencegahan Penyalagunaan Narkotika, Fasilitas Kerukunan Umat Beragama dan Penghayat Kepercayaan di Daerah	Jumlah Pemantauan dan Fasilitas Masalah Aktual Ekonomi	12 Kali	10 Kali	19,500,000	18,650,000	Kota Palopo, Wara, Tompotika	DAU	Masyarakat , Kerukunan Umat Beragama, dan Penghayat Kepercayaan	Badan Kesatuan Bangsa dan Politik
8	1	5	2	4	Pelaksanaan Koordinasi di Bidang Ketahanan Ekonomi, Sosial, Budaya dan Fasilitas Pencegahan Penyalagunaan Narkotika, Fasilitas Kerukunan Umat Beragama dan Penghayat Kepercayaan di Daerah	Jumlah Monitoring Evaluasi yang dilaksanakan	12 Kali	4 Kali	70,264,000	70,264,000	Kota Palopo, Wara, Tompotika	DAU	Masyarakat , Kerukunan Umat Beragama, dan Penghayat Kepercayaan	Badan Kesatuan Bangsa dan Politik
8	1	6			PROGRAM PENINGKATAN KEWASPADAAN NASIONAL DAN PENINGKATAN KUALITAS DAN FASILITASI PENANGANAN KONFLIK SOSIAL	Persentase Wilayah Rawan Konflik yang dibina	%	100 %	510,790,000	433,118,750				
8	1	6	2		Perumusan Kebijakan Teknis dan Pelaksanaan Pemantapan Kewaspadaan Nasional dan Penanganan Konflik Sosial	Kelurahan Rawan Konflik yang dibina	Kelurahan	5 Kelurahan	510,790,000	433,118,750				

Kode					Urusan/ Bidang Urusan/ Program / Kegiatan/ Sub Kegiatan	Indikator Program/ Kegiatan/ Sub Kegiatan	Target Capaian Kinerja dan Kerangka Pendanaan						Kelompok Sasaran	Perangka t Daerah Penanggu ng Jawab
							Target 2021		Pagu Indikatif		Lokasi	Sumber Dana		
							Semula	Menjadi	RKPD 2021	RKPD 2021 Perubahan				
8	1	6	2	1	Penyusunan Program Kerja di Bidang Kewaspadaan Dini, Kerjasama Intelijen, Pemantauan Orang Asing, Tenaga Kerja Asing dan Lembaga Asing, Kewaspadaan Perbatasan Antar Negara, Fasilitasi Kelembagaan Bidang Kewaspadaan, serta Penanganan Konflik di Daerah	Jumlah Kegiatan Koordinasi di Bidang Kewaspadaan Nasional	100 Kali	2 Kali	9,200,000	9,200,000	Kota Palopo, Wara, Tompotika	DAU	Masyarakat	Badan Kesatuan Bangsa dan Politik
8	1	6	2	3	Pelaksanaan Kebijakan di Bidang Kewaspadaan Dini, Kerjasama Intelijen, Pemantauan Orang Asing, Tenaga Kerja Asing dan Lembaga Asing, Kewaspadaan Perbatasan Antar Negara, Fasilitasi Kelembagaan Bidang Kewaspadaan, serta Penanganan Konflik di Daerah	Jumlah Penanganan Konflik Sosial dalam Kehidupan Bermasyarakat	4 Kegiatan	4 Kegiatan	21,600,000	21,600,000	Kota Palopo, Wara, Tompotika	DAU	Masyarakat	Badan Kesatuan Bangsa dan Politik
8	1	6	2	4	Pelaksanaan Koordinasi di Bidang Kewaspadaan Dini, Kerjasama Intelijen, Pemantauan Orang Asing, Tenaga Kerja Asing dan Lembaga Asing, Kewaspadaan Perbatasan Antar Negara, Fasilitasi Kelembagaan Bidang Kewaspadaan, serta Penanganan Konflik di Daerah	Jumlah Pelaksanaan Rapat Koordinasi FKDD	4 Kegiatan	4 Kegiatan	86,600,000	70,500,000	Kota Palopo, Wara, Tompotika	DAU	Masyarakat	Badan Kesatuan Bangsa dan Politik
8	1	6	2	5	Pelaksanaan Monitoring, Evaluasi dan Pelaporan di Bidang Kewaspadaan Dini, Kerjasama Intelijen, Pemantauan Orang Asing, Tenaga Kerja Asing dan Lembaga Asing, Kewaspadaan Perbatasan Antar Negara, Fasilitasi Kelembagaan Bidang Kewaspadaan, serta Penanganan Konflik di Daerah	Jumlah Pelaksanaan Rapat Koordinasi FKDM	4 Kegiatan	4 Kegiatan	20,940,000	20,941,250	Kota Palopo, Wara, Tompotika	DAU	Masyarakat	Badan Kesatuan Bangsa dan Politik

Kode					Urusan/ Bidang Urusan/ Program / Kegiatan/ Sub Kegiatan	Indikator Program/ Kegiatan/ Sub Kegiatan	Target Capaian Kinerja dan Kerangka Pendanaan				Kelompok Sasaran	Perangka t Daerah Penanggu ng Jawab		
							Target 2021		Pagu Indikatif				Lokasi	Sumber Dana
							Semula	Menjadi	RKPD 2021	RKPD 2021 Perubahan				
8	1	6	2	6	Pelaksanaan Forum Koordinasi Pimpinan Daerah Kabupaten/Kota	Jumlah Kegiatan Forum Koordinasi Pimpinan Daerah	12 Kegiat an	10 Kegiat an	372,450,000	310,877,500	Kota Palopo, Wara, Tompotika	DAU	Masyarakat	Badan Kesatuan Bangsa dan Politik

BAB VI PENUTUP

Perubahan Rencana Kerja Pemerintah Daerah (RKPD) Kota Palopo tahun 2021 disusun dengan memperhatikan amanat UU Nomor 25 tahun 2004 tentang Sistem Perencanaan Pembangunan Nasional dan mempedomani Peraturan Menteri Dalam Negeri Republik Indonesia Nomor 86 Tahun 2017 Tentang Tata Cara Perencanaan, Pengendalian dan Evaluasi Pembangunan Daerah, Tata Cara Evaluasi Rancangan Peraturan Daerah Tentang Rencana Pembangunan Jangka Panjang Daerah dan Rencana Pembangunan Jangka Menengah Daerah, Serta Tata Cara Perubahan Rencana Pembangunan Jangka Panjang Daerah, Rencana Pembangunan Jangka Menengah Daerah, Dan Rencana Kerja Pemerintah Daerah.

Perubahan RKPD Kota Palopo merupakan penjabaran dan operasionalisasi dari Perubahan Rencana Pembangunan Jangka Menengah Daerah (RPJMD) Kota Palopo Tahun 2018-2023 dengan memperhatikan hasil evaluasi terhadap capaian kinerja RKPD Tahun Berjalan. Lebih lanjut penyusunan dokumen Perubahan RKPD ini dimaksudkan sebagai pedoman dalam penyusunan Rancangan Anggaran Pendapatan Belanja Daerah Perubahan (RAPBD-P) Kota Palopo tahun 2021.

Secara substantif, Perubahan RKPD Kota Palopo tahun 2021 tetap menguraikan tentang :

1. Penetapan arah kebijakan, prioritas pembangunan, plafon anggaran Organisasi Perangkat Daerah (OPD) ;
2. Prioritas kegiatan yang direncanakan dilaksanakan Organisasi Perangkat Daerah sampai dengan akhir tahun 2021 ;
3. Pergeseran pagu kegiatan antar OPD, penghapusan kegiatan, penambahan kegiatan baru/kegiatan alternatif, penambahan atau pengurangan target kinerja dan pagu kegiatan, serta perubahan lokasi dan kelompok sasaran kegiatan.
4. Optimalisasi penyelenggaraan urusan pemerintahan daerah berdasarkan kewenangan sesuai dengan Peraturan Pemerintah Nomor 38 Tahun 2007 tentang Pembagian Urusan Pemerintahan antara Pemerintah, Pemerintah Daerah Provinsi dan Pemerintah Daerah Kota/kota sesuai dengan tugas dan fungsi OPD berdasarkan Peraturan Pemerintah Nomor 41 tahun 2007 tentang Organisasi Perangkat Daerah;
5. Sinergi, sinkronisasi dan integrasi pencapaian sasaran dan prioritas program pembangunan nasional (pusat) dan regional (Sulawesi Selatan) ;

Dengan dokumen Perubahan RKPD Kota Palopo tahun 2021 diharapkan kedepannya dapat menjadi acuan bagi pemangku kepentingan dalam hal ini pelaksana pembangunan daerah untuk mempedomani dan melaksanakannya sehingga misi, tujuan dan sasaran pembangunan daerah dapat tercapai secara maksimal yang akhirnya visi Pemerintah Daerah Kota Palopo terealisasi dengan baik.

WALIKOTA PALOPO

M. JUDAS AMIR