

RENCANA KERJA PEMERINTAH DAERAH

RKPD 2024

KOTA PALOPO



PEMERINTAH KOTA PALOPO
BADAN PERENCANAAN PEMBANGUNAN DAERAH
TAHUN 2023





**WALI KOTA PALOPO
PROVINSI SULAWESI SELATAN**

**PERATURAN WALI KOTA PALOPO
NOMOR 20 TAHUN 2023**

TENTANG

RENCANA KERJA PEMERINTAH DAERAH KOTA PALOPO TAHUN 2024

DENGAN RAHMAT TUHAN YANG MAHA ESA

WALI KOTA PALOPO,

Menimbang : bahwa untuk melaksanakan ketentuan Pasal 26 ayat (2) Undang-Undang Nomor 25 Tahun 2004 tentang Sistem Perencanaan Pembangunan Nasional dan Pasal 264 ayat (2) Undang-Undang Nomor 23 Tahun 2014 tentang Pemerintahan Daerah sebagaimana telah diubah beberapa kali terakhir dengan Undang-Undang Nomor 6 Tahun 2023 tentang Penetapan Peraturan Pemerintah Pengganti Undang-Undang Nomor 2 Tahun 2022 tentang Cipta Kerja Menjadi Undang-Undang, maka perlu menetapkan Peraturan Wali Kota tentang Rencana Kerja Pemerintah Daerah Kota Palopo Tahun 2024.

Mengingat : 1. Pasal 18 ayat (6) Undang-Undang Dasar Negara Republik Indonesia Tahun 1945;
2. Undang-Undang Nomor 11 Tahun 2002 tentang Pembentukan Kabupaten Mamasa dan Kota Palopo di Provinsi Sulawesi Selatan (Lembaran Negara Republik Indonesia Tahun 2002 Nomor 24, Tambahan Lembaran Negara Republik Indonesia Nomor 4186);
3. Undang-Undang Nomor 25 Tahun 2004 tentang Sistem Perencanaan Pembangunan Nasional (Lembaran Negara Republik Indonesia Tahun 2004 Nomor 104, Tambahan Lembaran Negara Republik Indonesia Nomor 4421);

4. Undang-Undang Nomor 17 Tahun 2007 tentang Rencana Pembangunan Jangka Panjang Tahun 2005-2025 (Lembaran Negara Republik Indonesia Tahun 2007 Nomor 33, Tambahan Lembaran Negara Republik Indonesia Nomor 4700);
5. Undang-Undang Nomor 23 Tahun 2014 tentang Pemerintahan Daerah (Lembaran Negara Republik Indonesia Tahun 2014 Nomor 244, Tambahan Lembaran Negara Republik Indonesia Nomor 5587) sebagaimana telah diubah beberapa kali terakhir dengan Undang-Undang Nomor 6 Tahun 2023 tentang Penetapan Peraturan Pemerintah Pengganti Undang-Undang Nomor 2 Tahun 2022 tentang Cipta Kerja menjadi Undang-Undang (Lembaran Negara Republik Indonesia Tahun 2023 Nomor 41, Tambahan Lembaran Negara Republik Indonesia Nomor 6856);
6. Peraturan Pemerintah Nomor 17 Tahun 2017 tentang Sinkronisasi Proses Perencanaan dan Penganggaran Pembangunan Nasional (Lembaran Negara Republik Indonesia Tahun 2017 Nomor 105, Tambahan Lembaran Negara Republik Indonesia Nomor 6056);
7. Peraturan Menteri Dalam Negeri Nomor 86 Tahun 2017 tentang Tata Cara Perencanaan, Pengendalian dan Evaluasi Pembangunan Daerah, Tata Cara Evaluasi Rancangan Peraturan Daerah tentang Rencana Pembangunan Jangka Panjang Daerah dan Rencana Pembangunan Jangka Menengah Daerah, serta Tata cara Perubahan Rencana Pembangunan Jangkah Menengah Daerah, dan Rencana Kerja Pemerintah Daerah (Berita Negara Republik Indonesia Tahun 2017 Nomor 1312).

MEMUTUSKAN:

Menetapkan : PERATURAN WALI KOTA TENTANG RENCANA KERJA PEMERINTAH DAERAH KOTA PALOPO TAHUN 2024.

BAB I
KETENTUAN UMUM

Pasal 1

Dalam Peraturan Wali Kota ini yang dimaksud dengan:

1. Daerah adalah Kota Palopo.
2. Pemerintah Daerah adalah Wali Kota sebagai Unsur Penyelenggara Pemerintahan Daerah Kota Palopo yang memimpin Pelaksanaan Urusan Pemerintahan yang menjadi Kewenangan Daerah Otonom.
3. Wali Kota adalah Wali Kota Palopo.
4. Dewan Perwakilan Rakyat Daerah selanjutnya disingkat DPRD adalah Dewan Perwakilan Rakyat Daerah Kota Palopo Lembaga Perwakilan Rakyat Daerah yang berkedudukan sebagai Unsur Penyelenggara Pemerintahan Daerah.
5. Perangkat Daerah adalah unsur pembantu Wali Kota dan DPRD dalam Penyelenggaraan Urusan Pemerintahan yang menjadi kewenangan Daerah.
6. Rencana Pembangunan Jangka Panjang Daerah yang selanjutnya disingkat RPJPD adalah Dokumen Perencanaan Kota Palopo untuk periode 20 (dua puluh) tahun.
7. Rencana Pembangunan Daerah yang selanjutnya disingkat RPD adalah Dokumen Perencanaan Kota Palopo untuk periode 3 (tiga) tahun.
8. Rencana Kerja Pemerintah Daerah yang selanjutnya disingkat RKPD adalah dokumen perencanaan pembangunan Daerah Kota Palopo untuk periode 1 (satu) tahun.
9. Kebijakan Umum Anggaran Pendapatan dan Belanja Daerah yang selanjutnya disingkat KUA adalah dokumen yang memuat kebijakan bidang pendapatan, belanja dan pembiayaan serta asumsi yang mendasarinya untuk periode 1 (satu) tahun.
10. Prioritas dan Plafon Anggaran Sementara yang selanjutnya disingkat PPAS adalah program prioritas dan patokan batas maksimal anggaran yang diberikan kepada Perangkat Daerah untuk setiap program sebagai acuan dalam penyusunan rencana kerja dan anggaran Satuan Kerja Perangkat Daerah.

BAB II KEDUDUKAN RKPD

Pasal 2

- (1) RKPD Kota Palopo Tahun 2024 merupakan dokumen penjabaran Rencana Pembangunan Daerah Kota Palopo Tahun 2024-2026.
- (2) RKPD sebagaimana dimaksud pada ayat (1) merupakan pedoman Rancangan Akhir Renja Perangkat Daerah Tahun 2024 dan pedoman penyusunan KUA dan PPAS Tahun Anggaran 2024 dalam rangka penyusunan Rancangan APBD Tahun 2024.

BAB II
SISTEMATIKA RKPD TAHUN 2024

Pasal 3

- (1) Dokumen RKPD Kota Palopo Tahun 2024 disajikan dengan sistematika yang terdiri atas:
- BAB I Pendahuluan.
 - BAB II Gambaran Umum Kondisi Daerah.
 - BAB III Kerangka Ekonomi Daerah dan Keuangan Daerah.
 - BAB IV Sasaran dan Prioritas Pembangunan Daerah.
 - BAB V Rencana Kerja dan Pendanaan Daerah.
 - BAB VI Kinerja Penyelenggaraan Pemerintahan Daerah.
 - BAB VII Penutup.
- (2) Uraian sistematika RKPD sebagaimana dimaksud pada ayat (1) tercantum dalam Lampiran yang merupakan bagian yang tidak terpisahkan dari Peraturan Wali Kota ini.

BAB III
KETENTUAN PENUTUP


Pasal 4

Peraturan Wali Kota ini mulai berlaku pada tanggal diundangkan.

Agar setiap orang mengetahuinya, memerintahkan pengundangan Peraturan Wali Kota ini dengan penempatannya dalam Berita Daerah Kota Palopo.


Ditetapkan di Palopo
pada tanggal 4 Juli 2023

WALI KOTA PALOPO,


M. JUDAS AMIR

Diundangkan di Palopo
pada tanggal

SEKRETARIS DAERAH KOTA PALOPO,



FIRMANZA DP

BERITA DAERAH KOTA PALOPO TAHUN 2023 NOMOR 20

DAFTAR ISI

BAB. I PENDAHULUAN.....	BAB I Hal 1
1.1. Latar Belakang	BAB I Hal 1
1.2. Dasar Hukum.....	BAB I Hal 2
1.3. Hubungan Antar Dokumen	BAB I Hal 4
1.4. Maksud dan Tujuan	BAB I Hal 5
1.5. Sistematika Dokumen RKPD	BAB I Hal 5
BAB II GAMBARAN UMUM KONDISI DAERAH.....	BAB II Hal 1
2.1. Kondisi Umum Kondisi Daerah.....	BAB II Hal 1
2.1.1 Aspek Geografi dan Demografi.....	BAB II Hal 1
2.1.1.1 Kondisi Geografi Daerah	BAB II Hal 1
2.1.1.2 Potensi Pengembangan Wilayah.....	BAB II Hal 2
2.1.1.2.1 Penggunaan Lahan	BAB II Hal 2
2.1.1.2.2 Rencana Struktur Ruang	BAB II Hal 3
2.1.1.2.3 Rencana Pola Ruang Wilayah Kota	BAB II Hal 4
2.1.1.2.4 Kawasan Strategis Kota Palopo	BAB II Hal 4
2.1.1.3 Kawasan Pertanian Pangan Berkelanjutan	BAB II Hal 6
2.1.1.4 Wilayah Rawan Bencana.....	BAB II Hal 7
2.1.1.5 Kondisi Demografi Wilayah	BAB II Hal 9
2.2. Aspek Kesejahteraan Masyarakat	BAB II Hal 10
2.2.1 Kesejahteraan dan Pemerataan Ekonomi	BAB II Hal 10
2.2.1.1 Pertumbuhan Ekonomi.....	BAB II Hal 10
2.2.1.2 Inflasi	BAB II Hal 14
2.2.1.2.1 Persentase Penduduk Miskin	BAB II Hal 15
2.2.1.2.2 Tingkat Partisipasi Angkatan Kerja	BAB II Hal 19
2.2.1.2.3 Tingkat Pengangguran Terbuka	BAB II Hal 21
2.2.1.2.4 Indeks Gini.....	BAB II Hal 23
2.2.1.3 KESEJAHTERAAN SOSIAL	BAB II Hal 25
2.2.1.3.1. Indeks Pembangunan Manusia (IPM)	BAB II Hal 25
2.2.1.3.2 Angka Rata – Rata Lama Sekolah	BAB II Hal 26
2.2.1.3.3 Angka Harapan Lama Sekolah	BAB II Hal 26
2.2.1.3.4 Angkat Harapan Hidup	BAB II Hal 27
2.2.1.3.5 Keluarga Pra Sejahtera dan Keluarga Sejahtera I	BAB II Hal 27
2.2.1.3.6 Survey Kepuasan Layanan Masyarakat	BAB II Hal 28
2.2.1.4 SENI BUDAYA DAN OLAHRAGA	BAB II Hal 28
2.2.1.4.1 Perkembangan Seni, Budaya dan Olahraga	BAB II Hal 28
2.2.2. ASPEK PELAYANAN UMUM	BAB II Hal 28
2.2.2.1 LAYANAN URUSAN WAJIB.....	BAB II Hal 29
2.2.2.1.1. Bidang Urusan Pendidikan	BAB II Hal 29
2.2.2.1.2. Bidang Urusan Kesehatan	BAB II Hal 38
2.2.2.1.3. Bidang Urusan Pekerjaan Umum dan Penataan Ruang.....	BAB II Hal 64
2.2.2.1.3.1. Pekerjaan Umum	BAB II Hal 64
2.2.2.1.3.2. Penataan Ruang.....	BAB II Hal 71
2.2.2.1.4. Bidang Urusan Perumahan dan Kawasan Permukiman	BAB II Hal 72
2.2.2.1.5. Bidang Urusan Ketentraman, Ketertiban Umum dan Perlindungan Masyarakat	BAB II Hal 76
2.2.2.1.6. Bidang Urusan Sosial	BAB II Hal 78
2.2.2.2. Fokus Layanan Urusan Wajib Non Dasar	BAB II Hal 82
2.2.2.2.1. Bidang Urusan Tenaga Kerja	BAB II Hal 82

2.2.2.2.2. Bidang Urusan Pemberdayaan Perempuan dan Perlindungan Anak	BAB II Hal 86
2.2.2.2.3. Bidang Urusan Pangan	BAB II Hal 89
2.2.2.2.4. Bidang Urusan Pertanahan.....	BAB II Hal 90
2.2.2.2.5. Bidang Urusan Lingkungan Hidup	BAB II Hal 92
2.2.2.2.6. Bidang Urusan Administrasi Kependudukan dan Pencatatan Sipil	BAB II Hal 98
2.2.2.2.7. Bidang Urusan Pemberdayaan Masyarakat dan Kelurahan	BAB II Hal 101
2.2.2.2.8. Bidang Urusan Pengendalian Penduduk dan Keluarga Berencana	BAB II Hal 103
2.2.2.2.9. Bidang Urusan Perhubungan	BAB II Hal 113
2.2.2.2.10. Bidang Urusan Komunikasi dan Informatika.....	BAB II Hal 116
2.2.2.2.11. Bidang Urusan Koperasi, Usaha Kecil dan Menengah	BAB II Hal 117
2.2.2.2.12. Bidang Urusan Penanaman Modal.....	BAB II Hal 119
2.2.2.2.13. Bidang Urusan Kepemudaan dan Olah Raga.....	BAB II Hal 120
2.2.2.2.14. Bidang Urusan Statistik.....	BAB II Hal 123
2.2.2.2.15. Bidang Urusan Persandian	BAB II Hal 125
2.2.2.2.16. Bidang Urusan Kebudayaan	BAB II Hal 125
2.2.2.2.17. Bidang Urusan Perpustakaan	BAB II Hal 127
2.2.2.2.18. Bidang Urusan Kearsipan	BAB II Hal 130
2.2.2.3. Layanan Urusan Pilihan	BAB II Hal 131
2.2.2.3.1. Bidang Urusan Kelautan dan Perikanan.....	BAB II Hal 131
2.2.2.3.2. Bidang Urusan Pariwisata.....	BAB II Hal 134
2.2.2.3.3. Bidang Urusan Pertanian.....	BAB II Hal 135
2.2.2.3.4. Bidang Urusan Perdagangan	BAB II Hal 136
2.2.2.3.5. Bidang Urusan Perindustrian	BAB II Hal 137
2.2.2.3.6. Bidang Urusan Transmigrasi	BAB II Hal 137
2.2.2.4. Unsur Pendukung Urusan Pemerintahan.....	BAB II Hal 138
2.2.2.4.1. Sekretariat DPRD	BAB II Hal 141
2.2.2.5. Unsur Penunjang Urusan Pemerintahan	BAB II Hal 142
2.2.2.5.1. Bidang Urusan Perencanaan	BAB II Hal 142
2.2.2.5.2. Bidang Urusan Keuangan.....	BAB II Hal 144
2.2.2.5.3. Bidang Urusan Kepegawaian, Pendidikan dan Pelatihan.....	BAB II Hal 148
2.2.2.5.4. Bidang Urusan Penelitiandan Pengembangan	BAB II Hal 150
2.2.2.5.5. Bidang Urusan Pengawasan	BAB II Hal 151
2.2.3. Aspek Daya Saing Daerah	BAB II Hal 153
2.2.3.1. Kemampuan Ekonomi Daerah	BAB II Hal 153
2.2.3.2. Fasilitas Wilayah/Infrastruktur	BAB II Hal 155
2.2.3.3. Iklim Berinvestasi	BAB II Hal 157
2.2.3.4. Sumber Daya Manusia.....	BAB II Hal 158
2.2.4. Indikator Kinerja Penyelenggaraan Pemerintahan Daerah	BAB II Hal 159
2.2.4.1. Capaian Kinerja Penyelenggaraan Urusan Pemerintahan.....	BAB II Hal 159
2.2.4.2. Capaian Standar Pelayanan Minimal.....	BAB II Hal 175
2.2.4.3. Capaian Kinerja SDG's/TPB.....	BAB II Hal 177
2.3. Evaluasi Pelaksanaan Program dan Kegiatan RKPD sampai Tahun 2022 dan Realisasi RPJMD.....	BAB II Hal 186
2.4. Permasalahan Pembangunan Daerah	BAB II Hal 189
2.4.1. Identifikasi Permasalahan Penyelenggaraan Urusan Pemerintah Daerah	BAB II Hal 191
2.4.1.1. URUSAN WAJIB PELAYANAN DASAR.....	BAB II Hal 191
2.4.1.2. URUSAN WAJIB NON PELAYANAN DASAR.....	BAB II Hal 193
2.4.1.3. Urusan Pilihan	BAB II Hal 196
2.4.1.4. Unsur Pendukung Urusan Pemerintahan.....	BAB II Hal 197

2.3.2.5. Unsur Penunjang Urusan Pemerintahan	BAB II Hal 198
2.3.2.6. Unsur Kewilayahan.....	BAB II Hal 198
2.3.3. Isu Strategis	BAB II Hal 199
2.3.3.1. Isu Strategis Global.....	BAB II Hal 199
2.3.3.2. Isu Strategis Nasional	BAB II Hal 201
2.3.3.3. Isu Strategis Daerah	BAB II Hal 203
2.3.4. Inovasi Daerah	BAB II Hal 205
BAB. III KERANGKA EKONOMI DAERAH DAN KEUANGAN DAERAH.....	BAB III Hal 1
3.1. Arah Kebijakan Ekonomi Daerah.....	BAB III Hal 1
3.1.1. Prospek dan Tantangan Perekonomian Daerah.....	BAB III Hal 8
3.1.1.1 Prospek Perekonomian Kota Palopo	BAB III Hal 8
3.1.1.2 Tantangan Perekonomian	BAB III Hal 10
3.2. Arah Kebijakan Keuangan Daerah.....	BAB III Hal 15
3.2.1 .Arah Kebijakan Pendapatan Daerah.....	BAB III Hal 15
3.2.1.1.Realisasi dan Proyeksi Pendapatan Kota Palopo Tahun 2024.....	BAB III Hal 15
3.2.2 Arah Kebijakan Belanja Daerah.....	BAB III Hal 17
3.2.3 Pembiayaan Daerah.....	BAB III Hal 32
3.2.4. Pembiayaan Pembangunan Daerah Non Pemerintah	BAB III Hal 35
BAB IV PRIORITAS DAN SASARAN PEMBANGUNAN DAERAH.....	BAB IV Hal 1
4.1. Tujuan dan Sasaran Pembangunan.....	BAB IV Hal 1
4.2. Prioritas dan Sasaran Pembangunan Tahun 2024	BAB IV Hal 2
4.2.1. Prioritas dan Sasaran Pembangunan Nasional Tahun 2024	BAB IV Hal 2
4.2.2. Prioritas dan Sasaran Pembangunan SulSel.....	BAB IV Hal 5
4.2.2.1. Prioritas Pembangunan SulSel Tahun 2024	BAB IV Hal 5
4.2.2.2. Sasaran Pembangunan SulSel Tahun 2024	BAB IV Hal 9
4.2.3. Priotitas dan Sasaran Pembangunan Kota Palopo	BAB IV Hal 10
4.2.3.1. Prioritas Pembangunan Kota Palopo Tahun 2024	BAB IV Hal 14
4.2.3.2. Sasaran Pembangunan Kota Palopo.....	BAB IV Hal 24
4.3. Keselarasan dan Konsistensi Perencanaan Pembangunan Tahun 2024.....	BAB IV Hal 32
4.3.1. Pokok-pokok Pikiran DPRD Kota Palopo	BAB IV Hal 47
BAB. V RENCANA KERJA DAN PENDANAAN DAERAH	BAB V Hal 1
5.1 Kerangka Pendanaan Tahun 2024.....	BAB V Hal 1
5.2 Program Prioritas Pembangunan Daerah	BAB V Hal 2
5.3 Rencana Program dan Kegiatan, Sub Kegiatan Perangkat Daerah Tahun 2024	BAB V Hal 13
BAB VI KINERJA PENYELENGGARAAN PEMERINTAHAN DAERAH.....	BAB VI Hal 1
6.1 Indikator Kinerja Utama (IKU).....	BAB VI Hal 2
6.2 Indikator Kinerja Kunci (IKK) per Aspek	BAB VI Hal 4
6.3 Indikator Kinerja Kunci (IKK) per Urusan.....	BAB VI Hal 8
BAB. VII P E N U T U P	BAB VII Hal 1
7.1 KaidahPelaksanaan	BAB VII Hal 1
7.3. Kesimpulan	BAB VII Hal 2

DAFTAR TABEL

BAB. II GAMBARAN UMUM KONDISI DAERAH

Tabel 2.1	Penggunaan Lahan di Kota Palopo Tahun 2021-2022.....	BAB II Hal 3
Tabel 2.2	Daftar Bangunan Cagar Budaya di Kota Palopo.....	BAB II Hal 6
Tabel 2.3	Daftar Situs Cagar Budaya di Kota Palopo.....	BAB II Hal 6
Tabel 2.4	Kejadian Bencana di Kota Palopo Tahun 2019 – 2022	BAB II Hal 9
Tabel 2.5	Kepadatan Penduduk Kota Palopo Berdasarkan Kecamatan Tahun 2022	BAB II Hal 10
Tabel 2.6	Nilai PDRB Atas Dasar Harga Berlaku Menurut Lapangan Usaha Kota Palopo Tahun 2018-2022	BAB II Hal 12
Tabel 2.7	Nilai PDRB Atas Dasar Harga Konstan Menurut Lapangan Usaha Kota Palopo Tahun 2018-2022	BAB II Hal 13
Tabel 2.8	Distribusi Persentase PDRB Kota Palopo Atas Dasar Harga Berlaku (ADHB) dan Atas Dasar Harga Konstan (ADHK) Menurut Lapangan Usaha Tahun 2017-2021	BAB II Hal 14
Tabel 2.9	Persentase Penduduk Miskin Kota Palopo Tahun 2018-2022	BAB II Hal 16
Tabel 2.10	Perbandingan Persentase Tingkat Kemiskinan Periode September Kota Palopo dengan Wilayah Setara, 2018-2022	BAB II Hal 17
Tabel 2.11	Kondisi dan Perbandingan angka Kemiskinan Kota Palopo dengan Provinsi Sulawesi Selatan dan Nasional Tahun 2018-2022.....	BAB II Hal 18
Tabel 2.12	Statistik Angkatan Kerja Kota Palopo 2017-2022	BAB II Hal 20
Tabel 2.13	Perbandingan Tingkat Pengangguran Terbuka Kota Palopo	BAB II Hal 22
Tabel 2.14	Perbandingan Tingkat Pengangguran Terbuka (persen) Kota Palopo, Wilayah Setara, Provinsi Sulawesi Selatan dan Nasional Tahun 2018-2022	BAB II Hal 23
Tabel 2.15	Perkembangan Gini Rasio Beberapa Wilayah di Kota Palopo dan beberapa wilayah di Provinsi Sulawesi Selatan Tahun 2018-2022	BAB II Hal 24
Tabel 2.16	Perkembangan dan Perbandingan IPM Kota Palopo dengan Wilayah Lain Tahun 2018 - 2022	BAB II Hal 25
Tabel 2.17	IPM Menurut Dimensi dan Indikator Penyusunan Tahun 2018–2022	BAB II Hal 26
Tabel 2.18	Perbandingan Rata-Rata Lama Sekolah 2018-2021	BAB II Hal 26
Tabel 2.19	Perbandingan Harapan Lama Sekolah 2017-2022	BAB II Hal 27
Table 2.20	Perkembangan Keluarga Pra Sejahtera dan Keluarga Sejahtera I.....	BAB II Hal 28
Tabel 2.21	Hasil Survey Indeks Kepuasan Masyarakat Tahun 2021	BAB II Hal 28
Tabel 2.22	Perkembangan Seni, Budaya dan Olahraga Kota Palopo Tahun 2017 – 2022.....	BAB II Hal 28
Tabel 2.23	Perkembangan Angka Melek Huruf Kota Palopo Tahun 2018-2022 ...	BAB II Hal 29
Tabel 2.24	Persentase Pendidikan Anak Usia Dini (PAUD)Kota Palopo Tahun 2017 – 2022.....	BAB II Hal 30
Tabel 2.25	Angka Partisipasi Kasar Kota Palopo Tahun 2018 – 2022	BAB II Hal 30
Tabel 2.26	Penduduk Usia 10 Tahun ke atas di Kota Palopo yang Ditamatkan Tahun 2017 – 2022	BAB II Hal 31
Tabel 2.27	Angka Partisipasi Murni (APM) SD/MI/Paket AKota Palopo Tahun 2017 – 2022.....	BAB II Hal 31
Table 2.28	Angka Partisipasi Murni (APM) SMP/MTs/Paket BKota Palopo Tahun 2017 – 2022	BAB II Hal 32

Tabel 2.29	Persentase Partisipasi Sekolah (APS) SD/MI/Paket AKota Palopo Tahun 2017 – 2022	BAB II Hal 32
Tabel 2.30	Persentase Partisipasi Sekolah (APS) SMP/MTs/Paket BKota Palopo Tahun 2017 – 2022	BAB II Hal 32
Tabel 2.31	Angka Putus SekolahKota Palopo Tahun 2017 – 2022	BAB II Hal 33
Tabel 2.32	Persentase Angka Putus Sekolah (APS) SD/MIKota Palopo Tahun 2016 - 2020	BAB II Hal 33
Tabel 2.33	Persentase Angka Putus Sekolah (APS) SMP/MTsKota Palopo Tahun 2017 – 2022	BAB II Hal 33
Tabel 2.34	Angka Kelulusan Kota Palopo Tahun 2017-2022	BAB II Hal 34
Tabel 2.35	Persentase Angka Kelulusan (AL) SD/MIKota Palopo Tahun 2017 – 2022	BAB II Hal 34
Tabel 2.36	Persentase Angka Kelulusan (AL) SMP/MTsKota Palopo Tahun 2017 – 2022	BAB II Hal 34
Tabel 2.37	Persentase Angka Melanjutkan dari SMP/MTs ke SMA/SMK/MA Kota Palopo Tahun 2016 – 2022	BAB II Hal 34
Tabel 2.38	Persentase Sekolah Pendidikan SD/MI Kondisi Bangunan Baik Kota Palopo Tahun 2017 – 2022	BAB II Hal 35
Tabel 2.39	Persentase Sekolah Pendidikan SMP/MTs Kondisi Bangunan Baik Kota Palopo Tahun 2017 – 2022	BAB II Hal 35
Tabel 2.40	Rasio Ketersediaan Sekolah/Penduduk Usia Sekolah Pendidikan Dasar (SD/SMP yang sederajat) Kota Palopo Tahun 2017 – 2022	BAB II Hal 36
Tabel 2.41	Rasio Guru Terhadap Murid Pendidikan DasarKota Palopo Tahun 2017 – 2022	BAB II Hal 37
Tabel 2.42	Persentase Rasio Guru/Murid Per Kelas Rata-rata Pendidikan Dasar Kota Palopo 2017 – 2022	BAB II Hal 37
Tabel 2.43	Persentase Guru yang memenuhi Kualifikasi S1/D-IVKota Palopo Tahun 2017 – 2022	BAB II Hal 38
Tabel 2.44	Persentase Balita Gizi BurukKota Palopo Tahun 2017 –2022	BAB II Hal 39
Tabel 2.45	Angka Kematian Bayi (AKB)Kota Palopo Tahun 2017 – 2022	BAB II Hal 39
Tabel 2.46	Angka Kelangsungan Hidup Bayi (AKHB)Kota Palopo Tahun 2017 – 2022	BAB II Hal 39
Tabel 2.47	Angka Kematian Balita Per 1000 Kelahiran HidupKota Palopo Tahun 2017 – 2022	BAB II Hal 40
Tabel 2.48	Angka Kematian Neonatal Per 1000 Kelahiran HidupKota Palopo Tahun 2017 – 2022	BAB II Hal 40
Tabel 2.49	Angka Kematian Ibu Per 100.000 Kelahiran HidupKota Palopo Tahun 2017 – 2022	BAB II Hal 41
Tabel 2.50	Rasio Posyandu Per Satuan Balita Kota Palopo Tahun 2017 – 2022 ..	BAB II Hal 42
Tabel 2.51	Rasio Puskesmas, Poliklinik, Pustu Per Satuan Penduduk Kota Palopo Tahun 2017 –2022	BAB II Hal 42
Tabel 2.52	Rasio Rumah Sakit Per Satuan PendudukKota Palopo Tahun 2017 – 2022	BAB II Hal 43
Tabel 2.53	Rasio DokterPer Satuan Penduduk Kota Palopo Tahun 2017 – 2022 .	BAB II Hal 43
Tabel 2.54	Rasio Tenaga Medis Per Satuan Penduduk Kota Palopo Tahun 2017 – 2022	BAB II Hal 44
Tabel 2.55	Cakupan Komplikasi Kebidanan yang Ditangani Kota Palopo Tahun 2017 – 2022	BAB II Hal 44

Tabel 2.56	Cakupan Pertolongan Persalinan Oleh Tenaga Kesehatan yang Memiliki Kompetensi Kebidanan Kota Palopo Tahun 2017 – 2022	BAB II Hal 45
Tabel 2.57	Cakupan Keluruhan Universal Child Immunization (UCI) Kota Palopo Tahun 2017 – 2022	BAB II Hal 46
Tabel 2.58	Cakupan Balita Gizi Buruk Mendapat Perawatan Kota Palopo Tahun 2017 – 2022	BAB II Hal 46
Tabel 2.59	Penduduk yang Tingkat Konsumsinya Lebih Rendah dari 2.100 kkal/kapita/hari Kota Palopo Tahun 2017 – 2022.....	BAB II Hal 47
Tabel 2.60	Persentase Anak Usia 1 Tahun yang Diimunisasi Campak Kota Palopo Tahun 2017 – 2022.....	BAB II Hal 47
Tabel 2.61	Non Polio AFP Rate Per 100.000 Penduduk Kota Palopo Tahun 2017 – 2022	BAB II Hal 48
Tabel 2.62	Cakupan Balita Pneumonia Yang Ditangani Kota Palopo Tahun 2017 – 2022	BAB II Hal 49
Tabel 2.63	Cakupan Penemuan dan Penanganan Penderita Penyakit TBC BTA Kota Palopo Tahun 2017 – 2022.....	BAB II Hal 50
Tabel 2.64	Tingkat Prevalensi Tuberkulosis (Per 100.000 Penduduk) Kota Palopo Tahun 2017 – 2022.....	BAB II Hal 50
Tabel 2.65	Tingkat Kematian Karena Tuberkulosis (Per 100.000 Penduduk) Kota Palopo Tahun 2017 – 2022.....	BAB II Hal 51
Tabel 2.66	Proporsi Jumlah Kasus Tuberkulosis yang Terdeteksi Dalam Program DOTS Kota Palopo Tahun 2017 – 2022.....	BAB II Hal 52
Tabel 2.67	Proporsi Kasus Tuberkulosis yang Diobati dan Sembuh Dalam Program DOTS Kota Palopo Tahun 2017 – 2022.....	BAB II Hal 52
Tabel 2.68	Cakupan Penemuan dan Penanganan Penderta Penyakit DBD Kota Palopo Tahun 2017 – 2022.....	BAB II Hal 53
Tabel 2.69	Penderita Diare yang Ditangani Kota Palopo Tahun 2017 – 2022	BAB II Hal 54
Tabel 2.70	Angka Kejadian Malaria Kota Palopo Tahun 2017 – 2022	BAB II Hal 54
Tabel 2.71	Tingkat Kematian Akibat Malaria Kota Palopo Tahun 2017 – 2022	BAB II Hal 55
Tabel 2.72	Proporsi Anak Balita dengan Demam yang Diobati dengan Obat Anti Malaria yang Tepat Kota Palopo Tahun 2017 – 2022	BAB II Hal 55
Tabel 2.73	Prevalensi HIV/AIDS (persen) dari Total Populasi Kota Palopo Tahun 2017 – 2022	BAB II Hal 56
Tabel 2.74	Proporsi Jumlah Penduduk Usia 15 – 24 Tahun yang Memiliki Pengetahuan Komprehensif Tentang HIV/AIDS Kota Palopo Tahun 2017 – 2022	BAB II Hal 57
Tabel 2.75	Cakupan Kunjungan Bayi Kota Palopo Tahun 2017 – 2022.....	BAB II Hal 58
Tabel 2.76	Cakupan Puskesmas Kota Palopo Tahun 2018 – 2022	BAB II Hal 58
Tabel 2.77	Cakupan Pembantu Puskesmas Kota Palopo Tahun 2017 – 2022.....	BAB II Hal 59
Tabel 2.78	Cakupan Kunjungan Ibu Hamil K4 Kota Palopo Tahun 2017 – 2022 .	BAB II Hal 59
Tabel 2.79	Cakupan Pelayanan Nifas Kota Palopo Tahun 2017 – 2022	BAB II Hal 60
Tabel 2.80	Cakupan Neonatus dengan Komplikasi yang Ditangani Kota Palopo Tahun 2017 – 2022.....	BAB II Hal 60
Tabel 2.81	Cakupan Pelayanan Anak Balita Kota Palopo Tahun 2017 – 2022	BAB II Hal 61
Tabel 2.82	Cakupan Pemberian Makanan Pendamping ASI Pada Anak Usia 6 – 12 Bulan Keluarga Miskin Kota Palopo Tahun 2017 – 2022	BAB II Hal 61
Tabel 2.83	Cakupan Penjangkaran Kesehatan Siswa SD dan Setingkat Kota Palopo Tahun 2017 – 2022.....	BAB II Hal 62

Tabel 2.84 Cakupan Pelayanan Gawat Darurat Level 1 yang Harus Diberikan Sarana Kesehatan (RS) Kota Palopo Tahun 2017 – 2022.....	BAB II Hal 63
Tabel 2.85 Cakupan Desa/Kelurahan Mengalami KLB yang Dilakukan Penyelidikan Epidemiologi < 24 Jam Kota Palopo Tahun 2017 – 2022	BAB II Hal 63
Tabel 2.86 Proporsi Panjang Jaringan Jalan Berkondisi Baik 2017-2022.....	BAB II Hal 64
Tabel 2.87 Rasio Panjang Jalan dengan Jumlah Penduduk Kota Palopo Tahun 2017 – 2022	BAB II Hal 64
Tabel 2.88 Persentase Jalan Kabupaten Dalam Kondisi Baik (>40 Km/Jam) Kota Palopo Tahun 2017 – 2022	BAB II Hal 65
Tabel 2.89 Persentase Jalan yang Memiliki Trotoar dan Drainase/Saluran Pembuangan Air (Minimal 1,5 m) Kota Palopo Tahun 2017 – 2022	BAB II Hal 65
Tabel 2.90 Persentase Sempadan Jalan yang Dipakai Pedagang Kaki Lima atau Bangunan Rumah Liar Kota Palopo Tahun 2017 – 2022.....	BAB II Hal 66
Tabel 2.91 Persentase Rumah Tinggal Bersanitasi Kota Palopo Tahun 2017 – 2022	BAB II Hal 66
Tabel 2.92 Persentase Sempadan Sungai yang Dipakai Bangunan Liar Kota Palopo Tahun 2017 – 2022	BAB II Hal 67
Tabel 2.93 Persentase Drainase Dalam Kondisi Baik / Pembuangan Aliran Air Tidak Tersumbat Kota Palopo Tahun 2017 – 2022.....	BAB II Hal 67
Tabel 2.94 Persentase Tidak Terjadi Genangan > 2 Kali Setahun Kota Palopo Tahun 2017 – 2022	BAB II Hal 67
Tabel 2.95 Persentase Pembangunan Turap di Wilayah Jalan Penghubung dan Aliran Sungai Rawan Longsor Kota Palopo Tahun 2017 – 2022	BAB II Hal 68
Tabel 2.96 Persentase Irigasi Kota Dalam Kondisi Baik Kota Palopo Tahun 2017 – 2022	BAB II Hal 68
Tabel 2.97 Persentase Rasio Jaringan Irigasi Kota Palopo Tahun 2017 – 2022....	BAB II Hal 69
Tabel 2.98 Persentase Penduduk Berakses Air Minum Di Kota Palopo Tahun 2017 – 2022	BAB II Hal 69
Tabel 2.99 Persentase Areal Kawasan Kumuh Kota Palopo Tahun 2017 – 2022 ..	BAB II Hal 70
Tabel 2.100 Fasilitas Pengurangan Sampah di Perkotaan Kota Palopo Tahun 2017 – 2022	BAB II Hal 70
Tabel 2.101 Rasio Tempat Pemakaman Umum Per Satuan Penduduk Kota Palopo Tahun 2017 – 2022	BAB II Hal 70
Tabel 2.102 Rasio Tempat Ibadah Per Satuan Penduduk Kota Palopo Tahun 2017 – 2022	BAB II Hal 71
Tabel 2.103 Rasio Ruang Terbuka Hijau Per Satuan Luas Wilayah ber HPL/HGB Kota Palopo Tahun 2017 – 2022	BAB II Hal 71
Tabel 2.104 Luasan RTH Publik Sebesar 20% dari Luas Wilayah Kota/Kawasan Perkotaan Kota Palopo Tahun 2017 – 2022	BAB II Hal 72
Tabel 2.105 Rasio Bangunan Ber – IMB Per Satuan Bangunan Kota Palopo Tahun 2017 – 2022	BAB II Hal 72
Tabel 2.106 Rasio Rumah Layak Huni Kota Palopo Tahun 2017 – 2022	BAB II Hal 73
Tabel 2.107 Rasio Permukiman Layak Huni Kota Palopo Tahun 2017 – 2022.....	BAB II Hal 73
Tabel 2.108 Persentase Ketersediaan Rumah Layak Huni di Kota Palopo Tahun 2017 – 2022	BAB II Hal 73

Tabel 2.109	Persentase Layanan Rumah Layak Huni yang Terjangkau di Kota Palopo Tahun 2017 – 2022.....	BAB II Hal 74
Tabel 2.110	Persentase Pemukiman yang Tertata di Kota Palopo Tahun 2017 – 2022	BAB II Hal 74
Tabel 2.111	Persentase Lingkungan Pemukiman Kumuh Kota Palopo Tahun 2017 – 2022	BAB II Hal 75
Tabel 2.112	Persentase Luasan Permukiman Kumuh di Kawasan Perkotaan Kota Palopo Tahun 2017– 2022.....	BAB II Hal 75
Tabel 2.113	Proporsi Rumah Tangga Kumuh Perkotaan Kota Palopo Tahun 2017 – 2022	BAB II Hal 75
Tabel 2.114	Cakupan Lingkungan yang Sehat dan Aman yang Didukung Dengan PSU Kota Palopo Tahun 2017 – 2022	BAB II Hal 76
Tabel 2.115	Cakupan Petugas Perlindungan Masyarakat (Linmas) Kota Palopo Tahun 2017 – 2022	BAB II Hal 76
Tabel 2.116	Tingkat Penyelesaian Pelanggaran K3 (Ketertiban, Ketentraman, Keindahan) Palopo Tahun 2017 – 2022.....	BAB II Hal 77
Tabel 2.117	Cakupan Pelayanan Bencana Kebakaran Kabupaten/Kota Kota Palopo Tahun 2017 – 2022	BAB II Hal 77
Tabel 2.118	Tingkat Waktu Tanggap (<i>response time rate</i>) Daerah Layanan Wilayah Manajemen Kebakaran (WMK) Kota Palopo Tahun 2017 – 2022.....	BAB II Hal 77
Tabel 2.119	Persentase Penegakan PERDA Kota Palopo Tahun 2017 – 2022	BAB II Hal 78
Tabel 2.120	PMKS yang Memperoleh Bantuan Sosial Kota Palopo Tahun 2017 – 2022	BAB II Hal 78
Tabel 2.121	Persentase PMKS yang Tertangani Kota Palopo Tahun 2017 – 2022 ..	BAB II Hal 79
Tabel 2.122	Persentase PMKS Skala yang Memperoleh Bantuan Sosial untuk Pemenuhan Kebutuhan Dasar di Kota Palopo Tahun 2017 – 2022	BAB II Hal 79
Tabel 2.123	Persentase Panti Sosial yang Menyediakan Sarana dan Prasarana Pelayanan Kesehatan Sosial di Kota Palopo Tahun 2017 – 2022	BAB II Hal 80
Tabel 2.124	Persentase Wahana Kesejahteraan Sosial Berbasis Masyarakat (WKSBM) yang Menyediakan Sarana dan Prasarana Pelayanan Kesejahteraan Sosial Kota Palopo Tahun 2017 – 2022.....	BAB II Hal 80
Tabel 2.125	Persentase Korban Bencana yang Menerima Bantuan Sosial Selama Masa Tanggap Darurat Kota Palopo Tahun 2017 – 2022	BAB II Hal 81
Tabel 2.126	Persentase Korban Bencana yang Dievakuasi dengan Menggunakan Sarana dan Prasarana Tanggap Darurat Lengkap Kota Palopo Tahun 2017 – 2022	BAB II Hal 81
Tabel 2.127	Persentase Penyandang Cacat Fisik dan Mental, serta Lanjut Usia Tidak Potensial yang Telah Menerima Jaminan Sosial di Kota Palopo Tahun 2017 – 2022	BAB II Hal 82
Tabel 2.128	Angka Sengketa Pengusaha – Pekerja Per Tahun di Kota Palopo Tahun 2017-2022	BAB II Hal 82
Tabel 2.129	Besaran Kasus yang Diselesaikan dengan Perjanjian Bersama (PB) di Kota Palopo Tahun 2017-2022	BAB II Hal 83
Tabel 2.130	Pencari Kerja yang Ditempatkan di Kota Palopo Tahun 2017-2022 ...	BAB II Hal 83
Tabel 2.131	Persentase Keselamatan dan Perlindungan Kota Palopo Tahun 2017 – 2022	BAB II Hal 84
Tabel 2.132	Besaran Pekerja/Buruh yang Menjadi Peserta Program Jamsostek	

di Kota Palopo Tahun 2017-2022	BAB II Hal 84
Tabel 2.133Persentase Pemeriksaan Perusahaan di Kota Palopo Tahun 2017-2022	BAB II Hal 85
Tabel 2.134Persentase Tenaga Kerja yang Mendapatkan Pelatihan Berbasis Kompetensi di Kota Palopo Tahun 2017-2022	BAB II Hal 85
Tabel 2.135Persentase Tenaga Kerja yang Mendapatkan Pelatihan Berbasis Masyarakat di Kota Palopo Tahun 2017-2022	BAB II Hal 86
Tabel 2.136Persentase Tenaga Kerja yang Mendapatkan Pelatihan Kewirausahaan di Kota Palopo Tahun 2017-2022	BAB II Hal 86
Tabel 2.137Persentase Partisipasi Perempuan di Lembaga Pemerintah Kota Palopo Tahun 2017 – 2022.....	BAB II Hal 86
Tabel 2.138Proporsi Kursi yang Diduduki Perempuan di DPR di Kota Palopo Tahun 2017 – 2022	BAB II Hal 87
Tabel 2.139Persentase Partisipasi Perempuan di Lembaga Swasta di Kota Palopo Tahun 2017 – 2022	BAB II Hal 87
Tabel 2.140Rasio KDRT di Kota Palopo Tahun 2017 – 2023	BAB II Hal 88
Tabel 2.141Persentase Jumlah Partisipasi Angkatan Kerja Perempuan di Kota Palopo Tahun 2017 – 2022.....	BAB II Hal 88
Tabel 2.142Persentase Laporan Pengaduan ke Unit Pelayanan Terpadu Kota Palopo Tahun 2017 – 2023.....	BAB II Hal 88
Tabel 2.143Persentase Penegakan Hukum Terhadap Perempuan dan Anak Korban Kekerasan di Kota Palopo Tahun 2017 – 2022.....	BAB II Hal 89
Tabel 2.144Persentase Pemulangan Bagi Perempuan dan Anak Korban Kekerasan di Kota Palopo Tahun 2017 – 2022.....	BAB II Hal 89
Tabel 2.145Persentase Ketersediaan Pangan Utama di Kota Palopo Tahun 2017 – 2022	BAB II Hal 89
Tabel 2.146Persentase Ketersediaan Energi dan Protein Per Kapita di Kota Palopo Tahun 2017 – 2022	BAB II Hal 90
Tabel 2.147Persentase Pengawasan dan Pembinaan Keamanan Pangan Kota Palopo Tahun 2017 – 2022.....	BAB II Hal 90
Tabel 2.148Persentase Luas Lahan Bersertifikat di Kota Palopo Tahun 2018 – 2022	BAB II Hal 91
Tabel 2.149Persentase Penyelesaian Kasus Tanah Negara di Kota Palopo Tahun 2018 – 2022	BAB II Hal 91
Tabel 2.150Persentase Penyelesaian Izin Lokasi di Kota Palopo Tahun 2018– 2022	BAB II Hal 91
Tabel 2.151Tersusunnya RPPLH Kabupaten/Kota di Kota Palopo Tahun 2018 – 2022	BAB II Hal 92
Tabel 2.152Terintegrasinya RPPLH Dalam Rencana Pembangunan Kabupaten/Kota di Kota Palopo Tahun 2018– 2022	BAB II Hal 92
Tabel 2.153Terselenggaranya KLHS untuk K/R/P Tingkat Daerah Provinsi di Kota Palopo Tahun 2018 – 2022	BAB II Hal 93
Tabel 2.154Hasil Pengukuran Indeks Kualitas Air Kota Palopo Tahun 2018 – 2021	BAB II Hal 93
Tabel 2.155Hasil Pengukuran Indeks Kualitas Udara Kota Palopo Tahun 2018 – 2022	BAB II Hal 94
Tabel 2.156Hasil Pengukuran Indeks Kualitas Tutupan Lahan Kota Palopo Tahun 2018- 2022	BAB II Hal 94

Tabel 2.157	Persentase Ketaatan Izin Lingkungan, Izin PPLH dan PUU LH di Kota Palopo Tahun 2018-2022	BAB II Hal 95
Tabel 2.158	Terlaksananya Pemberian Penghargaan Lingkungan Hidup di Kota Palopo Tahun 2018 – 2022	BAB II Hal 95
Tabel 2.159	Persentase Pengaduan Masyarakat yang Ditangani di Kota Palopo Tahun 2018 – 2022	BAB II Hal 96
Tabel 2.160	Persentase Timbulan Sampah yang Ditangani di Kota Palopo Tahun 2018 – 2022	BAB II Hal 96
Tabel 2.161	Persentase Sampah yang Terkurangi Melalui 3R di Kota Palopo Tahun 2018 – 2022	BAB II Hal 97
Tabel 2.162	Persentase Cakupan Area Pelayanan di Kota Palopo Tahun 2018 – 2022	BAB II Hal 97
Tabel 2.163	Persentase Jumlah Sampah yang Tertangani di Kota Palopo Tahun 2018 – 2022	BAB II Hal 98
Tabel 2.164	Fasilitas Pengurangan Sampah di Perkotaan di Kota Palopo Tahun 2018 – 2022	BAB II Hal 98
Tabel 2.165	Rasio Penduduk Ber-KTP Per Satuan Penduduk di Kota Palopo Tahun 2018 – 2022	BAB II Hal 99
Tabel 2.166	Rasio Bayi Berakte Kelahiran di Kota Palopo Tahun 2018 – 2022	BAB II Hal 99
Tabel 2.167	Ketersediaan Database Kependudukan Skala Provinsi di Kota Palopo Tahun 2018 - 2022	BAB II Hal 100
Tabel 2.168	Penerapan KTP Nasional Berbasis NIK di Kota Palopo Tahun 2018 – 2022	BAB II Hal 100
Tabel 2.169	Cakupan Penerbitan Kartu Tanda Penduduk (KTP) di Kota Palopo Tahun 2018 – 2022	BAB II Hal 100
Tabel 2.170	Cakupan Penerbitan Akta Kelahiran di Kota Palopo Tahun 2018 – 2022	BAB II Hal 101
Tabel 2.171	Persentase Sarana Prasarana Perkantoran Pemerintahan Kelurahan yang Baik di Kota Palopo Tahun 2017 – 2021	BAB II Hal 101
Tabel 2.172	Rata – Rata Jumlah Kelompok Binaan Lembaga Pemberdayaan Masyarakat (LPM) di Kota Palopo Tahun 2017 –2021	BAB II Hal 101
Tabel 2.173	Rata – Rata Jumlah Kelompok Binaan PKK Kota Palopo Tahun 2017 – 2021	BAB II Hal 102
Tabel 2.174	Persentase LSM Aktif di Kota Palopo Tahun 2017 – 2021	BAB II Hal 102
Tabel 2.175	Persentase LPM Berprestasi di Kota Palopo Tahun 2017 – 2021	BAB II Hal 102
Tabel 2.176	Persentase PKK Aktif di Kota Palopo Tahun 2017 - 2021	BAB II Hal 102
Tabel 2.177	Persentase Posyandu Aktif di Kota Palopo Tahun 2017 – 2021	BAB II Hal 103
Tabel 2.178	Laju Pertumbuhan Penduduk (LPP) Kota Palopo Tahun 2017 – 2022	BAB II Hal 103
Tabel 2.179	Dokumen Rancangan Induk Pengendalian Penduduk Kota Palopo Tahun 2017 – 2022	BAB II Hal 103
Tabel 2.180	Persentase Perangkat Daerah (Dinas/Badan) yang Berperan Aktif dalam Pembangunan Daerah Melalui Kampung KB di Kota Palopo Tahun 2017 – 2022	BAB II Hal 104
Tabel 2.181	Rata-Rata Jumlah Anak Per Keluarga di Kota Palopo Tahun 2017 – 2022	BAB II Hal 104
Tabel 2.182	Angka Pemakaian Kontrasepsi/CPR Bagi Perempuan Menikah Usia 15 – 49 di Kota Palopo Tahun 2017 – 2022	BAB II Hal 105

Tabel 2.183Cakupan Pasangan Usia Subur (PUS) yang Istrinya di bawah 20 Tahun di Kota Palopo Tahun 2017 – 2022	BAB II Hal 105
Tabel 2.184Cakupan PUS yang Ingin Ber-KB Tidak Terpenuhi (unmet need) di Kota Palopo Tahun 2017 – 2022	BAB II Hal 105
Tabel 2.185Persentase Penggunaan Kontrasepsi Jangka Panjang (MKJP) di Kota Palopo Tahun 2017 - 2022	BAB II Hal 106
Tabel 2.186Persentase Tingkat Keberlangsungan Pemakaian Kontrasepsi di Kota Palopo Tahun 2017 - 2022	BAB II Hal 106
Tabel 2.187Cakupan Anggota Bina Keluarga Balita (BKB) Ber-KB di Kota Palopo Tahun 2017 - 2022	BAB II Hal 107
Tabel 2.188Cakupan Anggota Bina Keluarga Remaja (BKR) Ber-KB di Kota Palopo Tahun 2017 - 2022	BAB II Hal 107
Tabel 2.189Cakupan Anggota Bina Keluarga Lansia (BKL) Ber-KB di Kota Palopo Tahun 2017 – 2022	BAB II Hal 107
Tabel 2.190Pusat Pelayanan Keluarga Sejahtera (PPKS) di Setiap Kecamatan Kota Palopo Tahun 2017 – 2022.....	BAB II Hal 108
Tabel 2.191Cakupan Remaja Dalam Pusat Informasi dan Konseling Remaja/Mahasiswa di Kota Palopo Tahun 2017 – 2022.....	BAB II Hal 108
Tabel 2. 192Cakupan PKB/PLKB yang Didayagunakan Kota Palopo Tahun 2017 – 2022	BAB II Hal 108
Tabel 2.193Cakupan PUS Peserta KB Anggota Usaha Peningkatan Pendapatan Keluarga Sejahtera (UPPKS) yang Ber-KB Mandiri di Kota Palopo Tahun 2017 – 2022	BAB II Hal 109
Tabel 2.194Rasio Petugas Pembantu Pembina KB Desa (PPKBD) Setiap Desa/Kelurahan di Kota Palopo Tahun 2017 – 2022	BAB II Hal 109
Tabel 2.195Cakupan Ketersediaan dan Distribusi Alat dan Obat Kontrasepsi di Gudang Kabupaten/Kota di Kota Palopo Tahun 2017 – 2022	BAB II Hal 110
Tabel 2.196 Cakupan Ketersediaan dan Distribusi Alat dan Obat Kontrasepsi di Faskes Kota Palopo Tahun 2017 – 2022	BAB II Hal 110
Tabel 2.197Persentase Faskes dan Jejaringnya (di seluruh tingkatan wilayah) Yang Bekerjasama dengan BPJS dan Memberikan Pelayanan KBKR Sesuai dengan Standarisasi Pelayanan di Kota Palopo Tahun 2017 – 2022	BAB II Hal 111
Tabel 2.198Cakupan Kelompok Kegiatan yang Melakukan Pembinaan Keluarga Melalui 8 Fungsi Keluarga di Kota Palopo Tahun 2017 – 2022.....	BAB II Hal 111
Tabel 2.199Cakupan Keluarga yang Mempunyai Balita dan Anak yang Memahami dan Melaksanakan Pengasuhan dan Pembinaan Tumbuh Kembang Anak di Kota Palopo Tahun 2017 – 2022	BAB II Hal 112
Tabel 2.200Persentase Pembiayaan Program Kependudukan, Keluarga Berencana dan Pembangunan Keluarga Melalui APBD dan APBDs di Kota Palopo Tahun 2018-2022	BAB II Hal 113
Tabel 2.201Jumlah Arus Penumpang Angkutan Umum di Kota Palopo Tahun 2017 – 2022	BAB II Hal 113
Tabel 2.202Rasio Izin Trayek di Kota Palopo Tahun 2017 – 2022	BAB II Hal 114
Tabel 2.203Jumlah Uji KIR Angkutan Umum di Kota Palopo Tahun 2017 – 2022	BAB II Hal 114
Tabel 2.204Jumlah Pelabuhan Laut/Udara/Terminal Bis di Kota Palopo Tahun 2017 – 2022	BAB II Hal 115

Tabel 2.205	Persentase Layanan Angkutan Darat di Kota Palopo Tahun 2017 – 2022	BAB II Hal 115
Tabel 2.206	Persentase Kepemilikan KIR Angkutan Umum di Kota Palopo Tahun 2017 – 2022	BAB II Hal 115
Tabel 2.207	Persentase Pemasangan Rambu - Rambu di Kota Palopo Tahun 2017 – 2022	BAB II Hal 116
Tabel 2.208	Persentase Pengembangan dan Pemberdayaan Kelompok Informasi Masyarakat di Tingkat Kecamatan Kota Palopo Tahun 2017 – 2022 ..	BAB II Hal 116
Tabel 2.209	Cakupan Layanan Telekomunikasi di Kota Palopo Tahun 2017 – 2022	BAB II Hal 117
Tabel 2.210	Proporsi Rumah Tangga dengan Akses Internet di Kota Palopo Tahun 2017 – 2022	BAB II Hal 117
Tabel 2.211	Proporsi Rumah Tangga yang Memiliki Komputer Pribadi di Kota Palopo Tahun 2017 - 2022	BAB II Hal 117
Tabel 2.212	Presentase Koperasi Aktif di Kota Palopo Tahun 2017 – 2022.....	BAB II Hal 118
Tabel 2.213	Persentase UKM Non BPR/LKM Aktif di Kota Palopo Tahun 2017 – 2022	BAB II Hal 118
Tabel 2.214	Presentase Usaha Mikro dan Kecil Kota Palopo Tahun 2017 – 2022 ..	BAB II Hal 119
Tabel 2.215	Jumlah Investor Berskala Nasional (PMDN/PMA) di Kota Palopo Tahun 2017 – 2022	BAB II Hal 119
Tabel 2.216	Jumlah Nilai Investasi Berskala Nasional (PMDN/PMA) di Kota Palopo Tahun 2017 – 2022	BAB II Hal 119
Tabel 2.217	Rasio Daya Serap Tenaga Kerja di Kota Palopo Tahun 2017 – 2022...	BAB II Hal 120
Tabel 2.218	Persentase Kenaikan/Penurunan Nilai Realisasi PMDN di Kota Palopo Tahun 2018 – 2022	BAB II Hal 120
Tabel 2.219	Persentase Organisasi Pemuda yang Aktif di Kota Palopo Tahun 2017 – 2022	BAB II Hal 121
Tabel 2.220	Persentase Wirausaha Muda di Kota Palopo Tahun 2017 – 2022.....	BAB II Hal 121
Tabel 2.221	Persentase Pembinaan Olahraga di Kota Palopo Tahun 2018 – 2022 ..	BAB II Hal 121
Tabel 2.222	Cakupan Pelatih yang Bersertifikasi di Kota Palopo Tahun 2017 – 2022	BAB II Hal 122
Tabel 2.223	Persentase Pembinaan Atlet Muda di Kota Palopo Tahun 2018 – 2022	BAB II Hal 122
Tabel 2.224	Persentase Atlet Berprestasi di Kota Palopo Tahun 2018 – 2022.....	BAB II Hal 123
Tabel 2.225	Persentase Prestasi Olahraga di Kota Palopo Tahun 2018 – 2022.....	BAB II Hal 123
Tabel 2.226	Ketersediaan Sistem Data dan Statistik yang Terintegrasidi Kota Palopo Tahun 2018 - 2022	BAB II Hal 124
Tabel 2.227	Ketersediaan Buku “Palopo Dalam Angka” Kota Palopo Tahun 2018 – 2022	BAB II Hal 124
Tabel 2.228	Ketersediaan Buku PDRB Kota Palopo Tahun 2018 – 2022	BAB II Hal 125
Tabel 2.229	Persentase Perangkat Daerah yang Telah Menggunakan Sandi di Kota Palopo Tahun 2018 - 2022	BAB II Hal 125
Tabel 2.230	Penyelenggaraan Festival Seni dan Budaya di Kota Palopo Tahun 2018 – 2022.....	BAB II Hal 126
Tabel 2.231	Persentase Benda, Situs dan Kawasan Cagar Budaya yang Dilestarikan di Kota Palopo Tahun 2018 – 2022	BAB II Hal 126
Tabel 2.232	Jumlah Karya Budaya yang Direvitalisasi dan Inventarisasi di Kota Palopo Tahun 2018 – 2022.....	BAB II Hal 127

Tabel 2.233Jumlah Cagar Budaya yang Dikelola Secara Terpadu di Kota Palopo Tahun 2016 – 2022	BAB II Hal 127
Tabel 2.234Jumlah Pengunjung Perpustakaan Per Tahun di Kota Palopo Tahun 2018 – 2022	BAB II Hal 128
Tabel 2.235Koleksi Buku yang Tersedia di Perpustakaan DaerahKota Palopo Tahun 2018 – 2022	BAB II Hal 128
Tabel 2.236Rasio Perpustakaan Per Satuan Penduduk Kota Palopo Tahun 2018 – 2022	BAB II Hal 128
Tabel 2.237Jumlah Rata-Rata Pengunjung Perpustakaan Per Tahun di Kota Palopo Tahun 2018 – 2022	BAB II Hal 129
Tabel 2.238Jumlah Koleksi Judul Buku Perpustakaan Kota Palopo Tahun 2018 – 2022	BAB II Hal 129
Tabel 2.239Jumlah Pustakawan, Tenaga Teknis dan Penilai yang Memiliki Sertifikat di Kota Palopo Tahun 2018 – 2022	BAB II Hal 130
Tabel 2.240Persentase Perangkat Daerah yang Mengelola Arsip Secara Baku di Kota Palopo Tahun 2018 – 2022	BAB II Hal 130
Tabel 2.241Peningkatan SDM Pengelola Kearsipan Kota Palopo Tahun 2018 – 2022	BAB II Hal 131
Tabel 2.242Persentase Produksi Perikanan Kota Palopo Tahun 2018 – 2022	BAB II Hal 131
Tabel 2.243Persentase Konsumsi Ikan di Kota Palopo Tahun 2018 – 2022	BAB II Hal 132
Tabel 2.244Persentase Cakupan Bina Kelompok Nelayan di Kota Palopo Tahun 22018 – 2022	BAB II Hal 132
Tabel 2.245Persentase Produksi Perikanan Kelompok Nelayan di Kota Palopo Tahun 2018 – 2022	BAB II Hal 133
Tabel 2.246Persentase Kunjungan Wisatad i Kota Palopo Tahun 2018 – 2022	BAB II Hal 134
Tabel 2.247Lama Kunjungan Wisata di Kota Palopo Tahun 2018 – 2022	BAB II Hal 135
Tabel 2.248Persentase PAD Sektor Pariwisata Kota Palopo Tahun 2018 – 2022	BAB II Hal 135
Tabel 2.249 Persentase Produktivitas Padi atau Bahan Pangan Utama Lokal Lainnya per Hektar di Kota Palopo Tahun 2018 – 2022	BAB II Hal 136
Tabel 2.250Nilai Ekspor Bersih Kota Palopo Tahun 2018 – 2022	BAB II Hal 137
Tabel 2.251 Persentase Cakupan Bina Kelompok Pengrajin di Kota Palopo Tahun 2018 – 2022	BAB II Hal 137
Tabel 2.252 Indeks Reformasi (nilai) Tahun 2019-2023	BAB II Hal 138
Tabel 2.253Indeks Kepuasan Masyarakat (IKM) atas Pelayanan Publik Tahun 2019-2022	BAB II Hal 139
Tabel 2.254Capaian Standar Pelayanan Minimal Pemerintah Kota Palopo Tahun 2019-2022	BAB II Hal 139
Tabel 2.255 Predikat Capaian Kinerja SAKIP Pemerintah Tahun 2019 - 2022	BAB II Hal 140
Tabel 2.256 Nilai Evaluasi LPPD Tahun 2019-2022	BAB II Hal 140
Tabel 2.257Tersedianya RKT Pada Alat-Alat Kelengkapan DPRD Kota Palopo Tahun 2018 – 2022	BAB II Hal 141
Tabel 2.258Terintegrasinya Program-Pprogram Kerja DPRD dengan RPJMD dan RKPD Kota Palopo Tahun 2018 – 2022	BAB II Hal 141
Tabel 2.259Terintegrasinya Program-program DPRD ke dalam Dokumen Perencanaan dan Dokumen Anggaran Setwan DPRD Kota Palopo Tahun 2018-2022	BAB II Hal 142
Tabel 2.260 Ketersediaan Dokumen RPJPD Kota Palopo	BAB II Hal 142
Tabel 2.261 Ketersediaan Dokumen RPJMD Kota Palopo	BAB II Hal 142

Tabel 2.262Ketersediaan Dokumen RKPD Kota Palopo.....	BAB II Hal 143
Tabel 2.263Ketersediaan Dokumen RTRW Kota Palopo	BAB II Hal 143
Tabel 2.264Persentase Konsistensi Program RPJMD ke dalam RKPD Kota Palopo Tahun 2018-2022	BAB II Hal 143
Tabel 2.265Persentase Konsistensi Program RKPD ke dalam APBD Kota Palopo Tahun 2018-2022	BAB II Hal 144
Tabel 2.266Opini BPK Terhadap Laporan Keuangan Kota Palopo Tahun 2018-2022	BAB II Hal 144
Tabel 2.267Persentase SILPA Kota Palopo Tahun 2018-2022	BAB II Hal 144
Tabel 2.268Persentase Program/Kegiatan yang Tidak Terlaksana di Kota Palopo Tahun 2018-2022	BAB II Hal 145
Tabel 2.269Persentase Belanja Pendidikan (20%) di Kota Palopo Tahun 2018-2022	BAB II Hal 145
Tabel 2.270Persentase Belanja Kesehatan (10%)di Kota Palopo Tahun 2018-2022	BAB II Hal 145
Tabel 2.271Persentase Perbandingan Antara Belanja Langsung Kota Palopo Tahun 2017 – 2022	BAB II Hal 146
Tabel 2.272Bagi Hasil Kabupaten/Kota dan Desa di Kota Palopo Tahun 2018-2022	BAB II Hal 147
Tabel 2.273Ketepatan Waktu Penetapan APBD Kota Palopo Tahun 2017 – 2021 .	BAB II Hal 147
Tabel 2.274Persentase Perbandingan Antara Belanja Operasi, Modal dan Tak Terduga Tahun 2021-2022.....	BAB II Hal 147
Tabel 2.275Rata- Rata Lama Pegawai Mendapatkan Pendidikan dan Pelatihan Tahun 2018 - 2022	BAB II Hal 148
Tabel 2.276Persentase ASN Kota Palopo yang Mengikuti Pendidikan dan Pelatihan Formal Tahun 2018 - 2022	BAB II Hal 149
Tabel 2.277Persentase Pejabat ASN yang Telah Mengikuti Pendidikan dan Pelatihan Struktural Tahun 2018 - 2022	BAB II Hal 149
Tabel 2.278Jumlah Jabatan Pimpinan Tinggi Pada Instansi Pemerintah Kota Palopo Tahun 2018 - 2022	BAB II Hal 150
Tabel 2.279Jumlah Jabatan Administrasi Pada Instansi Pemerintah Kota Palopo Tahun 2018 - 2022	BAB II Hal 150
Tabel 2.280Jumlah Pemangku Jabatan Fungsional Tertentu pada Instansi Pemerintah Kota Palopo Tahun 2018 - 2022	BAB II Hal 150
Tabel 2.281Persentase Implementasi Rencana Kelitbangan Kota Palopo Tahun 2018 - 2022	BAB II Hal 151
Tabel 2.282Persentase Pemanfaatan Hasil Kelitbangan Kota Palopo Tahun 2018 - 2022	BAB II Hal 151
Tabel 2.283Persentase Kebijakan Inovasi yang Diterapkan di Daerah Kota Palopo Tahun 2018 - 2022	BAB II Hal 151
Tabel 2.284Persentase Tindak Lanjut Rekomendasi Temuan di Kota Palopo Tahun 2018 - 2022	BAB II Hal 152
Tabel 2.285Persentase Pelanggaran Pegawaidi Kota Palopo Tahun 2018 - 2022 ..	BAB II Hal 152
Tabel 2.286Jumlah Temuan BPKdi Kota Palopo Tahun 2018 - 2022	BAB II Hal 152
Tabel 2.287Pengeluaran Konsumsi Rumah Tangga Per Kapita di Kota Palopo Tahun 2017 - 2022	BAB II Hal 153
Tabel 2.288Rata-rata Pengeluaran per Kapita Sebulan Makanan di Kota Palopo Tahun 2018-2021(Rupiah)	BAB II Hal 154

Tabel 2.289	Persentase Pengeluaran Konsumsi RT Non Pangan Per Kapita di Kota Palopo Tahun 2017 - 2022	BAB II Hal 154
Tabel 2.290	Produktivitas Total Daerah Kota Palopo Tahun 2017 - 2022.....	BAB II Hal 155
Tabel 2.291	Rasio Ekspor dan Impor Terhadap PDRB Kota Palopo Tahun 2017-2022	BAB II Hal 155
Tabel 2.292	Rasio Panjang Jalan Per Jumlah Kendaraan di Kota Palopo Tahun 2017 – 2022.....	BAB II Hal 155
Tabel 2.293	Jumlah Orang/Barang yang Terangkut Angkutan Umum di Kota Palopo Tahun 2017 – 2022	BAB II Hal 156
Tabel 2.294	Jumlah Orang/Barang Melalui Dermaga/Bandara/Terminal Per Tahun Kota Palopo Tahun 2017 – 2022.....	BAB II Hal 156
Tabel 2.295	Ketaatan Terhadap RTRW Tahun 2017-2022	BAB II Hal 156
Tabel 2.296	Data Jumlah dan Jenis Bank di Kota Palopo Tahun 2017 – 2022	BAB II Hal 156
Tabel 2.297	Persentase Rumah Tangga (RT) yang Menggunakan Air Bersih di Kota Palopo Tahun 2017 – 2022	BAB II Hal 157
Tabel 2.298	Angka Kriminalitas yang Tertangani di Kota Palopo Tahun 2017 – 2022	BAB II Hal 157
Tabel 2.299	Persentase Desa Berstatus Swasembada Terhadap Total Kelurahan Kota Palopo Tahun 2017 – 2022.....	BAB II Hal 158
Tabel 2.300	Rasio Ketergantungan Kota Palopo Tahun 2017-2022.....	BAB II Hal 158
Tabel 2.301	Rasio Lulusan S1/S2/S3di Kota Palopo Tahun 2017 – 2022	BAB II Hal 158
Tabel 2.302	Hasil Analisis Gambaran Umum Kondisi Daerah Terhadap Capaian Kinerja Penyelenggaraan Urusan Pemerintahan Kota Palopo 2017-2022	BAB II Hal 159
Tabel 2.303	Capaian SPM Kota Palopo Tahun 2020-2021	BAB II Hal 175
Tabel.2.304	Capaian Indikator Kinerja SDGs/TPB Kota Palopo Tahun 2020-2021	BAB II Hal 177
Tabel.2. 305	Evaluasi Capaian Kinerja RKPD Tahun 2022	BAB II Hal 187
Tabel 2.306	Keterkaitan Permasalahan Pembangunan Terhadap Hasil Evaluasi Pembangunan Kota Palopo.....	BAB II Hal 189
Tabel 2.307	Keterkaitan Sasaran, Permasalahan Pembangunan Kota Palopo Tahun 2023	BAB II Hal 190
Tabel 2.308	Keterkaitan Prioritas Pembangunan dan Permasalahan Pembangunan Kota Palopo Tahun 2023	BAB II Hal 191
Tabel 2.309	Daftar Inovasi Daerah Kota Palopo Tahun 2020 – 2021.....	BAB II Hal 206

BAB. III KERANGKA EKONOMI DAERAH DAN KEUANGAN DAERAH

Tabel 3.1.	Kondisi Indikator Ekonomi Makro Kota Palopo 2021-2022	BAB III Hal 1
Table 3.2	Perkembangan Capaian Nilai PDRB Kota Palopo (ADHB & ADHK) Menurut Lapangan Usaha (miliar rupiah) Tahun 2020-2022	BAB III Hal 2
Tabel 3.3.	Pencapaian PDRB per Kapita Kota Palopo Tahun 2019-2021.....	BAB III Hal 3
Tabel 3.4.	Perbandingan PDRB per Kapita Kota Palopo dan Beberapa daerah Lain Tahun 2020-2022	BAB III Hal 3
Tabel 3.5.	Pengeluaran per Kapita Disesuaikan Kota Palopo dan beberapa Daerah Lain Tahun 2020-2022	BAB III Hal 4
Tabel 3.6.	Pencapaian Gini Rasio Kota Palopo dan beberapa daerah lain Tahun 2019-2021	BAB III Hal 4

Tabel 3.7. Pencapaian Tingkat Pengangguran Terbuka Kota Palopo Tahun 2020-2022	BAB III Hal 4
Tabel 3.8. Pencapaian Indikator Kemiskinan Kota Palopo dan beberapa Daerah Lain Tahun 2022	BAB III Hal 5
Tabel 3.9. Indeks Pembangunan Ekonomi Inklusif (IPEI)	BAB III Hal 6
Tabel 3.10 Target Sarana Indikator Ekonomi Makro Kota Palopo	BAB III Hal 6
Tabel 3.11 Indikator dan Target Makro Pembangunan Nasional Tahun 2024.....	BAB III Hal 7
Tabel 3.12 Realisasi dan Proyeksi/Target Pendapatan Kota Palopo Tahun 2021 s.d 2025.....	BAB III Hal 16
Tabel 3.13 Realisasi dan Proyeksi Belanja Daerah Kota Palopo Tahun 2021-2024	BAB III Hal 19
Tabel 3.14 Jumlah Pagu Alokasi Belanja Perangkat Daerah Tahun 2024.....	BAB III Hal 20
Tabel 3.15 Rencana Alokasi Belanja Pemerintah Kota Palopo Untuk Pemenuhan Mandatory Spending	BAB III Hal 23
Tabel 3.16 Rencana Alokasi Belanja Pemerintah Kota Palopo Untuk Standar Pelayanan Minimal (SPM)	BAB III Hal 25
Tabel 3.17 Rencana Alokasi Belanja Pemerintah Kota Palopo Untuk Dukungan bagi SDGa/TPB.....	BAB III Hal 26
Tabel 3.18. Realisasi & Proyeksi/Target Pembiayaan Daerah Kota Palopo Tahun 2021 s.d 2025	BAB III Hal 34

BAB IV SASARAN & PRIORITAS PEMBANGUNAN DAERAH

Tabel 4.1 Tujuan Sasaran serta Indikator dan Terget Kinerja Pembangunan Kota Palopo Tahun 2024	BAB IV Hal 1
Tabel 4.2 Arah Kebijakan dan Strategi Pembangunan Nasional 2024	BAB IV Hal 5
Tabel 4.3 Program, Perangkat daerah dan Pagu Alokasi Untuk Prioritas Pertama Kota palopo tahun 2024	BAB IV Hal 15
Tabel 4.4 Program, Perangkat daerah dan Pagu Alokasi untuk Prioritas Kedua Kota Palopo tahun 2024.....	BAB IV Hal 18
Tabel 4.5 Program, Perangkat Daerah dan Pagu Alokasi Untuk Prioritas ketiga Kota Palopo tahun 2024.....	BAB IV Hal 21
Tabel 4.6 Program, Perangkat Daerah dan Pagu Alokasi Untuk Prioritas keempat Kota Palopo Tahun 2024	BAB IV Hal 23
Tabel 4.7 Hubungan, Keterkaitan antara Prioritas Pembangunan Kota Palopo Tahun 2024 Terhadap Sasaran Pembangunan Daerah.....	BAB IV Hal 24
Tabel 4.8 Keterkaitan Sasaran, Strategi dan Arah Kebijakan Pembangunan Kota Palopo 2024-2026	BAB IV Hal 25
Tabel 4.9 Dukungan Program dan Alokasi Pagu Terhadap Sasaran, Indikator Kinerja Utama, Program Perangkat Daerah Tahun 2024	BAB IV Hal 26
Tabel 4.10 Indikator Makro Pembangunan Tahun 2024 Nasional, Sulsel dan Kota Palopo	BAB IV Hal 32
Tabel 4.11 Keterkaitan Sasaran Pembangunan Nasional, sulsel dan Kota Palopo tahun 2024 dan Target Indikator Kinerja Sasaran	BAB IV Hal 32
Tabel 4.12 Keterkaitan Prioritas Nasional, Sulsel dan Kota palopo Tahun 2024...	BAB IV Hal 34
Tabel 4.13 Program dan Perangkat Daerah Kota Palopo yang Mendukung Prioritas Pempangunan Sulsel Tahun 2024	BAB IV Hal 35

Tabel 4.14	Program dan Perangkat Daerah Kota Palopo yang Mendukung Tujuh Prioritas Pembangunan Nasional Tahun 2024	BAB IV Hal 41
Tabel 4.15	Keterkaitan Pokok Pikiran DPRD Terhadap Prioritas Pembangunan Daerah Kota Palopo 2024	BAB IV Hal 49

BAB. V RENCANA KERJA DAN PENDANAAN DAERAH

Tabel 5.1	Target Belanja tahun 2024 & Proyeksi Belanja tahun 2025 Pemerintah Kota Palopo	BAB V Hal 1
Tabel 5.2	Program Prioritas Pembangunan Kota palopo tahun 2024	BAB V Hal 3
Tabel 5.3	Jumlah Program, Kegiatan dan Sub Kegiatan serta Alokasi Per Perangkat Daerah Tahun 2024.....	BAB V Hal 13
Tabel 5.4	Program Perangkat Daerah Beserta Pagu Indikatif	BAB V Hal 16

BAB VI KINERJA PENYELENGGARAAN PEMERINTAHAN DAERAH

Tabel 6.1	Penetapan Indikator Kinerja Utama (IKU) Pemerintah Kota Palopo 2023-2024	BAB VI Hal 3
Tabel 6.2	Penetapan Indikator Kinerja Kunci per Aspek Terhadap Capaian Penyelenggaraan Urusan Pemerintah Kota Palopo 2023-2024	BAB VI Hal 4
Tabel 6.3	Penetapan Indikator Kinerja Kunci per Urusan Terhadap Capaian Kinerja Penyelenggaraan Urusan Kota Palopo Tahun 2023-2024	BAB VI Hal 8

DAFTAR GAMBAR

BAB. I PENDAHULUAN

Gambar 1.1. Hubungan Antara Dokumen Perencanaan.....	BAB I Hal 4
------------------------------------------------------	-------------

BAB II GAMBARAN UMUM KONDISI DAERAH

Gambar 2.1	Peta Rencana Struktur Ruang Kota Palopo	BAB II Hal 4
Gambar 2.2	Peta Rencana Pola Ruang Kota Palopo	BAB II Hal 4
Gambar 2.3	Peta Kawasan Strategis Kota Palopo	BAB II Hal 5
Gambar 2.4	Peta Ketentuan Khusus Rencana Pola Ruang Kawasan Pertanian Pangan Berkelanjutan	BAB II Hal 7
Gambar 2.5	Peta Ketentuan Khusus Rencana Pola Ruang Kawasan Rawan Bencana Kota Palopo.....	BAB II Hal 8

DAFTAR GRAFIK

Grafik 2.1	Grafik Curah Hujan Kota Palopo Tahun 2022	BAB II Hal 2
Grafik 2.2	Luas Wilayah dan Pembagian Wilayah Menurut Kecamatan Kota Palopo Tahun 2022.....	BAB II Hal 2
Grafik 2.3	Jumlah Penduduk Kota Palopo Tahun 2018 – 2022.....	BAB II Hal 9
Grafik 2.4	Piramida Penduduk Menurut Kelompok Umur dan Jenis Kelamin Kota Palopo Tahun 2022.....	BAB II Hal 10
Grafik 2.5	Perbandingan Pertumbuhan Ekonomi Daerah Kota Palopo, Provinsi Sulawesi Selatan dan Nasional Tahun 2018 – 2022.....	BAB II Hal 11
Grafik 2.6	Laju Pertumbuhan PDRB Atas Dasar Harga Konstan Beberapa Lapangan Usaha (persen) Kota Palopo Tahun 2020-2022	BAB II Hal 12
Grafik 2.7	Pertumbuhan PDRB Beberapa Komponen Pengeluaran (persen) Kota Palopo Tahun 2020-2022	BAB II Hal 13
Grafik 2.8	Perbandingan Pertumbuhan Ekonomi Kota Palopo dengan Kabupaten/Kota Lain di Sulawesi Selatan Tahun 2022	BAB II Hal 14
Grafik 2.9	Perbandingan inflasi Kota Palopo, Provinsi Sulawesi Selatan dan Nasional Tahun 2018-2022	BAB II Hal 15
Grafik 2.10	Laju Inflasi Bulanan Kota Palopo Tahun 2022	BAB II Hal 15
Grafik 2.11	Perbandingan Jumlah dan Persentase Penduduk Miskin Kab/Kota di Provinsi Sulawesi Selatan dan Nasional Tahun 2022	BAB II Hal 16
Grafik 2.12	Persentase Penduduk Miskin Ekstrem Provinsi Sulawesi Selatan Tahun 2021-2022	BAB II Hal 19
Grafik 2.13	Tingkat Partisipasi Angkatan Kerja Tahun 2018 – 2022.....	BAB II Hal 20
Grafik 2.14	Jumlah Angkatan Kerja Berdasarkan Jenis Kelamin yang Bekerja dan Belum Bekerja	BAB II Hal 21
Grafik 2.15	Grafik Tingkat Pengangguran Terbuka Kota Palopo Tahun 2018 – 2022.....	BAB II Hal 22
Grafik 2.16	Penduduk Angkatan Kerjadi Kota Palopo Tahun 2018 – 2022.....	BAB II Hal 23
Grafik 2.17	Indeks Gini Kota Palopo Tahun 2018-2022	BAB II Hal 24
Grafik 2.18	Tren IPM Kota Palopo Tahun 2018 – 2022.....	BAB II Hal 25
Grafik 2.19	Perbandingan Angka Harapan Hidup Kota Palopo dengan beberapa Daerah dan Provinsi Sulawesi Selatan Tahun 2018-2022.....	BAB II Hal 27
Grafik 2.20	Perbandingan Capaian Angka Melek Huruf Kota Palopo dengan Provinsi Sulawesi Selatan Tahun 2018 – 2022.....	BAB II Hal 29

PERATURAN WALIKOTA PALOPO
NOMOR 20 TAHUN 2023 TENTANG
RENCANA KERJA PEMERINTAH
DAERAH KOTA PALOPO TAHUN 2024

BAB I
PENDAHULUAN

1.1 Latar Belakang

Berdasarkan Undang-Undang Nomor 23 Tahun 2014 tentang Pemerintahan Daerah Rencana Pembangunan Tahunan Daerah yang selanjutnya disebut Rencana Kerja Pemerintah Daerah (RKPD) adalah dokumen perencanaan Daerah untuk periode 1 (satu) tahun. RKPD merupakan penjabaran dan pelaksanaan dari Rencana Pembangunan Daerah (RPD) pada tahun berkenaan, sehingga Arah Kebijakan RPD di tahun berkenaan menjadi dasar penentuan tema pembangunan RKPD yang selanjutnya diselaraskan dengan tema Rencana Kerja Pemerintah di tahun berkenaan. RKPD memuat tema pembangunan yang dijabarkan kedalam sasaran dan prioritas pembangunan, sehingga RKPD Kota Palopo Tahun 2024 mencerminkan komitmen dan *effort* daerah dalam mewujudkan target capaian pembangunan Tahun 2024. Prioritas program dan kegiatan selanjutnya menjadi acuan bagi Perangkat Daerah untuk menyusun Rencana Kerja berdasarkan urusan masing-masing.

Pemerintah Kota Palopo memiliki peran dalam menciptakan kestabilan, keamanan dan kebijakan pembangunan daerah. Kondisi perekonomian dunia yang saat ini pertumbuhannya sedang melambat akibat dampak pandemi *covid-19* menjadi perhatian semua pihak karena berimplikasi pada kesejahteraan masyarakat, akan tetapi dengan keterlibatan dan komitmen semua pihak, masa pandemic dapat dilalui dengan baik. Fokus utama yang dilakukan saat ini adalah langkah-langkah kebijakan untuk pemulihan ekonomi pasca *covid-19*, sehingga kebutuhan pelayanan dasar masyarakat terpenuhi.

Proses penyusunan RKPD mengacu pada Peraturan Menteri Dalam Negeri Nomor 86 Tahun 2017 tentang Tata Cara Perencanaan, Pengendalian dan Evaluasi Pembangunan Daerah, Tata Cara Evaluasi Rancangan Peraturan Daerah tentang Rencana Pembangunan Jangka Panjang Daerah dan Rencana Pembangunan Jangka Menengah Daerah, serta Tata Cara Perubahan Rencana Pembangunan Jangka Panjang Daerah, dan Rencana Kerja Pemerintah Daerah, dalam Bagian Kelima menyebutkan bahwa tata cara penyusunan RKPD meliputi:

- 1) Persiapan penyusunan RKPD;
- 2) Penyusunan rancangan awal RKPD;
- 3) Penyusunan rancangan RKPD;
- 4) Pelaksanaan Musrenbang RKPD;
- 5) Perumusan rancangan akhir RKPD; dan
- 6) Penetapan RKPD.

Penyusunan RKPD dilakukan dalam rangka menjamin konsistensi dan sinkronisasi diantara perencanaan, penagnggaran, pelaksanaan dan pengawasan, serta merupakan bagian yang tidak terpisahkan dalam tahapan penyusunan Anggaran Pendapatan Belanja Daerah (APBD), Kebijakan Umum APBD (KUA), Prioritas Plafon Anggaran Sementara (PPAS), serta Rancangan Kerja dan Anggaran (RKA) Perangkat Daerah.

Kedudukan RKPD Tahun 2024 Kota Palopo merupakan perencanaan tahun pertama dalam Rencana Pembangunan Daerah (RPD) Kota Palopo Tahun 2024-2026. Mengingat Tahun

2024 merupakan periode transisi antara RPJMD tahun 2018-2023 dengan RPD tahun 2024-2026. Hal ini konsisten dengan Undang-Undang Nomor 25 Tahun 2004 tentang Sistem Perencanaan Pembangunan Nasional dimana fungsi dan kedudukan RPJMD adalah sebagai pedoman dalam penyusunan RKPD. Muatan RKPD yang merupakan penjabaran operasional per tahun selama lima tahun dari RPJMD, dimana RKPD berfungsi sebagai Pedoman bagi Perangkat Daerah dalam menyusun Rencana Kerja Perangkat Daerah (RENJA-PD) yang mengacu pada Rencana Strategis Perangkat Daerah (RENSTRA-PD). Perencanaan pembangunan merupakan suatu proses yang direncanakan untuk menuju perubahan yang lebih abik. Aspek pembangunan meliputi sosial, budaya, ekonomi yang memperhatikan kelestarian lingkungan agar pembangunan yang berkelanjutan tetap terjaga. Selain itu, perencanaan pembangunan merupakan awal dari proses pembangunan sebagai pedoman pelaksanaan kegiatan pembangunan dengan mengoptimalkan potensi sumber daya yang tersedia, optimalisasi sumber daya diharapkan dapat mendayagunakan potensi Sumber Daya Manusia dan Sumber Daya Alam sehingga memiliki kemanfaatan.

Dokumen RKPD dengan dokumen RPJMD, RENSTRA-PD dan RENJA-PD terbangun secara logis dan fungsional yang bertujuan untuk memastikan bahwa setiap program dan kegiatan memiliki kontribusi yang besar bagi pencapaian tujuan pembangunan. Hubungan antar dokumen perencanaan mulai dari RPJMD, RKPD, RENSTRA-PD dan RENJA-PD dengan dokumen anggaran adalah dokumen perencanaan bermuara pada penganggaran yang melalui beberapa tahapan kebijakan keuangan yang perlu dirumuskan bersama, baik antara apemerintah dan masyarakat maupun antara pemerintah dan legislatif yaitu KUA dan penentuan PPAS.

1.2 Dasar Hukum

Penyusunan RKPD Kota Palopo Tahun 2024 didasarkan pada perundang-undangan yang berlaku, antara lain :

1. Undang-Undang Nomor 11 Tahun 2002 tentang Pembentukan Kabupaten Mamasa dan Kota Palopo di Provinsi Sulawesi Selatan (Lembaran Negara Republik Indonesia Tahun 2002 Nomor 24, Tambahan Lembaran Negara Republik Indonesia Nomor 4186);
2. Undang-Undang Nomor 17 Tahun 2003 tentang Keuangan Negara (Lembaran Negara Republik Indonesia Tahun 2003 Nomor 47, Tambahan Lembaran Republik Indonesia Nomor 4248);
3. Undang-Undang Nomor 1 Tahun 2004 tentang Perbendaharaan Negara (Lembaran Negara Republik Indonesia Tahun 2004 Nomor 5, Tambahan Lembaran Negara Republik Indonesia Nomor 4355);
4. Undang-Undang Nomor 25 Tahun 2004 tentang Sistem Perencanaan Pembangunan Nasional (Lembaran Negara Republik Indonesia Tahun 2004 Nomor 104, Tambahan Lembaran Negara Republik Indonesia Nomor 4421);
5. Undang-Undang Nomor 33 Tahun 2004 tentang Perimbangan Keuangan antara Pemerintah Pusat dan Pemerintahan Daerah (Lembaran Negara Republik Indonesia Tahun 2004 Nomor 126, Tambahan Lembaran Negara Republik Indonesia Nomor 4438);
6. Undang-Undang Nomor 17 Tahun 2007 tentang Rencana Pembangunan Jangka Panjang Nasional tahun 2005-2025 (Lembar Negara Republik Indonesia Tahun 2007 Nomor 33, Tambahan Lembaran Negara Republik Indonesia Nomor 4700);
7. Undang-Undang Nomor 24 Tahun 2007 tentang Penanggulangan Bencana (Lembaran Negara Republik Indonesia Tahun 2007 Nomor 66, Tambahan Lembaran Negara Republik Indonesia Nomor 4723);

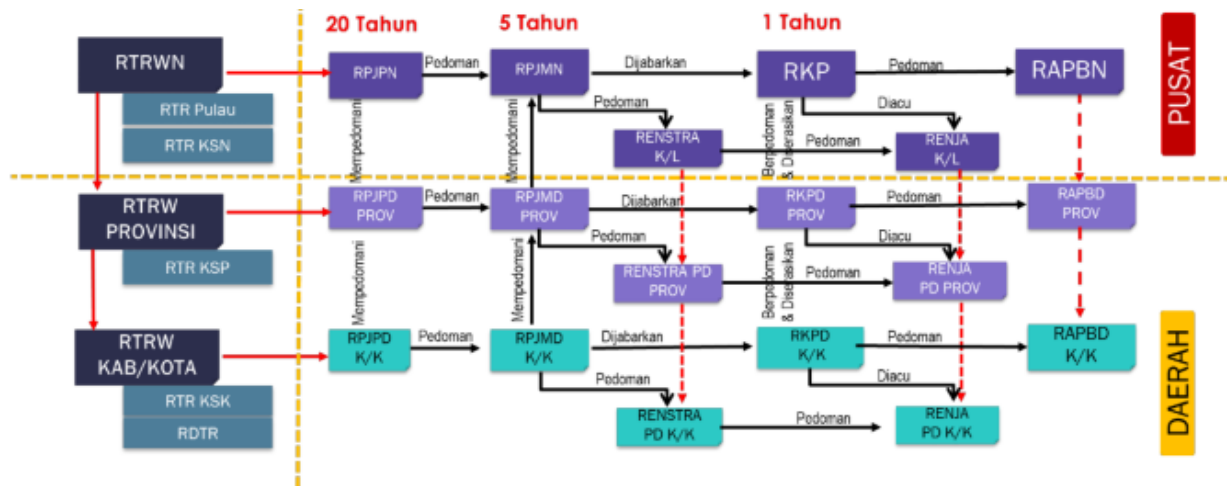
8. Undang-Undang Nomor 26 Tahun 2007 tentang Penataan Ruang (Lembaran Negara Republik Indonesia Tahun 2007 Nomor 68, Tambahan Lembaran Negara Republik Indonesia Nomor 4725);
9. Undang-Undang Nomor 23 Tahun 2014 tentang Pemerintahan Daerah sebagaimana telah diubah beberapa kali terakhir dengan Undang-Undang Republik Indonesia Nomor 9 Tahun 2015 tentang Perubahan Kedua Atas Undang-Undang Republik Indonesia Nomor 23 Tahun 2014 tentang Pemerintahan Daerah;
10. Undang-Undang Republik Indonesia Nomor 1 Tahun 2022 tentang Hubungan Keuangan Antara Pemerintah Pusat dan Pemerintahan Daerah (Lembaran Negara Republik Indonesia Tahun 2022 Nomor 4, Tambahan Lembaran Negara Republik Indonesia Nomor 6757);
11. Peraturan Pemerintah Nomor 8 Tahun 2006 tentang Pelaporan Keuangan dan Kinerja Instansi Pemerintah (Lembaran Negara Republik Indonesia Tahun 2006 Nomor 25, Tambahan Lembaran Negara Republik Indonesia Nomor 4614);
12. Peraturan Pemerintah Nomor 39 Tahun 2006 tentang Tata Cara Pengendalian dan Evaluasi Pelaksanaan Rencana Pembangunan (Lembaran Negara Republik Indonesia Tahun 2006 Nomor 96, Tambahan Lembaran Negara Republik Indonesia Nomor 4663);
13. Peraturan Pemerintah Nomor 13 Tahun 2017 tentang Perubahan atas Peraturan Pemerintah Nomor 26 Tahun 2008 tentang Rencana Tata Ruang Wilayah Nasional;
14. Peraturan Pemerintah Nomor 38 Tahun 2017 tentang Inovasi Daerah (Lembaran Negara Republik Indonesia Tahun 2017 Nomor 206, Tambahan Lembaran Negara Republik Indonesia Nomor 6123);
15. Peraturan Pemerintah Nomor 2 Tahun 2018 tentang Standar Pelayanan Minimal (Lembaran Negara Republik Indonesia Tahun 2018 Nomor 2, Tambahan Lembaran Negara Republik Indonesia Nomor 6178);
16. Peraturan Pemerintah Nomor 72 Tahun 2019 tentang Perubahan atas Peraturan Pemerintah Nomor 18 Tahun 2016 tentang Perangkat Daerah (Lembaran Negara Republik Indonesia Tahun 2019 Nomor 187, Tambahan Lembaran Negara Republik Indonesia Nomor 6402);
17. Peraturan Menteri Dalam Negeri Nomor 100 Tahun 2018 tentang Penerapan Standar Pelayanan Minimal (Berita Negara Republik Indonesia Tahun 2018 Nomor 1540);
18. Peraturan Menteri Dalam Negeri Nomor 86 Tahun 2017 tentang Tata Cara Perencanaan, Pengendalian Dan Evaluasi Pembangunan Daerah, Tata Cara Evaluasi Rancangan Peraturan Daerah Tentang Rencana Pembangunan Jangka Panjang Daerah dan Rencana Pembangunan Jangka Menengah Daerah, Serta Tata Cara Perubahan Rencana Pembangunan Jangka Panjang Daerah, Rencana Pembangunan Jangka Menengah Daerah, Dan Rencana Kerja Pemerintah Daerah (Berita Negara Republik Indonesia Tahun 2017 Nomor 1312);
19. Peraturan Menteri Dalam Negeri Nomor 90 Tahun 2019 tentang Klasifikasi, Kodefikasi, dan Nomenklatur Perencanaan Pembangunan dan Keuangan Daerah (Berita Negara Republik Indonesia tahun 2019 Nomor 1447);
20. Peraturan Menteri Dalam Negeri Nomor 70 Tahun 2019 tentang Sistem Informasi Pemerintahan Daerah (Berita Negara Republik Indonesia tahun 2019 Nomor 1114);
21. Peraturan Menteri Dalam Negeri Nomor 18 Tahun 2020 tentang Peraturan Pelaksanaan Peraturan Pemerintah Nomor 13 Tahun 2019 tentang Laporan dan Evaluasi Penyelenggaraan Pemerintahan Daerah (Berita Negara Republik Indonesia tahun 2020 Nomor 288);
22. Peraturan Presiden Nomor 59 Tahun 2017 tentang Pelaksanaan Pencapaian Tujuan Pembangunan Berkelanjutan (Lembaran Negara Republik Indonesia Tahun 2017 Nomor 136);

23. Peraturan Presiden Nomor 18 Tahun 2020 tentang Rencana Pembangunan Jangka Menengah Nasional Tahun 2020-2024 (Lembaran Negara Republik Indonesia Tahun 2020 Nomor 10);
24. Peraturan Menteri Dalam Negeri Nomor 59 Tahun 2021 tentang Penerapan Standar Pelayanan Minimal (Berita Negara Republik Indonesia tahun 2021 Nomor 1419);
25. Keputusan Menteri Dalam Negeri Nomor 050-5889 Tahun 2021 tentang Hasil Verifikasi, Validasi dan Inventarisasi Klasifikasi, Kodifikasi dan Nomenklatur Perencanaan Pembangunan dan Keuangan Daerah;
26. Peraturan Gubernur Sulawesi Selatan Nomor 23 Tahun 2023 tentang RKPD Provinsi Sulawesi Selatan Tahun 2024;
27. Peraturan Daerah Kota Palopo Nomor 11 Tahun 2013 tentang Rencana Pembangunan Jangka Panjang Daerah (RPJPD) Tahun 2005-2025 (Lembaran Daerah Kota Palopo Tahun 2013 Nomor 11);
28. Peraturan Daerah Kota Palopo Nomor 8 Tahun 2016 tentang Pembentukan dan Susunan Perangkat Daerah Kota Palopo (Lembaran Daerah Kota Palopo Tahun 2016 Nomor 8);
29. Peraturan Daerah Kota Palopo Nomor 1 Tahun 2022 tentang Rencana Tata Ruang Wilayah (RTRW) Tahun 2022-2041 (Lembaran Daerah Kota Palopo Tahun 2022 Nomor 1);
30. Peraturan Wali Kota Palopo Nomor 13 Tahun 2023 tentang Rencana Pembangunan Daerah Kota Palopo Tahun 2024-2026.

1.3 Hubungan Antar Dokumen

Sistem Perencanaan Pembangunan adalah satu kesatuan tata cara perencanaan pembangunan untuk menghasilkan rencana pembangunan dalam jangka panjang, jangka menengah dan tahunan yang dilaksanakan oleh unsur penyelenggara negara dan masyarakat baik di tingkat pusat maupun daerah. Sebagaimana disebutkan pada Undang-undang Nomor 25 Tahun 2004 tentang Sistem Perencanaan Pembangunan Nasional, hubungan antar dokumen perencanaan daerah terdiri atas dokumen perencanaan yang berdimensi jangka panjang yakni 20 (dua puluh) tahun, perencanaan jangka menengah yakni 5 (lima) tahun, dan dokumen perencanaan jangka pendek (operasional) yang berdimensi tahunan yakni 1 (satu) tahun. Berdasarkan strukturnya, dokumen perencanaan dibagi atas dokumen perencanaan berskala nasional dan dokumen perencanaan berskala daerah.

Gambar 1.1
Hubungan Antar Dokumen RKPD Kota Palopo Tahun 2024



RKPD Kota Palopo Tahun 2024 mengacu berbagai substansi dalam RKP nasional. Dalam menjaga sinkronisasi pembangunan secara nasional, RKP nasional menjadi acuan dalam penyusunan RKPD Kota Palopo. Penyusunan RKPD Kota tidak mengenyampingkan dinamika nasional yang ada, sehingga kebijakan perencanaan pemerintah pusat berpengaruh baik langsung dan tidak langsung terhadap tujuan pembangunan Kota Palopo. Kemudian penyusunan RKPD Kota Palopo Tahun 2024 juga mengacu kepada substansi dalam RKPD Provinsi Sulawesi Selatan Tahun 2024. Wilayah Kota Palopo yang secara geografis dan administrative berada dalam wilayah Provinsi Sulawesi Selatan, maka perlu untuk memperhatikan arah pembangunan Provinsi Sulawesi Selatan.

Landasan hukum utama yang menjadi dasar untuk penyusunan perencanaan pembangunan pusat dan daerah adalah Undang-Undang Nomor 25 Tahun 2004 tentang Sistem Perencanaan Pembangunan Nasional (SPPN) dan Undang-Undang Nomor 23 Tahun 2014 tentang Pemerintahan Daerah. RKPD Kota Palopo Tahun 2024 disusun dengan berpedoman pada Rencana Pembangunan Daerah Kota Palopo Tahun 2024-2026, RTRW Kota Palopo Tahun 2022-2041, arah kebijakan dan isu strategis RKP Tahun 2024 dan RPJMN Tahun 2020-2024. Adapun hubungan antara dokumen dalam penyusunan RKPD Kota Palopo Tahun 2024, dapat dilihat pada Gambar 1.

1.4 Maksud dan Tujuan

Maksud penyusunan RKPD Kota Palopo Tahun 2024 sebagai berikut :

1. Penjabaran dari Rencana Pembangunan Daerah Tahun 2024-2026;
2. Pedoman perumusan penyempurnaan Rancangan Akhir Rencana Kerja Perangkat Daerah;
3. Mewujudkan sinergitas antara pemerintah pusat, provinsi dan daerah; dan
4. Pedoman penyusunan Rancangan Kebijakan Umum APBD (KUA) serta Rancangan Prioritas dan Plafon Anggaran Sementara (PPAS).

Tujuan yang ingin dicapai dari penyusunan dokumen RKPD Kota Palopo Tahun 2024 ini adalah :

1. Menjaga sinergi perencanaan pembangunan tahunan antar Pusat, dan Daerah serta menjabarkan sasaran dalam RPJMD ke dalam rencana yang lebih operasional;
2. Menjaga keselarasan antara capaian tujuan perencanaan strategis jangka panjang daerah Kota Palopo dengan tujuan perencanaan dan penganggaran tahunan pembangunan daerah;
3. Menyediakan tolak ukur kinerja penyelenggaraan fungsi dan urusan wajib dan pilihan pemerintah daerah melalui capaian target kinerja program dan kegiatan pembangunan;

1.5 Sistematika Dokumen RKPD

RKPD Kota Palopo Tahun 2024 disusun dengan berpedoman pada Lampiran Peraturan Menteri dalam Negeri Nomor 86 Tahun 2017 dengan sistematika penulisan sebagai berikut :

Bab I Pendahuluan.

1.1 Latar Belakang

Memberikan pengertian ringkas mengenai RKPD, proses penyusunan RKPD, kedudukan RKPD tahun rencana dalam periode dokumen RPJMD, keterkaitan antara dokumen RKPD dengan dokumen lainnya.

1.2 Dasar Hukum Penyusunan

Memberikan uraian ringkas tentang dasar hukum yang digunakan dalam penyusunan RKPD, baik yang berskala nasional maupun lokal.

- 1.3 Hubungan Antar Dokumen
Menjelaskan hubungan RKPD dengan dokumen lain yang relevan beserta penjelasannya. Keterhubungan dengan dokumen lain, seperti: RPD Provinsi, RKP/program strategis nasional
- 1.4 Maksud dan Tujuan
Memberikan uraian ringkas tentang tujuan penyusunan dokumen RKPD bagi daerah yang bersangkutan dan sasaran penyusunan dokumen RKPD bagi daerah yang bersangkutan.
- 1.5 Sistematika Penulisan
Mengemukakan organisasi penyusunan dokumen RKPD terkait dengan pengaturan bab serta garis besar isi setiap bab didalamnya.

Bab II Gambaran Umum Kondisi Daerah

2.1 Kondisi Umum Kondisi Daerah

Menjelaskan dan menyajikan secara logis dasar-dasar analisis, gambaran umum kondisi daerah yang meliputi aspek geografi dan demografi serta indikator kinerja penyelenggaraan pemerintah daerah.

2.2 Evaluasi Pelaksanaan Program dan Kegiatan RKPD sampai Tahun Berjalan dan Realisasi RPJMD.

Mengemukakan hasil evaluasi pelaksanaan program dan kegiatan pembangunan daerah tahun lalu. Evaluasi meliputi seluruh program dan kegiatan yang dikelompokkan menurut kategori urusan wajib/pilihan pemerintahan daerah, menyangkut realisasi capaian target kinerja keluaran kegiatan dan realisasi target capaian kinerja program tahun lalu terhadap RPJMD. Permasalahan Pembangunan Daerah Berisi uraian rumusan umum permasalahan pembangunan yang berhubungan dengan prioritas pembangunan daerah, dan permasalahan lainnya yang berhubungan dengan layanan dasar dan tugas fungsi Perangkat Daerah.

Bab III Kerangka Ekonomi Daerah dan Keuangan Daerah

3.1 Arah Kebijakan Ekonomi Daerah.

Mengemukakan tentang arahan nasional dibidang ekonomi yang bersumber dari dokumen RKP (Nasional), juga kebijakan di bidang ekonomi dalam dokumen RPJMD provinsi. Memuat arah kebijakan ekonomi daerah yang bertujuan untuk mengimplementasikan program dan mewujudkan visi dan misi Kepala Daerah, serta permasalahan daerah, sebagai payung untuk perumusan prioritas program dan kegiatan pembangunan yang akan dilaksanakan pada tahun rencana.

3.2 Arah Kebijakan Keuangan Daerah

Memuat uraian mengenai kebijakan yang akan ditempuh oleh Provinsi Daerah berkaitan dengan pendapatan daerah, pembiayaan daerah dan belanja daerah.

Bab IV Sasaran dan Prioritas Pembangunan Daerah

4.1 Tujuan dan Sasaran Pembangunan.

Menjelaskan tentang hubungan visi/misi dan tujuan/sasaran pembangunan 5 (lima) tahunan yang diambil dari dokumen RPJMD.

4.2 Prioritas Pembangunan

Menjelaskan tentang prioritas pembangunan daerah tahun rencana yang diambil dan dikaitkan dengan program pembangunan daerah pada RPJMD.

Bab V Rencana Kerja dan Pendanaan Daerah

Mengemukakan secara eksplisit rencana program dan kegiatan prioritas daerah yang disusun berdasarkan evaluasi pembangunan tahunan, kedudukan tahun rencana (RKPD) dan capaian kinerja yang direncanakan dalam RPJMD. Rencana program dan kegiatan prioritas harus mewakili aspirasi dan kepentingan masyarakat.

Bab VI Kinerja Penyelenggaraan Pemerintahan Daerah

Memuat indikator kinerja penyelenggaraan pemerintahan daerah yang telah ditetapkan dengan tujuan untuk memberi panduan dalam pencapaian kinerja tahunan yang ditetapkan menjadi Indikator Kinerja Utama (IKU) maupun Indikator Kinerja Kunci (IKK) pada akhir tahun perencanaan.

Bab VII Penutup

Menegaskan Bahwa RKPD merupakan Acuan Penyusunan Kebijakan Publik dan APBD Kota Palopo.

BAB II

GAMBARAN UMUM KONDISI DAERAH

2.1. Kondisi Umum Kondisi Daerah

2.1.1 Aspek Geografi dan Demografi

2.1.1.1 Kondisi Geografi Daerah

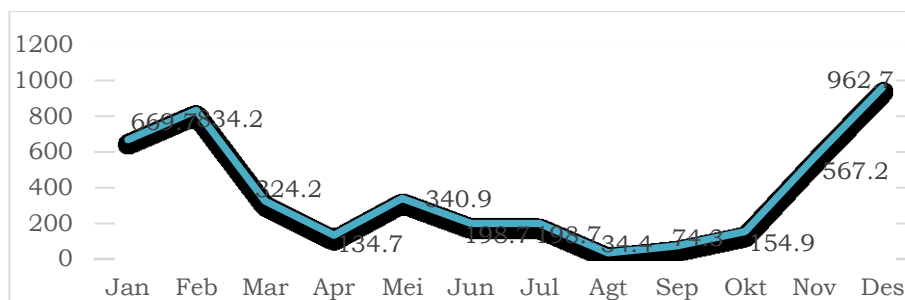
Kota Palopo berdasarkan Undang-undang Nomor 11 Tahun 2002 tentang Pembentukan Kabupaten Mamasa dan Kota Palopo di Provinsi Sulawesi Selatan, Kota Palopo mempunyai luas wilayah 247,52 km². Terletak antara 2°53'.15" - 3°04'.08" Lintang Selatan dan 120°03'.10"-120°14'.34" Bujur Timur. Batas wilayah yaitu sebelah utara dengan Kecamatan Walenrang Kabupaten Luwu, batas sebelah selatan adalah Kecamatan Bua Kabupaten Luwu, batas sebelah barat merupakan Kecamatan Tondon Nanggala Kabupaten Toraja Utara dan batas sebelah timur merupakan Teluk Bone. Secara geografis wilayah mencakup pesisir di bagian Timur dan pegunungan di bagian Barat, serta dataran rendah memanjang dari utara sampai selatan, dengan 6 aliran sungai. Kemiringan lereng Kota Palopo dilihat dari titik ketinggiannya di atas permukaan air laut antara 0 – 25, 26 – 100, 101 – 500, 501 – 1000, dan 1000+ dpl dengan klimatologi Kota Palopo dipengaruhi oleh curah hujan, suhu dan kelembaban udara.

Kondisi topografi Kota Palopo meliputi ketinggian antara 0 – 1.500 m dari permukaan air laut (dpl) dengan tingkat kemiringan lereng antara 0-2 %, 2-15 %, 15-40 %, dan > 40 %. Adapun tingkat kemiringan lereng Kota Palopo berdasarkan luas wilayahnya yang terluas adalah wilayah dengan tingkat kemiringan lereng 2 – 15 % dengan luas 76,677 Km² sedangkan tingkat kemiringan lereng dengan luas wilayah terkecil adalah tingkat kemiringan lereng 15 % - 40 % dengan luas wilayah 57,989 Km². Kondisi ketinggian, bervariasi ini menunjukkan 62,85 % dari total luas wilayah merupakan daerah ketinggian 0-500 m, 24,76 % terletak di ketinggian 501-1.000 m, dan sekitar 12,39 % terletak di atas ketinggian lebih dari 1.000 m. Jenis batuan terdiri dari 3 jenis. Batuan metamorf dan batuan vulkanik serta endapan alluvial yang hampir mendominasi seluruh wilayah Kota Palopo. Batuan beku yang dijumpai secara umum terdiri dari intrusi batuan beku granit dan gabbro serta beberapa intrusi kecil lainnya. Kemudian dijumpai pula batuan beku yang merupakan jejak aliran lava yang telah membeku yang tersusun balistik hingga andesitik.

Keadaan Hidrologi umumnya dipengaruhi oleh sumber air yang berasal dari Sungai Bambalu/Sungai Battang, Sungai Latuppa, Sungai Boting dan anak sungai serta mata air dengan debit yang bervariasi. Disatu sisi keberadaan sungai-sungai tersebut sangat berpotensi dikembangkan bagi kepentingan pariwisata, misalnya wisata permandian alam dan *rafting*. Potensi hidrologi untuk berbagai kepentingan harus dilakukan secara bijaksana dengan kelestariannya harus tetap dijaga. Potensi sumberdaya air di Kota Palopo selain dipengaruhi oleh kondisi klimatologi wilayah, juga dipengaruhi oleh beberapa aliran sungai yang melintas pada beberapa kawasan. Potensi sumberdaya air tersebut dimanfaatkan oleh masyarakat untuk kegiatan pertanian dan sumber air baku untuk kebutuhan lainnya. Wilayah Kota Palopo terdiri dari beberapa Daerah Aliran Sungai (DAS) baik yang melintas dalam pusat kota maupun dipinggiran Kota Palopo terdiri dari 6 daerah terdiri dari 1) DAS Purangi dengan luas cakupan area lebih kurang 1.037 hektar; 2) DAS Bua dengan luas cakupan area lebih kurang 1.168,04 hektar; 3) DAS Songkama'ti dengan luas cakupan area lebih kurang 136,20 hektar; 4) DAS Pacangkuda dengan luas cakupan area lebih kurang 6.412,80 hektar; 5) DAS Boting dengan luas cakupan area lebih kurang 3.087,25 hektar; 6) DAS Salubattang dengan luas cakupan area lebih kurang 13.760,59 hektar.

Sebagaimana daerah tropis lainnya, Kota Palopo mengenal 2 (dua) musim yaitu musim hujan dan musim kemarau. Pada tahun 2021 bulan Januari menjadi bulan dengan curah hujan tertinggi yaitu 628 mm dengan jumlah hari hujan sebanyak 26 hari. Pencatatan curah hujan di Kota Palopo mengacu pada data Badan Meteorologi, Klimatologi, dan Geofisika (BMKG) Kelas I Maros.

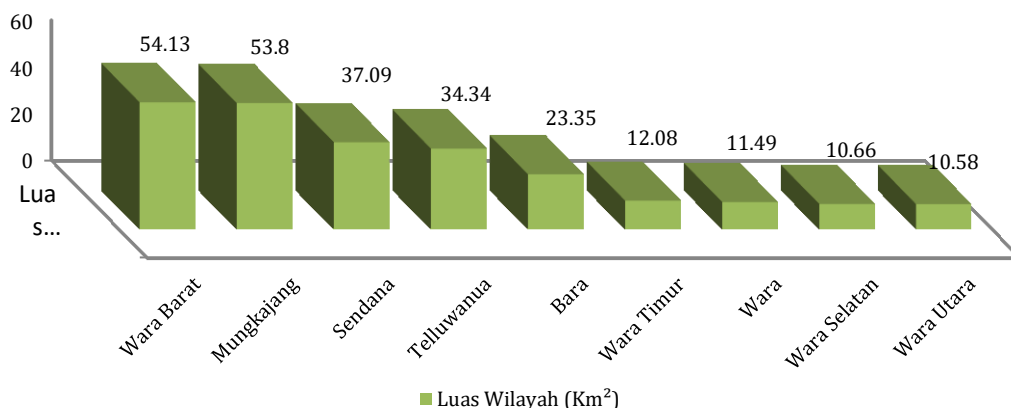
Grafik 2.1
Grafik Curah Hujan Kota Palopo Tahun 2022



Sumber : Kota Palopo Dalam Angka, 2023.

Secara administrasi Pemerintahan Kota Palopo terdiri dari 9 (sembilan) kecamatan dan 48 (empat puluh delapan) kelurahan. Kecamatan terluas di Kota Palopo adalah Kecamatan Wara Barat dengan luas 54,13 km persegi atau mencakup 21,87 persen dari luas Kota Palopo secara keseluruhan. Sedangkan, kecamatan dengan luas terkecil adalah Kecamatan Wara Utara dengan luas 10,58 km persegi atau hanya sebesar 4,27 persen dari luas Kota Palopo.

Grafik 2.2
Luas Wilayah dan Pembagian Wilayah Menurut Kecamatan Kota Palopo Tahun 2022



Sumber : Kota Palopo Dalam Angka 2023

2.1.1.2 Potensi Pengembangan Wilayah

2.1.1.2.1 Penggunaan Lahan

Kota Palopo memiliki peran strategis untuk skala regional, sebagai pusat pelayanan perdagangan dan menjadi jembatan antara wilayah di Kawasan Tana Luwu dan Toraja dengan kota-kota di sekitarnya dan merupakan daerah perlintasan trans Sulawesi menuju Provinsi Sulawesi Tenggara dan Provinsi Sulawesi Tengah, sehingga sangat mendukung percepatan pembangunan di Kota Palopo. Demikian juga sebaliknya, pertumbuhan Kota Palopo juga berpengaruh pada perkembangan kota/kabupaten di sekitarnya, secara sektoral maupun keruangan.

Penggunaan lahan di Kota Palopo cukup bervariasi sesuai dengan karakteristik wilayah yang didiami oleh masyarakat. Secara umum, Kota Palopo ini memiliki 3 dimensi wilayah yaitu pegunungan dan dataran tinggi, dataran rendah serta pesisir dan laut. Perbedaan dimensi wilayah ini mempengaruhi aktifitas masyarakat yang bermukim ditempat tersebut. Luas masing – masing jenis penggunaan lahan dapat dilihat pada tabel berikut :

Tabel 2.1
Penggunaan Lahan di Kota Palopo Tahun 2021-2022

Kecamatan	Lahan Pertanian (Ha)				Lahan Non Pertanian (Ha)		Jumlah	
	Sawah		Bukan Sawah		2021	2022	2021	2022
	2021	2022	2021	2022				
Wara Selatan	136	136	455	455	475	475	1.066	1.066
Sendana	295	295	2.387	2.387	1.027	1.027	3.709	3.709
Wara	83	83	7	7	1.059	1.060	1.149	1.150
Wara Timur	-	-	195	195	1.013	1.013	1.208	1.208
Mungkajang	47	47	1.158	1.158	4.175	4.175	5.380	5.380
Wara Utara	5	5	246	246	807	807	1.058	1.058
Bara	-	-	1.624	1.624	711	711	2.335	2.335
Telluwanua	1.144,25	930,25	1.894,25	1.894,75	395,5	609	2.434	3.434
Wara Barat	180	180	1.645	1.654	3.588	3.588	5.413	5.422
PALOPO	1.890,25	1.676,25	9.611,25	9.620,75	13.250,5	13.465	24.752	24.762

Sumber : Kota Palopo Dalam Angka 2023

Berdasarkan tabel di atas, Kota Palopo memiliki wilayah strategis yang berpotensi dikembangkan secara berkelanjutan untuk mendukung eksistensi pengembangan wilayah kota di masa mendatang.

2.1.1.2.2 Rencana Struktur Ruang

Struktur ruang adalah susunan pusat-pusat permukiman dan sistem jaringan prasarana dan sarana yang berfungsi sebagai pendukung kegiatan sosial ekonomi masyarakat yang secara hierarkis memiliki hubungan fungsional. Rencana struktur ruang wilayah Kota Palopo terdiri atas;

1) Sistem pusat pelayanan;

Sistem pusat pelayanan diselenggarakan dalam upaya mendukung Kota Palopo sebagai Pusat Kegiatan Wilayah/PKW dalam sistem perkotaan nasional yang meliputi:

a. Pusat pelayanan Kota (PPK);

PPK Kota Palopo berada di kawasan Tompotikka meliputi Kelurahan Tompotikka dan Kelurahan Salekoe dengan fungsi sebagai kawasan pemerintahan skala kota, pelayanan umum, serta perdagangan dan jasa skala regional.

b. Sub Pusat Pelayanan Kota (SPPK);

SPPK Kota Palopo meliputi; a) SPPK Maroangin berada di kelurahan Maroanghin Kecamatan telluwanua, dengan fungsi pemerintahan dan pelayanan umum skala sub wilayah; b) SPPK Rampoang berada di kelurahan Rampoang Kecamatan Bara dengan fungsi pemerintahan dan pelayanan umum skala sub wilayah; c) SPPK Songka berada di Kelurahan Songka Kecamatan Wara Selatan dengan fungsi pemerintahan dan pelayanan umum skala sub wilayah; d) SPPK Sendana berada di Kelurahan Sendana Kecamatan Sendana dengan fungsi pemerintahan dan pelayanan umum skala sub wilayah; dan e) SPPK Battang berada di kelurahan Battang Kecamatan wara Barat dengan fungsi pemerintahan dan pelayanan umum skala sub wilayah.

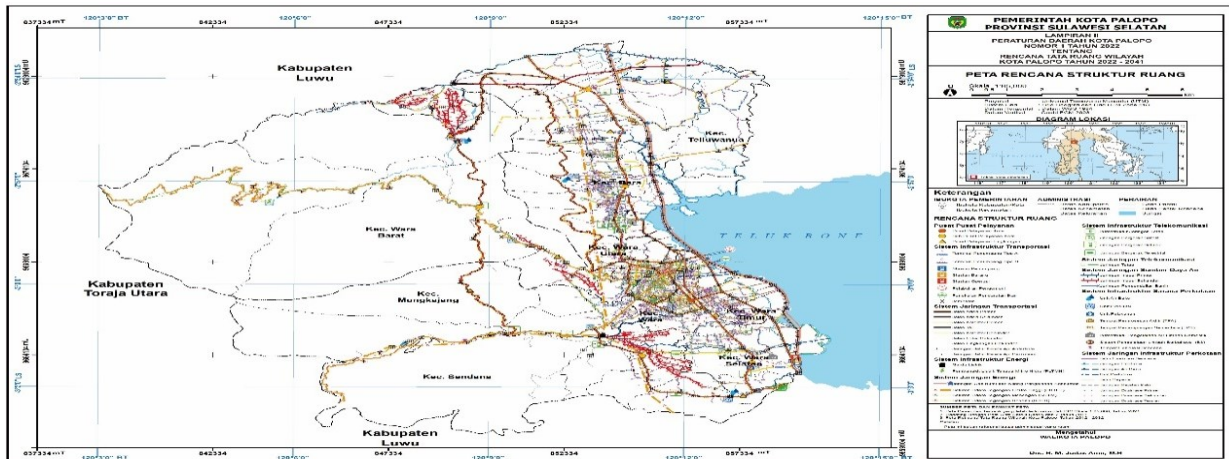
c. Pusat Pelayanan Lingkungan (PPL).

PPL Kota Palopo meliputi Kelurahan Sampoddo, Kelurahan Benteng, Kelurahan Latuppa, Kelurahan Kambo Kelurahan Lagaligo, Kelurahan Pontap, Kelurahan Pattene, Kelurahan lebang, Kelurahan Batu Walenrang, Kelurahan Jaya, Kelurahan Pentojangan, Kelurahan Sumarambu dan Kelurahan Padang Lambe.

2) Sistem jaringan prasarana

Sistem jaringan prasarana di Kota Palopo terdiri atas a) sistem jaringan transportasi; b) sistem jaringan energi; c) sistem jaringan telekomunikasi; d) sistem jaringan sumber daya air; dan d) infrastruktur perkotaan. Rencana struktur ruang wilayah digambarkan pada peta rencana struktur ruang Kota Palopo berikut ini.

Gambar 2.1
Peta Rencana Struktur Ruang Kota Palopo



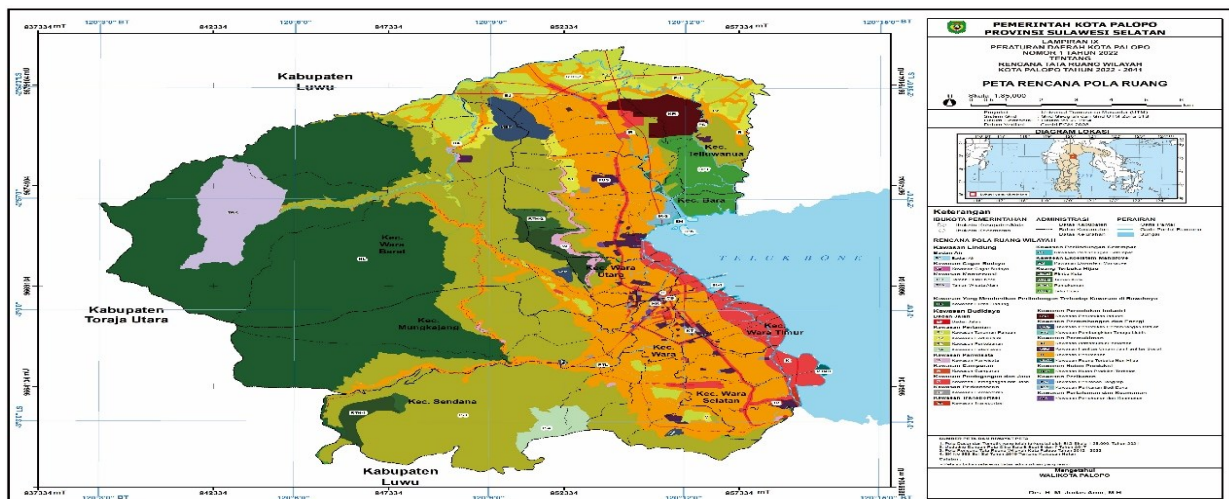
Sumber : RTRW Kota Palopo Tahun 2022 – 2041

2.1.1.2.3 Rencana Pola Ruang Wilayah Kota

Rencana pola ruang adalah distribusi peruntukan ruang dalam suatu wilayah yang meliputi peruntukan ruang untuk fungsi lindung dan peruntukan ruang untuk fungsi budidaya. Rencana pola ruang wilayah Kota Palopo berdasarkan RTRW Kota Palopo Tahun 2022 – 2041 meliputi:

- 1) Kawasan peruntukan lindung
Terdiri atas a) badan air; b) kawasan yang memberikan perlindungan terhadap kawasan bawahannya; c) kawasan perlindungan setempat; d) ruang terbuka hijau; e) kawasan konservasi; f) kawasan cagar budaya; dan g) kawasan ekosistem *mangrove*.
- 2) Kawasan peruntukan budidaya
Terdiri atas a) badan jalan; b) kawasan hutan produksi; c) kawasan pertanian; d) kawasan perikanan; e) kawasan pertambangan dan energy; f) kawasan peruntukan industri; g) kawasan pariwisata; h) kawasan permukiman; i) kawasan campuran; j) kawasan perdagangan dan jasa; k) kawasan perkantoran; l) kawasan transportasi; dan m) kawasan pertahanan dan keamanan. Rencana pola ruang wilayah Kota Palopo digambarkan pada peta berikut:

Gambar 2.2
Peta Rencana Pola Ruang Kota Palopo



2.1.1.2.4 Kawasan Strategis Kota Palopo

Berdasarkan RTRW Kota Palopo kawasan strategis Kota Palopo merupakan wilayah yang penataannya diprioritaskan karena mempunyai pengaruh sangat penting dalam lingkup kota terhadap ekonomi, sosial, budaya dan/atau lingkungan serta merupakan bagian tidak terpisahkan dari rencana tata ruang wilayah kota.

Tabel 2.2
Daftar Bangunan Cagar Budaya di Kota Palopo

No	Bangunan Cagar Budaya	Tahun	Kategori
1	Istana Datu Luwu	1922	Publik
2	Masjid Jami Tua	1603	Publik
3	Gereja Pniel	1923	Publik
4	Kantor Dinas Perhubungan Kota Palopo (Eks. Bappeda)	1940	Privat
5	Gedung Balaikota Palopo		Privat
6	Kantor Pos dan Giro	1924	Privat
7	Kantor Leguin Veteran Republik Indonesia	1925	Privat
8	Kantor Eks Bea Cukai (PT. EMKL)	1930	Privat
9	Kantor RS dr. Palembang Tandil	1920	Privat
10	Rumah Tinggal keluarga Drs. Sabani	1945	Privat
11	Rumah Jabatan Wakil Walikota	1940	Privat
12	Rumah Jabatan Dandim Palopo	1935	Militer
13	Rumah Jabatan Kasdim Palopo	1935	Militer
14	Mess Kodim Palopo	1925	Militer
15	Kantor Kodim Palopo	1925	Militer
16	Kantor Polisi Militer Palopo	1925	Militer

Sumber : Peraturan Daerah Kota Palopo Nomor 8 Tahun 2014

Selain bangunan cagar budaya, Kota Palopo juga memiliki situs cagar budaya yang dilindungi dan dilestarikan oleh Pemerintah. Situs tersebut dapat dilihat pada Tabel berikut :

Tabel 2.3
Daftar Situs Cagar Budaya di Kota Palopo

No	Situs Cagar Budaya	Lokasi
1	Tana Bangkala	Kecamatan Wara
2	Kompleks Makam Andi Tadda dan Makam Tua	Kecamatan Wara
3	Kompleks Makam Tompotikka (Jera SURutanga)	Kecamatan Wara Timur
4	Kompleks Puak To Luwu (SaokutaraE)	Kecamatan Wara Timur
5	Kompleks Makam LokkoE	Kecamatan Wara Utara

Sumber : Peraturan Daerah Kota Palopo Nomor 8 Tahun 2014

2.1.1.3 Kawasan Pertanian Pangan Berkelanjutan

Lahan pertanian memiliki peran dan fungsi strategis bagi masyarakat yang bercorak agraris. Alih fungsi lahan merupakan ancaman terhadap pencapaian ketahanan dan kedaulatan pangan. Alih fungsi lahan mempunyai implikasi yang serius terhadap produksi pangan, lingkungan fisik serta kesejahteraan masyarakat yang kehidupannya bergantung pada lahannya. Alih fungsi lahan pertanian subur selama ini kurang diimbangi dengan upaya mengembangkan lahan pertanian melalui pencetakan lahan baru yang potensial. Di sisi lain, alih fungsi lahan pertanian pangan menyebabkan makin sempitnya luas lahan yang diusahakan dan sering berdampak pada menurunnya tingkat kesejahteraan petani. Oleh karena itu, pengendalian alih fungsi lahan melalui perlindungan pertanian pangan merupakan salah satu upaya untuk mewujudkan ketahanan dan kedaulatan pangan, dalam rangka meningkatkan kesejahteraan petani dan masyarakat pada umumnya.

Seiring makin meningkatnya pertambahan penduduk, pertumbuhan ekonomi dan industri dan sebagai Kota Jasa, Pemerintah Kota Palopo berupaya melakukan perlindungan terhadap lahan pertanian pangan yang produktif khususnya lahan sawah. Hal ini dilakukan untuk mengendalikan alih fungsi lahan pertanian sebagai salah satu upaya untuk mewujudkan ketahanan pangan masyarakat Kota Palopo. Hal tersebut telah diatur melalui Peraturan Daerah Kota Palopo Nomor 5 Tahun 2021 tentang Perlindungan Lahan Pertanian Pangan Berkelanjutan (LP2B). Kawasan pertanian pangan berkelanjutan (KP2B) di Kota Palopo berlokasi di Kelurahan Pentojangan, Kelurahan Maroangin, Kelurahan Salubattang, Kelurahan Jaya, Kelurahan Sumarambu, Kelurahan Padang Lambe, Kelurahan Battang, Kelurahan Lebang, Kelurahan Sendana, dan Kelurahan Purangi.

Ketentuan khusus kawasan pertanian pangan berkelanjutan meliputi; a) Dilarang mengalihfungsikan lahan pertanian pangan berkelanjutan (LP2B), selain untuk kepentingan tertentu. Kepentingan tertentu yang dimaksud terdiri atas kepentingan umum, terjadi bencana,

gelombang dan mencegah abrasi, konstruksi bangunan gedung adaptif terhadap gelombang ekstrim dan Ketersediaan sarana peringatan dini dan rambu-rambu yang dibutuhkan terkait dengan peringatan dini dan evakuasi.

4) Kawasan rawan bencana kebakaran hutan dan lahan

Terdapat di Kelurahan Battang Barat, Kelurahan Battang, Kelurahan Kambo, Kelurahan Latuppa, Kelurahan Lebang, Kelurahan Peta, dan Kelurahan Padang Lambe. Ketentuan khusus kawasan rawan bencana kebakaran hutan dan lahan, meliputi tidak melakukan pembakaran lahan untuk membuka lading, tidak mengolah ladang secara berpindah-pindah, penyediaan sarana pemadam kebakaran hutan, penyediaan pos jaga kawasan hutan, partisipatif masyarakat untuk penanganan dini; dan ketersediaan sarana peringatan dini dan rambu-rambu yang dibutuhkan terkait dengan peringatan dini dan evakuasi.

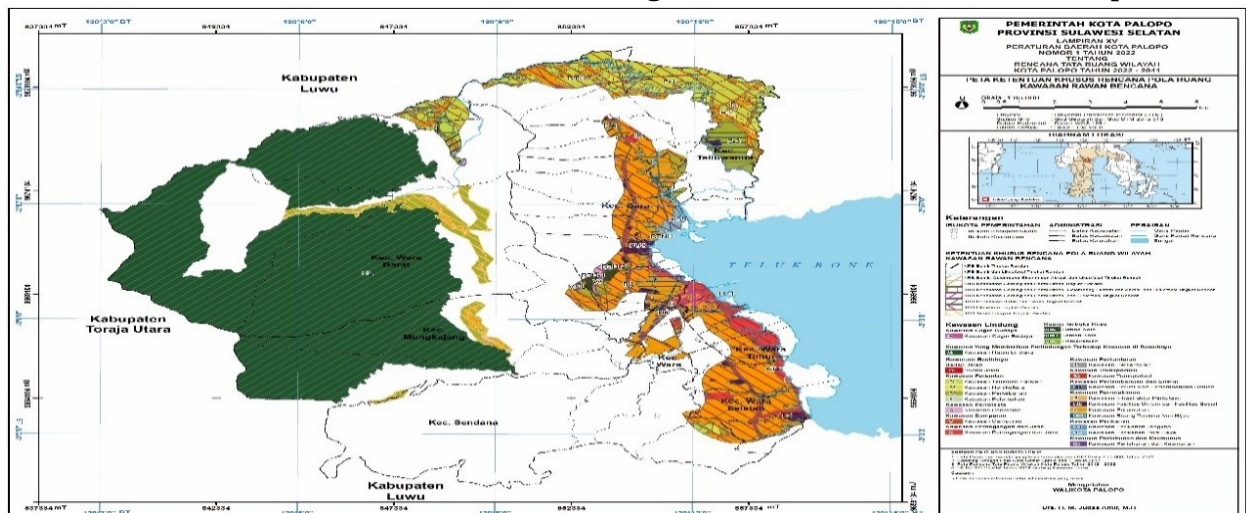
5) Kawasan rawan bencana kebakaran bangunan dan permukiman

Terdapat di Kelurahan Sabbamparu, Kelurahan Batupasi, Kelurahan Penggoli, Kelurahan Pontap, Kelurahan Ponjalae, Kelurahan Luminda, Kelurahan Dangerakko, Kelurahan Pajalesang, Kelurahan Lagaligo, dan Kelurahan Boting. Ketentuan khusus kawasan rawan bencana kebakaran bangunan dan permukiman meliputi mengembangkan jalan lingkungan dengan lebar minimum 3,5 (tiga koma lima) meter untuk akses mobil pemadam, memasang hidran pada sistem jaringan perpipaan air minum, mengatur jarak minimal antar bangunan sesuai dengan standar teknis tata bangunan dan lingkungan, dan ketersediaan sarana peringatan dini dan rambu-rambu yang dibutuhkan terkait dengan peringatan dini dan evakuasi.

6) Kawasan rawan/kerentanan bencana likuefaksi

Terdapat di Kelurahan Padang Lambe, Kelurahan Sumarambu, Kelurahan Jaya, Kelurahan Maroangin, Kelurahan Pentojangan, Kelurahan Salubattang, Kelurahan Mancani, Kelurahan Batu Walenrang, Kelurahan Buntu Datu, Kelurahan To'bulung, Kelurahan Rampoang, Kelurahan Temmalebba, Kelurahan Balandai, Kelurahan Salubulo, Kelurahan Lebang, Kelurahan Pattene, Kelurahan Batupasi, Kelurahan Sabbamparu, Kelurahan Penggoli, Kelurahan Pontap, Kelurahan Ponjalae, Kelurahan Salotellue, Kelurahan Surutanga, Kelurahan Salekoe, Kelurahan Malatunrung, Kelurahan Benteng, Kelurahan Binturu, Kelurahan Takkalala, Kelurahan Songka, Kelurahan Sendana, Kelurahan Purangi, dan Kelurahan Sampoddo. Ketentuan khusus kawasan rawan/kerentanan bencana likuefaksi diarahkan untuk melakukan upaya mitigasi.

Gambar 2.5
Peta Ketentuan Khusus Rencana Pola Ruang Kawasan Rawan Bencana Kota Palopo



Sumber : RTRW Kota Palopo Tahun 2022 - 2041

Dalam rangka mengantisipasi terjadinya bencana, maka diperlukan deteksi dini dan kesiapsiagaan komponen masyarakat dan pemerintah agar sejalan dengan semangat untuk memberikan perlindungan dan rasa aman yang layak dan bermartabat kepada masyarakat. Berikut tabel yang menunjukkan jumlah kejadian bencana di Kota Palopo :

Tabel 2.4
Kejadian Bencana di Kota Palopo Tahun 2019 – 2022

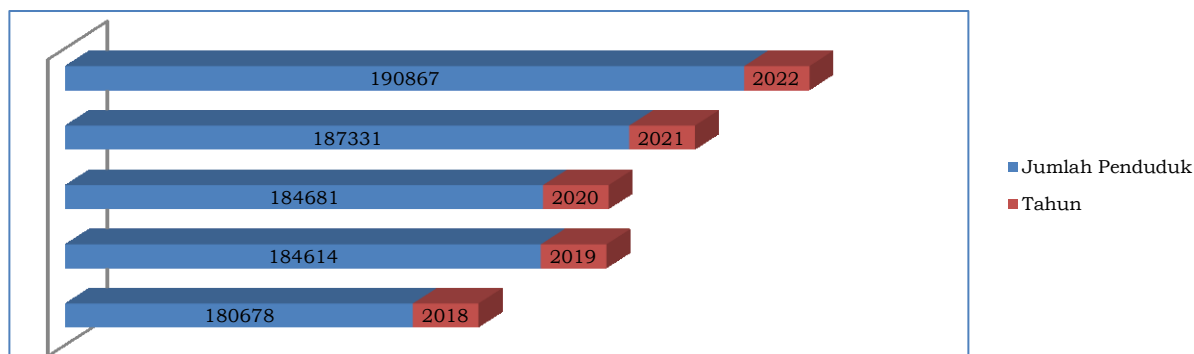
No	Uraian	2018	2019	2020	2021	2022
1	Angin kencang/angin puting beliung / <i>Tornado</i>	-	5	42	17	
2	Gempa Bumi / <i>Earthquake</i>	-	-	-	-	-
3	Tanah longsor / <i>Landslide</i>	3	3	7	6	7
4	Banjir / <i>Flood</i>	3	2	9	17	18
5	Banjir bandang / <i>Flash floods</i>					1
6	Kekeringan / <i>Drought</i>	-	-	-	-	-
7	Kebakaran hutan dan lahan / <i>Forest and Land Fires</i>	-	7	-	-	-
8	Angin kencang/Angin puting beliung / <i>Tornado</i>					1
9	Gelombang pasang / <i>Tidal wave</i>					
10	Abrasi / <i>Abrasion</i>	-	-	-	-	-

Sumber : Kota Palopo Dalam Angka, 2019-2023

2.1.1.5 Kondisi Demografi Wilayah

Perkembangan penduduk dipengaruhi oleh faktor kelahiran, kematian dan migrasi. Keberadaan penduduk sangat penting di dalam proses pembangunan. Oleh karena itu penduduk akan menjadi beban bagi daerah apabila tidak dikelola dengan baik, dan sebaliknya akan menjadi potensi besar apabila mampu dikelola dengan baik. Jumlah penduduk Kota Palopo menunjukkan adanya peningkatan setiap tahun dalam kurun waktu 2018 – 2022.

Grafik 2.3
Jumlah Penduduk Kota Palopo Tahun 2018 – 2022



Sumber : Kota Palopo Dalam Angka, 2019-2023

Perkembangan jumlah penduduk di Kota Palopo menunjukkan tren peningkatan setiap tahun, dimana jumlah pada Tahun 2018 sebesar 180.678 jiwa meningkat menjadi 190.867 jiwa pada Tahun 2022. Bila dilihat dari sebarannya, penduduk Kota Palopo tersebar di sembilan kecamatan. Sebaran penduduk tersebut cenderung belum merata. Sebaran penduduk terbanyak berada di kecamatan Wara Timur sebesar 39.356 jiwa atau sekitar 20,62 persen penduduk Kota Palopo berada di wilayah ini. Sedangkan kecamatan yang paling sedikit penduduknya yaitu Kecamatan Sendana sebanyak 7.635 jiwa atau hanya sekitar 4 persen penduduk Kota Palopo. Penyebaran penduduk yang tidak merata disebabkan oleh beberapa faktor salah satunya adalah faktor ekonomi. Wilayah yang menyediakan peluang dan lapangan pekerjaan tentu saja lebih padat penduduknya dibandingkan dengan wilayah yang kondisinya berkebalikan. Selain itu, kemudahan pemenuhan kebutuhan sosial masyarakat juga dapat mempengaruhi kepadatan penduduk.

Luas wilayah Kota Palopo sebesar 247,52 km² dihuni sebanyak 190.867 jiwa penduduk pada tahun 2022 dengan rata-rata kepadatan penduduk sebesar 771 jiwa per km². Kecamatan Wara Timur merupakan wilayah yang penduduknya paling padat. Secara rata-rata setiap 1 km² di Kecamatan Wara Timur dihuni oleh sebanyak 3.258 jiwa penduduk. Selanjutnya, Kecamatan Mungkajang memiliki kepadatan penduduk terendah 198 jiwa. Kota Palopo sebagai daerah

perkotaan dihadapkan pada masalah kepadatan penduduk. Rincian kepadatan penduduk per kecamatan ditunjukkan pada Tabel berikut:

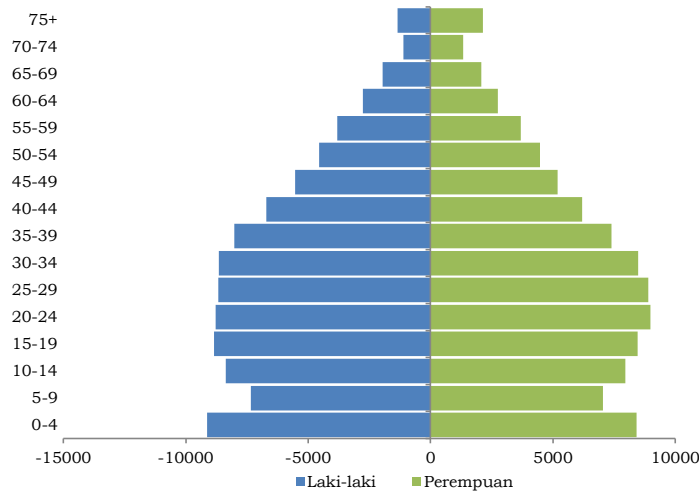
Tabel. 2.5
Kepadatan Penduduk Kota Palopo Berdasarkan Kecamatan Tahun 2022

No	Kecamatan	Luas Wilayah (km ²)	Jumlah Penduduk (jiwa)	Laju Pertumbuhan Penduduk Tahun 2021-2022	Persentase Penduduk (%)	Kepadatan penduduk (jiwa/km ²)
1	Wara Selatan	10,66	19.748	2,64	10,35	1.853
2	Sendana	37,09	7.635	2,67	4,00	206
3	Wara	11,49	32.429	2,67	16,99	2.822
4	Wara Timur	12,08	39.356	2,68	20,62	3.258
5	Mungkajang	53,8	10.638	2,64	5,57	198
6	Wara Utara	10,58	21.228	2,67	11,12	2.006
7	Bara	23,35	31.525	2,67	16,52	1.350
8	Telluwanua	34,34	16.550	2,66	8,67	482
9	Wara Barat	54,13	11.758	2,68	6,16	217
	PALOPO	247,52	190.867	2,67	100	771

Sumber : Kota Palopo Dalam Angka Tahun 2023

Jumlah penduduk Kota Palopo Tahun 2022 berdasarkan jenis kelamin dengan jumlah penduduk laki-laki sebanyak 95.562 jiwa atau 50,07 persen dan 95.305 jiwa penduduk perempuan atau 48,88 persen. Rincian komposisi penduduk berdasarkan kelompok umur dan jenis kelamin dapat dilihat pada gambar 2.4.

Grafik 2.4
Piramida Penduduk Menurut Kelompok Umur dan Jenis Kelamin Kota Palopo Tahun 2022



Sumber Data : Kota Palopo Dalam Angka 2023

Dari piramida penduduk di atas dapat terlihat bahwa dari 190.867 jiwa penduduk tercatat sekitar 25,35 persen berada pada usia muda (0-14 tahun) dan 5,36 persen pada kelompok usia tua (65 tahun keatas), selebihnya sekitar 69,29 persen berada pada kelompok usia produktif (usia 15 – 64 tahun) atau dengan kata lain beban tanggungan (*dependency ratio*) Kota Palopo Tahun 2022 sebesar 0,44 persen yang berarti bahwa dari 100 penduduk usia produktif Kota Palopo akan menanggung secara ekonomi sebesar 0,44 persen penduduk usia tidak produktif.

2.2 Aspek Kesejahteraan Masyarakat

2.2.1 Kesejahteraan dan Pemerataan Ekonomi

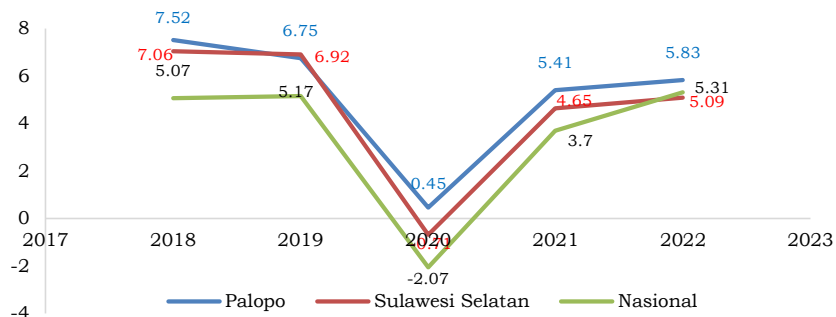
2.2.1.1 Pertumbuhan Ekonomi

Pertumbuhan ekonomi merupakan indikator pertumbuhan suatu daerah dalam satu periode. Pertumbuhan ekonomi Kota Palopo dari tahun 2018 hingga 2020 mengalami tren penurunan. Pada Tahun 2018 pertumbuhan ekonomi mencapai 7.52 persen, laju pertumbuhan ekonomi terus menurun hingga tahun 2020 yaitu sebesar 0.45 persen. Angka pertumbuhan tersebut merupakan yang terendah bagi Kota Palopo. Pandemi Covid-19 yang melanda sejak akhir

tahun 2019 menjadi salah satu pemicu utama melambatnya laju pertumbuhan ekonomi semua daerah di Indonesia termasuk Kota Palopo. Geliat ekonomi kembali membaik pada Tahun 2021 setelah mampu melewati masa pandemi. Hal tersebut ditandai dengan capaian pertumbuhan ekonomi Palopo sebesar 5.41 persen yang melampaui target 4.16 persen pada tahun yang sama.

BPS mencatat perekonomian nasional pada Tahun 2022 berhasil tumbuh 5,31 persen dibanding tahun 2021 (*year-on-year/yooy*). Pertumbuhan ini jauh lebih tinggi dari angka pre-COVID-19, yang rata-rata sebesar 5 persen sebelum pandemi. Meski sempat mencatat pertumbuhan 0.45 persen saat diterpa badai pandemi Covid-19 pada tahun 2020, perekonomian Kota Palopo terus menunjukkan resiliensi dan beranjak pulih lebih cepat. Bauran berbagai kebijakan dan strategi konstruktif yang diambil pemerintah, salah satunya program penanganan Covid-19 merupakan kunci keberhasilan dalam mendorong laju ekonomi Kota Palopo. Selama Tahun 2022 Kota Palopo mengalami pertumbuhan ekonomi sekitar 5,83 persen, meningkat dibandingkan tahun 2021. Kenaikan ini disebabkan oleh meningkatnya produksi di seluruh lapangan usaha dan inflasi.

Grafik 2.5
Pertumbuhan Ekonomi Daerah Kota Palopo, Provinsi Sulawesi Selatan dan Nasional Tahun 2018 – 2022

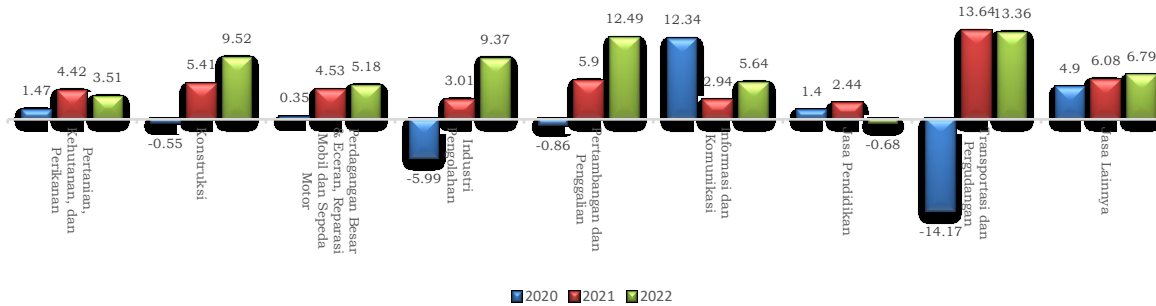


Sumber : Badan Pusat Statistik Nasional Tahun 2019-2022

Ekonomi Kota Palopo 2022 dibandingkan tahun 2021 mengalami pertumbuhan sebesar 5,83 persen. Pertumbuhan terjadi pada hampir seluruh lapangan usaha kecuali lapangan usaha Jasa Pendidikan. Pertumbuhan tertinggi dicapai oleh Lapangan Usaha Jasa lainnya sebesar 20,90 persen. Hal ini disebabkan oleh meningkatnya aktivitas jasa hiburan. Pertumbuhan ekonomi tertinggi kedua dicapai oleh Lapangan Usaha Transportasi dan Pergudangan sebesar 13,36 persen diikuti oleh Lapangan Usaha Pertambangan dan Penggalian sebesar 12,49 persen. Selain lapangan usaha yang tersebut, terdapat enam lapangan usaha yang juga tumbuh di atas 6 persen diantaranya yaitu: Lapangan Usaha Konstruksi sebesar 9,52 persen; Industri Pengolahan sebesar 9,37 persen; Pengadaan Air, Pengelolaan Sampah, Limbah dan Daur Ulang sebesar 6,82 persen; Real Estate sebesar 6,74 persen; Penyediaan Akomodasi dan Makan Minum sebesar 6,45 persen; dan Jasa Kesehatan dan Kegiatan Sosial sebesar 6,39 persen. Sementara itu, Lapangan Usaha Perdagangan Besar dan Eceran; Reparasi Mobil dan Sepeda Motor yang merupakan lapangan usaha dengan kontribusi PDRB terbesar tumbuh sebesar 5,18 persen.

Struktur PDRB Kota Palopo menurut lapangan usaha menunjukkan perubahan yang cukup signifikan. Pada tahun 2021, lapangan usaha Pertanian, Kehutanan, dan Perikanan menempati posisi kedua. Sedangkan, pada tahun 2022 lapangan usaha tersebut menempati urutan ketiga, digeser oleh Konstruksi yang menempati posisi 2. Perekonomian Kota Palopo didominasi oleh Lapangan Usaha Perdagangan Besar dan Eceran; Reparasi Mobil dan Sepeda Motor sebesar 23,50 persen; diikuti oleh Konstruksi sebesar 17,30 persen; Pertanian, Kehutanan, dan Perikanan sebesar 17,12 persen; dan Jasa Keuangan dan Asuransi sebesar 7,91 persen. Peranan keempat lapangan usaha tersebut dalam perekonomian Kota Palopo mencapai 65,83 persen.

Grafik 2.6
Laju Pertumbuhan PDRB Atas Dasar Harga Konstan Beberapa Lapangan Usaha (persen)
Kota Palopo Tahun 2020-2022



Sumber : BPS Kota Palopo, Tahun 2021-2023.

Berdasarkan hasil perhitungan Produk Domestik Regional Bruto (PDRB) Kota Palopo menurut Lapangan Usaha 2022, nilai PDRB atas dasar harga berlaku mencapai Rp 9.767,89 milyar. Secara nominal, nilai PDRB ini mengalami kenaikan sebesar Rp 1.053,58 milyar dibandingkan dengan tahun 2021 yang mencapai Rp 8.714,31. Naiknya nilai PDRB ini disebabkan oleh adanya peningkatan produksi di seluruh lapangan usaha dan inflasi.

Tabel 2.6
Nilai PDRB Atas Dasar Harga Berlaku Menurut Lapangan Usaha
Kota Palopo Tahun 2018-2022

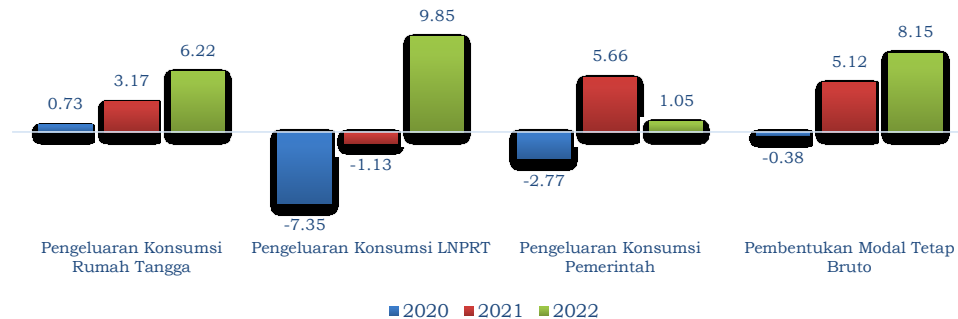
Lapangan Usaha	Tahun				
	2018	2019	2020	2021	2022
Pertanian, Kehutanan, dan Perikanan	1.232,24	1.301,47	1.352,04	1.493,21	1.672,46
Pertambangan dan Penggalian	12,16	12,39	12,55	13,43	15,57
Industri Pengolahan	197,01	216,26	205,18	216,58	247,16
Pengadaan Listrik dan Gas	5,81	6,05	6,18	6,46	6,74
Pengadaan Air, Pengelolaan Sampah, Limbah, dan Daur Ulang	12,50	13,55	13,61	13,85	14,97
Konstruksi	1.194,98	1.330,13	1.325,43	1.454,37	1.689,45
Perdagangan Besar dan Eceran, Reparasi Mobil dan Sepeda Motor	1.723,39	1.938,86	1.963,95	2.095,14	2.295,74
Transportasi dan Pergudangan	432,45	475,89	409,35	485,29	648,31
Penyediaan Akomodasi dan Makan Minum	85,98	93,72	87,50	94,27	108,04
Informasi dan Komunikasi	301,91	335,27	374,82	388,18	413,59
Jasa Keuangan dan Asuransi	566,53	579,66	593,39	671,08	772,18
Real Estate	358,34	384,06	403,01	414,50	463,54
Jasa Perusahaan	6,72	7,52	7,46	7,82	9,01
Administrasi Pemerintahan, Pertahanan dan Jaminan Sosial Wajib	580,05	616,97	624,20	666,24	671,01
Jasa Pendidikan	309,44	342,26	349,40	359,18	362,23
Jasa Kesehatan dan Kegiatan Sosial	171,40	184,63	193,41	223,66	241,47
Jasa Lainnya	94,22	103,82	103,81	111,04	136,42
Total PDRB (ADHB)	7.285,14	7.942,48	8.025,29	8.714,31	9.767,89

Sumber : BPS Kota Palopo, Tahun 2018-2023

Pertumbuhan ekonomi Kota Palopo Tahun 2022 terjadi pada empat komponen dimana pertumbuhan tertinggi dicapai oleh Komponen Pengeluaran Konsumsi Lembaga Non Profit yang melayani Rumah Tangga (LNPR) sebesar 9,85 persen diikuti oleh Pembentukan Modal Tetap Bruto sebesar 8,15 persen; Komponen Pengeluaran Konsumsi Rumah Tangga sebesar 6,22 persen; dan Pengeluaran Konsumsi Pemerintah sebesar 1,05 persen. Struktur PDRB Kota Palopo menurut pengeluaran juga tidak menunjukkan perubahan berarti. Perekonomian Kota Palopo masih didominasi oleh Komponen Pengeluaran Konsumsi Rumah Tangga yang mencakup lebih dari separuh PDRB Kota Palopo yaitu sebesar 55,39 persen. Komponen lain yang memiliki peranan besar terhadap PDRB adalah Pembentukan Modal Tetap Bruto sebesar 40,06 persen; diikuti oleh Pengeluaran Konsumsi Pemerintah sebesar 13,45 persen; sedangkan untuk Komponen

Pengeluaran Konsumsi LNPRT menyumbang kontribusi yang relatif kecil yaitu sebesar 1,45 persen.

Grafik 2.7
Pertumbuhan PDRB Beberapa Komponen Pengeluaran (persen)
Kota Palopo Tahun 2020-2022



Sumber : BPS Kota Palopo, Tahun 2021-2023.

Berdasarkan harga konstan 2010, PDRB juga mengalami kenaikan dari Rp 5.768,28 milyar di tahun 2021 menjadi Rp 6.104,74 milyar di tahun 2022. Hal ini menunjukkan bahwa selama tahun 2022, Kota Palopo mengalami pertumbuhan ekonomi sekitar 5,83 persen, meningkat dibandingkan tahun sebelumnya. Kenaikan PDRB ini disebabkan oleh meningkatnya produksi diseluruh lapangan usaha dan inflasi.

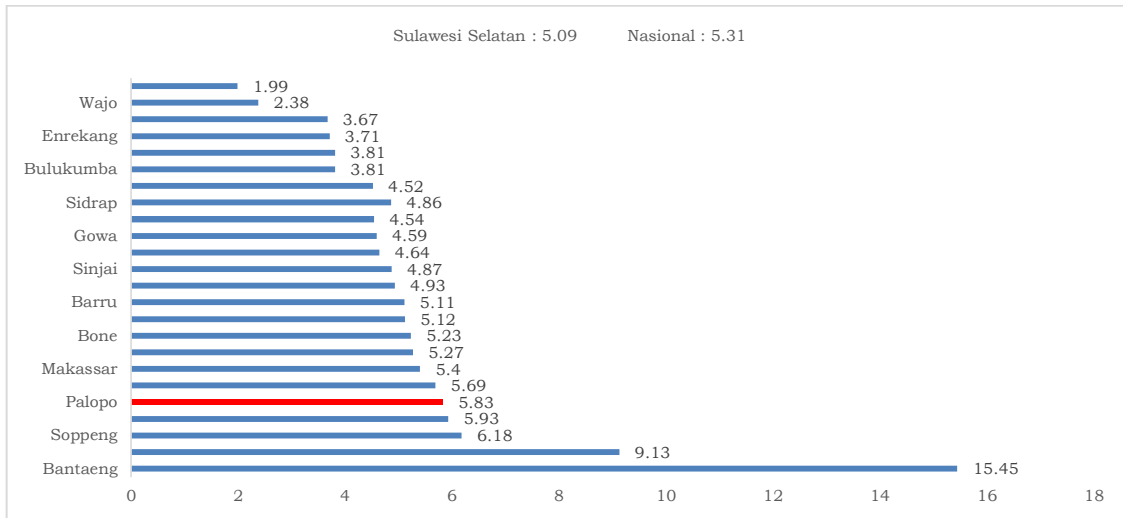
Tabel 2.7
Nilai PDRB Atas Dasar Harga Konstan Menurut Lapangan Usaha
Kota Palopo Tahun 2018-2022

Bidang /Urusan	Tahun				
	2018	2019	2020	2021	2022
Pertanian, Kehutanan, dan Perikanan	830,61	871,74	884,51	923,60	956
Pertambangan dan Penggalian	6,71	6,82	6,76	7,16	8,06
Industri Pengolahan	129,18	139,20	130,85	134,79	147,42
Pengadaan Listrik dan Gas	5,67	5,89	6,10	6,73	6,59
Pengadaan Air, Pengelolaan Sampah, Limbah, dan Daur Ulang	14,75	15,42	15,42	15,40	16,45
Konstruksi	734,33	779,14	774,84	816,75	894,51
Perdagangan Besar & Eceran, Reparasi Mobil dan Sepeda Motor	1.291,73	1.421,61	1.426,60	1.491,21	1.568,52
Transportasi dan Pergudangan	286,15	312,34	268,07	304,64	345,35
Penyediaan Akomodasi dan Makan Minum	59,80	64,55	60,02	64,27	68,42
Informasi dan Komunikasi	303,02	335,22	376,60	387,66	409,51
Jasa Keuangan dan Asuransi	383,21	382,09	391,48	423,52	446,9
Real Estate	233,02	246,38	258,25	265,22	283,1
Jasa Perusahaan	4,61	5,07	4,97	5,14	5,68
Administrasi Pemerintahan, Pertahanan dan Jaminan Sosial Wajib	368,09	380,14	377,91	399,87	400,15
Jasa Pendidikan	247,46	262,10	26,576	272,25	270,4
Jasa Kesehatan dan Kegiatan Sosial	137,06	145,79	150,56	172,78	283,83
Jasa Lainnya	67,61	73,88	73,37	77,63	93,85
Total PDRB (ADH)	5.102,99	5.447,36	5.472,08	5.768,28	6.104,74

Sumber : BPS Kota Palopo, Tahun 2018-2023

Capaian pertumbuhan ekonomi Kota Palopo pada Tahun 2022 jika dibandingkan dengan wilayah kabupaten/kota di Sulawesi Selatan hanya dibawah Kabupaten Bantaeng, Maros, Soppeng dan Kota Pare-pare.. Gambaran selengkapnya disajikan pada grafik berikut:

Grafik 2.8
Perbandingan Pertumbuhan Ekonomi Kota Palopo dengan Kabupaten/Kota Lain di Sulawesi Selatan Tahun 2022



Sumber : BPS Provinsi Sulawesi Selatan, 2023.

Tabel 2.8
Distribusi Persentase PDRB Kota Palopo Atas Dasar Harga Berlaku(ADHB) dan Atas Dasar Harga Konstan (ADHK) Menurut Lapangan Usaha Tahun 2017-2021

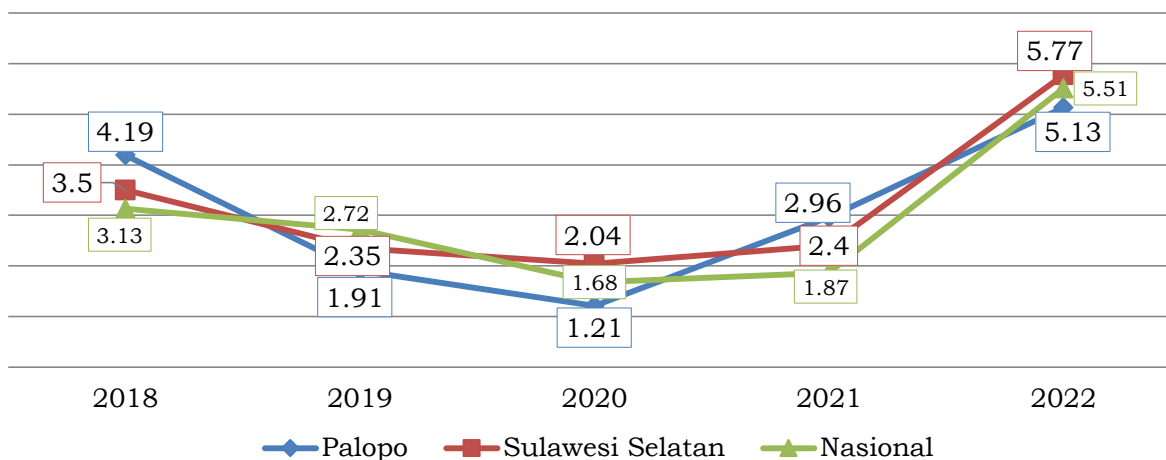
Kategori	Lapangan Usaha	2018		2019		2020		2021		2022	
		ADHB	ADHK	ADHB	ADHK	ADHB	ADHK	ADHB	ADHK	ADHB	ADHK
A	Pertanian, kehutanan dan Perikanan	16,91	3,42	16,39	4,95	16,85	1,47	17,14	4,42	17,12	3,51
B	Pertambangan dan Pengalihan	0,17	2,55	0,16	1,73	0,16	-0,86	0,15	5,90	0,16	12,49
C	Industri Pengolahan	2,70	2,95	2,72	7,75	2,56	-5,99	2,49	3,01	2,53	9,37
D	Pengadaan Listrik dan Gas	0,08	5,51	0,08	3,89	0,08	3,64	0,07	4,27	0,07	3,52
E	Pengadaan air, Pengelolaan sampah, Limbah dan Daur Ulang	0,17	8,05	0,17	4,56	0,17	-0,05	0,16	-0,08	0,15	6,82
F	Konstruksi	16,40	5,41	16,75	6,10	16,52	-0,55	16,69	5,41	17,30	9,52
G	Perdagangan Besar dan Eceran, Reparasi Mobil dan Sepeda Motor	23,66	9,15	24,41	10,05	24,47	0,35	24,04	4,53	23,50	5,18
H	Transportasi dan Pergudangan	5,94	10,06	5,99	9,15	5,10	-14,17	5,57	13,64	6,64	13,36
I	Penyediaan Akomodasi dan Makan Minum	1,18	7,27	1,18	7,93	1,09	-7,01	1,08	7,08	1,11	6,45
J	Informasi dan Komunikasi	4,14	13,26	4,22	10,63	4,67	12,34	4,45	2,94	4,23	5,64
K	Jasa Keuangan dan Asuransi	7,78	1,67	7,30	-0,29	7,39	2,46	7,70	8,18	7,1	5,52
L	Real Estate	4,92	4,70	4,84	5,73	5,02	4,82	4,76	2,70	4,75	6,74
M,N	Jasa Perusahaan	0,09	9,23	0,09	9,94	0,09	-1,84	0,09	3,39	0,09	10,30
O	Administrasi Pemerintahan, Pertahanan dan Jaminan Sosial Wajib	7,96	16,75	7,77	3,27	7,78	-0,59	7,65	5,81	6,87	0,07
P	Jasa Pendidikan	4,25	10,38	4,31	5,91	4,35	1,40	4,12	2,44	3,71	-0,68
Q	Jasa Kesehatan dan Kegiatan Sosial	2,35	9,68	2,32	6,3	2,41	3,27	2,57	14,76	2,47	6,39
R,S,T,U	Jasa Lainnya	1,29	12,22	1,31	9,28	1,29	-0,69	1,27	5,81	1,40	20,90
	PDRB	100	7,52	100	6,75	100	0,45	100	5,41	100	5,83

Sumber Data : Kota Palopo Dalam Angka, 2023

2.2.1.2 Inflasi

Salah satu cara untuk mengetahui stabilitas perekonomian suatu daerah dengan melihat tingkat perkembangan indeks harga konsumen (laju inflasi) di daerah tersebut. Inflasi merupakan indikator yang menunjukkan kecenderungan kenaikan harga barang dan jasa. Inflasi yang tinggi akan memberikan dampak pada daya beli masyarakat atas barang dan jasa terutama barang kebutuhan pokok yang pada akhirnya berdampak langsung terhadap kesejahteraan masyarakat.

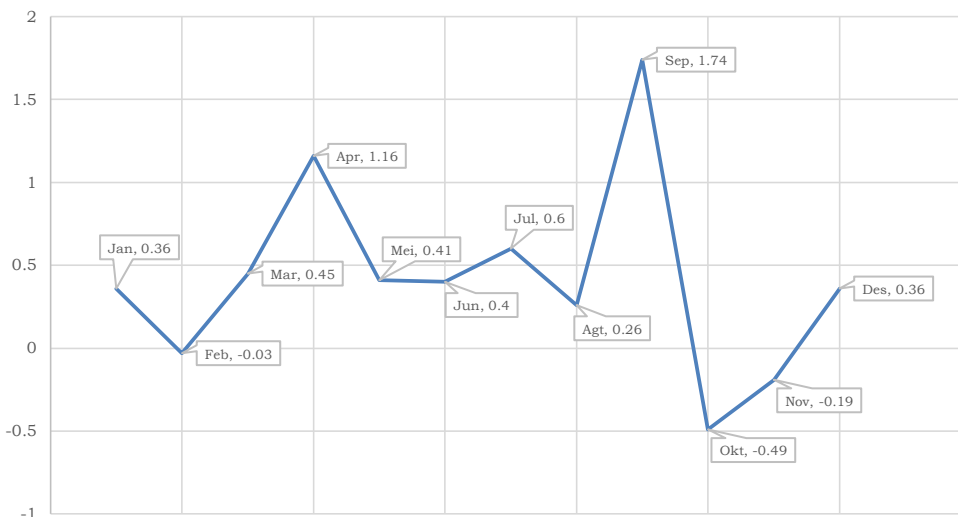
Grafik 2.9
Perbandingan inflasi Kota Palopo, Provinsi Sulawesi Selatan dan Nasional
Tahun 2018-2022



Sumber Data : BPS Kota Palopo, Provinsi Sulsel dan Nasional 2023

Inflasi bulanan sepanjang Tahun 2022 menunjukkan fluktuasi harga yang cukup signifikan terutama pada beberapa bulan tertentu. Pada tahun 2022 tercatat puncak inflasi terjadi pada bulan September yakni 1,74 persen dengan Indeks Harga Konsumen (IHK) sebesar 113,47, sedangkan deflasi terdalam terjadi pada bulan September dengan deflasi sebesar 0,49 persen serta Indeks Harga Konsumen (IHK) sebesar 112,91.

Grafik 2.10
Laju Inflasi Bulanan Kota Palopo Tahun 2022



2.2.1.2.1 Persentase Penduduk Miskin

Penduduk miskin adalah penduduk yang memiliki rata-rata pengeluaran per kapita per bulan di bawah garis kemiskinan. Sedangkan garis kemiskinan atau batas kemiskinan menurut BPS adalah representasi dari jumlah rupiah minimum yang dibutuhkan untuk memenuhi kebutuhan pokok minimum makanan yang setara dengan 2.100 kkal/kapita/hari dan kebutuhan pokok bukan makanan.

Hasil dari SUSENAS Maret 2021 menunjukkan bahwa garis kemiskinan Kota Palopo berada pada angka Rp. 383.007 dengan persentase penduduk miskin sebesar 8,14 persen. Pandemi covid-19 pada tahun 2020 menyebabkan terjadinya penambahan penduduk miskin. Tahun 2022 garis

kemiskinan Kota Palopo mengalami peningkatan menjadi Rp.403.144, dari tahun sebelumnya yang hanya Rp.383.007,-. Tetapi di sisi lain persentase penduduk miskin turun dari 8,14% menjadi 7,78% tahun 2022. Proses penurunan persentase penduduk miskin membutuhkan proses yang panjang dimulai dari tahun 2010 sebesar 11,28% menjadi 1 digit di tahun 2022 selama 12 tahun. Oleh karena itu proses penurunan kemiskinan adalah proses berkelanjutan yang akan diteruskan oleh Kepala Ddaerah melalui RPJMD tahun selama 5 tahun kedepan.

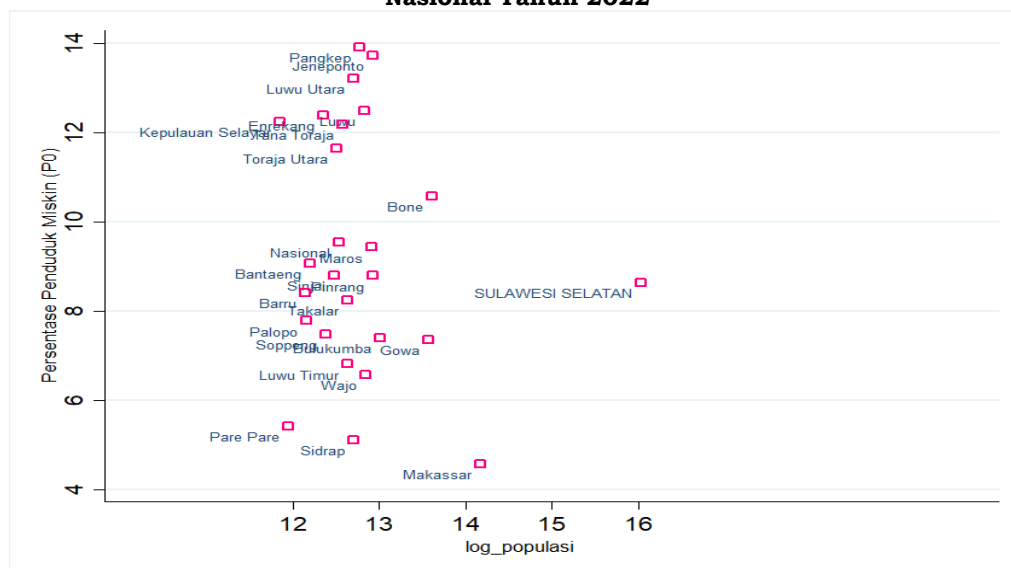
Tabel 2.9
Persentase Penduduk Miskin Kota Palopo Tahun 2018-2022

URAIAN	2018 (ribu jiwa)	2019 (ribu jiwa)	2020 (ribu jiwa)	2021 (ribu jiwa)	2022 (ribu jiwa)
Garis Kemiskinan (rupiah/kapita/bulan)	292.602	324.233	362.859	383.007	403.144
Jumlah penduduk Miskin (ribu)	14,27	14,37	14,71	15,21	14,78
Persentase penduduk miskin (%)	7,94	7,82	7,85	8,14	7,78

Sumber : Kota Palopo Dalam Angka, 2023

Hasil perbandingan persentase penduduk miskin menunjukkan Kota Palopo lebih baik dari capaian nasional 9,54% dan provinsi 8,63% (Gambar.17). Di tingkat status kotamadya Kota Palopo berada di urutan pertama dengan persentase penduduk miskin tertinggi diikuti dengan Kota Pare-Pare, dan terendah adalah Kota Makassar. Walaupun demikian, Kota Palopo dalam koridor wilayah Luwu raya memiliki jumlah penduduk miskin terendah kedua setelah Kab. Luwu Timur.

Grafik 2.11
Perbandingan Jumlah dan Persentase Penduduk Miskin Kab/Kota di Provinsi Sulawesi Selatan dan Nasional Tahun 2022



Sumber : BPS Provinsi Sulawesi Selatan

Dapat disimpulkan bahwa kondisi kemiskinan di Kota Palopo masih lebih baik daripada kab/kota yang ada di provinsi Sulawesi Selatan. Kategori Kota, Kota Palopo masih menjadi urutan terakhir setelah Kota Makassar, dan Pare-Pare. Hal yang dapat dijelaskan dari keadaan tersebut adalah karena letak geografis di kedua Kota tersebut lebih strategis yaitu di wilayah pantai timur Sulawesi atau tepatnya di selat Makassar dan laut makassar masuk dalam alur laut kepulauan Indonesia (ALKI). Selat makassar dan laut Makassar termasuk ALKI II yang menghubungkan lalu lintas pelayaran dan perdagangan internasional dari Afrika ke Asia Tenggara dan Jepang, serta dari Australia ke Singapura, Cina dan Jepang ataupun sebaliknya. Aksesibilitas pelayaran inilah yang memberikan dampak ekonomi bagi kedua wilayah tersebut. Berbeda dengan Kota Palopo yang terletak di Teluk Bone yang notabenenya adalah teluk dan bukan merupakan alur pelayaran nasional, dan seluruh kab/kota yang berada di pantai barat Sulawesi Selatan angka kemiskinannya lebih tinggi. Kemudian kondisi Luwu Timur kemiskinannya lebih baik daripada

Kota Palopo dapat dijelaskan bahwa Luwu timur terbantu oleh adanya Penanam Modal Asing (PMA) sektor pertambangan sehingga dapat memberikan dampak ekonomi yang lebih daripada wilayah lain di Luwu raya.

Tingkat kemiskinan Kota Palopo jika dibandingkan dengan wilayah setara menunjukkan bahwa persentase penduduk miskin Kota Palopo masih lebih tinggi dibanding 5 wilayah lainnya, namun lebih baik disbanding Kabupaten Takalar, Barru dan Pinrang. Data selengkapnya perbandingan tingka kemiskinan Kota Palopo dengan wilayah setara selengkapnya pada tabel berikut.

Tabel 2.10
Perbandingan Persentase Tingkat Kemiskinan
Periode September Kota Palopo dengan Wilayah Setara, 2018 – 2022

Kabupaten/Kota	2018*)	2019*)	2020	2021	2022
Wajo	7.50	6.91	6.95	6.46	6,57
Luwu Timur	7.23	6.98	6.85	6.94	6,81
Bulukumba	7.48	7.26	7.10	7.43	7,37
Gowa	7.83	7.53	7.38	7.54	7,36
Soppeng	7.50	7.25	7.59	7.53	7,49
Palopo	7.94	7.82	7.85	8.14	7,78
Takalar	9.00	8.70	8.44	8.25	8,25
Barru	9.04	8.57	8.26	8.68	8,40
Pinrang	8.81	8.46	8.86	8.81	8,79

Sumber : BPS, Provinsi Sulawesi Dalam Angka Tahun 2017-2023.

2018*) : data periode maret

2019*) : data periode maret

Program dan kegiatan berbagai sektor yang dilakukan Pemerintah Kota Palopo bertujuan untuk meringankan beban penduduk miskin melalui pemenuhan kebutuhan dasar seperti pendidikan, kesehatan, sosial, perumahan maupun program dan kegiatan untuk meningkatkan kemampuan dan *skill* melalui pelatihan pemberdayaan UKM. Intervensi tersebut diharapkan mampu menurunkan jumlah penduduk miskin. Kondisi dan perbandingan angka kemiskinan Kota Palopo dengn Provinsi Sulawesi Selatan dan nasional dapat dilihat pada tabel berikut:

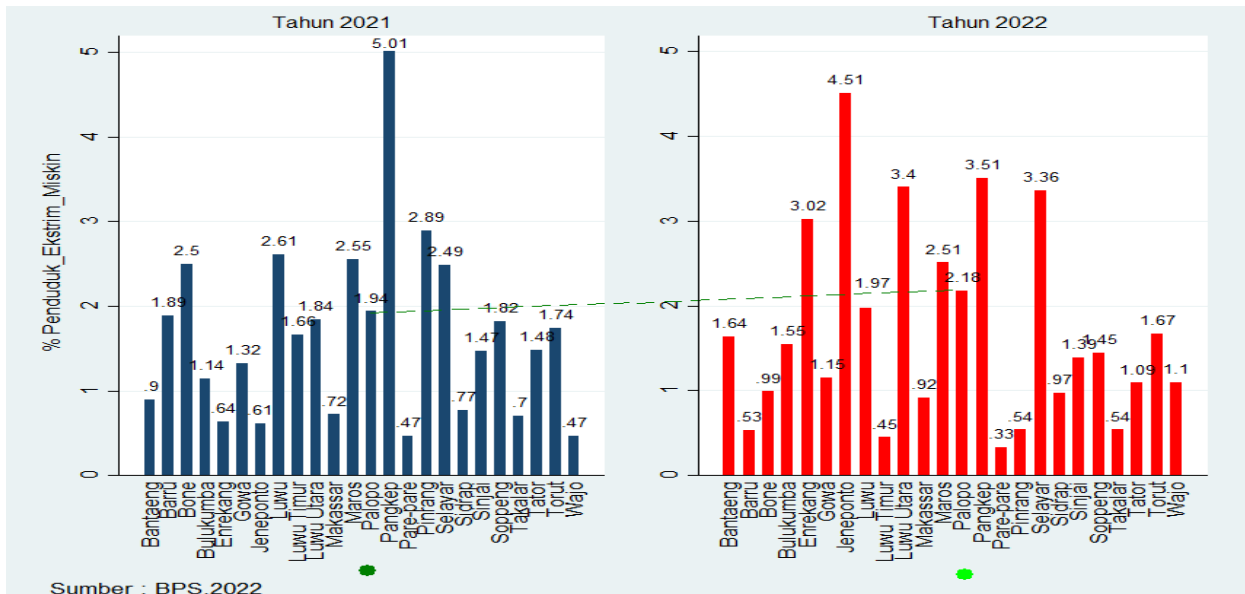
Tabel 2.11
Kondisi dan Perbandingan angka Kemiskinan Kota Palopo dengan Provinsi Sulawesi Selatan dan Nasional
Tahun 2018-2022

No	Indikator	Capaian Kinerja Kota Palopo					Capaian Kinerja Sulsel					Capaian Kinerja Nasional				
		2018	2019	2020	2021	2022	2018	2019	2020	2021	2022	2018	2019	2020	2021	2022
1	Persentase Penduduk Miskin (%)	7,94	7,82	7,85	8,14	7,78	8,87	8,69	8,72	8,78	8,63	9,66	9,41	10,19	9,71	9,54
2	Jumlah Penduduk Miskin (Jiwa)	14,270	14,370	14,710	15,210	14.780	779.640	767.800	776.830	784.980	777.440	25.95 Juta	24.79 Juta	27.55 juta	26.50 juta	26,16 jt
3	Perkembangan Garis Kemiskinan (Rp/Kapita/Bulan)	292,602	324,233	362,859	383,007	403.144	316.988	341.555	350,264	372.41	399.755	408.962	440.538	458.947	486.168	505.469
4	Indeks Kedalaman Kemiskinan	1,14	1,15	0,95	1,17	1,43	1,68	1,63	1,65	1,40	1,36	1,63	1,5	1,75	1,67	1,58
5	Indeks Keparahan Kemiskinan	0,26	0,29	0,21	0,30	0,35	0,51	0,43	0,46	0,34	0,32	0,41	0,36	0,47	0,42	0,39

Sumber : Berbagai sumber resmi BPS setelah diolah, 2023.

Tahun 2021 Presiden memberikan arahan dan target untuk melakukan penghapusan kemiskinan ekstrim pada akhir tahun 2024. Target tersebut merupakan bagian dari kesepakatan global dalam SDGs (*Sustainable Development Goals*), atau tujuan pembangunan berkelanjutan. Dalam mewujudkan target tersebut pemerintah menerbitkan Instruksi Presiden Nomor 4 tahun 2022 mengenai Percepatan Penghapusan Kemiskinan Ekstrim. Kemudian ditindaklanjuti dengan Keputusan Menteri Koordinator Pembangunan Manusia dan Kebudayaan Republik Indonesia Nomor 25 tahun 2022 tentang Kabupaten/Kota Prioritas Penghapusan Kemiskinan Ekstrim tahun 2022-2024. Pada lampiran II keputusan tersebut Kota Palopo masuk dalam perluasan kabupaten/kota prioritas percepatan penghapusan kemiskinan ekstrim.

Grafik 2.12
Persentase Penduduk Miskin Ekstrim Provinsi Sulawesi Selatan Tahun 2021-2022



Sumber : BPS Provinsi Sulawesi Selatan, 2023

Selanjutnya konsep perhitungan penduduk miskin hampir sama dengan penduduk miskin hanya batas pengeluaran konsumsi per kapitanya yang membedakan. Penduduk miskin ekstrim adalah penduduk yang memiliki kemampuan dalam memenuhi kebutuhan pangan dan non pangan tidak lebih dari USD \$ 1,9 PPP (*Purchasing Power Parity*), atau sesuai dengan perhitungan BPS tahun 2022 sebesar Rp.304.626,- per kapita per bulan. Kota Palopo jumlah penduduk miskin ekstrim mengalami peningkatan dari tahun sebelumnya 1,94% menjadi 2,18% tahun 2022 (Gambar.18). Dari ketiga kota yang ada di Provinsi Sulawesi Selatan, Kota Palopo berada di urutan terbawah setelah Pare-Pare, dan Makassar. Hal ini adalah pekerjaan rumah yang harus diselesaikan pada RPKD tahun perencanaan berikutnya yang sejalan dengan penyusunan RPD Kota Palopo tahun 2024-2026. Pemerintah Kota Palopo selama tahun 2022 telah melakukan intervensi fiskal sebesar Rp.174.563.930.382,-, sehingga harapannya di tahun 2023 kemiskinan ekstrim Kota Palopo turun. Dalam proses penanggulangan kemiskinan dan kemiskinan ekstrim tidak dapat dilakukan sendiri, diperlukan upaya kolaborasi dengan pemangku kepentingan terkait.

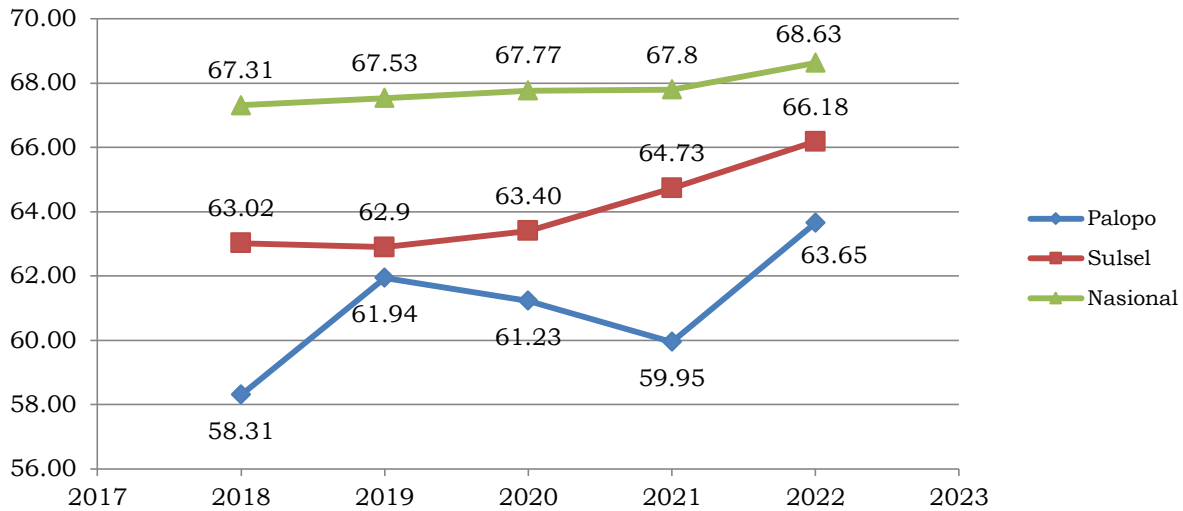
2.2.1.2.2 Tingkat Partisipasi Angkatan Kerja

Tingkat Partisipasi Angkatan Kerja (TPAK) mengindikasikan besarnya penduduk usia kerja yang aktif secara ekonomi di suatu wilayah. TPAK diukur sebagai persentase jumlah angkatan kerja (bekerja dan pengangguran) terhadap jumlah penduduk usia kerja. Indikator ini menunjukkan besaran relative dari pasokan tenaga kerja (*labour supply*) yang tersedia untuk memproduksi barang-barang dan jasa dalam suatu perekonomian.

Tingkat partisipasi Angkatan kerja di Kota Palopo masih rendah serapannya dan lebih rendah disbanding dengan Provinsi Sulawesi Selatan dan Nasional (Grafik2.12). Hal

tersebut diakibatkan oleh karena pertumbuhan penduduk alami yang setiap tahunnya mengalami peningkatan sehingga berpengaruh terhadap jumlah Angkatan kerja. Di sisi lain jumlah lapangan pekerjaan di Kota Palopo masih sangat terbatas sekali. Sehingga Angkatan kerja yang mengalami penambahan tidak terserap. Akibatnya dapat dilihat di kota-kota besar termasuk Kota Palopo menjamur pekerjaan sektor informal yang mampu berkontribusi dalam pertumbuhan ekonomi di Kota Palopo.

Grafik 2.13
Tingkat Partisipasi Angkatan Kerja Tahun 2018 – 2022



Sumber : Kota Palopo Dalam Angka, 2023

Statistik Angkatan kerja ini mengindikasikan besarnya persentase penduduk usia kerja tahun 2018 – 2022 meningkat. Pada tahun 2021, dari 100 penduduk usia 15 tahun keatas, mampu menyediakan 65 orang angkatan kerja berusia 15 tahun keatas per 100 penduduk yang aktif secara ekonomi bekerja, pada tahun 2022 angkanya masih stagnan 65 orang per 100 penduduk.

Tabel 2.12
Statistik Angkatan Kerja Kota Palopo 2017-2022

Uraian	Satuan	Tahun				
		2018	2019	2020	2021	2022
Jumlah Angkatan kerja 15 tahun ke atas	Orang	75.829	80.564	85.299	87.800	91.960
- Laki – Laki	Orang	45.831	47.611	49.391	49.668	54.442
- Perempuan	Orang	29.998	32.953	35.908	38.132	37.518
Jumlah penduduk usia 15 tahun ke atas	Orang	129.460	133.176	136.892	136.407	142.488
- Laki – Laki	Orang	61.900	63.611	65.322	65.328	70.712
- Perempuan	Orang	67.560	69.565	71.570	71.079	71.776
Jumlah Penduduk Usia Kerja (15-64 Tahun)	Orang	121.883	124755	127.627	126.565	132.252
- Laki – Laki	Orang	58.794	60.142	61,490	61.246	66.318
- Perempuan	Orang	63.089	64.613	66.137	65.319	65.934
Angka Partisipasi Angkatan Kerja Laki-Laki	%	74,04	74,85	75,66	76,09	70
Angka Partisipasi Angkatan Kerja Perempuan	%	44,4	47,37	50,34	53,82	40,80
Angka Partisipasi Angkatan Kerja	%	58,57	60,49	62,41	64,49	64,54
Tingkat Partisipasi Angkatan Kerja Laki-Laki	%	77.95	79.16	80,37	81,15	76,99
Tingkat Partisipasi Angkatan Kerja Perempuan	%	47.55	51.00	54,45	59,95	52,27
Tingkat Partisipasi Angkatan Kerja	%	58.31	64.58	70,85	73,36	63,65

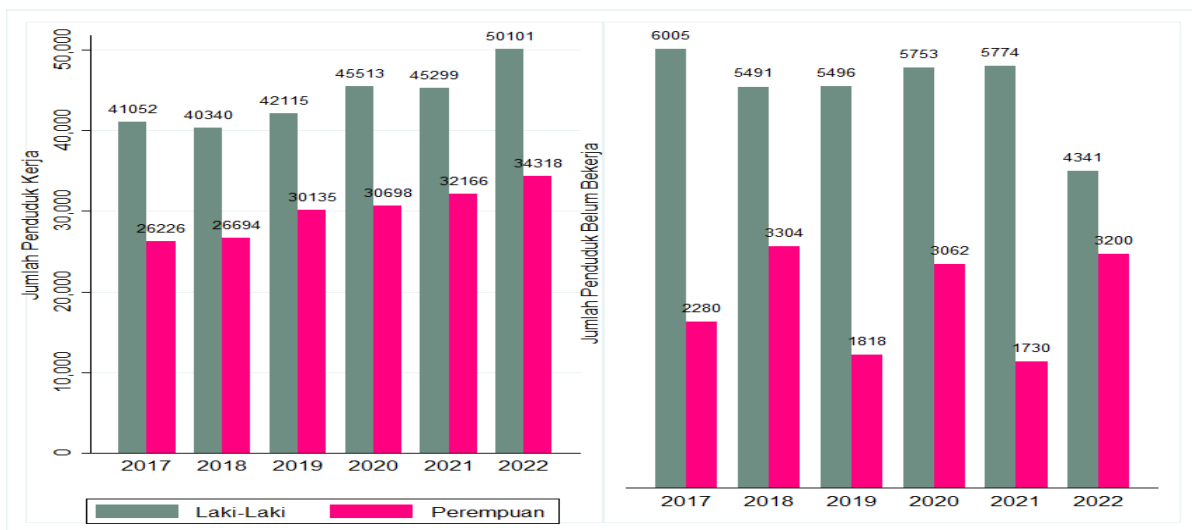
Sumber : Dinas Tenaga Kerja dan BPS Kota Palopo,2023

Dari aspek gender, tabel di atas menunjukkan bahwa angka partisipasi angkatan kerja perempuan sepanjang 2018 – 2022 di Kota Palopo masih terus berada dibawah angka partisipasi

angkatan kerja laki. Olehnya pengarusutamaan gender dalam aspek ketenagakerjaan di Kota Palopo diharapkan agar ke depan angka partisipasi angkatan kerja perempuan terus meningkat.

Jumlah angkatan kerja baik jenis kelamin laki-laki dan perempuan di Kota Palopo mengalami peningkatan setiap tahun. Menurut jenis kelamin angkatan kerja untuk laki-laki pada Tahun 2022 sebesar 54.442 orang sedangkan angkatan kerja perempuan sebesar 37.518 orang. Dari total Angkatan kerja laki-laki tersebut pada tahun 2022, 50.101 orang (92,03%), sedangkan jenis kelamin perempuan 34.318 orang (91,47%) yang telah terserap oleh pasar kerja. Angkatan kerja laki-laki memiliki serapan yang tinggi pada pasar kerja dibandingkan dengan perempuan, menunjukkan bahwa lapangan kerja banyak yang membutuhkan tenaga kerja laki-laki sebagai tenaga lapangan maupun tenaga kerja yang membutuhkan kekuatan dan bukan sebagai tenaga administrasi perkantoran.

Grafik 2.14
Jumlah Angkatan Kerja Berdasarkan Jenis Kelamin yang Bekerja dan Belum Bekerja



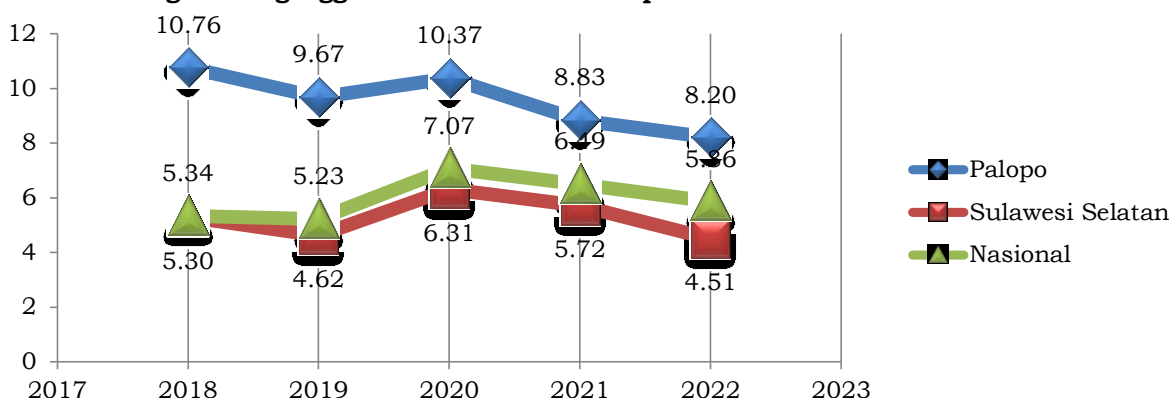
Sumber : BPS, Kota Palopo Dalam Angka, 2023

2.2.1.2.3 Tingkat Pengangguran Terbuka

Tingkat Pengangguran Terbuka (TPT) merupakan indikator yang menggambarkan persentase angkatan kerja yang tidak bekerja dan sedang mencari pekerjaan atau mempersiapkan suatu usaha, atau mereka yang tergolong angkatan kerja namun tidak terserap dalam pasar kerja.

TPT Kota Palopo dalam kurun waktu lima tahun mengalami fluktuasi, dimana pada tahun 2018 sampai dengan 2019 mengalami penurunan sebanyak 1,09 persen. Pada tahun 2020 TPT Kota Palopo mengalami kenaikan sebesar 0,7 persen dan sampai dengan Tahun 2022 mengalami penurunan sebesar 2,17 persen. Kemudian TPT Provinsi Sulawesi Selatan Tahun 2022 sebesar 4,51% sedangkan nasional 5,86%. Hal ini disebabkan oleh karena terjadinya pandemi covid-19 yang memberikan tekanan besar kepada sektor ketenagakerjaan di Kota Palopo. Tahun 2021 sektor perekonomian berangsur pulih. Hal ini menyebabkan tingkat pengangguran terbuka di Kota Palopo berkurang menjadi 8,20% di tahun 2022. Secara keseluruhan TPT Kota Palopo periode 2018 – 2022 mengalami penurunan. TPT Kota Palopo Tahun 2018 – 2022 dapat dilihat pada Grafik 2.12 berikut:

Grafik 2.15
Tingkat Pengangguran Terbuka Kota Palopo Tahun 2018 – 2022



Sumber : Kota Palopo Dalam Angka, 2023

TPT Kota Palopo dalam kurun waktu lima tahun mengalami fluktuasi, dimana pada tahun 2017 sampai dengan 2019 mengalami penurunan sebanyak 1,29 persen. Pada tahun 2020 TPT Kota Palopo mengalami kenaikan sebesar 0.7 persen. Kemudian TPT Provinsi Sulawesi selatan tahun 2022 sebesar 4,51% sedangkan nasional 5,86%. Hal ini disebabkan oleh karena terjadinya pandemi covid-19 yang memberikan tekanan besar kepada sektor ketenagakerjaan di Kota Palopo. Tahun 2021 sektor perekonomian berangsur pulih. Hal ini menyebabkan tingkat pengangguran terbuka di Kota Palopo berkurang ke angka 8,83% dan kembali berkurang menjadi 8,20% di tahun 2022. Secara keseluruhan TPT Kota Palopo periode 2017 – 2022 mengalami penurunan. TPT Kota Palopo Tahun 2017 – 2022 dapat dilihat pada gambar.24. Dilihat dari perbandingan dengan angka TPT Provinsi Sulawesi Selatan dan nasional, Kota Palopo lebih tinggi. Dapat dijelaskan bahwa tingginya angka pengangguran di Kota Palopo disebabkan adanya pengangguran terselubung (*disguised unemployment*) yaitu pengangguran yang terjadi karena jam kerja secara kumulatif dalam seminggu kurang dari 35 jam. Pengangguran ini biasanya terjadi di Kota yang struktur lapangan usahanya adalah jasa/ perdagangan dan sektor pertanian. Sejalan dengan data BPS Kota Palopo (2023), bahwa lapangan pekerjaan utama yang menyerap angkatan kerja adalah sektor jasa 63.629 tenaga kerja.

Kemudian dibandingkan dengan tingkat pengangguran terbuka pada wilayah setaranya, terdapat 7 kabupaten/kota lainnya yang menunjukkan capaian yang lebih baik. Namun demikian capaian Kota Palopo lebih baik jika dibanding daerah setaranya yang berada di Kota Makassar. Data selengkapnya terkait perbandingan tingkat pengangguran terbuka Kota Palopo, wilayah setara, Provinsi Sulawesi Selatan dan nasional pada tabel 2.22

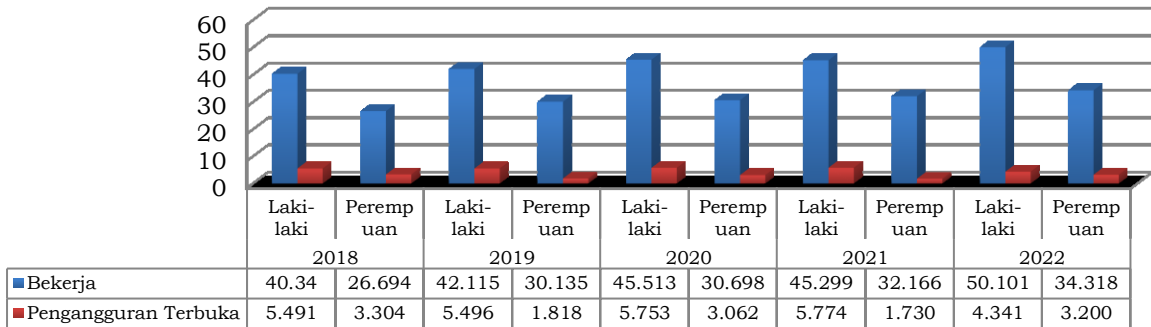
Tabel 2.13
Perbandingan Tingkat Pengangguran Terbuka Kota Palopo

Kabupaten/Kota	2018	2019	2020	2021	2022
Bantaeng	3.69	3.65	4.27	4.07	4.07
Wajo	3.79	3	4.33	4.32	4.32
Sidrap	4.7	4.35	5.91	4.93	4.93
Luwu Timur	2.18	3.81	4.46	4.96	4.96
Pangkajene dan Kepulauan	6.91	4.99	5.18	5.86	5.86
Maros	6.19	4.42	6.28	6.3	6.3
Kota Pare-pare	6.81	6.17	7.14	6.72	6.72
Barru	5.38	5.39	6.39	6.74	6.74
Kota Palopo	10.76	9.67	10.37	8.83	8.20
Kota Makassar	12.19	9.83	15.92	13.18	13.18
Sulawesi Selatan	4.94	4.62	6.31	5.72	5.72
Nasional	5.3	5.23	7.07	6.49	6.49

Sumber : BPS, Provinsi Sulawesi Dalam Angka Tahun 2018-2022

Angkatan kerja terdiri atas jumlah orang yang bekerja dan jumlah pengangguran terbuka. Jumlah angkatan kerja di Kota Palopo mengalami peningkatan setiap tahun. Tahun 2018 jumlah angkatan kerja sebanyak 75.829 orang dan lima tahun berikutnya pada Tahun 2022 mencapai 91.960 orang atau mengalami peningkatan sebanyak 16.131 orang dalam waktu lima tahun. Angkatan kerja didominasi oleh laki-laki sebesar 250.223 orang atau 60 persen, sedangkan jumlah angkatan kerja perempuan sebesar 167.125 orang. Jumlah angkatan kerja di Kota Palopo dapat dilihat pada grafik berikut :

Grafik 2.16
Penduduk Angkatan Kerjadi Kota Palopo Tahun 2018 – 2022



Sumber : Kota Palopo Dalam Angka, 2023

Jika dibandingkan dengan tingkat pengangguran terbuka pada wilayah setaranya, terdapat 7 kabupaten/kota lainnya yang menunjukkan capaian yang lebih baik. Namun demikian capaian Kota Palopo lebih baik jika dibanding daerah setaranya yang berada di Kota Makassar. Data selengkapnya terkait perbandingan tingkat pengangguran terbuka Kota Palopo, wilayah setara, Provinsi Sulawesi Selatan dan nasional pada tabel berikut.

Tabel 2.14
Perbandingan Tingkat Pengangguran Terbuka (persen)
Kota Palopo, Wilayah Setara, Provinsi Sulawesi Selatan dan Nasional Tahun 2018-2022

Kabupaten/Kota	2018	2019	2020	2021	2022
Bantaeng	3.69	3.65	4.27	4.07	4.07
Wajo	3.79	3	4.33	4.32	4.32
Sidrap	4.7	4.35	5.91	4.93	4.93
Luwu Timur	2.18	3.81	4.46	4.96	4.96
Pangkajene dan Kepulauan	6.91	4.99	5.18	5.86	5.86
Maros	6.19	4.42	6.28	6.3	6.3
Kota Pare-pare	6.81	6.17	7.14	6.72	6.72
Barru	5.38	5.39	6.39	6.74	6.74
Kota Palopo	11.6	9.67	10.37	8.83	8.83
Kota Makassar	12.19	9.83	15.92	13.18	13.18
Sulawesi Selatan	4.94	4.62	6.31	5.72	5.72
Nasional	5.3	5.23	7.07	6.49	6.49

Sumber : BPS, Provinsi Sulawesi Dalam Angka Tahun 2018-2022

2.2.1.2.4 Indeks Gini

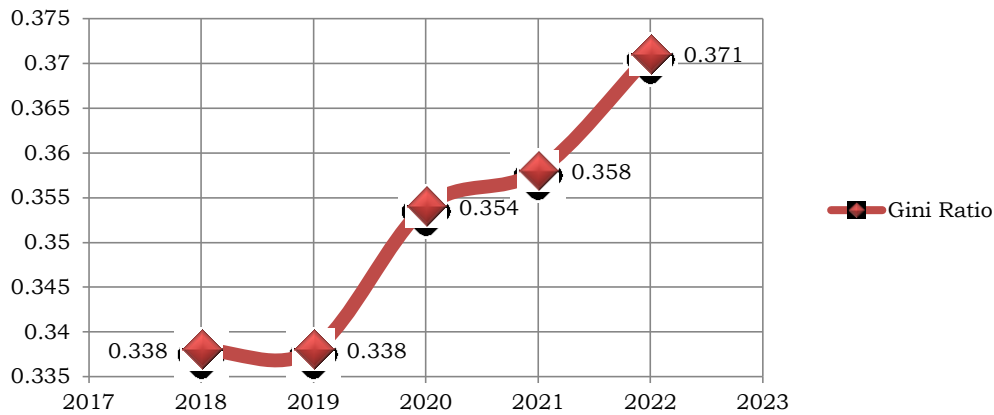
Tingkat pemerataan distribusi pendapatan sering diukur dengan koefisien gini. Koefisien Gini bernilai nol, jika pendapatan secara nyata menyebar merata, dan koefisien gini mendekati 1 jika secara nyata distribusi pendapatan menyebar tidak merata. Berdasarkan nilai gini ratio, terdapat tiga kelompok ketimpangan yaitu: ketimpangan tinggi jika nilai koefisien gini ratio 0,5 atau lebih, sedang jika nilainya antara 0,30-0,49 dan ketimpangan rendah jika indeks gini kurang dari 0,30.

Permasalahan pembangunan ekonomi yang dihadapi oleh Kota Palopo seperti halnya daerah lain bukan hanya sekedar pencapaian target angka pertumbuhan ekonomi, namun juga

upaya pencapaian prioritas pembangunan ekonomi masyarakat secara lebih luas, termasuk pemerataan distribusinya yang ditunjukkan dengan Indeks Gini.

Nilai Indeks Gini Kota Palopo selama kurun waktu 5 tahun terakhir atau pada tahun 2018 sampai dengan tahun 2022, berada pada kisaran 0,33 – 0,37 yang tergolong dalam kategori sedang. Nilai Indeks Gini di Kota Palopo pada Tahun 2022 menunjukkan nilai 0.371. Angka ini mengalami kenaikan sebesar 0.013 poin dibanding tahun 2021. Nilai tersebut melebihi target yang ditetapkan sebesar 0.332. Kondisi ini menunjukkan bahwa terjadinya peningkatan ketimpangan pendapatan masyarakat yang cukup signifikan di Kota Palopo, dimana pendapatan hanya diterima oleh sekelompok orang saja dan tidak merata ke semua orang.

Grafik 2.17
Indeks Gini Kota Palopo Tahun 2018-2022



Sumber : Kota Palopo Dalam Angka, 2023

Perbandingan indeks gini Kota Palopo dengan 24 (dua puluh empat) kabupaten/kota di Sulawesi Selatan menunjukkan bahwa capaian Indeks Gini Kota Palopo masih lebih baik dibandingkan dengan beberapa Kabupaten/Kota, begitu pula apabila dibandingkan dengan Provinsi Sulawesi Selatan dan Nasional. Hal yang perlu diwaspadai adalah besaran gini rasio Kota Palopo pada tahun 2022 cenderung lebih tinggi dibandingkan dengan angka Provinsi Sulawesi Selatan. Jika hal ini terus terjadi, bukan hal yang tidak mungkin laju peningkatan kemiskinan ekstrem Kota Palopo sulit untuk ditekan. Tingginya indeks pada dua tahun terakhir disebabkan pandemi covid-19 yang berdampak pada pendapatan penduduk, dimana pendapatan hanya diterima oleh sekelompok orang saja dan tidak merata ke semua orang. Selengkapnya dapat dilihat pada tabel berikut;

Tabel 2.15
Perkembangan Gini Rasio Beberapa Wilayah
di Kota Palopo dan beberapa wilayah di Provinsi Sulawesi Selatan
Tahun 2018-2022

Kabupaten/Kota	Tahun				
	2018	2019	2020	2021	2022
Luwu	0.362	0.352	0,396	0.375	0,364
Tana Toraja	0.369	0.362	0,348	0.378	0,355
Luwu Utara	0.361	0.364	0,344	0.341	0,349
Luwu Timur	0.398	0.387	0,405	0.396	0,394
Toraja Utara	0.411	0.384	0,384	0.372	0,356
Makassar	0.383	0.390	0,400	0.400	0,395
Parepare	0.382	0.350	0,373	0.381	0,379
Palopo	0.338	0.338	0.354	0.358	0.371
Sulawesi Selatan	0.397	0.389	0.389	0.382	0,377
Nasional (Maret)	0.389	0.382	0.385	0.377 – 0.379	0,381

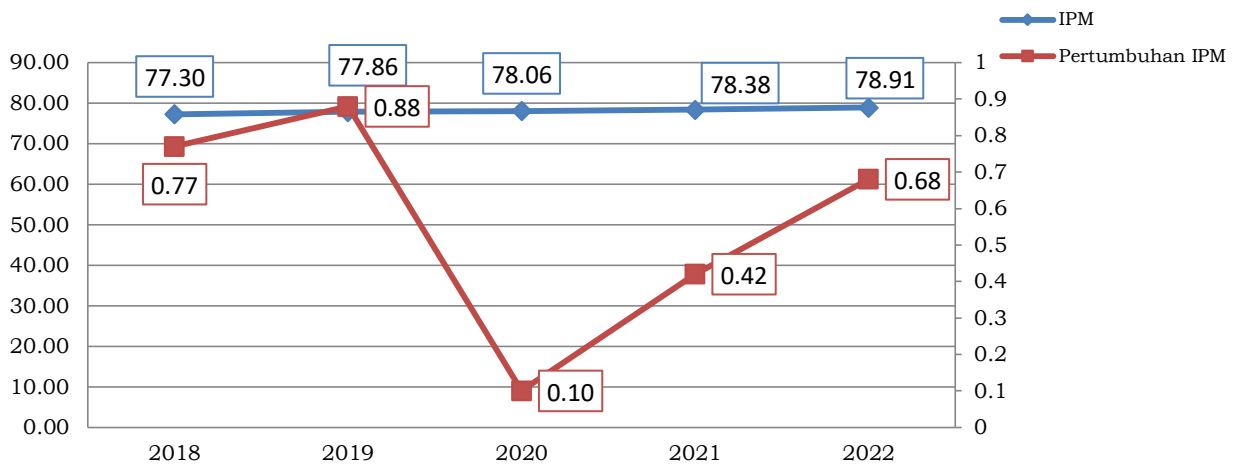
Sumber : Badan Pusat Statistik Kota Palopo 2023

2.2.1.3 KESEJAHTERAAN SOSIAL

2.2.1.3.1 Indeks Pembangunan Manusia (IPM)

Indeks Pembangunan Manusia atau *Human Development Index* (HDI) merupakan indeks komposit yang meliputi aspek kesehatan melalui pengukuran angka harapan hidup saat lahir, pendidikan melalui pengukuran angka harapan lama sekolah dan rata-rata lama sekolah, serta kesejahteraan melalui pengukuran daya beli atau pengukuran daya beli atau pengeluaran per kapita. IPM Kota Palopo terus mengalami kenaikan meskipun tidak terlalu signifikan. Hal ini disebabkan karena investasi di bidang kesehatan dan pendidikan khususnya terhadap peningkatan indikator penyusun IPM tidak serta merta membuahkan hasil dalam jangka pendek, tetapi terlihat secara nyata dalam jangka panjang. Tren IPM Kota Palopo ditampilkan pada tabel berikut :

Grafik 2.18
Tren IPM Kota Palopo Tahun 2018 – 2022



Sumber : Kota Palopo Dalam Angka 2023

Tren IPM Kota Palopo mengalami kenaikan selama kurun waktu Tahun 2018 sampai dengan Tahun 2022. IPM Kota Palopo Tahun 2022 sebesar 78,91 dengan pertumbuhan 0,68 persen. Capaian IPM Kota Palopo menempati ranking kedua Tingkat Provinsi Sulawesi Selatan setelah Kota Makassar pada angka 82,66 dan secara keseluruhan di atas capaian IPM Provinsi Sulawesi Selatan dan Nasional.

Tabel 2.16
Perkembangan dan Perbandingan IPM Kota Palopo dengan Wilayah Lain Tahun 2018 - 2022

Wilayah	Capaian Tahun				
	2018	2019	2020	2021	2022
Palopo	77.30	77.98	78,06	78,38	79,91
Pare-Pare	77.19	77.62	77,86	78,33	78,54
Makassar	81.73	82.25	82,25	82,81	83,12
Sulsel	70,90	71,66	71,93	72,59	72,82
Nasional	71.4	71.9	71,94	72,50	72,91

Sumber : Badan Pusat Statistik, 2023

Dimensi pengetahuan pada IPM dibentuk oleh dua indikator, yaitu Harapan Lama Sekolah (HLS) penduduk usia 7 tahun ke atas dan Rata-rata Lama Sekolah (RLS) penduduk usia 25 tahun ke atas.

Tabel 2.17
IPM Menurut Dimensi dan Indikator Penyusunan Tahun 2018 – 2022

Dimensi	Indikator Penyusunan IPM	Tahun				
		2018	2019	2020	2021	2022
Kesehatan	Umur Harapan Hidup (tahun)	70,49	70,79	70,88	70,92	71,18
	Indeks Kesehatan	77,68	78,14	78,28	78,34	78,74
Pendidikan	Harapan Lama Sekolah (tahun)	15,06	15,07	15,08	15,09	15,10
	Rata-rata Lama Sekolah (tahun)	10,51	10,75	10,76	10,94	11,09
Standar Hidup Layak	Indeks pendidikan	76,87	77,69	77,76	78,38	78,91
	Paritas Daya Beli (ribu rupiah)	12.662	12.986	12.995	13.117	13.404
	Indeks pengeluaran	77,75	78,12	78,14	78,43	79,09

Sumber : Kota Palopo dalam Angka, 2023.

Capaian dimensi dan indikator penyusunan SPM Kota Palopo dalam waktu 2018 sampai dengan 2022 dapat dilihat pada Tabel 2.14. Hasil capaian selama tahun 2022 indeks Kesehatan 78,74 mengalami peningkatan dari tahun sebelumnya. Indeks Pendidikan 78,91 di tahun 2022 mengalami peningkatan dari tahun sebelumnya, kemudian standar hidup layak mengalami peningkatan juga menjadi 79,09. Ketiga indikator dimensi penyusunan IPM mengalami peningkatan, sehingga berpengaruh terhadap nilai kumulatif yang dikonversikan menjadi IPM.

Dalam melakukan pengukuran keberhasilan pembangunan suatu wilayah tidak hanya ditandai oleh tingginya pertumbuhan ekonominya saja, tetapi juga mencakup kualitas manusianya. Oleh karena itu, konsep pengukuran keberhasilan pembangunan harus berorientasi kepada pelakunya (manusia atau masyarakatnya), yaitu bagaimana pertumbuhan ekonomi mampu dirasakan seluruh lapisan masyarakat dan meningkatkan kualitas masyarakat sebagai manusia. Pembangunan manusia yang mencakup tiga dimensi pokok yaitu kesehatan (umur panjang), pendidikan (pengetahuan) dan daya beli (standar kehidupan layak) dapat dilihat dari perkembangan IPM di suatu wilayah.

2.2.1.3.2 Angka Rata – Rata Lama Sekolah

Target Angka Rata-rata lama sekolah (RLS) Kota Palopo Tahun 2022 sebesar 10,85 tahun. Angka tersebut tertian didalam dokumen RPJMD Kota Palopo Tahun 2018-2023. Perbandingan capaian RLS Kota Palopo dengan beberapa daerah, Provinsi Sulawesi Selatan dan Nasional dapat dilihat pada tabel berikut;

Tabel 2.18
Perbandingan Rata-Rata Lama Sekolah 2018-2021

Wilayah	Capaian Tahun				
	2018	2019	2020	2021	2022
Palopo	10.51	10.75	10.76	10,94	11,09
Pare-Pare	10.29	10.30	10.45	10,56	10,66
Makassar	11.09	11.20	11.21	11,27	11,55
Sulawesi Selatan	8.02	8.26	8.38	8,54	8,63
Nasional	8.17	8.34	8.48	8,60	8,69

Sumber : BPS, Sulawesi Selatan Dalam Angka 2023

Angka rata-rata lama sekolah di Kota Palopo tahun 2022 berada pada posisi 11,09 tahun. Capaian tersebut melampaui target yang ditetapkan. Meski demikian, capaian angka rata-rata lama sekolah Kota Palopo ini jauh diatas angka RLS Nasional pada tahun 2022 yang berada pada angka 8.69 tahun dan RLS Sulawesi Selatan 2022 yang berada pada angka 8.63 tahun.

2.2.1.3.3 Angka Harapan Lama Sekolah

Angka Harapan Lama Sekolah (HLS) didefinisikan sebagai lamanya sekolah (dalam tahun) yang diharapkan akan dirasakan oleh anak pada umur tertentu di masa mendatang. HLS dapat

digunakan untuk mengetahui kondisi pembangunan sistem pendidikan di berbagai jenjang. Berikut adalah Harapan Lama sekolah Kota Palopo Tahun 2018-2022 :

Tabel 2.19
Perbandingan Angka Harapan Lama Sekolah 2018-2022

Wilayah	Capaian Tahun				
	2018	2019	2020	2021	2022
Palopo	15.06	15.07	15.08	15,09	15,10
Pare-Pare	14.47	14.49	14.50	14,52	14,52
Makassar	15.55	15.56	15.57	15,76	15,59
Sulawesi Selatan	13.34	13.36	13.45	13,49	13,53
Nasional	12.91	12.95	12,98	13,03	13,10

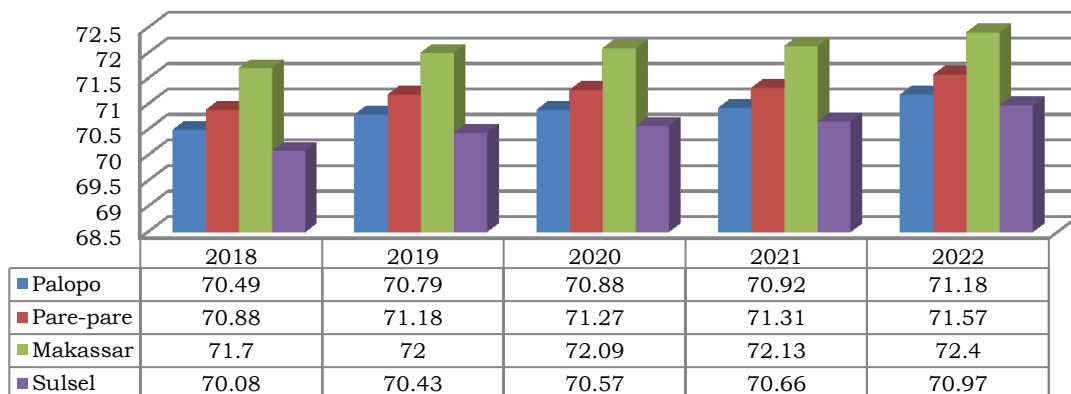
Sumber : BPS, Sulawesi Selatan Dalam Angka 2023

Capaian Harapan Lama Sekolah (HLS) Kota Palopo Tahun 2022 menunjukkan capaian 15,10 yang masih dibawah jika dibandingkan dengan capaian HLS Kota Makassar, Provinsi Sulawesi Selatan dan nasional. Fokus perbaikan untuk indeks pendidikan adalah pada capaian rata-rata lama sekolah. masih berada dibawah target HLS Kota Palopo yang berada pada angka 15.19 tahun.

2.2.1.3.4 Angka Harapan Hidup (AHH)

Pembangunan sector kesehatan memperlihatkan bahwa AHH Kota Palopo tahun 2022 sebesar 71,18 tahun. Capaian tersebut lebih baik dibanding AHH Provinsi Sulawesi Selata., akan tetapi lebih rendah jika dibandingkan dengan Kota Pare-pare dan Makassar yang neunjukkan bahwa kinerja pembangunan kesehatan Kota Palopo masih perlu dioptimalkan.

Grafik 2.19
Perbandingan Angka Harapan Hidup Kota Palopo denganbeberapa Daerah dan Provinsi Sulawesi Selatan Tahun 2018-2022



Sumber : BPS, Sulawesi Selatan Dalam Angka 2023

2.2.1.3.5 Keluarga Pra Sejahtera dan Keluarga Sejahtera I

Keluarga Pra Sejahtera adalah keluarga-keluarga yang belum dapat memenuhi kebutuhan dasarnya (*basic needs*) secara minimal seperti kebutuhan akan pangan, sandang, papan, kesehatan dan pendidikan dasar bagi anak usia sekolah.

Sedangkan Keluarga Sejahtera I adalah keluarga-keluarga yang dapat memenuhi kebutuhan dasar (*basic needs*) secara minimal, tetapi belum dapat memenuhi keseluruhan kebutuhan psikologisnya (*psychological needs*) seperti kebutuhan ibadah, makan protein hewani, pakaian, ruang untuk interaksi keluarga, dalam keadaan sehat, mempunyai penghasilan, bisa baca dan tulis latin.

Tabel 2.20
Perkembangan Keluarga Pra Sejahtera dan Keluarga Sejahtera I

Bidang/Urusan	Tahun					
	2017	2018	2019	2020	2021	2022
Keluarga Pra Sejahtera dan Keluarga Sejahtera I (%)	28.90	26.82	26.09	26.09	24,46	21,66

Sumber : Badan Pusat Statistik, P3KE 2022

Pada tahun 2017, di Kota Palopo terdapat 28.90% kategori keluarga sejahtera I dan keluarga prasejahtera. Namun 2018, jumlah kemudian menurun menjadi 26.82%. Ini menunjukkan adanya pengurangan dari aspek persentase jumlah keluarga untuk kedua kategori ini.

2.2.1.3.6 Survey Kepuasan Layanan Masyarakat

Survey Kepuasan Masyarakat telah dilaksanakan oleh Pemerintah Kota Palopo. Rata-rata tingkat kepuasan masyarakat pada tahun 2021 berada pada angka 83.06 poin. Ini menunjukkan kinerja unit layanan berpredikat baik dengan mutu layanan yang baik pula. Tahun 2021, kondisi ini diharapkan mampu dipertahankan bahkan terus ditingkatkan.

Tabel 2.21
Hasil Survey Indeks Kepuasan Masyarakat Tahun 2021

No.	Perangkat Daerah	Nilai Indeks	IKM	Kinerja Unit Layanan	Mutu Pelayanan
1	Dinas Penanaman Modal dan Pelayanan Terpadu Satu Pintu	3,53	88.33	Sangat Baik	A
2	RSUD Sawerigading	3,11	77.77	Baik	B
3	Puskesmas Wara	3,27	81.83	Baik	
4	Dinas Sosial (Rastra APBN dan APBD)	-	83.24	Baik	B
5	Dinas Kependudukan dan Pencatatan Sipil	-	83.00	Baik	B
6	Kecamatan Wara	3.36	84.19	Baik	B
Rata-rata			83.06	Baik	B

Sumber : LAKIP Kota Palopo Tahun 2022

2.2.1.4 SENI BUDAYA DAN OLAHRAGA

2.2.1.4.1 Perkembangan Seni, Budaya dan Olahraga

Tabel 2.22
Perkembangan Seni, Budaya dan Olahraga Kota Palopo Tahun 2017 - 2022

Indikator	Tahun					
	2017	2018	2019	2020	2021	2022
Jumlah Group Kesenian	18	18	30	31	32	31
Jumlah Gedung Kesenian	1	1	1	1	1	1
Jumlah Klub Olahraga	8	8	86	86	86	
Jumlah Gedung Olahraga	1	1	1	1	1	1

Sumber Data: Dinas Kebudayaan dan Dinas Pemuda dan Olah Raga Kota Palopo Tahun 2022

Jumlah group kesenian di Kota Palopo meningkat dari tahun 2017 sebanyak 18 group menjadi 33 group kesenian pada tahun 2021, sementara jumlah gedung kesenian jumlahnya tetap. Klub olahraga mengalami peningkatan yang cukup signifikan dari 8 klub pada tahun 2017 menjadi 86 klub pada tahun 2021. Sedangkan gedung olahraga jumlahnya tetap sepanjang 2017-2021.

2.2.2. ASPEK PELAYANAN UMUM

Diisi sesuai dengan kondisi umum aspek pelayanan umum sebagai bagian dari indikator kinerja pembangunan secara keseluruhan. Indikator yang telah diolah dalam tahap perumusan dapat ditampilkan dalam bentuk tabel atau gambar yang disertai dengan penjelasan dan analisis, khususnya indikator yang paling dapat menjelaskan kondisi dan perkembangan aspek pelayanan umum. Lebih lanjut dijelaskan tentang urusan layanan wajib dan pilihan, serta fungsi penunjang urusan pemerintahan.

2.2.2.1 LAYANAN URUSAN WAJIB

Layanan urusan wajib dasar diarahkan pada pembangunan bidang Pendidikan, Kesehatan, Pekerjaan Umum dan Penataan Ruang, Perumahan Rakyat dan Kawasan Pemukiman, Ketentraman, Ketertiban dan Perlindungan Masyarakat, dan Sosial.

2.2.2.1.1 Bidang Urusan Pendidikan

Angka Melek Huruf

Angka melek huruf merupakan persentase penduduk usia 15 tahun ke atas yang dapat membaca dan menulis serta mengerti sebuah kalimat sederhana dalam hidup sehari-harinya. . Angka melek huruf juga merupakan salah satu indikator pencapaian SDGs, yang akan menjamin bahwa pada tahun 2030 semua remaja dan proporsi kelompok penduduk dewasa tertentu, baik laki-laki maupun perempuan, memiliki kemampuan literasi dan numerasi. Usaha yang telah dilakukan pemerintah untuk meningkatkan kemampuan membaca dan menulis penduduk, antara lain melalui program kejar paket A, paket B, dan program keaksaraan fungsional. Melalui program ini diharapkan penduduk yang tidak pernah sekolah mampu membaca dan menulis huruf latin, termasuk juga mampu berbahasa Indonesia.

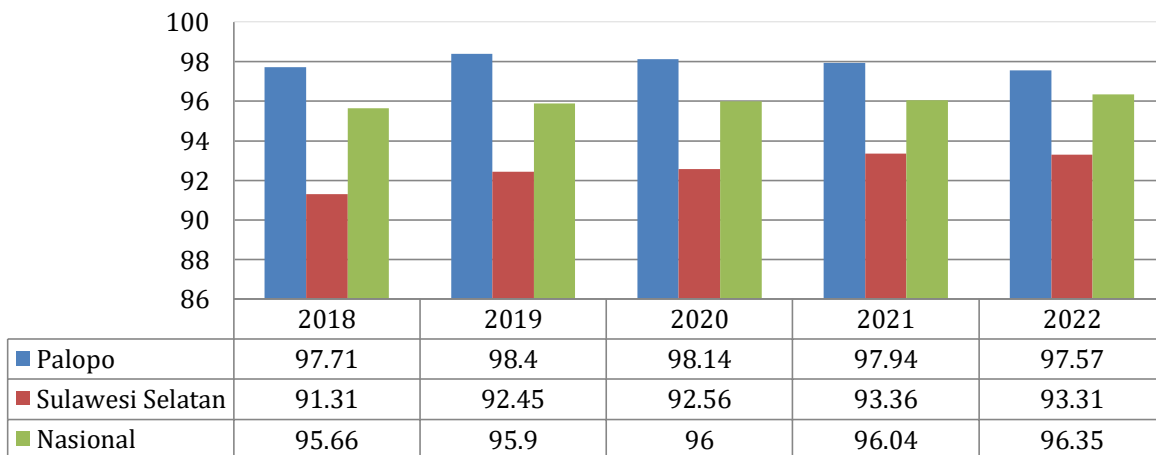
Tabel 2.23
Perkembangan Angka Melek Huruf Kota Palopo
Tahun 2018-2022

Indikator	Satuan	Capaian Tahun				
		2018	2019	2020	2021	2022
Penduduk yang Berusia >15 Tahun Melek Huruf (Tidak Buta Aksara)	%	97,71	98,40	98,14	97,94	97,57

Sumber : Kota Palopo Dalam Angka, 2022

Angka melek huruf Kota Palopo dari tahun 2018 hingga tahun 2022 menunjukkan trend fluktuasi. Capaian angka melek huruf pada Tahun 2022 sebesar 97.57. Capaian tersebut menunjukkan bahwa masih terdapat 2,43 persen penduduk usia 15 tahun keatas Kota Palopo yang tidak dapat membaca dan menulis. Tahun 2022 merupakan pertumbuhan angka melek huruf terendah selama lima tahun terakhir, sehingga perlu dilakukan upaya peningkatan kemampuan baca tulis bagi masyarakat yang berusia 15 tahun ke atas.

Grafik 2.20
Perbandingan Capaian Angka Melek Huruf Kota Palopo dengan Provinsi Sulawesi Selatan
Tahun 2018 - 2022



Sumber : Badan Pusat Statistik Nasional, 2019-2023

Jika dibandingkan dengan capaian Provinsi Sulawesi Selatan dan nasional, angka melek huruf Kota Palopo masih lebih tinggi.

Pendidikan Anak Usia Dini

Merupakan jumlah siswa pada jenjang TK/RA/Penitipan anak dibagi jumlah seluruh anak yang berusia 4-6 tahun yang dinyatakan dalam persentase.

Tabel 2.24
Persentase Pendidikan Anak Usia Dini (PAUD) Kota Palopo Tahun 2017 – 2022

No	Uraian	Satuan	Tahun					
			2017	2018	2019	*2020	*2021	*2022
1	Jumlah Siswa pada jenjang TK/RA/ Penitipan Anak	Orang	4.698	3858	3988	3.496	3533	3564
2	Jumlah anak usia 5 – 6 Tahun	Orang	6.714	6.554	6.562	6.562	6562	6560
	PAUD	%	63,16	63,12	63,10	53,28	53,84	54,33

Sumber Data : Dinas Pendidikan Kota Palopo Tahun 2022; *Neraca Pendidikan; *EMIS Kemenag, 2020-2022

Tabel di atas menunjukkan bahwa tingkat partisipasi anak berusia 4-6 tahun mengakses pendidikan anak usia dini realtif masih rendah berada pada level 54.33 % dan belum mencapai angka 75%. Ini menunjukkan bahwa perlunya ada akselerasi program, kegiatan dan sub kegiatan, sehingga lebih banyak anak usia 5-6 tahun yang mengakses lembaga pendidikan anak usia dini di Kota Palopo. Sampai dengan tahun 2022, jumlah lembaga pendidikan anak usia dini di Kota Palopo, totalnya sebanyak 234 lembaga, termasuk yang berada dibawah Kementerian Agama. Jumlah ini terdiri dari PAUD 104, Raudatul Afhal (RA) sebanyak 5, TPA sebanyak 3, Satuan Paud Sejenis (SPS) sebanyak 2, Kelompok Bermain (KB) sebanyak 30, TK sebanyak 90. Beberapa aspek yang mesti menjadi perhatian dalam meningkatkan angka patrisipasi ini adalah memastikan edukasi dan sosialisasi urgensi pendidikan anak usia dini terhadap orang tua dan memastikan bahwa biaya pendidikan pada level ini bisa dijangkau oleh semua kalangan.

Angka Partisipasi Kasar

Angka partisipasi Kasar adalah Proporsi anak sekolah pada suatu jenjang tertentu terhadap penduduk pada kelompok usia tertentu. Sejak tahun 2007 Pendidikan Non Formal (Paket A, Paket B, dan Paket C) turut diperhitungkan. Angkanya menunjukkan tingkat partisipasi penduduk secara umum pada suatu tingkat pendidikan. APK yang tinggi menunjukkan tingginya tingkat partisipasi sekolah, tanpa memperhatikan ketepatan usia sekolah pada jenjang pendidikannya. Jika nilai APK mendekati atau **lebih dari 100** persen menunjukkan bahwa ada penduduk yang sekolah belum mencukupi umur dan atau melebihi umur yang seharusnya. Hal ini juga dapat menunjukkan bahwa wilayah tersebut mampu menampung penduduk usia sekolah lebih dari target yang sesungguhnya.

Tabel 2.25
Angka Partisipasi Kasar Kota Palopo Tahun 2018 – 2022

No	Jenjang Pendidikan	Tahun				
		2018	2019	2020	2021	2022
1	SD/MI/Paket A	112.89	105.99	104.62	105.20	100.05
2	SMP/MTs/Paket B	84.17	86.02	87.87	89.43	86.44

Sumber Data : Badan Pusat Statistik Kota Palopo, Palopo Dalam Angka, 2023

Tabel di atas menunjukkan bahwa partisipasi kasar tingkat SD sederajat di Kota Palopo tahun 2018-2022 selalu melebihi 100%. Kondisi ini menggambarkan setiap tahunnya selalu ada penduduk yang sudah bersekolah di tingkat SD, meski umurnya belum mencukupi 7 tahun, atau melebihi umur yang seharusnya. Namun kondisi ini juga mencerminkan bahwa di Kota Palopo, untuk tingkat sekolah dasarnya, tetap mampu menampung penduduk usia sekolah lebih dari target yang sesungguhnya yakni penduduk berumur 7-12 tahun. Pada tingkat pendidikan SMP/ sederajat, partisipasi sekolah pada jenjang pendidikan ini fluktuatif. Jika pada tahun 2021 dari 100 orang penduduk berumur 13-15 tahun yang bersekolah rata-rata sebanyak 89 orang, pada tahun 2022 turun menjadi 86 orang per 100 penduduk umur 13-15 tahun.

Beberapa aspek yang sangat erat kaitannya dengan upaya meningkatkan partisipasi kasar adalah aspek ketersediaan sekolah, guru dan keterjangkauan biaya pendidikan. Olehnya ke depan melalui pelaksanaan pendidikan paripurna, Kota Palopo berharap mampu meningkatkan angka partisipasi kasar pada jenjang pendidikan dasar yakni SD dan SMP sederajat. Untuk menyikapi hal ini Pemerintah Kota Palopo melaksanakan program pendidikan gratis. Sehingga diharapkan dapat mempertahankan atau bahkan meningkatkan partisipasi pada anak usia sekolah.

Angka Pendidikan yang Ditamatkan

Indikator ini menunjukkan besaran atau persentase komposisi penduduk usia menurut ijazah/STTB tertinggi yang dimiliki masing-masing tingkat pendidikan. Mulai dari SD, SMP dan SMA/ sederajat. Ini untuk mengetahui tingkat kualitas pendidikan penduduk dengan menggunakan jenjang pendidikan tertentu sebagai batasan minimalnya atau sebagai bahan analisis pasar kerja.

Semakin tinggi ijazah/STTB yang dimiliki oleh sebagian besar penduduk suatu wilayah maka mencerminkan semakin tinggi taraf intelektualitas masyarakat di wilayah tersebut. Berikut adalah data penduduk usia 10 tahun keatas di Kota Palopo, sesuai tingkat pendidikan yang berhasil ditamatkan :

Tabel 2.26
Penduduk Usia 10 Tahun ke atas di Kota Palopo yang Ditamatkan Tahun 2017 – 2022

No	Uraian	2017	2018	2019	2020	2021	2022
A	Angka pendidikan yang ditamatkan (%)						
1	Tidak/Belum Bersekolah (%)	7.02	6.31	6.64	7.32	7,13	7,19
2	Tamat SD/ sederajat (%)	14.18	12.69	15.79	17.01	17,82	12.14
3	Tamat SMP/ sederajat (%)	23.63	24.71	20.02	22.53	23.64	21.39
4	Tamat SMA (%)	36.68	37.88	36.19	33.58	33,34	36.72
5	Tamat SMK (%)	2.81	2.39	3.52	3.04	3,40	4.21
6	Tamat Perguruan Tinggi (%)	15.67	16.00	17.84	16.52	17,61	18.23
7	Diploma I/II (%)	0.37	0.38	0.39	0.41	0,42	0.25
8	Diploma III (%)	1.39	1.12	1.79	1.47	1,67	1.66
9	Diploma IV/S1-S3 (%)	13.91	14.51	15.66	14.64	15,52	16.32

Sumber Data : Dinas Pendidikan Kota Palopo, 2022.

Angka Partisipasi Murni

APM menunjukkan seberapa banyak penduduk usia sekolah yang sudah dapat memanfaatkan fasilitas pendidikan sesuai pada jenjang pendidikannya. Jika APM = 100, berarti seluruh anak usia sekolah dapat bersekolah tepat waktu

Angka Partisipasi Murni (APM) SD/MI/Paket A

Tabel di bawah ini menunjukkan, pada tahun 2021, terdapat 98,81% anak usia 7-12 tahun yang tepat waktu bersekolah di tingkat SD/MI sederajat. Dan pada tahun 2022 menjadi 98,68%. Jumlah anak yang masuk tepat waktu sekolah semakin rendah.

Tabel 2.27
Angka Partisipasi Murni (APM) SD/MI/Paket A Kota Palopo Tahun 2017 – 2022

Angka Partisipasi Murni (APM) Penduduk Menurut Tingkat Pendidikan dan Jenis Kelamin						
Uraian	2017	2018	2019	2020	2021	2022
SD/MI	899,32	99,78	99.44	99.01	98,81	98,68
Laki-Laki	99,33	99,60	99.40	99.06	98.19	98.65
Perempuan	99,31	100,00	99.66	97.66	98.40	98.25

Sumber Data : Buku Palopo Dalam Angka, 2022 dan Dinas Pendidikan Kota Palopo

Angka Partisipasi Murni (APM) SMP/MTs/Paket B

Tabel di bawah ini menunjukkan, APM pada tingkat pendidikan ini terus membaik setiap tahunnya. Jika tahun 2021, hanya 80,37 % anak usia 13-15 tahun yang tepat waktu bersekolah di tingkat SMP/MTs sederajat, pada tahun 2022 sudah mencapai angka 80,52%. Jumlah anak yang masuk tepat waktu sekolah semakin tinggi, menunjukkan daya serap sekolah pada tingkat pendidikan ini semakin membaik. Meski pun angkanya jika dibandingkan dengan APM tingkat SD sederajat, APM pada tingkat SMP/ sederajat masih berada di bawah.

Tabel 2.28
Angka Partisipasi Murni (APM) SMP/MTs/Paket B Kota Palopo Tahun 2017 – 2022

Angka Partisipasi Murni (APM) Penduduk Menurut Tingkat Pendidikan dan Jenis Kelamin						
Uraian	2017	2018	2019	2020	2021	2022
SMP/MTs	77,89	78,39	78.11	78.33	80,37	80.52
Laki-Laki	75,35	79,35	77.18	88.74	89,66	77,15
Perempuan	80,28	77,55	79.04	99.96	99,34	80

Sumber Data :Buku Palopo Dalam Angka, 2022 dan Dinas Pendidikan Kota Palopo Tahun 2022

Angka Partisipasi Sekolah

Adalah proporsi dari semua anak yang masih sekolah pada suatu kelompok umur tertentu terhadap penduduk dengan kelompok umur yang sesuai. Sejak Tahun 2009, Pendidikan Non Formal (Paket A, Paket B, dan Paket C) turut diperhitungkan. APS yang tinggi menunjukkan terbukanya peluang yang lebih besar dalam mengakses pendidikan secara umum. Pada kelompok umur mana peluang tersebut terjadi dapat dilihat dari besarnya APS pada setiap kelompok umur.

Angka Partisipasi Sekolah (APS) SD/MI/Paket A

Tabel 2.29
Persentase Partisipasi Sekolah (APS) SD/MI/Paket AKota Palopo Tahun 2017 – 2022

Uraian	Tahun					
	2017	2018	2019	2020	2021	2022
7 - 12	99,32	99,78	99.70	99.53	99,53	98.81
Laki-Laki	99,33	99,60	99.46	75,62	75,69	75,66
Perempuan	99,31	100	99.94	73,14	73,46	73,33

Sumber : Dinas Pendidikan Kota Palopo Tahun 2022

Angka Partisipasi Sekolah (APS) SMP/MTs/Paket B

Tabel 2.30
Persentase Partisipasi Sekolah (APS) SMP/MTs/Paket B Kota Palopo Tahun 2017 – 2022

Uraian	Tahun					
	2017	2018	2019	2020	2021	2022
13 - 15	98,13	100	99.17	98.69	98,63	80.37
Laki-Laki	96,15	100	98.38	88.74	89,86	89,655
Perempuan	100	100	99.96	99.96	99,94	99,34

Sumber Data : Dinas Pendidikan Kota Palopo Tahun 2022

Angka Putus Sekolah

Adalah proporsi anak menurut kelompok usia sekolah yang sudah tidak bersekolah lagi atau yang tidak menamatkan suatu jenjang pendidikan tertentu. Adapun kelompok umur yang dimaksud adalah kelompok umur 7-12 tahun, 13-15 tahun dan 16-18 tahun. Untuk mengukur kemajuan pembangunan di bidang pendidikan dan untuk melihat keterjangkauan pendidikan maupun pemerataan pendidikan pada masing-masing kelompok umur (7-12, 13-15 dan 16-18 tahun).

Semakin tinggi angka putus sekolah menggambarkan kondisi pendidikan yang tidak baik dan tidak merata. Begitu sebaliknya jika angka putus sekolah semakin kecil maka kondisi pendidikan di suatu wilayah semakin baik. Contoh APTS 7-12 = 10,11% berarti secara rata-rata dari 100 anak usia 7-12 tahun yang sedang atau pernah bersekolah terdapat 10 sampai 11 anak yang putus sekolah dan lebih cenderung 10 anak yang putus sekolah.

Tabel 2.31
Angka Putus Sekolah Kota Palopo Tahun 2017 – 2022

No	Bidang/Urusan	Tahun					
		2017	2018	2019	2020	2021	*2022
1	Angka Putus Sekolah SD/MI (%)	0.68	0,79	0,004	0,43	0,09	0,1
2	Angka Putus Sekolah SMP/MTs (%)	1.87	1,26	0,006	0,78	0	0,08

Sumber Data : Badan Pusat Statistik Kota Palopo, Palopo Dalam Angka 2017-2022; *Neraca Pendidikan SD,2022
Dinas Pendidikan Kota Palopo

Angka Putus Sekolah (APS) SD/MI

Tabel 2.32
Persentase Angka Putus Sekolah (APS) SD/MI Kota Palopo Tahun 2016 - 2020

No	Uraian	Satuan	Tahun					
			2017	2018	2019	2020	2021	*2022
1	Jumlah Capaian Kinerja APTS SD/MI Kota Palopo	Orang	153	179	74	74	35	18
2	Jumlah Seluruh APS SD/MI Kota Palopo (Jumlah Penduduk Usia 7-12 Tahun yang pernah/sedang bersekolah)	Orang	22,500	22.617	22.838	14,543	14.712	17632
	Persentase Angka Putus Sekolah (APS) SD/MI	%	0.68	0,79	0.32	0,51	0,33	0,1

Sumber Data : Badan Pusat Statistik Kota Palopo, diolah dari Palopo Dalam Angka 2017-2022, *Neraca Pendidikan SD,2022
Dinas Pendidikan Kota Palopo

Data di atas menunjukkan bahwa angka putus sekolah Kota Palopo 2017-2021 pada tingkat SD cenderung meurun. Angka putus sekolah pada tahun 2021 sebesar 0,33% pada tahun 2022 turun sebesar 0,1%. Artinya pada tahun 2022, pemerintah daerah telah mampu mengurangi anak putus sekolah pada jenjang SD/ sederajat.

Angka Putus Sekolah (APS) SMP/MTs

Tabel 2.33
Persentase Angka Putus Sekolah (APS) SMP/MTs Kota Palopo Tahun 2017 – 2022

No	Uraian	Satuan	Tahun					
			2017	2018	2019	2020	2021	*2022
1.	Jumlah Capaian Kinerja APTS SMP/MTs Kota Palopo	Orang	214	146	69	69	69	6
2.	Jumlah Seluruh Angka Partisipasi Sekolah (APS) SMP/MTs Kota Palopo (Jumlah Penduduk Usia 13-15 Tahun yang pernah/sedang bersekolah)	Orang	11,465	11.595	11.722	75,880	76.009	8041
	Angka Putus Sekolah (APS) SMP/MTs	%	1.87	1,26	0.59	0,91	0,27	0,08

Sumber Data : Badan Pusat Statistik Kota Palopo, diolah dari Palopo Dalam Angka 2017-2022, *Neraca Pendidikan SMP,2022
Dinas Pendidikan Kota Palopo

Data di atas menunjukkan bahwa angka putus sekolah Kota Palopo 2017-2022 pada tingkat SMP mengalami penurunan signifikan. Dari 69 kasus pada tahun 2021 menurun menjadi 6 kasus pada tahun 2022, penurunan yang signifikan terjadi karena perhitungan tahun 2022 hanya menggunakan angka yang dirilis oleh neraca Pendidikan Kementerian Pendidikan tahun 2022.

Angka Kelulusan

Angka kelulusan menunjukkan besar jumlah siswa yang tidak tinggal kelas atau berhasil menamatkan pendidikannya pada level yang sedang ia tempuh. Indikator ini menunjukkan keberhasilan para siswa dalam mengikuti ujian sekolahnya.

Tabel 2.34
Angka Kelulusan Kota Palopo Tahun 2017 – 2022

No	Bidang/Urusan	Tahun					
		2016	2017	2018	2019	2021	2022
1	Angka Kelulusan SD	100	100	100	100	100	100
2	Angka Kelulusan SMP	99,30	99,38	100	100	100	100

Sumber Data : Dinas Pendidikan Kota Palopo Tahun 2022

Angka Kelulusan (AL) SD/MI

Tabel 2.35
Persentase Angka Kelulusan (AL) SD/MI Kota Palopo Tahun 2017 – 2022

No	Uraian	Satuan	Tahun					
			2017	2018	2019	2020	2021	*2022
1	Jumlah lulusan pada jenjang SD/MI	Orang	3.038	3.072	3193	3.086	3.106	2741
2	Jumlah siswa tingkat tertinggi pada jenjang SD/MI pada tahun sebelumnya	Orang	3.038	3.047	3193	3.086	3.106	2741
Persentase Angka Kelulusan (AL) SD/MI		%	100	100	100	100	100	100

Sumber Data : Dinas Pendidikan Kota Palopo Tahun 2022, *Data Dapodik 2022

Data di atas menunjukkan bahwa angka kelulusan dari tahun ke tahun pada tingkat SD dalam kondisi ideal, dengan persentase angka kelulusan mencapai 100%. Tahun 2022 jumlah siswa jenjang akhir (kelas 6) mengalami penurunan karena sumber data yang digunakan adalah data dapodik Dinas Pendidikan, sehingga jumlah siswa MI tingkat akhir belum masuk perhitungan.

Angka Kelulusan (AL) SMP/MTs

Demikian halnya dengan kelulusan tingkat SMP sederajat. Data pada tabel dibawah menunjukkan bahwa angka kelulusan dari tahun ke tahun 2019 sampai dengan terakhir berada pada kondisi ideal 100%. Jika pada tahun 2017-2018 persentase angka kelulusan masih pada posisi 99,30-99,38%.

Tabel 2.36
Persentase Angka Kelulusan (AL) SMP/MTs Kota Palopo Tahun 2017 – 2021

No	Uraian	Satuan	Tahun					
			2017	2018	2019	2020	2021	*2022
1	Jumlah lulusan pada jenjang SMP/MTs	Orang	2.865	2.900	3178	2.713	2.935	2790
2	Jumlah siswa tingkat tertinggi pada jenjang SMP/MTs pada tahun sebelumnya	Orang	2.885	2.918	3178	2.713	2.935	2790
Persentase Angka Kelulusan (AL) SMP/MTs		%	99,30	99,38	100,00	100,00	100,00	100

Sumber Data : Dinas Pendidikan Kota Palopo Tahun 2022, *Data Dapodik 2022

Angka Melanjutkan (AM)

Indikator ini menggambarkan persentase pelajar yang melanjutkan pendidikannya ke jenjang yang lebih tinggi. Angka ini diperoleh dengan membagi Jumlah siswa baru tingkat I pada jenjang SMP/MTs terhadap jumlah lulusan pada jenjang SD/MI Tahun ajaran sebelumnya.

Angka Melanjutkan (AM) dari SD/MI ke SMP/Mts

Tabel 2.37
Angka Melanjutkan dari SD/MI ke SMP/Mts Kota Palopo Tahun 2017 – 2022

No	Uraian	Satuan	Tahun					
			2017	2018	2019	2020	2021	*2022
1.	Jumlah siswa pada jenjang SMP/MTs Tingkat I	Siswa	3.361	3.388	3.178	2.713	2.622	2584

Sumber Data : Dinas Pendidikan Kota Palopo Tahun 2022, *Data Dapodik 2022

Data di atas menunjukkan bahwa jumlah siswa SD/MI yang melanjutkan pendidikannya ke jenjang SMP/MTs mengalami penurunan setiap tahunnya. Jika pada tahun 2017 hanya pada angka 3361, pada tahun 2022 menjadi 2584. Kemudian perhitungan tahun 2022 yang bersumber dari data dapodik menunjukkan bahwa angka melanjutkan dari SD ke SMP hanya sebesar 92,62%. Kondisi ini terdapat dua kemungkinan, pertama data yang digunakan adalah data dapodik SD sehingga perhitungan siswa MI yang melanjutkan ke MTs tidak masuk hitungan. Kedua adalah ada mutasi siswa keluar Kota Palopo, karena mengikuti orang tua mereka bekerja.

Fasilitas Pendidikan

Sekolah Pendidikan SD/MI Kondisi Bangunan Baik

Indikator ini menggambarkan kondisi umum bangunan sekolah SD atau yang setingkat yang layak dipakai proses belajar mengajar. Semakin tinggi nilai persentasenya, menunjukkan bahwa tersedia ruang kelas yang cukup untuk menunjang proses belajar mengajar.

Tabel 2.38
Persentase Sekolah Pendidikan SD/MI Kondisi Bangunan Baik Kota Palopo
Tahun 2017 - 2022

No	Bidang/Urusan	Tahun					
		2017	2018	2019	2020	2021	2022
1	Jumlah Sekolah SD/MI berkondisi Baik	77	77	80	80	84	87
	Jumlah SD Negeri Berkondisi Baik	63	63	65	65	65	*65
	Jumlah SD Swasta Berkondisi Baik	11	11	12	12	13	*16
	Jumlah MI Negeri Berkondisi Baik	4	4	3	-	3	3
	Jumlah MI Swasta Berkondisi Baik	-	-	-	3	3	3
2	Jumlah seluruh SD/MI di Kota Palopo (Negeri dan Swasta)	80	80	80	80	87	88
	Jumlah SD Negeri	65	65	65	65	65	*65
	Jumlah SD Swasta	11	11	12	12	13	*16
	Jumlah MI Negeri	4	4	-	-	4	4
	Jumlah MI Swasta	-	-	3	3	3	3
	Persentase Sekolah SD/MI Kondisi baik(%)	96,25	96,25	100	100	96,55	98,86

Sumber Data : BPS Kota Palopo dan Palopo Dalam Angka 2017-2022, * Data Dapodik, 2022
Dinas Pendidikan Kota Palopo Tahun 2022

Data menunjukkan bahwa seluruh sekolah dasar (SD) di Kota Palopo kondisinya sudah baik dalam menunjang proses belajar mengajar. Tahun 2018 sekolah dasar negeri yang terletak di Tandung dan di Pamenta perlu perbaikan, keduanya merupakan daerah Kota Palopo yang relatif jauh dan berada pada daerah terluar dari wilayah Kota. Dalam perkembangannya tahun 2019 telah dilakukan perbaikan sehingga kondisi ideal SDN adalah 100%.

Sekolah Pendidikan SMP/MTs dan SMA/SMK/MA Kondisi Bangunan Baik

Tabel 2.39
Persentase Sekolah Pendidikan SMP/MTs Kondisi Bangunan Baik Kota Palopo
Tahun 2017 - 2022

No	Bidang/Urusan	Tahun					
		2017	2018	2019	2020	2021	2022
1.	Jumlah SMP/MTs Kondisi Baik	30	31	33	30	30	33
	Jumlah SMP Negeri Berkondisi Baik	14	15	14	14	14	*14
	Jumlah SMP Swasta Berkondisi Baik	8	8	11	8	8	*11
	Jumlah MTs Negeri Berkondisi Baik	8	8	8	1	1	1
	Jumlah MTs Swasta Berkondisi Baik	-	-	-	7	7	7
2.	Jumlah Seluruh SMP/MTs	30	31	33	30	30	33
	Jumlah SMP Negeri	14	15	14	14	14	*14
	Jumlah SMP Swasta	8	8	11	8	8	*11
	Jumlah MTs Negeri	8	8	1	1	1	1
	Jumlah MTs Swasta	-	-	7	7	7	7

No	Bidang/Urusan	Tahun					
		2017	2018	2019	2020	2021	2022
	Persentase Sekolah SMP/MTs Kondisi baik (%)	100	100	100	100	100	100

Sumber Data : BPS dan Dinas Pendidikan Kota Palopo Tahun 2022; * Data Dapodik, 2022

Rasio Ketersediaan Sekolah/Penduduk Usia Sekolah Pendidikan Dasar

Gambaran ketersediaan atau daya tampung sekolah per 1.000 jumlah penduduk usia pendidikan tertentu. Pendidikan dasar adalah tingkat SD/MI dan SMP/MTs. Sehingga jumlah sekolah yang berada dalam tabel di bawah ini adalah jumlah SD dan Jumlah Sekolah Madrasah Ibtidaiyah yang pengelolaannya dibawah Kementerian Agama dan Pihak Swasta lainnya, namun berlokasi di Kota Palopo.

Tabel 2.40
Rasio Ketersediaan Sekolah/Penduduk Usia Sekolah Pendidikan Dasar (SD/SMP yang sederajat) Kota Palopo Tahun 2017 - 2022

No	Jenjang Pendidikan	Tahun					
		2017	2018	2019	2020	2021	2022
1	SD/MI						
1.1	Jumlah gedung sekolah	80	80	80	80	80	80
	SD Negeri	65	65	65	65	65	65
	SD Swasta	11	11	12	12	12	12
	MI Negeri	4	4	-	-	-	-
	MI Swasta	-	-	3	3	3	3
1.2.	Jumlah penduduk kelompok usia 7-12 tahun	21,952	22,500	22.617	20.292	20.625	19.927
1.3.	Rasio SD/MI (per 10.000)	36	36	36	39	39	35
2	SMP/MTs						
2.1	Jumlah gedung sekolah	29	30	31	33	30	30
	SMP Negeri	13	14	14	14	14	14
	SMP Swasta	8	8	8	8	8	8
	MTs Negeri	8	8	8	1	1	1
	MTs Swasta	0	0	0	7	7	7
2.2.	Jumlah penduduk kelompok usia 13-15 tahun	11,226	11,469	11.583	10.864	11.043	10.052
2.3.	Rasio SMP/MTs (per 10.000)	26	26	26	30	30	30
Total Jumlah gedung sekolah (SD + SMP sederajat)		108	110	112	113	110	110
Total jumlah penduduk kelompok usia 7-12 tahun + jumlah penduduk usia 13-15 tahun		33,178	33,969	34.200	31.156	31.667	29.979
Rasio Ketersediaan Sekolah/Penduduk Usia Sekolah Pendidikan Dasar Per 10.000		33	32	32	36	36	38

Sumber Data : Badan Pusat Statistik Kota Palopo, Palopo Dalam Angka 2017-2022, Dinas Pendidikan Kota Palopo

Tabel di atas menggambarkan bahwa rasio ketersediaan sekolah untuk pendidikan dasar yakni SD dan SMP atau yang sederajat di Kota Palopo sepanjang tahun 2017-2021 cenderung meningkat. Jika pada tahun 2017 untuk 10.000 penduduk usia pendidikan dasar (7-12 tahun) tersedia sekolah sebanyak 33 unit, tahun 2021 tersedia sebanyak 36 unit. Sementara untuk SMP, tahun 2017 tersedia 26 sekolah, tahun 2021 tersedia sebanyak 30 sekolah untuk sebanyak 10.000 penduduk usia 13-15 tahun.

Rasio Guru/Murid Sekolah Pendidikan Dasar

Jika pada tahun 2017, untuk 10.000 siswa pendidikan dasar (SD dan SMP) dilayani 607 orang guru, pada tahun 2020 hanya dilayani oleh 646 orang guru, tahun 2021 menjadi 648 orang guru. Pada jenjang SD/Mi/sederajat, rasio guru dan murid tahun 2017 688 guru per 10.000 murid pada tahun 2022, tetap menjadi 688 guru per 10.000 murid.

Jenjang SMP/MTs/Sederajat, pada tahun 2017, rasio guru murid berada pada angka 635 guru per 10.000 murid menjadi 663 guru per 10.000 murid pada tahun 2022.

Tabel 2.41
Rasio Guru Terhadap Murid Pendidikan Dasar Kota Palopo Tahun 2017 – 2022

No	Jenjang Pendidikan	Tahun					
		2017	2018	2019	2020	2021	*2022
1	SD/MI						
1.1.	Jumlah Guru	1.136	1.128	1.878	1.165	1.184	1100
	SD Negeri	933	924	898	939	922	896
	SD Swasta	142	142	170	181	195	204
	MI Negeri	61	61	0	0	0	-
	MI Swasta	0	0	45	45	68	-
1.2.	Jumlah Murid	18.719	18.969	18.505	18.046	18.273	17637
	SD Negeri	15.393	15.451	14.342	14.424	13.899	14252
	SD Swasta	2.659	2.742	2.959	2.936	3.086	3385
	MI Negeri	667	642	0	0	0	-
	MI Swasta	0	0	1.204	686	1.288	-
	Rasio Guru/Murid SD/MI (per 10.000)	607	595	601	646	648	623
2	SMP/MTs						
2.1.	Jumlah Guru	697	682	765	739	726	620
	SMP Negeri	478	479	489	526	532	484
	SMP Swasta	86	73	107	61	72	136
	MTs Negeri	133	147	74	75	46	-
	MTs Swasta	0	0	95	77	77	-
2.2.	Jumlah Murid	10.137	10.173	10.370	10.272	10.549	8107
	SMP Negeri	7.562	7.610	7276	7496	7.658	6219
	SMP Swasta	1.289	1.308	1589	1322	1.327	1888
	MTs Negeri	1.286	1.311	903	898	707	-
	MTs Swasta	0	0	602	556	857	-
	Rasio Guru/Murid SMP/MTs (per 10.000)	688	670	737	719	688	765
3	Pendidikan Dasar (SD + SMP, Sederajat)						
3.1.	Jumlah Guru (SD dan SMP)	1.833	1.811	1.664	1.904	1.910	1720
3.2.	Jumlah Murid (SD dan SMP)	28.856	29.142	28.875	28.318	28.822	25744
	Rasio Guru/Murid Pendidikan Dasar (per 10.000)	635	621	649	673	663	668

Sumber Data : Badan Pusat Statistik Kota Palopo Tahun 2022; Data Dapodik, 2022

Rasio Guru/Murid Per Kelas Rata – Rata Pendidikan Dasar

Adalah rata-rata **jumlah guru sekolah pendidikan dasar per kelas** dibagi jumlah murid pendidikan dasar. Rasio guru per kelas diperoleh dengan membagi jumlah ruang kelas tersedia dengan jumlah guru yang tersedia.

Rasio guru terhadap murid per kelas rata-rata adalah jumlah guru pendidikan dasar per kelas per 10.000 jumlah murid pendidikan dasar. Rasio ini mengindikasikan **ketersediaan tenaga pengajar per kelas**. Disamping itu juga untuk mengukur jumlah ideal guru per kelas terhadap jumlah murid agar tercapai mutu pengajaran.

Tabel 2.42
Persentase Rasio Guru/Murid Per Kelas Rata-rata Pendidikan Dasar Kota Palopo 2017 – 2022

No	Uraian	Tahun					
		2017	2018	2019	2020	2021	2022
Pendidikan Dasar (SD/MI dan SMP/MTs, Swasta dan Negeri)							
1	Jumlah Guru Pendidikan Dasar (Orang)	1,833	1.811	1.878	1.798	1.767	1.720
2	Jumlah Kelas Pendidikan Dasar (Buah)	1,120	1.137	1,60	1.122	1.118	1.137
3	Rasio Guru Per Kelas Pendidikan Dasar (Guru/ Kelas)	1.64	1,59	1,01	1,60	1,56	1,51
4	Jumlah Murid Pendidikan Dasar (Orang)	28,856	29.142	28.875	28.817	28.731	25.744

No	Uraian	Tahun					
		2017	2018	2019	2020	2021	2022
5	Rasio Siswa Per Kelas Pendidikan Dasar (Siswa/ Kelas)	25,76	25,81	25,97	26,10	26,23	22,64
6	Rasio Guru Murid per Kelas Rata-Rata Pendidikan Dasar per 10.000 (Guru/Siswa/Kelas)	0,57	0,55	0,51	0,51	0,49	0,59

Sumber : Diolah dari Data Badan Pusat Statistik Kota Palopo, Palopo dalam Angka 2017-2021, Dapodik 2022
Buku Potensi Wilayah Kota Palopo Dinas Pendidikan Kota Palopo, dan Neraca Pendidikan Kota Palopo, 2022

Data di atas menunjukkan bahwa pada tingkat pendidikan dasar (SD dan SMP) di tahun 2021, tersedia 1 orang (pembulatan 0, 49) guru untuk setiap kelas pendidikan dasar, di tahun 2022, kondisinya tidak jauh berbeda yakni terdapat 1 orang guru (pembulatan 0.59) untuk setiap ruang kelas pendidikan dasar.

Data tersebut juga menunjukkan bahwa pada tahun 2021, jumlah rata-rata murid untuk setiap kelasnya pada pendidikan dasar sebanyak 26 orang per kelas (pembulatan 26,23), di tahun 2022 kondisinya turun yakni 23 orang siswa per kelasnya (pembulatan 22.64).

Sementara untuk rasio Guru Murid per Kelas Rata-Rata Pendidikan Dasar yang dihitung per 10.000 jumlah siswa pendidikan dasar, diperoleh dengan membagi nilai rasio jumlah Guru Per Kelas Pendidikan Dasar (rasionya) dengan jumlah siswa pendidikan dasar yang ada. Tahun 2022 rasio guru murid dan per kelas rata-rata adalah 1.

Proporsi Murid Kelas 1 yang Berhasil Menamatkan Sekolah Dasar

Adalah indikator yang menggambarkan berapa besar penduduk usia 12 tahun pada tahun tertentu, yang berhasil menamatkan pendidikan sekolah dasarnya yang dinyatakan dalam persentase. Ini menunjukkan berapa banyak penduduk Kota Palopo yang berhasil menamatkan pendidikan dasar tingkat SD/MI nya.

Guru Yang Memenuhi Kualifikasi S1/D-IV

Adalah indikator yang menggambarkan kualitas dari tenaga guru yang ada di Kota Palopo. Semakin tinggi nilai indikator ini, semakin tinggi kualitas tenaga guru yang ada di Kota Palopo.

Tabel 2.43

Persentase Guru yang memenuhi Kualifikasi S1/D-IV Kota Palopo Tahun 2017 - 2022

No	Bidang/Urusan	Tahun					
		2017	2018	2019	2020	2021	*2022
1	Jumlah guru bejizah S1-D4	**3.861	**4.049	**4.230	1.630	1.818	1679
2	**Jumlah guru SD/Sederajat+SMP Sederajat + SMA	2,813	2.742	1.708	1.733	1.181	1720
	Persentase Guru yang memenuhi kualifikasi S1/D4	137,26	147,26	248,00	94,06	154,00	97,62

Sumber Data : Dinas Pendidikan Kota Palopo Tahun 2022, *Dapodik 2022

Data di atas menunjukkan persentase guru yang berijazah S1-D4 di Kota Palopo meningkat tajam. Jika pada tahun 2017-2019 berada pada angka 248%, kondisi ini dikarenakan kewenangan SMA masih diambil oleh kab/kota. Tahun 2020-2022 terjadi peralihan kewenangan antara propinsi berwenang untung mengelola SMA, sedangkan SMP dan SD adalah kab/kota sehingga terjadi penurunan pada angka 97,62%. Hal Ini menunjukkan bahwa masih adanya guru yang berstatus ASN di Kota Palopo belum menyandang S1/D4.

2.2.2.1.2 Bidang Urusan Kesehatan

Persentase Balita Gizi Buruk

Gizi buruk adalah kondisi tubuh terparah yang mengalami kekurangan gizi dalam kurun waktu yang lama (menahun). Hal ini umumnya terjadi pada anak-anak, gizi buruk pada anak seringkali disebabkan oleh kurangnya asupan makanan bergizi seimbang, di samping itu bisa juga disebabkan oleh penyakit-penyakit tertentu yang menyebabkan terganggunya proses pencernaan makanan ataupun terganggunya penyerapan zat gizi penting yang diperlukan oleh tubuh.

Tabel 2.44
Persentase Balita Gizi Buruk Kota Palopo Tahun 2017 –2022

No	Uraian	Satuan	Tahun				
			2018	2019	2020	2021	2022
a.	Jumlah Balita Gizi Buruk	Jiwa	2	0	0	0	0
b.	Jumlah Balita	Jiwa	17355	17724	18111	18117	18377
Persentase Balita Gizi Buruk		%	0.01	0	0	0	0
Balita Gizi Buruk per 10.000 balita		Rasio	1	0	0	0	0

Sumber Data : Dinas Kesehatan Kota Palopo, 2022

Angka Kematian Bayi (AKB) Per 1000 Kelahiran Hidup

Adalah Angka yang menunjukkan banyaknya kematian bayi usia 0 tahun dari setiap 1000 kelahiran hidup pada tahun tertentu atau dapat dikatakan juga sebagai probabilitas bayi meninggal sebelum mencapai usia satu tahun (dinyatakan dengan per seribu kelahiran hidup).

Tabel 2.45
Angka Kematian Bayi (AKB) Kota Palopo Tahun 2017 – 2022

No	Uraian	Tahun					
		2017	2018	2019	2020	2021	2022
1	Jumlah kematian bayi (berumur kurang 1 tahun pada 1 tahun tertentu)	6	3	2	3	13	15
2	Jumlah kelahiran hidup pada 1 tahun tertentu	2.959	3.029	3.282	2945	3512	2871
Rasio Angka Kematian Bayi (AKB) Per 1000 Kelahiran Hidup		2,03	0,99	0,61	1,02	3,70	5,22

Sumber Data : Dinas Kesehatan Kota Palopo Tahun 2022

Tabel di atas menunjukkan bahwa pada tahun 2022, dari 1000 kelahiran hidup, ada 15 kasus kematian bayi sebelum usia tepat 1 tahun.

Angka Kelangsungan Hidup Bayi (AKHB)

Adalah probabilitas bayi hidup sampai dengan usia 1 tahun. Angka kelangsungan hidup bayi = (100-angka kematian bayi). Angka kematian bayi dihitung dengan jumlah kematian bayi usia dibawah 1 tahun dalam kurun waktu setahun per 1.000 kelahiran hidup pada tahun yang sama.

Tabel 2.46
Angka Kelangsungan Hidup Bayi (AKHB) Kota Palopo Tahun 2017 – 2022

No	Uraian	Tahun					
		2017	2018	2019	2020	2021*	2022
1.	Per 1000 kelahiran	100	100	100	100	100	100
2.	AKB per 1000	2,03	0,99	0,61	1,02	3,70	5,22
AKHB		97,97	99,01	99,39	98,98	96,30	94,78

Sumber Data : Dinas Kesehatan Kota Palopo Tahun 2022

Tabel di atas menunjukkan bahwa pada tahun 2017-2022 terdapat 1-5 bayi yang meninggal sebelum usia tepat 1 tahun.

Angka Kematian Balita Per 1000 Kelahiran Hidup

Adalah jumlah kematian anak berusia 0-4 tahun selama satu tahun tertentu per 1000 anak umur yang sama pada pertengahan tahun itu (termasuk kematian bayi). Indikator ini terkait langsung dengan target kelangsungan hidup anak dan merefleksikan kondisi sosial, ekonomi dan lingkungan anak-anak bertempat tinggal termasuk pemeliharaan kesehatannya.

Angka Kematian Balita kerap dipakai untuk mengidentifikasi kesulitan ekonomi penduduk. Misalkan perhitungan dari data Susenas 2004 mendapatkan perkiraan Angka Kematian Balita sebesar 74 per 1000 balita, dengan referensi waktu Mei 2002. Artinya, pada tahun 2002 setiap 1000 balita (umur 0 sampai 4 tahun 11 bulan 29 hari) pada tahun 2002, 74 anak diantaranya tidak akan berhasil mencapai umur tepat lima tahun.

Tabel 2.47
Angka Kematian Balita Per 1000 Kelahiran Hidup Kota Palopo Tahun 2017 – 2022

No	Uraian	Tahun					
		2017	2018	2019	2020	2021	2022
1.	Jumlah kematian Balita (berumur kurang 5 tahun)	16	19	19	11	13	15
2.	Jumlah kelahiran hidup pada satu tahun tertentu	2.959	3.029	3.282	2.945	3.512	2.871
Angka Kematian Balita per 1000 Kelahiran Hidup		5,41	6,27	5,79	3,74	3,70	5,22

Sumber Data : Dinas Kesehatan Kota Palopo Tahun 2022

Tabel di atas menunjukkan, pada tahun 2017, dari 1000 balita yang lahir, ada 6 balita yang meninggal dan tidak mencapai umur tepat lima tahun. Dan tahun 2022 terjadi penurunan angka kematian balita dimana hanya terdapat 15 kematian balita per 1000 kelahiran. Sesuai data dalam tabel di atas, perlunya meningkatkan pola kinerja program kesehatan terutama ibu, bayi dan balita mengingat adanya trend penurunan jumlah balita yang meninggal per 1000 kelahiran hidup.

Angka Kematian Neonatal Per 1000 Kelahiran Hidup

Angka kematian bayi endogen atau kematian neonatal adalah banyaknya kematian bayi yang terjadi pada bulan pertama (dinyatakan dengan per seribu kelahiran hidup) setelah dilahirkan, dan umumnya disebabkan oleh faktor faktor yang dibawa anak sejak lahir, yang diperoleh dari orang tuanya pada saat konsepsi atau didapat selama kehamilan.

Oleh karena kematian neo-natal disebabkan oleh faktor endogen yang berhubungan dengan kehamilan maka angka ini dapat dimanfaatkan untuk menyusun program-program untuk mengurangi angka kematian neo-natal yang bersangkutan dengan program pelayanan kesehatan Ibu hamil, misalnya program pemberian pil besi dan suntikan anti tetanus.

Tabel 2.48
Angka Kematian Neonatal Per 1000 Kelahiran Hidup Kota Palopo Tahun 2017 – 2022

No	Uraian	Tahun					
		2017	2018	2019	2020	2021	2022
1.	Jumlah kematian Neonatal (berumur kurang 1 bulan) pada satu tahun tertentu	16	11	14	8	0	0
2.	Jumlah Kelahiran Hidup pada Satu Tahun Tertentu	2.959	3.029	3.282	2.945	3.512	2.871

No	Uraian	Tahun					
		2017	2018	2019	2020	2021	2022
	Angka Kematian Neonatal per 1000 Kelahiran Hidup	5	4	4	2	0	0

Sumber Data : Dinas Kesehatan Kota Palopo Tahun 2022

Tabel di atas menunjukkan, pada tahun 2017 dari 1000 kelahiran hidup, terdapat 5 kasus kematian neonatal pada bayi, dan pada tahun 2022 menurun menjadi 0 kasus kematian neonatal pada bayi per 1000 kelahiran bayi hidup.

Angka Kematian Ibu Per 100.000 Kelahiran Hidup

Angka kematian ibu Atau *Maternal Mortality Ratio* (MMR) adalah Banyaknya kematian perempuan pada saat hamil atau selama 42 hari sejak terminasi kehamilan tanpa memandang lama dan tempat persalinan, yang disebabkan karena kehamilannya atau pengelolaannya, dan bukan karena sebab-sebab lain, per 100.000 kelahiran hidup.

Yang dimaksud dengan Kematian Ibu adalah kematian perempuan pada saat hamil atau kematian dalam kurun waktu 42 hari sejak terminasi kehamilan tanpa memandang lamanya kehamilan atau tempat persalinan, yakni kematian yang disebabkan karena kehamilannya atau pengelolaannya, tetapi bukan karena sebab-sebab lain seperti kecelakaan, terjatuh dll.

Tabel 2.49
Angka Kematian Ibu Per 100.000 Kelahiran Hidup Kota Palopo Tahun 2017 - 2022

No	Uraian	Tahun					
		2017	2018	2019	2020	2021	2022
1.	Jumlah Ibu Hamil yang Meninggal karena hamil, bersalin dan nifas di suatu wilayah tertentu selama 1 tahun	2	3	1	1	6	8
2.	Jumlah Kelahiran Hidup di wilayah tertentu pada kurun waktu yang sama	2.959	3.029	3.282	2.945	3.512	2.871
	Angka Kematian Ibu per 100.000 Kelahiran Hidup	68	99	30	33,96	171	279

Sumber Data : Dinas Kesehatan Kota Palopo Tahun 2022

Tabel di atas menunjukkan, dari 100.000 ibu melahirkan, terdapat 68 kasus kematian ibu atau *Maternal Mortality Ratio* (MMR) di Kota Palopo pada tahun 2017. Dan pada tahun 2022, terjadi peningkatan menjadi 279 kasus kematian ibu per 100.000 ibu melahirkan. Angka ini menunjukkan bahwa kasus kematian ibu karena melahirkan terus mengalami peningkatan dalam kurun waktu 5 (lima) tahun.

Rasio Posyandu Per Satuan Balita

Dari rasio ini dapat diketahui banyaknya penduduk yang harus dilayani oleh sebuah sarana pelayanan kesehatan. Angka ini dapat digunakan sebagai indikator untuk menilai kecukupan penyediaan sarana pelayanan kesehatan. Indikator tersebut harus disertai dengan kriteria standar dan target yang diinginkan. Kriteria standar untuk kecukupan tidak sama pada setiap

wilayah, tergantung dari kebutuhan masyarakat dan jenis pelayanan. Karena itu sebaiknya kriteria standar ditentukan oleh masing-masing daerah.

Perhitungan rasio ini pada berbagai wilayah akan menghasilkan distribusi sarana kesehatan yang dapat digunakan sebagai pegangan untuk menyusun rancangan pemerataan sarana pelayanan kesehatan.

Tabel 2.50
Rasio Posyandu Per Satuan Balita Kota Palopo Tahun 2017 – 2022

No	Uraian	Tahun					
		2017	2018	2019	2020	2021	2022
1.	Jumlah Posyandu	149	149	149	149	149	149
2.	Jumlah Balita	16.963	17.355	17.724	18.111	18.117	18.377
Rasio Posyandu Per Satuan Balita(1.000)		9	9	8	8	8	8

Sumber Data : Dinas Kesehatan Kota Palopo Tahun 2022

Tabel di atas menunjukkan bahwa pada tahun 2017, untuk melayani 1000 balita, tersedia sebanyak 9 posyandu. Namun pada tahun 2022, hanya tersedia posyandu untuk melayani 1000 orang balita. Ini menggambarkan adanya peningkatan beban kerja posyandu di Kota Palopo.

Rasio Puskesmas, Poliklinik, Pustu Per Satuan Penduduk

Indikator ini untuk mengetahui ketersediaan fasilitas kesehatan seperti puskesmas, pustu dan poliklinik yang bisa disediakan pemerintah dalam melayani masyarakat. Semakin tinggi angka rasionya, maka semakin banyak faskes yang disiapkan pemerintah untuk melayani masyarakatnya.

Tabel 2.51
Rasio Puskesmas, Poliklinik, Pustu Per Satuan Penduduk Kota Palopo Tahun 2017 –2022

No	Bidang/Urusan	Satuan	Tahun					
			2017	2018	2019	2020	2021	2022
a.	Jumlah Puskesmas, Poliklinik, Pustu	Jumlah	48	42	42	42	42	42
b.	Jumlah Penduduk	Jiwa	176.907	180.678	184.614	184.681	187.331	190.867
Rasio puskesmas, poliklinik, pustu per satuan penduduk (10.000)		Rasio	2,71	2,31	2,27	2,27	2,24	2,21

Sumber Data : Dinas Kesehatan Kota Palopo Tahun 2022

Tabel di atas menunjukkan bahwa pada tahun 2017, untuk melayani 10.000 orang penduduk tersedia sebanyak 3 faskes (puskesmas, poliklinik dan pustu). Namun pada tahun 2022, tersedia 2 fasilitas kesehatan. Ini menggambarkan adanya pengurangan beban kerja faskes di Kota Palopo.

Rasio Rumah Sakit Per Satuan Penduduk

Indikator ini memberikan gambaran perkembangan beban kerja dan daya tampung rumah sakit yang ada di Kota Palopo dalam memberikan pelayanan kepada masyarakat.

Tabel 2.52
Rasio Rumah Sakit Per Satuan Penduduk Kota Palopo Tahun 2017 – 2022

No	Uraian	Tahun					
		2017	2018	2019	2020	2021	2022
1.	Jumlah Rumah Sakit	7	8	8	8	8	8
2.	Jumlah Penduduk	176.907	180.678	184.614	184.681	187.331	190.867
	Rasio Rumah Sakit per satuan Penduduk (100.000)	3,96	4,43	4,33	4,33	4,27	4,19

Sumber Data : Dinas Kesehatan Kota Palopo Tahun 2021

Tabel di atas menunjukkan bahwa dalam kurun waktu 5 (lima) tahun untuk melayani penduduk sebanyak 100.000 orang hanya tersedia sebanyak 4 rumah sakit.

Rasio Dokter Per Satuan Penduduk

Rasio ini dapat digunakan sebagai indikator untuk menyusun rencana dalam penyediaan jumlah dan jenis tenaga kesehatan yang dibutuhkan, hingga pendidikan, latihan dan penyebaran tenaga kesehatan dapat disesuaikan dengan kebutuhan. Dari rasio ini dapat diketahui jumlah penduduk yang harus dilayani oleh seorang tenaga kesehatan tertentu, karena itu rasio ini dapat digunakan sebagai indikator untuk menilai kecukupan penyediaan tenaga kesehatan untuk suatu jenis pelayanan kesehatan.

Tabel 2.53
Rasio Dokter Per Satuan Penduduk Kota Palopo Tahun 2017 – 2022

No	Bidang/Urusan	Satuan	Tahun					
			2017	2018	2019	2020	2021	2022
a.	Jumlah dokter	Orang	89	112	117	114	95	149
b.	Jumlah penduduk	Jiwa	176.907	180.678	184.614	184.681	187.331	190.867
	Rasio Dokter Persatuan Penduduk	Per 10.000	5	6	6	6	5	8

Sumber Data : Dinas Kesehatan Kota Palopo Tahun 2022

Tabel di atas menunjukkan bahwa pada tahun 2017, untuk melayani 10.000 jiwa penduduk, Pemerintah Kota Palopo bisa menyiapkan 5 orang dokter atau 1 dokter harus melayani sebanyak 2000 penduduk. Namun pada tahun 2022, meningkat menjadi tersedia 8 orang dokter untuk melayani 10.000 jiwa penduduk Kota Palopo. Ini memberikan informasi bahwa beban kerja tenaga dokter di Kota Palopo sejak 2021 jauh lebih tinggi dibandingkan tahun 2017. Ini menunjukkan adanya potensi peningkatan cakupan dan kualitas layanan kesehatan di Kota Palopo.

Rasio Tenaga Medis Per Satuan Penduduk

Adalah indikator yang menunjukkan seberapa besar ketersediaan tenaga medis yang siap melayani per 1000 penduduk di Kota Palopo. Ini menggambarkan kondisi beban kerja yang dialami tenaga medis. Semakin tinggi nilai rasio indikator ini maka semakin ringan beban kerja para tenaga medis tersebut.

Tabel 2.54
Rasio Tenaga Medis Per Satuan Penduduk Kota Palopo Tahun 2017 – 2022

No	Bidang/Urusan	Satuan	Tahun					
			2017	2018	2019	2020	2021	2022
a.	Jumlah Tenaga Medis	Orang	89	112	117	114	95	149
b.	Jumlah penduduk	Jiwa	176.907	180.678	184.614	184.681	187.331	190.867
Rasio tenaga Medis Persatuan Penduduk (10.000)		Rasio	5	6	6	6	5	8

Sumber Data : Dinas Kesehatan Kota Palopo Tahun 2022

Tabel di atas menunjukkan bahwa pada tahun 2017, untuk melayani 10.000 jiwa penduduk, Pemerintah Kota Palopo bisa menyiapkan 5 orang tenaga medis. Namun pada tahun 2022, tersedia 8 orang tenaga medis untuk melayani 10.000 jiwa penduduk Kota Palopo.

Cakupan Komplikasi Kebidanan yang Ditangani

Komplikasi kebidanan yang dimaksud adalah kesakitan pada ibu hamil ibu bersalin, dan ibu nifas yang dapat mengancam jiwa ibu dan/ atau bayi, Komplikasi dalam kehamilan, dsb. Semakin tinggi angka indikator ini, menggambarkan tingkat penanganan kesehatan ibu hamil dan bayi yang semakin baik.

Tabel 2.55
Cakupan Komplikasi Kebidanan yang Ditangani di Kota Palopo Tahun 2017 – 2022

No	Bidang Urusan	Satuan	Tahun					
			2017	2018	2019	2020	2021	2022
1.	Jumlah komplikasi kebidanan yang mendapat penanganan definitif di satu wilayah kerja pada kurun waktu tertentu	Jumlah	457	465	545	443	344	874
2.	Jumlah ibu dengan komplikasi kebidanan di satu wilayah kerja pada kurun waktu yang sama	Jumlah	647	639	632	690	691	700
Cakupan komplikasi kebidanan yang ditangani		%	70,63	72,77	86,23	64,20	49,81	124,86

Sumber Data : Dinas Kesehatan Kota Palopo Tahun 2022

Tabel di atas menggambarkan bahwa tingkat penanganan komplikasi kebidanan yang ditangani di Kota Palopo dari tahun ke tahun terus menunjukkan peningkatan. Pada tahun 2017, dari 100 kasus komplikasi kebidanan sebanyak 70,63 persen kasus berhasil ditangani. Dan pada tahun 2022 meningkat sebanyak 124,86 persen kasus berhasil ditangani per 100 kasus komplikasi

kebidanan. Ini mengindikasikan membaiknya pelayanan kesehatan bagi ibu hamil terutama cakupan pelayanan kesehatan yang mereka butuhkan.

Cakupan Pertolongan Persalinan Oleh Tenaga Kesehatan yang Memiliki Kompetensi Kebidanan

Adalah Perbandingan antara persalinan yang ditolong oleh tenaga kesehatan terlatih, seperti dokter, bidan, perawat, dan tenaga medis lainnya dengan jumlah persalinan seluruhnya, dan dinyatakan dalam persentase. Indikator ini Mengukur kematian ibu secara akurat adalah sulit, kecuali tersedia data registrasi yang sempurna tentang kematian dan penyebab kematian. Oleh karena itu sebagai proksi indikator yang digunakan adalah proporsi pertolongan kelahiran oleh tenaga kesehatan terlatih.. Semakin banyak persalinan yang ditolong dengan tenaga kesehatan yang memiliki kompetensi kebidanan diharapkan dapat mengurangi angka kematian ibu melahirkan.

Tabel 2.56
Cakupan Pertolongan Persalinan Oleh Tenaga Kesehatan yang Memiliki Kompetensi Kebidanan Kota Palopo Tahun 2017 – 2022

No	Bidang Urusan	Satuan	Tahun					
			2017	2018	2019	2020	2021	2022
1.	Jumlah ibu bersalin yang ditolong oleh tenaga kesehatan di satu wilayah kerja pada kurun waktu tertentu	Orang	2.956	3.035	3.279	2.947	3.002	2.829
2.	Jumlah seluruh sasaran ibu bersalin di satu wilayah kerja dalam kurun waktu yang sama	Jumlah	3.086	3.035	3.225	3.295	3.297	3.344
	Cakupan pertolongan persalinan oleh tenaga kesehatan yang memiliki kompetensi kebidanan	%	95,79	100	101.67	89.44	91,06	84,60

Sumber Data : Dinas Kesehatan Kota Palopo Tahun 2022

Cakupan pertolongan persalinan oleh tenaga kesehatan yang memiliki kompetensi kebidanan di Kota Palopo yaitu 100 persen pada tahun 2017 dengan jumlah ibu bersalin yang ditolong oleh tenaga kesehatan sebanyak 2.956 ibu bersalin (jiwa) dengan cakupan 95,79 persen. Sedangkan pada tahun 2022, cakupan pertolongan persalinan oleh tenaga kesehatan menurun menjadi 84,60 persen dengan jumlah ibu bersalin yang ditolong oleh tenaga kesehatan sebanyak 2.829 jiwa. Hal ini menunjukkan bahwa hampir semua persalinan di Kota Palopo sudah ditangani oleh tenaga kesehatan yang memiliki kompetensi kebidanan.

Cakupan Desa/Kelurahan Universal Child Immunization (UCI)

Universal Child Immunization (UCI) adalah tercapainya imunisasi dasar secara lengkap pada bayi (0-11 bulan), ibu hamil, wanita usia subur dan anak sekolah tingkat dasar. Imunisasi dasar lengkap pada bayi meliputi: 1 dosis BCG, 3 dosis DPT, 4 dosis polio, 4 dosis hepatitis B, 1 dosis campak. Pada ibu hamil dan wanita usia subur meliputi 2 dosis TT. Untuk anak sekolah tingkat dasar meliputi 1 dosis DT, 1 dosis campak dan 2 dosis TT. Semakin tinggi persentase indikator ini semakin baik kinerja UCI.

Tabel 2.57
Cakupan Kelurahan Universal Child Immunization (UCI)
Kota Palopo Tahun 2017 - 2022

No	Bidang Urusan	Satuan	Tahun					
			2017	2018	2019	2020	2021	2022
1.	Jumlah desa/kelurahan UCI	Jumlah	46	46	45	34	35	46
2.	Jumlah seluruh desa/kelurahan	Jumlah	48	48	48	48	48	48
Cakupan desa/kelurahan Universal Child Immunization (UCI)		%	95,83	95,83	93,75	70,83	72,92	95,83

Sumber Data : Dinas Kesehatan Kota Palopo Tahun 2022

Tabel di atas menunjukkan bahwa pada tahun 2017 cakupan 95,83 persen kelurahan yang ada di Kota Palopo telah memenuhi UCI dimana sasaran dari pelaksanaan kegiatan ini adalah bayi, ibu hamil, wanita usia subur dan anak sekolah pada tingkat dasar, dan tahun 2022 sama yakni 95,83 persen.

Cakupan Balita Gizi Buruk Mendapat Perawatan

Cakupan balita gizi buruk di Kota Palopo yang mendapat perawatan sudah mencapai angka 100 persen sejak tahun 2016 hingga tahun 2020. Hal ini berarti bahwa semua balita gizi buruk sudah mendapatkan perawatan medis melalui sarana pelayanan kesehatan.

Tabel 2.58
Cakupan Balita Gizi Buruk Mendapat Perawatan Kota Palopo Tahun 2017 - 2022

No	Uraian	Satuan	Tahun					
			2017	2018	2019	2020	2021	2022
1.	Jumlah balita gizi buruk mendapat perawatan di sarana pelayanan kesehatan di satu wilayah kerja pada kurun waktu tertentu	Orang	4	2	0	0	0	0
2.	Jumlah seluruh balita gizi buruk yang ditemukan di satu wilayah kerja dalam kurun waktu yang sama	Orang	4	2	0	0	0	0
Cakupan balita gizi buruk mendapat perawatan		%	100	100	0	0	0	0

Sumber Data : Dinas Kesehatan Kota Palopo Tahun 2022

Tabel di atas menunjukkan bahwa cakupan balita gizi buruk yang mendapat perawatan mencapai 100 %. Sejak tahun 2019 sampai dengan tahun 2022 jumlah balita gizi buruk mendapat perawatan di sarana pelayanan kesehatan dan balita gizi buruk yang ditemukan di satu wilayah kerja pada kurun waktu tertentu sebanyak nol balita atau tidak terdapat balita gizi buruk di Kota Palopo yang mendapatkan perawatan. Hal ini menandakan kondisi penanganan balita di Kota Palopo semakin membaik.

Proporsi Penduduk dengan Asupan Kalori di bawah Tingkat Konsumsi Minimum (Standar yang Digunakan Indonesia 2.100 Kkal/Perkapita/Hari)

Indikator ini memberikan gambaran proporsi dan kemampuan masyarakat untuk mengkonsumsi pangan secara cukup dan bergizi. Umumnya masyarakat miskin belum mampu memenuhi konsumsi pangan minimum baik dari aspek kuantitas maupun kualitas gizi. Indikator ini erat kaitannya dengan aspek kemiskinan. Semakin tinggi angka indikator ini, artinya semakin banyak penduduk yang kekurangan pangan karena kesulitan mengakses kebutuhan dasar akibat aspek ekonomi.

Tabel 2.59
Penduduk yang Tingkat Konsumsinya Lebih Rendah dari 2.100 kkal/kapita/hari Kota Palopo Tahun 2017 – 2022

No	Uraian	Satuan	Tahun					
			2017	2018	2019	2020	2021*	2022
1	Banyaknya penduduk yang tingkat konsumsinya lebih rendah dari 2.100 kkal/kapita/hari (Jumlah Penduduk Miskin)							
		Orang	15.440	15.428	14.370	12.928	14.986	13.361
2	Jumlah Balita (Jumlah Penduduk Berumur di Bawah Lima Tahun)							
		Orang	16.963	17.355	17.724	18.111	18.117	18.377
		Populasi	176.907	180.678	184.614	184.681	187.331	190.867
Proporsi penduduk dengan asupan kalori di bawah tingkat konsumsi minimum (standar yang digunakan Indonesia 2.100 Kkal/kapita/hari)								
		%	8,73	8,54	7,78	8,11	8	7

Sumber Data : Dinas Kesehatan Kota Palopo Tahun 2022

Data di atas memperlihatkan bahwa pada tahun 2017-2022, penduduk miskin yang mengalami penurunan asupan kalori di bawah tingkat konsumsi minimum menurun dari 8% menjadi 7%.

Persentase Anak Usia 1 Tahun yang Diimunisasi Campak

Tabel 2.60
Persentase Anak Usia 1 Tahun yang Diimunisasi Campak Kota Palopo Tahun 2017 – 2022

No	Bidang Urusan	Satuan	Tahun					
			2017	2018	2019	2020	2021	2022
1.	Jumlah anak yang usia 1 tahun yang mendapat imunisasi campak di suatu	Orang	3.166	3.237	3.892	3.272	3.070	3.355

No	Bidang Urusan	Satuan	Tahun					
			2017	2018	2019	2020	2021	2022
	wilayah selama 1 tahun							
2.	Jumlah anak usia 1 tahun pada wilayah dan tahun yang sama	Orang	2.959	3.029	3.952	3.138	3.140	3.423
	Persentase anak usia 1 tahun yang diimunisasi campak	%	107	106,87	98,48	104,27	97,77	98,01

Sumber Data : Dinas Kesehatan Kota Palopo Tahun 2022

Data di atas menunjukkan terjadinya penurunan persentase bayi berumur di bawah satu tahun yang memperoleh imunisasi campak di Kota Palopo sampai dengan tahun 2022. Pada tahun 2022 dari 100 balita rata-rata 100 orang yang mendapatkan imunisasi campak. Ini menunjukkan bahwa kinerja imunisasi perlu ditingkatkan. Misalnya melalui media sosialisasi yang menegaskan keamanan, kehalalan dan arti pentingnya imunisasi bagi para balita.

Non Polio AFP Rate Per 100.000 Penduduk

AFP (Acute Flaccid bahwa kasus AFP bukanlah kasus polio, melainkan Paralysis) merupakan gejala kelumpuhan pada anak yang berumur < 15 tahun yang bersifat layuh/flaccid dan terjadi secara mendadak (akut) bukan karena rudapaksa/trauma/kecelakaan. Untuk membuktikan bahwa virus polio liar sudah tidak ada lagi di Kota Palopo, maka harus ditemukan gejala gejala yang menyerupai penyakit polio.

Dalam penilaian kinerja surveilans AFP, terdapat indikator NonPolio AFP rate > 2 per 100.000 anak usia kurang dari 15tahun per tahun dan spesimen adekuat > 80 %. Non PolioAFP rate merupakan target penemuan kasus per tahun. Jadi apabila suatu wilayah memiliki jumlah penduduk <15 tahun sebanyak 500.000, maka wilayah tersebut harus dapat menemukan minimal 10 kasus AFPdalam satu tahun. Jika target penemuan belum dapatdipenuhi, dapat dikatakan bahwa kinerja surveilans AFP belum baik, karena masih dimungkinkan adanya kasus yang belum terjaring.

Tabel 2.61
Non Polio AFP Rate Per 100.000 Penduduk Kota Palopo Tahun 2017 – 2022

No	Bidang Urusan	Satuan	Tahun					
			2017	2018	2019	2020	2021	2022
1.	Jumlah kasus AFP non polio yang dilaporkan	Kasus	0	1	0	0	0	0
2.	Jumlah penduduk < 15 tahun	Orang	48.835	50.477	51.178	51.943	48.304	48.223
	Non polio AFP rate per 100.000 penduduk	Rasio	0	0	0	0	0	0

Sumber Data : Dinas Kesehatan Kota Palopo Tahun 2022

Tabel di atas menunjukkan bahwa pada tahun 2022, dari 100.000 penduduk Kota Palopo survey AFP tidak ditemukan kasus non polio AFP Rate, bahkan 2022 sama sekali

tak ada. Ini menunjukkan kinerja surveillance Non Polio AFP Rate di Kota Palopo cukup baik.

Cakupan Balita Pneumonia yang Ditangani

Pneumonia adalah penyakit infeksi yang menyerang paru, sehingga menyebabkan kantung udara di dalam paru meradang dan membengkak. Kondisi kesehatan ini sering kali disebut dengan paru-paru basah, sebab paru bisa saja dipenuhi dengan air atau cairan lendir. Kondisi paru-paru basah ini dapat dialami oleh siapa pun. Namun pneumonia pada anak bisa sangat berbahaya dan menyebabkan kematian. Bahkan, badan kesehatan dunia (WHO) menyebutkan jika penyakit pneumonia adalah penyebab 16% kematian balita di dunia pada tahun 2015. Sementara, di Indonesia sendiri, dilansir dari CNN, penyakit pneumonia pada anak menyebabkan 2-3 balita yang meninggal setiap jamnya.

Tabel 2.62
Cakupan Balita Pneumonia Yang Ditangani Kota Palopo Tahun 2017 – 2022

No	Bidang Urusan	Satuan	Tahun					
			2017	2018	2019	2020	2021	2022
1.	Jumlah penderita pneumonia balita yang ditangani di suatu wilayah kerja pada kurun waktu 1 tahun	Orang	105	171	163	51	30	86
2.	Jumlah perkiraan penderita pneumonia balita di suatu wilayah kerja pada kurun waktu yang sama	Orang	1.696	1.736	1.772	1.811	1.812	1.838
Cakupan balita pneumonia yang ditangani		%	6,19	9,85	9,20	2,82	1,66	4,68

Sumber Data : Dinas Kesehatan Kota Palopo Tahun 2022

Meskipun persentasenya meningkat dari tahun ke tahun, tabel di atas menunjukkan cakupan penanganan balita yang diperkirakan menderita penyakit berbahaya seperti pneumonia di Kota Palopo masih sangat rendah. Pada tahun 2017, kinerjanya hanya berada pada angka 6,19% meskipun meningkat pada tahun 2018 yang mencapai 9,85%. Artinya pada tahun 2018, dari 100 kasus pneumonia, rata-rata hanya ditangani hanya 9-10 kasus. Pada tahun 2022 mengalami penurunan angka pada kisaran 4,68%. Pemerintah Kota Palopo melalui Dinas terkait bersama stake holder terkait perlu meningkatkan kinerja untuk menangani kasus pneumonia ini.

Cakupan Penemuan dan Penanganan Penderita Penyakit TBC BTA

Tuberkulosis atau TBC adalah penyakit yang sangat mudah sekali dalam penularannya. Seperti halnya penyakit flu biasa, dalam penyebarannya TBC juga melalui udara. Penyakit tuberkulosis sangat mematikan apabila tidak segera dilakukan penanganan. Di Indonesia, penanganan sejak dini sudah dilakukan dengan memberikan paket imunisasi BCG pada balita. Namun demikian, belum sepenuhnya Indonesia 100% terbebas dari penyakit ini.

Tabel 2.63
Cakupan Penemuan dan Penanganan Penderita Penyakit TBC BTA
Kota Palopo Tahun 2017 – 2022

No	Uraian	Satuan	Tahun					
			2017	2018	2019	2020	2021	2022
1.	Jumlah penderita baru TBC BTA (+) yang ditemukan dan diobati di satu wilayah kerja selama 1 bulan	Orang	243	250	415	300	293	-
2.	Jumlah perkiraan penderita baru TBC BTA (+) dalam kurun waktu yang sama	Orang	176	301	349	499	389	-
Cakupan penemuan dan penanganan penderita penyakit TBC BTA		%	138,07	83,06	119	60,12	75,32	-

Sumber Data : Dinas Kesehatan Kota Palopo Tahun 2022

Tingkat Prevalensi Tuberkulosis (Per 100.000 Penduduk)

Adalah indikator yang menggambarkan tingkat penyebaran penyakit atau pengidap TBC paru per 100.000 penduduk Kota Palopo. Indikator ini untuk mengetahui perkembangan jumlah pengidap penyakit TBC di Kota Palopo.

Tabel 2.64
Tingkat Prevalensi Tuberkulosis (Per 100.000 Penduduk)
Kota Palopo Tahun 2017 – 2022

No	Uraian	Satuan	Tahun					
			2017	2018	2019	2020	2021	2022
1.	Banyaknya kasus penderita TBC (baru dan lama)	Orang	243	415	396	300	350	204
2.	Jumlah penduduk pada kurun waktu yang sama	Orang	180.678	184.614	184.681	184.681	187.331	190.867
Tingkat prevalensi tuberkulosis (per 100.000 penduduk)		Orang	244,76	229,69	245,92	162,44	196,98	231,05

Sumber Data : Dinas Kesehatan Kota Palopo Tahun 2022

Tabel di atas menunjukkan bahwa pada tahun 2017, dari 100.000 penduduk Kota Palopo, terdapat 243 orang yang terjangkit atau menjadi pengidap penyakit TBC, jumlah ini menurun pada tahun 2022 menjadi 204 orang per 100.000 penduduk. Olehnya program program baik

yang sifatnya pencegahan maupun pengobatan, mestinya menjadi fokus penanganan pemerintah Kota Palopo melalui Dinas terkait pada tahun tahun mendatang.

Tingkat Kematian Karena Tuberkulosis (Per 100.000 Penduduk)

Adalah indikator yang menggambarkan kasus kematian pengidap TBC paru per 100.000 penduduk Kota Palopo. Semakin tinggi angka kasus ini semakin tinggi tingkat kematian karena penyakit TBC.

Tabel 2.65
Tingkat Kematian Karena Tuberkulosis (Per 100.000 Penduduk)
Kota Palopo Tahun 2017 – 2022

No	Uraian	Satuan	Tahun					
			2017	2018	2019	2020	2021	2022
1.	Jumlah pasien TB yang meninggal	Orang	0	17	0	0	17	29
2.	Jumlah penduduk pada kurun waktu yang sama	Orang	176.907	180.678	184.614	184.681	187.331	190.867
	Presentase tingkat kematian karena tuberkulosis (per 100.000 penduduk)	Orang	0,00	9,41	0,00	0,00	9,07	15,19

Sumber Data : Dinas Kesehatan Kota Palopo Tahun 2022

Meski secara jumlah, pengidap TB di Kota Palopo meningkat setiap tahunnya, dan menyebabkan juga meningkatnya kematian yang disebabkan penyakit TB. Ini menunjukkan bahwa tindakan pengobatan yang dilaksanakan masih kurang efektif dalam mengobati para pasien. Kondisi ini juga menunjukkan pengobatan bagi para pasiennya perlu dioptimalkan, sehingga kematian yang disebabkan oleh penyakit ini di Kota Palopo nihil.

Proporsi Jumlah Kasus Tuberkulosis yang Terdeteksi Dalam Program DOTS

DOTS merupakan strategi penanggulangan Tuberkulosis di Rumah Sakit melalui pengobatan jangka pendek dengan pengawasan langsung. DOTs adalah tempat untuk konsultasi pasien TB. Penanggulangan Tuberkulosis merupakan program nasional yang harus dilaksanakan di seluruh Unit Pelayanan Kesehatan termasuk Rumah Sakit. Khusus bagi pelayanan pasien tuberkulosis di Rumah Sakit dilakukan dengan strategi DOTS.

Hal ini memerlukan pengelolaan yang lebih spesifik, karena dibutuhkan kedisiplinan dalam penerapan semua standar prosedur operasional yang ditetapkan, disamping itu perlu adanya koordinasi antar unit pelayanan dalam bentuk jejaring serta penerapan standar diagnosa dan terapi yang benar, dan dukungan yang kuat dari jajaran direksi rumah sakit berupa

komitmen dalam pengelolaan penanggulangan TB. Semakin tinggi nilai indikatornya, menunjukkan bahwa kinerja program DOTS semakin baik.

Tabel 2.66
Proporsi Jumlah Kasus Tuberkulosis yang Terdeteksi Dalam Program DOTS Kota Palopo Tahun 2017 – 2022

No	Uraian	Satuan	Tahun					
			2017	2018	2019	2020	2021	2022
1.	Jumlah pasien tuberkulosis BTA yang mendapat pengobatan melalui DOTS	Orang	430	415	454	299	215	204
2.	Jumlah pasien baru TB BTA paru yang diperkirakan ada dalam wilayah tertentu	Orang	176	301	297	499	358	441
	Proporsi jumlah kasus tuberkulosis yang terdeteksi dalam program DOTS	%	244,32	137,87	152,86	59,92	60,06	46,26

Sumber Data : Dinas Kesehatan Kota Palopo Tahun 2022

Tabel di atas menggambarkan bahwa kinerja penanganan pasien TB dalam program DOTs sejak 2017 sampai dengan 2022 cenderung terus membaik. Tahun 2017, sebanyak 244,32% pasien TB BTA dalam program DOTS mendapatkan pengobatan dan 2022 angka menurun menjadi 46,26% pasien TB BTA yang memperoleh pengobatan melalui program DOTS.

Proporsi Kasus Tuberkulosis yang Diobati dan Sembuh Dalam Program DOTS

Fokus utama DOTS adalah penemuan dan penyembuhan pasien, prioritas diberikan kepada pasien TB tipe menular. Strategi ini akan memutuskan penularan TB dan dengan demikian menurunkan insiden TB di masyarakat. Menemukan dan menyembuhkan pasien merupakan cara terbaik dalam upaya pencegahan penularan TB. Semakin tinggi nilai indikatornya, menunjukkan bahwa kinerja program DOTS semakin baik.

Tabel 2.67
Proporsi Kasus Tuberkulosis yang Diobati dan Sembuh Dalam Program DOTS Kota Palopo Tahun 2017 – 2022

No	Uraian	Satuan	Tahun					
			2017	2018	2019	2020	2021	2022
1.	Jumlah pasien tuberkulosis BTA yang sembuh di suatu wilayah selama 1 tahun	Orang	154	114	167	165	129	161
2.	Jumlah pasien baru TB BTA paru yang diobati di wilayah dan pada kurun waktu yang sama	Orang	243	415	396	300	375	285

No	Uraian	Satuan	Tahun					
			2017	2018	2019	2020	2021	2022
	Proporsi kasus tuberkulosis yang diobati dan sembuh dalam program DOTS	%	63,37	27,47	42,17	55,00	34,40	56,49

Sumber Data : Dinas Kesehatan Kota Palopo Tahun 2022

Tabel di atas menggambarkan bahwa kinerja program DOTS di Kota Palopo sepanjang tahun 2017-2022 mengalami fluktuatif. Kondisi ini mengindikasikan cukup banyaknya pasien TB yang tidak menjalankan prosedur pengobatan TB dalam program DOTS secara baik. Ini bisa dipengaruhi banyak faktor, terutama faktor internal pasien atau pengidap TB. Olehnya diperlukan advokasi dan sosialisasi serta edukasi yang lebih intensi dalam meningkatkan motivasi untuk sembuh serta mengikuti program pengobatan secara teratur bagi pasien atau pengidap TB.

Cakupan Penemuan dan Penanganan Penderita Penyakit DBD

Jumlah penderita penyakit DBD yang ditemukan pada tahun 2017 yaitu 74 kasus, yang ditangani sesuai SOP berjumlah 74 kasus. Pada tahun 2021, jumlah penderita penyakit DBD yang ditemukan dan yang ditangani sesuai SOP sebanyak 39 kasus. Cakupan penemuan dan penanganan penderita penyakit DBD dari tahun 2017 sampai tahun 2021 mencapai 100 persen, hal ini dipengaruhi oleh keaktifan petugas kesehatan di masing – masing wilayah kerja.

Tabel 2.68
Cakupan Penemuan dan Penanganan Penderita Penyakit DBD Kota Palopo Tahun 2017 – 2022

No	Uraian	Satuan	Tahun					
			2017	2018	2019	2020	2021	2022
1.	Jumlah penderita DBD yang ditangani sesuai SOP disatu wilayah kerja selama 1 tahun	Orang	74	121	105	23	287	248
2.	Jumlah penderita DBD yang ditemukan disatu wilayah dalam kurun waktu yang sama	Orang	74	121	105	23	287	248
	Cakupan penemuan dan penanganan penderita penyakit DBD	%	100	100	100	100	100	100

Sumber Data : Dinas Kesehatan Kota Palopo Tahun 2022

Penderita Diare yang Ditangani

Penyakit diare Tabel di atas menggambarkan tingkat penanganan diare di Kota Palopo sepanjang tahun 2017-2022 cenderung stagnan. Jika pada tahun 2017, dari 100.000 penduduk Kota Palopo ditangani sebanyak 6 kasus diare, pada 2022 sebanyak 7 kasus yang ditangani. Kedepan angka yang menjadi target persentase indikator ini harus ditekan.

Tabel 2.69
Penderita Diare yang Ditangani Kota Palopo Tahun 2017 – 2022

Uraian	Satuan	Tahun					
		2017	2018	2019	2020	2021	2022
Jumlah penderita diare yang datang dan dilayani di sarana kesehatan dan kader di suatu wilayah tertentu dalam waktu 1 tahun (*)							
	Orang	3.287	3.736	3.076	1.833	1.445	2.294
Jumlah perkiraan penderita diare pada satu wilayah tertentu dalam waktu yang sama (10% dari angka kesakitan diare x jumlah penduduk) (**)							
	Orang	4669	4776	4878	4985	4986	2294
Jumlah Penduduk							
	Jiwa	172.916	176.907	180.678	184.681	187.331	190.867
Penderita diare yang ditangani							
	%	0.000057	0.000058	0.000054	0.00993	0,00657	-
	Per 100.000	6	6	6	9	7	-

Sumber Data : (*) Dinas Kesehatan Kota Palopo Tahun 2022, (**) Rumus Permendagri 86 Tahun 2017, (***) BPS Kota Palopo tahun 2022

Angka Kejadian Malaria

Tabel dibawah menunjukkan pada tahun 2017, dari 100.000 penduduk Kota Palopo terdapat sebanyak 128 kejadian malaria. Jumlah kasus mengalami penurunan sampai tahun 2022 dengan hanya menangani kasus sebanyak 33 per 100.000 penduduk. Ini menunjukkan kinerja penanggulangan angka malaria di Kota Palopo mulai menunjukkan kondisi yang lebih baik.

Tabel 2.70
Angka Kejadian Malaria Kota Palopo Tahun 2017 – 2022

No	Uraian	Satuan	Tahun					
			2017	2018	2019	2020	2021	2022
1.	Penduduk yang menderit malaria pada tahun tertentu	Orang	226	182	114	51	37	63
2.	Jumlah penduduk pada kurun waktu yang sama	Orang	176.907	180.678	184.614	184.681	187.331	190.867

No	Uraian	Satuan	Tahun					
			2017	2018	2019	2020	2021	2022
	Penderita malaria yang ditangani per 100.000	Per 100.000	128	101	62	28	20	33

Sumber Data : Dinas Kesehatan Kota Palopo Tahun 2022

Tingkat Kematian Akibat Malaria

Tabel di bawah menunjukkan bahwa angka kematian akibat kasus malaria di Kota Palopo sepanjang tahun 2017-2022 per 1000 penduduk nihil. Ini menggambarkan bahwa penanganan pasien kasus malaria di Kota Palopo berhasil.

Tabel 2.71
Tingkat Kematian Akibat Malaria Kota Palopo Tahun 2017 – 2022

No	Uraian	Satuan	Tahun					
			2017	2018	2019	2020	2021	2022
1.	Jumlah kematian tersangka malaria	Orang	0	0	0	0	0	0
2.	Jumlah penduduk beresiko pada kurun waktu 1 tahun	Orang	226	182	114	51	37	63
	Tingkat kematian akibat malaria (1.000)	Per 1.000	0,00	0,00	0,00	0,00	0,00	0,00

Sumber Data : Dinas Kesehatan Kota Palopo Tahun 2022

Proporsi Anak Balita Dengan Demam yang Diobati Dengan Obat Anti Malaria yang Tepat

Prevalensi adalah seberapa sering suatu penyakit atau kondisi terjadi pada sekelompok orang, dalam hal ini adalah HIV AIDS. Atau dengan kata lain merupakan gambaran tentang frekwensi penderita lama dan baru yang ditemukan selama jangka waktu tertentu terhadap sekelompok populasi dalam waktu tertentu.

Tabel 2.72
Proporsi Anak Balita dengan Demam yang Diobati dengan Obat Anti Malaria yang Tepat Kota Palopo Tahun 2017 – 2022

No	Uraian	Satuan	Tahun					
			2017	2018	2019	2020	2021	2022
1.	Jumlah penderita diobati dengan ACT dalam 1 tahun	Orang	34	10	30	49	37	63
2.	Jumlah penderita positif dalam 1 tahun	Orang	34	10	30	51	37	63
	Proporsi anak balita dengan demam yang	%	100	100	100	96	100	100

No	Uraian	Satuan	Tahun					
			2017	2018	2019	2020	2021	2022
	diobati dengan obat anti malaria yang tepat							

Sumber Data : Dinas Kesehatan Kota Palopo Tahun 2022

Prevalensi HIV/AIDS (persen) Dari Total Populasi

Tabel di atas menunjukkan bahwa periode 2017-2022 jumlah pengidap HIV AIDS di Kota Palopo cenderung naik turun setiap tahunnya. Jika 2017 hanya sebanyak 117 orang, tahun 2022 jumlahnya mencapai 111 orang. Dalam rasio per 100.000 penduduk, pada tahun 2017 terdapat rata-rata 66 persen kasus HIV AIDS, dan menurun menjadi rata-rata 58 persen kasus per 100.000 penduduk pada tahun 2022. Kondisi ini memerlukan perhatian serius pemerintah sehingga jumlahnya setiap tahun seharusnya bisa ditekan.

Tabel 2.73
Prevalensi HIV/AIDS (persen) dari Total Populasi Kota Palopo
Tahun 2017 – 2022

No	Uraian	Satuan	Tahun					
			2017	2018	2019	2020	2021	2022
1.	Jumlah pasien HIV dan AIDS di satu wilayah kerja pada kurun waktu tertentu	Orang	117	128	80	87	316	111
2.	Jumlah penduduk di satu wilayah kerja pada kurun waktu yang sama	Orang	176.907	180.678	184.614	184.681	187.331	190.867
	Prevalensi HIV/AIDS (persen) dari total populasi	%	0,00066 1	0,00070 8	0,00043 3	0,00047 1	0,00168 6	0,00058 1
	Rasio per 100.000	per 100.000	66	71	43	47	169	58

Sumber Data : Dinas Kesehatan Kota Palopo Tahun 2022

Proporsi Jumlah Penduduk Usia 15 – 24 Tahun yang Memiliki Pengetahuan Komprehensif Tentang HIV/AIDS

Indikator ini menggambarkan cakupan edukasi, sosialisasi tentang bahaya HIV/ AIDS di kalangan 15-24 tahun. Ini juga menunjukkan pelaksanaan program kegiatan yang sifatnya sosialisasi dan edukasi publik terutama bagi usia 15-24 tahun oleh Pemerintah Kota Palopo belum secara konsisten dan berkelanjutan. Kegiatan ini kadang dilaksanakan dan kadang pula tidak dilaksanakan. Pada rentang waktu tahun 2017-2022, dari 10.000 penduduk usia 15-24 tahun tidak ditemukan data orang yang mendapatkan sosialisasi HIV AIDS. Sementara disisi

lain jumlah usia 15-24 tahun yang menjadi fokus sasaran edukasi, jumlahnya terus meningkat. Ini menjadi potensi meningkatnya ancaman bagi prevalensi HIV AIDS di Kota Palopo.

Tabel 2.74

Proporsi Jumlah Penduduk Usia 15 – 24 Tahun yang Memiliki Pengetahuan Komprehensif Tentang HIV/AIDS Kota Palopo Tahun 2017 – 2022

No	Uraian	Satuan	Tahun					
			2017	2018	2019	2020	2021	2022
1.	Jumlah penduduk usia 15 – 24 tahun yang mempunyai pengetahuan komprehensif tentang bahaya penyakit HIV/AIDS di satu wilayah pada waktu tertentu	Orang	0	0	0	0	0	0
2.	Jumlah penduduk usia 15 – 24 tahun di satu wilayah pada waktu yang sama (*)	Orang	40.279	41.073	41.727	n/a	n/a	n/a
	Proporsi jumlah penduduk usia 15 – 24 tahun yang memiliki pengetahuan komprehensif tentang HIV/AIDS	%	0,00	0,00	0,00	n/a	n/a	n/a

Sumber Data : Dinas Kesehatan Kota Palopo Tahun 2022, (*) Dinas Kependudukan dan Catatan Sipil

Cakupan Pelayanan Kesehatan Rujukan Pasien Masyarakat Miskin

Informasi dari Dinas Kesehatan Kota Palopo menunjukkan bahwa sepanjang tahun 2017-2022, tidak ada pasien miskin yang ditolak oleh fasilitas kesehatan yang ada di Kota Palopo atau 100% warga miskin di Kota Palopo telah terlayani jaminan kesehatan. Pasien miskin yang berobat di fasilitas kesehatan di Kota Palopo telah ditanggung oleh Pemerintah Kota Palopo. Sebab sejak tahun tersebut Pemerintah Kota Palopo membayar premi asuransi kesehatan bagi seluruh masyarakat miskin Kota Palopo.

Cakupan Kunjungan Bayi

Indikator ini menggambarkan tingkat kesadaran masyarakat untuk memanfaatkan pelayanan kesehatan yang ada terutama bagi bayi yang baru lahir. Semakin tinggi nilai indikator ini, menunjukkan semakin tingginya kesadaran masyarakat akan kesehatan bayi yang ada.

Tabel 2.75
Cakupan Kunjungan Bayi Kota Palopo Tahun 2017 – 2022

No	Uraian	Satuan	Tahun					
			2017	2018	2019	2020	2021	2022
1.	Jumlah kunjungan bayi memperoleh pelayanan kesehatan sesuai standar disatu wilayah kerja pada kurun waktu tertentu	Jumlah kunjungan	2.982	3.029	3.274	2.794	3.512	2.871
2.	Seluruh bayi lahir hidup disatu wilayah kerja pada kurun waktu yang sama	Orang	2.959	3.029	3.282	2.945	3.512	2.871
Cakupan kunjungan bayi		%	100,78	100,00	99,76	94,87	100	100

Sumber Data : Dinas Kesehatan Kota Palopo Tahun 2022

Tabel di atas menggambarkan rentang waktu 2017-2022, tingkat kunjungan bayi ke fasilitas kesehatan untuk mendapatkan pelayanan standar kesehatan, semakin membaik. Ini terkait erat dengan kesadaran masyarakat untuk memantau perkembangan kesehatan bayinya di sejumlah pusat kesehatan yang ada. Jumlah kunjungan bayi setiap tahunnya mengalami signifikan. jika 2017 sebanyak 2.982 pada tahun 2022 menurun mencapai 2.871 kunjungan atau 100% dari jumlah bayi yang lahir.

Cakupan Puskesmas

Tabel di atas menunjukkan bahwa seluruh kecamatan yang ada di Kota Palopo memiliki minimal satu pusat kesehatan masyarakat. Bahkan sejak 2017-2022 ada kecamatan yang memiliki lebih dari satu puskesmas. Kondisi ini tentu diharapkan bisa meningkatkan cakupan dan kualitas layanan kesehatan bagi masyarakat di Kota Palopo.

Tabel 2.76
Cakupan Puskesmas Kota Palopo Tahun 2018 – 2022

No	Uraian	Tahun				
		2018	2019	2020	2021	2022
1.	Jumlah puskesmas	12	12	12	12	12
2.	Jumlah seluruh kecamatan	9	9	9	9	9
Cakupan puskesmas (%)		133,33	133,33	133,33	133,33	133,33

Sumber Data : Dinas Kesehatan Kota Palopo Tahun 2023

Cakupan Pembantu Puskesmas

Tabel dibawah menunjukkan pada tahun 2018 hanya 62,50% di Kota Palopo yang memiliki puskesmas pembantu.kondisi ini berlangsung sampai pada tahun 2022. Ini menunjukkan semakin banyaknya jumlah puskesmas pembantu yang diharapkan bisa memperluas akses masyarakat terhadap sarana kesehatan sekaligus meningkatkan kualitas layanan kesehatan bagi masyarakat.

Tabel 2.77
Cakupan Pembantu Puskesmas Kota Palopo Tahun 2017 – 2022

No	Uraian	Tahun					
		2017	2018	2019	2020	2021	2022
1.	Jumlah pembantu puskesmas	36	30	30	30	30	30
2.	Jumlah seluruh kelurahan	48	48	48	48	48	48
Cakupan pembantu puskesmas (%)		75	62,50	62,50	62,50	62,50	62,50

Sumber Data : Dinas Kesehatan Kota Palopo Tahun 2022

Cakupan Kunjungan Ibu Hamil K4

Semakin tinggi nilai indikator ini menunjukkan semakin baiknya kesadaran ibu hamil untuk memeriksakan kesehatan dirinya dan calon bayinya pada sarana kesehatan yang ada.

Tabel 2.78
Cakupan Kunjungan Ibu Hamil K4 Kota Palopo Tahun 2017 – 2022

No	Uraian	Satuan	Tahun					
			2017	2018	2019	2020	2021	2022
1.	Jumlah ibu hamil yang memperoleh pelayanan ante-natal K4 di satu wilayah kerja pada kurun waktu tertentu	Orang	3.001	3.004	3.159	2.858	3.019	2732
2.	Jumlah sasaran ibu hamil di suatu wilayah kerja pada kurun waktu yang sama	Orang	3.234	3.193	3.159	3.452	3.453	3.503
Cakupan kunjungan ibu hamil K4		%	92,80	94,08	100	82,79	87,43	77,99

Sumber Data : Dinas Kesehatan Kota Palopo Tahun 2022

Tabel di atas menggambarkan kesadaran ibu hamil untuk memeriksakan dirinya dan kesehatan bayinya cukup baik. Jika pada tahun 2017 sebesar 92,80 % terjadi penurunan pada pada tahun 2022 dengan cakupan kunjungan ibu hamil sebesar 77,99%.

Cakupan Pelayanan Nifas

Pelayanan ibu nifas merupakan pelayanan kesehatan sesuai standar pada ibu mulai 6 jam sampai 42 hari pasca persalinan oleh tenaga kesehatan. Masa nifas merupakan masa

dimulai setelah kelahiran plasenta dan berakhir ketika alat kandungan kembali seperti semula sebelum hamil, yang berlangsung selama 6 – 8 minggu atau dalam agama islam disebut 40 hari. Tujuan dari masa nifas yaitu untuk mengetahui kesejahteraan ibu dan bayi, baik dari kesehatan, kebersihan, nutrisi, pemberian ASI, tanda bahaya masa nifas, perdarahan, cara mencegah hipotermi pada bayi. Semakin tinggi nilai indikatornya semakin baik kesadaran ibu yang sudah melahirkan terhadap status kesehatan dirinya dan bayinya usai melahirkan.

Tabel 2.79
Cakupan Pelayanan Nifas Kota Palopo Tahun 2017 – 2022

No	Uraian	Satuan	Tahun					
			2017	2018	2019	2020	2021	2022
1.	Jumlah peserta ibu nifas yang telah memperoleh 3 kali pelayanan nifas sesuai standar di satu wilayah kerja pada kurun waktu tertentu	Orang	2.816	3.177	3.210	2.804	2.896	2.827
2.	Seluruh ibu nifas di satu wilayah kerja dalam kurun waktu yang sama	Orang	3.087	3.158	3.225	3.295	3.295	3.344
Cakupan pelayanan nifas		%	91,22	100,60	99,53	85,10	87,89	84,54

Sumber Data : Dinas Kesehatan Kota Palopo Tahun 2022

Tabel di atas menggambarkan tingkat kesadaran ibu usai melahirkan sepanjang 2017-2022 sudah cukup baik. Meski demikian data ini juga mengungkapkan masih adanya ibu yang usai melahirkan namun tidak lagi memanfaatkan pelayanan kesehatan nifas. Olehnya masih dibutuhkan sosialisasi dan edukasi sehingga kesadaran ibu yang telah melahirkan untuk memantau perkembangannya semakin baik di tahun mendatang

Cakupan Neonatus Dengan Komplikasi yang Ditangani

Menurut World health Organization (WHO) Neonatus adalah bayi baru lahir hingga berumur 28 hari. Sementara menurut kemenkes 2015, adalah bayi yang baru lahir berusia 0-28 hari sejak dilahirkan. Umur ini sangat rentan terhadap berbagai macam gangguan kesehatan. Olehnya penanganan untuk mengatasi atau mencegah munculnya berbagai macam ancaman gangguan kesehatan sangat penting dilaksanakan.

Tabel 2.80
Cakupan Neonatus dengan Komplikasi yang Ditangani
Kota Palopo Tahun 2017 – 2022

No	Uraian	Tahun					
		2017	2018	2019	2020	2021	2022
1.	Jumlah neonatus dengan komplikasi yang tertangani	301	288	376	305	344	210
2.	Jumlah seluruh neonatus dengan komplikasi yang ada	444	454	492	451	527	431
rCakupan neonatus dengan komplikasi yang ditangani (%)		67,79	63,44	76,42	67,63	65,28	48,72

Sumber Data : Dinas Kesehatan Kota Palopo Tahun 2022

Data di atas menunjukkan bahwa 2017-2022 jumlah bayi yang lahir di Kota Palopo dengan kondisi neonatus mengalami kecenderungan naik-turun setiap tahunnya. Tahun 2017 hanya 301, tahun 2022 mengalami penurunan sebanyak 210. Kondisi ini tentu membutuhkan penanganan yang serius terutama pada aspek pencegahan, dimana mengedukasi ibu hamil menjadi point penting dalam upaya tersebut. Melihat persentase penanganan, kinerja indikator ini cukup baik ditandai dengan meningkatnya angka kinerja penanganan bayi dengan komplikasi neonatus.

Cakupan Pelayanan Anak Balita

Tabel 2.81
Cakupan Pelayanan Anak Balita Kota Palopo Tahun 2017 – 2022

No	Uraian	Satuan	Tahun					
			2017	2018	2019	2020	2021	2022
1.	Jumlah anak balita yang memperoleh pelayanan pemantauan minimal 8 kali di satu wilayah kerja pada waktu tertentu	Orang	8.431	8.486	10.418	6.293	2.650	22.600
2.	Jumlah seluruh anak balita di satu wilayah kerja dalam kurun waktu yang sama	Orang	13.487	13.799	14.093	14.400	14.405	14.612
Cakupan pelayanan anak balita		%	62,51	61,50	73,92	43,70	18,40	154,67

Sumber Data : Dinas Kesehatan Kota Palopo Tahun 2022

Data di atas menunjukkan bahwa 2017-2022 cakupan pelayanan anak balita menunjukkan perkembangan yang cukup baik. Per tahun terjadi peningkatan pelayanan terhadap anak balita. Ini menggambarkan semakin baiknya kesadaran para orang tua dalam memeriksakan kesehatan anak balitanya.

Cakupan Pemberian Makanan Pendamping ASI Pada Anak Usia 6 – 12 Bulan Keluarga Miskin

Indikator ini hanya mengukur pada rumah tangga miskin. Kemiskinan umumnya menjadi salah satu dari sekian banyak penyebab anak usia 6-12 tahun di keluarga miskin tidak pernah mendapatkan makanan pendamping ASI, sehingga terjadi kerawanan gizi. Olehnya pemerintah melaksanakan program pemberian makanan pendamping ASI bagi rumah tangga miskin.

Tabel 2.82
Cakupan Pemberian Makanan Pendamping ASI Pada Anak Usia 6 – 12 Bulan Keluarga Miskin Kota Palopo Tahun 2017 – 2022

No	Uraian	Satuan	Tahun					
			2017	2018	2019	2020	2021	2022
1.	Jumlah anak usia 6 – 24 bulan keluarga miskin yang mendapat MP ASI	Orang	507	339	290	1.495	1.710	2.515

No	Uraian	Satuan	Tahun					
			2017	2018	2019	2020	2021	2022
2.	Jumlah seluruh anak usia 6 – 24 bulan keluarga miskin	Orang	507	339	290	1.921	2.155	2.515
	Cakupan pemberian makanan pendamping ASI pada anak usia 6 – 24 bulan keluarga miskin	%	100	100	100	78	79	100

Sumber Data : Dinas Kesehatan Kota Palopo Tahun 2022

Data di atas menunjukkan bahwa 2017-2022, semua anak berumur 6-12 tahun yang lahir dari keluarga miskin di Kota Palopo menerima makanan pendamping ASI. Tahun 2022 cakupan pemberian makanan pendamping ASI pada anak usia 6 – 24 bulan keluarga miskin sebesar 100%. Ini membuktikan bahwa komitmen Pemkot Palopo untuk memperhatikan gizi bagi masyarakat miskin cukup baik.

Cakupan Penjaringan Kesehatan Siswa SD dan Setingkat

Indikator ini menunjukkan langkah dan cakupan kemampuan pemerintah daerah dalam memeriksa status kesehatan seluruh siswa sekolah dasar pada tahun tertentu. Semakin tinggi angka indikator ini semakin baik cakupan pemeriksaan siswa sekolah yang ada setingkat sekolah dasar.

Tabel 2.83
Cakupan Penjaringan Kesehatan Siswa SD dan Setingkat
Kota Palopo Tahun 2017 – 2022

No	Uraian	Satuan	Tahun					
			2017	2018	2019	2020	2021	2022
1.	Jumlah murid SD kelas 1 dan setingkat yang diperiksa kesehatannya oleh tenaga kesehatan atau tenaga terlatih di satu wilayah kerja pada kurun waktu tertentu	Orang	2.790	2.619	2.981	2.981	2.683	5.702
2.	Jumlah murid SD kelas 1 dan setingkat di satu wilayah kerja pada kurun waktu tertentu	Orang	2.861	2.690	3.044	3.044	3.301	4.009
	Cakupan penjaringan kesehatan siswa SD dan setingkat	%	97,52	97,36	97,93	97,93	81,28	142,23

Sumber Data : Dinas Kesehatan Kota Palopo Tahun 2022

Data di atas menunjukkan bahwa 2017-2022, sebagian besar siswa sekolah dasar di Kota Palopo setiap tahunnya diperiksa status kesehatannya. Cakupan pemeriksaan mencakup 0% siswa

sekolah dasar yang ada. Ini menunjukkan komitmen Pemerintah Kota Palopo menciptakan generasi yang sehat sejak pendidikan dasar.

Cakupan Pelayanan Kesehatan Dasar Masyarakat Miskin

Pelayanan bagi masyarakat miskin di Kota Palopo 2017-2022 telah mencakup semua pasien dari golongan tidak mampu. Besarnya persentase yang melebihi angka 100% disebabkan sangat banyaknya pasien masyarakat miskin dari kabupaten di sekitar Kota Palopo yang memanfaatkan sarana dan prasarana kesehatan rujukan yang ada di Kota Palopo yakni RSUD Sawerigading Rampoang. Jumlah masyarakat miskin ini merupakan 40% masyarakat miskin yang berada pada desil paling bawah. Sejak BPJS berlaku, Dinas kesehatan tak bisa memisahkan data pasien miskin yang mengakses sarkes strata 1

Cakupan Pelayanan Gawat Darurat Level 1 yang Harus Diberikan Sarana Kesehatan (RS)

Semua pelayanan rumah sakit yang terdapat di Kota Palopo memiliki pelayanan gawat darurat level 1, oleh karena cakupan pelayanan gawat darurat level 1 memiliki cakupan 100%.

Tabel 2.84
Cakupan Pelayanan Gawat Darurat Level 1 yang Harus Diberikan Sarana Kesehatan (RS) Kota Palopo Tahun 2017 – 2022

No	Uraian	Tahun					
		2017	2018	2019	2020	2021	2022
1.	Pelayanan gawat darurat level 1	7	8	8	8	8	8
2.	Jumlah RS	7	8	8	8	8	8
Cakupan pelayanan gawat darurat level 1 yang harus diberikan sarana kesehatan (RS) (%)		100	100	100	100	100	100

Sumber Data : Dinas Kesehatan Kota Palopo Tahun 2022

Cakupan Desa/Kelurahan Mengalami KLB yang Dilakukan Penyelidikan Epidemiologi < 24 Jam

Indikator ini menggambarkan kecepatan pemerintah kota palopo merespon terjadinya sebuah Kejadian Luar Biasa (KLB) di wilayah Kota Palopo. Kecepatan merespon sebuah KLB adalah salah satu faktor yang sangat penting dalam mengatasi KLB di sebuah daerah. Kejadian Luar Biasa atau KLB merupakan suatu status yang diterapkan oleh pemerintah Indonesia untuk mengelompokkan suatu peristiwa atau penyakit tertentu. Biasanya penyakit tersebut lebih berpengaruh pada penyakit yang biasanya terjadi. Sehingga KLB dapat didefinisikan sebagai suatu peningkatan kasus yang berhubungan dengan penyakit, yang memiliki tingkatan yang sangat tinggi.

Tabel 2.85
Cakupan Desa/Kelurahan Mengalami KLB yang Dilakukan Penyelidikan Epidemiologi < 24 Jam Kota Palopo Tahun 2017 – 2022

No	Uraian	Satuan	Tahun 2017	2018	2019	2020	2021	2022
1.	Jumlah KLB di desa/kelurahan ditangani > 24 jam dalam periode tertentu	Kasus	0	3	0	2	0	0

No	Uraian	Satuan	Tahun 2017	2018	2019	2020	2021	2022
2.	Jumlah KLB di desa/kelurahan yang terjadi pada periode yang sama	Kasus	0	3	0	2	0	0
	Cakupan desa/kelurahan mengalami KLB yang dilakukan penyelidikan epidemiologi < 24 jam	%	0,00	100	0,00	100	0,00	0,00

Sumber Data : Dinas Kesehatan Kota Palopo Tahun 2021

Tabel di atas menunjukkan bahwa pemerintah Kota Palopo memberikan respon yang sangat baik terhadap adanya KLB di wilayah administrasi Kota Palopo. Namun yang mesti diwaspadai adalah terjadinya KLB hampir setiap tahun di Kota Palopo.

2.2.2.1.3 Bidang Urusan Pekerjaan Umum dan Penataan Ruang

2.2.2.1.3.1 Pekerjaan Umum

Proporsi Panjang Jaringan Jalan Dalam Kondisi Baik

Jumlah panjang jalan yang dimaksud dalam indikator ini, adalah total keseluruhan panjang jalan yang berada di wilayah Kota Palopo termasuk jaringan jalan yang menjadi kewenangan Pemerintah Provinsi Sulawesi Selatan dan Jalan Negara yang ada

Kondisi jaringan jalan dapat dikelompokkan menjadi 4 (empat) golongan. Salah satunya adalah Jalan Kondisi Baik (B) yang didefinisikan sebagai semua ruas jalan dimana permukaan perkerasan, bahu jalan dan saluran samping dalam kondisi baik menurut kriteria teknis (tingkat kerusakan $\leq 6\%$), sehingga arus lalu-lintas dapat berjalan lancar sesuai dengan kecepatan disain dan tidak ada hambatan yang disebabkan oleh kondisi jalan.

Tabel 2.86
Proporsi Panjang Jaringan Jalan Berkondisi Baik 2017-2022

No	Uraian	Tahun					
		2017	2018	2019	2020	2021	2022
a.	Panjang Jalan Berkondisi Baik (Km)	296.68	342.09	350.03	382,95	394,68	412,37
b.	Panjang Jalan Keseluruhan (Km)	503.16	503.16	503.16	503,16	503,16	503.16
	Proporsi panjang jaringan jalan dalam kondisi baik (%)	58.96	67.99	69.57	76,11	78,44	81,96

Sumber data : Palopo Dalam Angka, 2022

Rasio Panjang Jalan Dengan Jumlah Penduduk

Jumlah panjang jalan yang dimaksud dalam indikator ini, adalah total keseluruhan panjang jalan yang berada di wilayah Kota Palopo termasuk jaringan jalan yang menjadi kewenangan Pemerintah Provinsi Sulawesi Selatan dan Jalan Negara yang ada.

Jaringan yang baik sangat mempengaruhi mobilitas dan aksesibilitas pergerakan di dalam jaringan tersebut. Pendekatan yang biasanya digunakan untuk perencanaan jaringan adalah pendekatan ekonomi, sosial, budaya serta pertahanan keamanan nasional dan tidak boleh melupakan hambatan fisik yang mungkin ditemui.

Di dalam sektor transportasi aksesibilitas adalah ukuran kemudahan untuk mencapai suatu tujuan, sehingga dikatakan kalau aksesibilitas tinggi adalah bila alternatif rute menuju suatu tempat banyak sehingga dapat dicapai dengan gampang dari beberapa tujuan.

Tabel 2.87
Rasio Panjang Jalan dengan Jumlah Penduduk Kota Palopo Tahun 2017 - 2022

No	Uraian	Tahun					
		2017	2018	2019	2020	2021	2022
a.	Jumlah panjang jalan (Jalan Negara + Jalan Propinsi + Jalan Kewenangan Pemkot)	503.16	503.16	503.16	317.34	503,16	503,16

b.	Jumlah penduduk	176.907	180.678	184.614	184.681	187.331	187.331
	Rasio Panjang Jalan Dengan Jumlah Penduduk (per 10.000)	28	28	27	17	27	27

Sumber Data : BPS Palopo Dalam Angka 2022

Persentase Kawasan Pemukiman yang Belum Dapat Dilalui Kendaraan Roda 4

Kawasan permukiman adalah bagian dari lingkungan hidup di luar kawasan lindung, baik berupa kawasan perkotaan maupun perdesaan, yang berfungsi sebagai lingkungan tempat tinggal atau lingkungan hunian dan tempat kegiatan yang mendukung perikehidupan dan penghidupan. Sementara pemukiman adalah bagian dari lingkungan hunian yang terdiri atas lebih dari satu satuan perumahan yang mempunyai prasarana, sarana, utilitas umum, serta mempunyai penunjang kegiatan fungsi lain di kawasan perkotaan atau kawasan perdesaan (UU No 1 Tahun 2011).

Indikator ini menggambarkan kondisi jalan untuk mengakses pemukiman masyarakat yang memperlihatkan konektivitas dan aksesibilitas sebuah kawasan pemukiman penduduk. Semakin besar nilai indikator ini semakin sulit pula aksesibilitas wilayah maupun transportasi penduduk yang bermukim di daerah tersebut.

Persentase Jalan Kabupaten Dalam Kondisi Baik (>40 Km/Jam)

Data panjang jalan dalam indikator ini dibatasi pada ruas jalan yang menjadi kewenangan Pemerintah Kota Palopo, tidak termasuk jalan kewenangan Propinsi Sulawesi Selatan dan Jalan Negara. Jalan berkondisi baik dikategorikan jika mampu dilewati kendaraan roda empat dengan kecepatan di atas 40 Km/Jam. Hal ini mengindikasikan kualitas jalan dari keseluruhan panjang jalan.

Tabel 2.88
Persentase Jalan Kabupaten Dalam Kondisi Baik (>40 Km/Jam)
Kota Palopo Tahun 2017 – 2022

No	Uraian	Tahun					
		2017	2018	2019	2020	2021	2022
a.	Panjang Jalan Berkondisi Baik yang Menjadi Kewenangan Pemerintah Kota Palopo (Km)	264.14	309.54	317.48	373.81	338,21	338,21
b.	Panjang Jalan Kewenangan Pemerintah Kota Palopo (Km)	443.39	443.39	443.39	443.39	443,39	443,39
	Proporsi panjang jaringan jalan kewenangan Pemerintah Kota Palopo yang dalam kondisi baik (%)	59.57	69.81	71.60	84.3	76,28	76,28

Sumber Data : Palopo Dalam Angka 2022

Persentase Jalan yang Memiliki Trotoar dan Drainase/Saluran Pembuangan Air (Minimal 1,5 m)

Merujuk pada peraturan Menteri Pekerjaan Umum Nomor 3 tahun 2014 dikatakan bahwa trotoar adalah jalur pejalan kaki yang sejajar dengan sumbu jalan dan lebih tinggi dari permukaan perkerasan jalan untuk menjamin keselamatan pejalan kaki. Fungsi utama dari trotoar ini adalah sebagai fasilitas pelayanan bagi pejalan kaki. Kemudian drainase menurut peraturan Menteri Pekerjaan Umum Nomor 12 tahun 2014 adalah prasarana yang berfungsi mengalirkan kelebihan air dari suatu kawasan ke badan penerima air. Seperti diketahui dilapangan bahwa tidak semua jalan memiliki drainase dan trotoar, walupun sebenarnya idealnya satu paket dalam infrastruktur jalan raya. Seperti halnya Kota Palopo yang hanya memiliki persentase yang hanya 58,81%.

Tabel 2.89
Persentase Jalan yang Memiliki Trotoar dan Drainase/Saluran Pembuangan Air (Minimal 1,5 m) Kota Palopo Tahun 2017 – 2022

No	Uraian	Tahun					
		2017	2018	2019	2020	2021	2022

a.	Panjang jalan yang memiliki trotoar dan drainase (Km)	5,663	8,06	10,76	260,76	263,31	260,76
b.	Panjang seluruh jalan kabupaten (Km)	443,39	443,39	503,16	443,39	443,39	443,39
Persentase		1,28	1,79	2,14	58,81	59,39	58,81

Sumber Data : Dinas Pekerjaan Umum dan Penataan Ruang Kota Palopo Tahun 2022

Data yang ditampilkan pada tabel di atas hanya data panjang jalan yang memiliki trotoar dan drainase yang lebarnya lebih dari 1,5 meter, sesuai indikator yang disebutkan dalam Permendagri Nomor 86 Tahun 2017. Sebab masih terdapat ruas jalan lain di Kota Palopo yang memiliki trotoar dan drainase namun ukurannya lebih kecil daripada 1,5 meter.

Data pada tabel menunjukkan bahwa sampai pada tahun 2022, mencapai 58,81% jalan di Kota Palopo yang memiliki trotoar dan drainase selebar minimal 1,5 meter. Kondisi ini masih lebih baik dibandingkan dengan tahun 2017 yang berada pada angka 1,28%. Ini juga menunjukkan bahwa hanya sebagian kecil ruas jalan di Kota Palopo yang memiliki saluran pembuangan air/drainase yang memadai dengan lebar minimal 1,5 meter.

Persentase Sempadan Jalan yang Dipakai Pedagang Kaki Lima atau Bangunan Rumah Liar

Menurut definisi sempadan adalah batas luar pengamanan yang ditarik pada jarak tertentu yang sejajar dengan as jalan yang merupakan batas tanah yang boleh dan tidak boleh didirikan bangunan ataupun dilaksanakan kegiatan aktivitas di atasnya. Sempadan jalan merupakan bagian dari RUMIJA (ruang milik jalan) yang masuk dalam perencanaan pelebaran jalan. Untuk data tersebut perangkat daerah pengampu belum memiliki dan mendata secara akurat, hanya sebatas panjang sempadan jalan saja yang ada di Kota Palopo yaitu 886,78 Km.

Tabel 2.90
Persentase Sempadan Jalan yang Dipakai Pedagang Kaki Lima atau Bangunan Rumah Liar Kota Palopo Tahun 2017 – 2022

No	Uraian	Tahun					
		2017	2018	2019	2020	2021	2022
a.	Panjang sempadan jalan yang dipakai pedagang kaki lima atau bangunan rumah liar (km)	-	-	-	-	-	-
b.	Panjang seluruh sempadan jalan kabupaten (km)	886,78	886,78	886,78	886,78	886,78	886,78
Persentase		-	-	-	-	-	-

Sumber Data : Dinas Pekerjaan Umum dan Penataan Ruang Kota Palopo Tahun 2022

Persentase Rumah Tinggal Bersantiasi

Rumah Tinggal Bersantiasi adalah hunian yang memiliki fasilitas Tempat Buang Air Besar/Tinja). Rumah tinggal berakses sanitasi sekurang-kurangnya mempunyai akses untuk memperoleh layanan sanitasi, sebagai berikut: 1) Fasilitas air bersih, 2) Pembuangan air besar/tinja, 3) Pembuangan air limbah (air bekas) dan 4) pembuangan sampah. Sementara menurut UU No 1 Tahun 2011, rumah tinggal adalah bangunan gedung yang berfungsi sebagai tempat tinggal yang layak huni, sarana pembinaan keluarga, cerminan harkat dan martabat penghuninya, serta aset bagi pemiliknya.

Tabel 2.91
Persentase Rumah Tinggal Bersantiasi Kota Palopo Tahun 2017 – 2022

Sumber : Dinas Pekerjaan Umum dan Penataan Ruang Kota Palopo 2022

No	Uraian	Tahun					
		2017	2018	2019	2020	2021	2022
1	Jumlah Rumah Tinggal berakses sanitasi	39.183	42.622	42.772	33.066	34.872	38.992
2	Jumlah Rumah Tinggal	43.167	44.209	44.081	39.514	41,220	43.467
Persentase Rumah Tangga Bersantiasi		90,77	96,41	97,03	83,68	84,60	89,70

Data di atas menunjukkan rumah tinggal di Kota Palopo telah bersanitasi pada tahun 2021 sebanyak 84.60%. Kondisi ini apabila dibandingkan tahun 2017, mengalami penurunan yang berada pada angka 90.77%. Secara keseluruhan rumah tinggal bersanitasi di Kota Palopo mengalami peningkatan dalam waktu lima tahun terakhir.

Persentase Sempadan Sungai yang Dipakai Bangunan Liar

Tabel 2.92
Persentase Sempadan Sungai yang Dipakai Bangunan Liar
Kota Palopo Tahun 2017 – 2022

No	Uraian	Tahun					
		2017	2018	2019	2020	2021	2022
a.	Panjang sempadan sungai yang dipakai bangunan liar (km)	8.735,01	9.041,97	9.492,93	7.929,27	7.240,02	6.965,27
b.	Panjang seluruh sempadan sungai kabupaten (km)	18.947,97	18.947,97	18.947,97	18.947,97	18.947,97	18.947,97
Persentase (%)		46,10	47,72	50,10	41,85	38,21	36,76

Sumber Data : Dinas Pekerjaan Umum dan Penataan Ruang Kota Palopo Tahun 2022

Data di atas menunjukkan bahwa sempadan sungai di Kota Palopo dari tahun ke tahun semakin banyak yang diakses oleh bangunan liar/tak berijin. Jika tahun 2017 sampai dengan tahun 2019 mengalami peningkatan sebesar 50,10% sempadan sungai yang diakses bangunan liar atau sepanjang 9.492,93 Km. Pada tahun 2020 jumlahnya mengalami penurunan menjadi 41.85%, serta tahun 2021 menjadi 38,21%. Kondisi ini menunjukkan perlunya meningkatkan kinerja penataan ruang agar sempadan sungai yang dipakai oleh bangunan liar semakin menurun.

Persentase Drainase Dalam Kondisi Baik / Pembuangan Aliran Air Tidak Tersumbat

Tabel 2.93
Persentase Drainase Dalam Kondisi Baik / Pembuangan Aliran Air
Tidak Tersumbat Kota Palopo Tahun 2017 – 2022

No	Uraian	Tahun					
		2017	2018	2019	2020	2021	2022
a.	Panjang drainase tersumbat pembuangan aliran air (km)	55,47	47,24	46,90	41,30	37,02	42,02
b.	Panjang seluruh drainase di Kota Palopo (km)	516,65	524,89	529,04	529,179	535,37	530,197
Persentase		10,73	8,99	8,86	7,66	6,72	7,96

Sumber Data : Dinas Pekerjaan Umum dan Penataan Ruang Kota Palopo Tahun 2022

Data di atas menunjukkan kualitas dan fungsi drainase di Kota Palopo semakin menurun. Jika pada tahun 2017 terdapat 10,73% drainase Kota Palopo yang kondisinya baik dalam artian tidak tersumbat, pada tahun 2021 hanya ada 6,72% drainase Kota Palopo yang kondisinya baik atau tidak tersumbat. Ini menunjukkan bahwa perlu ada upaya Pemerintah Kota Palopo dalam meningkatkan atau mengakselerasi program dan kegiatan penanganan drainase pada tahun mendatang.

Tidak Terjadi Genangan > 2 Kali Setahun

Tabel 2.94
Persentase Tidak Terjadi Genangan > 2 Kali Setahun Kota Palopo Tahun 2017 – 2022

No	Uraian	Tahun					
		2017	2018	2019	2020	2021	2022
a.	Luasan daerah yang tergenang (Ha)	0,214	0,078	11,85	8,5	11,52	-
b.	Luasan daerah rawan genangan atau berpotensi tergenang (Ha)	1,484	0,545	49,22	46,00	41,78	-
Persentase (a/b x 100%)		14,42	14,31	24,08	18,47	27,57	-

Sumber Data : Dinas Pekerjaan Umum dan Penataan Ruang Kota Palopo Tahun 2022

Data di atas menunjukkan bahwa perkembangan luas daerah yang tidak terjadi genangan di Kota Palopo stagnan atau berjalan di tempat. Sampai tahun 2021, hanya 27,57% daerah di Kota Palopo yang tidak terjadi genangan lebih dari 2 kali dalam setahun. Ini menunjukkan hanya sebagian kecil daerah rawan genangan di Kota Palopo yang tidak terjadi genangan 2 kali dalam setahun.

Kemudian luas daerah yang tergenang lebih dari dua kali dalam setahun di Kota Palopo jauh berkurang pada tahun 2021 yang berada pada angka 11.52 Ha. Meski pada tahun 2017, luas daerah yang tergenang mencapai 0.214 Ha. Luasan daerah rawan genangan atau berpotensi tergenang di Kota Palopo juga berkurang dari 1,484 Ha pada tahun 2017 menurun menjadi 41,78 Ha pada tahun 2021. Pemerintah Kota Palopo menginginkan tidak ada lagi daerah yang tergenang di Kota Palopo pada tahun-tahun mendatang.

Persentase Pembangunan Turap di Wilayah Jalan Penghubung dan Aliran Sungai Rawan Longsor.

Pembangunan turap merupakan bagian dari tindakan preventif dalam menanggulangi bencana longsor. Seperti diketahui bahwa Kota Palopo memiliki curah hujan yang tinggi, sehingga potensi terjadinya bencana longsor sangat tinggi, terlebih terdapat kecamatan yaitu Wara Barat yang berada di lereng pegunungan perbatasan dengan wilayah Toraja Utara. Selain itu juga terdapat banyak anak sungai di Kota Palopo yang perlu diturap karena berdekatan dengan lokasi permukiman penduduk. Untuk membangun turap penahan longsor tidak mudah dikarenakan biaya pengerjaan yang sangat mahal. Oleh karena itu dilakukan secara bertahap setiap tahunnya, dan total panjang turap diwilayah potensi longsor Kota Palopo mencapai 21,774,98 Km

Tabel 2.95
Persentase Pembangunan Turap di Wilayah Jalan Penghubung dan Aliran Sungai Rawan Longsor

Uraian	Tahun				
	2018	2019	2020	2021	2022
Jumlah lokasi pembangunan turap di wilayah jalan penghubung dan aliran sungai rawan longsor (Km)	19.713,18	21.021,28	21.198,98	21.354,93	21.774,98
Jumlah seluruh wilayah rawan longsor (Km)	31.579,94	31.579,94	31.579,94	31.579,94	31.579,94
Persentase	62.42	66.57	67.13	67.62	68.95

Sumber : Dinas PUPR Kota Palopo

Selama tahun 2018-2022 terjadi tren peningkatan pembangunan turap baik diwilayah jalan dan sungai. Tahun 2022 sebesar lebih dari separuh (68,95%) ruas jalan dan sungai yang berpotensi longsor telah dilakukan pembangunan turap, dari total seluruh wilayah rawan longsor sepanjang 31.579,94 Km .

Persentase Irigasi Kota Dalam Kondisi Baik

Irigasi merupakan hal yang berhubungan dengan penyediaan air bagi lahan pertanian maupun perkebunan. Walaupun Kota Palopo berstatus kota madya, masih terdapatnya lahan pertanian produktif (sub bab 3.2.7). Menurut Peraturan Pemerintah Nomor 77 tahun 2022 tentang irigasi, bahwa irigasi adalah usaha penyediaan dan pengaturan air untuk menunjang pertanian yang jenisnya meliputi irigasi air permukaan, irigasi air bawah tanah, irigasi pompa, dan irigasi tambak. Total luasan irigasi di Kota Palopo sebesar 907,90 Ha

Tabel 2.96
Persentase Irigasi Kota Dalam Kondisi Baik Kota Palopo Tahun 2017 – 2022

No	Uraian	Tahun				
		2017	2018	2019	2020	2021

a.	Luas irigasi kabupaten dalam kondisi baik (Ha)	678,05	743,29	667,77	707,71	709,19	710,32
b.	Luas irigasi kabupaten (Ha)	950,45	980,54	907,90	907,90	907,90	907,90
Persentase (a/b x 100%)		71,34	75,80	73,55	77,95	78,11	78,24

Sumber Data : Dinas Pekerjaan Umum dan Penataan Ruang Kota Palopo Tahun 2022

Data di atas menunjukkan bahwa luas irigasi di Kota Palopo yang berkondisi baik dari tahun ke tahun semakin meningkat. Jika pada tahun 2017 pada angka 71.34% pada tahun 2021 pada angka 78.11%. Angka inilah yang mestinya menjadi target kinerja Dinas Pekerjaan Umum dan Penataan Ruang ke depannya dalam melaksanakan program dan kegiatan keirigasian.

Rasio Jaringan Irigasi

Rasio jaringan irigasi adalah perbandingan panjang jaringan irigasi terhadap luas lahan budidaya. Panjang jaringan irigasi meliputi jaringan primer, sekunder, tersier. Hal ini mengindikasikan ketersediaan saluran irigasi untuk kebutuhan budidaya pertanian.

Tabel 2.97
Persentase Rasio Jaringan Irigasi Kota Palopo Tahun 2017 – 2022

No	Uraian	Tahun						
		2017	2018	2019	2020	2021	2021	2022
a.	Panjang Saluran Irigasi (Km)	54,406	72,210	73,721	75,005	75,005	75,005	75,005
b.	Luas Lahan Budidaya Pertanian (Sawah) (Ha)	907.90	907.90	907.90	907.90	907,90	907,90	907,90
Rasio Jaringan Irigasi (Per 1000 Ha)		59.93	76.54	81.20	82.61	82,61	82,61	82,61

Sumber : Dinas Pekerjaan Umum dan Penataan Ruang Kota Palopo 2018, Dinas Pertanian, Peternakan Perkebunan Kota Palopo 2022

Data di atas menunjukkan bahwa sepanjang tahun 2017-2021, panjang irigasi untuk mengairi sawah seluas 1000 Ha di Kota Palopo meningkat. Jika tahun 2017 untuk 1000 Ha sawah hanya dilayani irigasi sepanjang 54,406 Km, pada tahun 2021 untuk luasan yang sama telah mampu dilayani jaringan irigasi sepanjang 75,005 Km. Meningkatnya cakupan irigasi terhadap lahan persawahan ini diharapkan mampu meningkatkan produktifitas lahan pertanian dan pada akhirnya menjadi salah satu faktor penghambat alih fungsi lahan pertanian terutama persawahan di Kota Palopo.

Persentase Penduduk Berakses Air Minum

Tabel 2.98
Persentase Penduduk Berakses Air Minum Di Kota Palopo Tahun 2017 – 2022

No	Uraian	Tahun					
		2017	2018	2019	2020	2021	2022
a.	Jumlah Penduduk Berakses Air Minum (jiwa)	165,284	171.359	176.521	175.646	177.105	180.145
b.	Jumlah Penduduk (jiwa)	176.907	180.678	184.614	184.681	187.331	190.867
Persentase (a/b x 100%)		93,00	94,84	95,61	95.11	94,54	94,38

Sumber : Dinas Pekerjaan Umum dan Penataan Ruang Kota Palopo 2022

Data di atas menunjukkan bahwa sampai dengan tahun 2022, besaran penduduk Kota Palopo yang memiliki akses terhadap air minum sebanyak 94,38 %. Kondisi ini meningkat dibandingkan tahun 2017 yang berada pada angka 93.00 %. Meski demikian ini menunjukkan bahwa masih ada kurang lebih 5,46% penduduk Kota Palopo yang belum memiliki akses air minum.

Persentase Areal Kawasan Kumuh

Menurut Undang-undang Nomor 1 Tahun 2011 tentang Perumahan dan Permukiman, permukiman kumuh adalah permukiman yang tidak layak huni karena ketidakteraturan bangunan, tingkat kepadatan bangunan yang tinggi, dan kualitas bangunan serta sarana dan prasarana yang tidak memenuhi syarat. Sementara Perumahan kumuh adalah perumahan yang mengalami penurunan kualitas fungsi sebagai tempat hunian.

Tabel 2.99

Persentase Areal Kawasan Kumuh Kota Palopo Tahun 2017 – 2022

No	Bidang/Urusan	Tahun					
		2017	2018	2019	2020	2021	2022
a	Luas kawasan Kumuh (Ha)	32.08	20.85	3,85	427,36	24,63	-
b	Luas wilayah Kota Palopo (Ha)	2.529.90	2.529,90	2.529,90	2.529,90	2.529,90	-
	Persentase luas areal kawasan kumuh	1.20	0.82	0,15	0.16	0,37	-

Sumber : Dinas Pekerjaan Umum dan Penataan Ruang Kota Palopo 2022

Data di atas menunjukkan bahwa sepanjang tahun 2017-2021, total luas kawasan kumuh yang telah ditangani sebanyak 384,78 Ha. Dari luas awal kawasan kumuh sebanyak 32.08 Ha pada tahun 2017, menjadi 24.63 Ha pada tahun 2021. Sehingga sampai pada tahun 2021 persentase luas areal kawasan kumuh Kota Palopo terhadap luas wilayah Kota Palopo, hanya tersisa 0,37 %.

Tersedianya Fasilitas Pengurangan Sampah di Perkotaan

Tabel 2.100

Fasilitas Pengurangan Sampah di Perkotaan Kota Palopo Tahun 2017 – 2022

No	Bidang/Urusan	Tahun					
		2017	2018	2019	2020	2021	2022
a	Volume sampah di perkotaan yang mengalami guna ulang, daur ulang, pengelolaan di tempat pengelolaan sampah sebelum masuk TPA (ton)	3.614	1.376	1.387	645	1.421	2.024
b	Total volume sampah (Ton)	37.427	34.171	33.699	31.371	33.738	34.188
	Persentase Fasilitas Pengurangan Sampah di Perkotaan (%)	3,5	4.02	4,11	4,49	4,21	5,92

Sumber Data : Dinas Lingkungan Hidup dan Kebersihan Kota Palopo 2022

Data di atas menunjukkan pada tahun 2017, volume sampah yang berhasil dikurangi sebelum sampai ke tempat Pembuangan Akhir Sampah hanya sebanyak 3.614 ton atau sekitar 3,50% dari produksi sampah yang ada. Tahun 2021, volume sampah yang berhasil dikurangi menurun menjadi 1.421 Ton atau sebanyak 4,21%.

Rasio Tempat Pemakaman Umum Per Satuan Penduduk

Indikator ini untuk mengetahui kapasitas tampung tempat pemakaman umum yang bisa diakses masyarakat Kota Palopo. Rasio tempat pemakaman umum per satuan penduduk adalah jumlah daya tampung tempat. pemakaman umum per 1.000 jumlah penduduk.

Tabel 2.101

Rasio Tempat Pemakaman Umum Per Satuan Penduduk Kota Palopo Tahun 2017 – 2022

No	Uraian	Tahun					
		2017	2018	2019	2020	2021	2022
a.	Total Luas Tempat Pemakaman Umum (ha)	28	28	28	28	28	28
b	Jumlah Lokasi Tempat Pemakaman Umum	15	15	15	15	15	15
c	Jumlah Penduduk	176.907	180.678	184.614	184.681	187.331	190.867
	Rasio per 10.000 penduduk	1.58	1,55	1.52	1.52	1,49	1,47

Sumber Data : Dinas Lingkungan Hidup dan Kebersihan Kota Palopo 2022

Data di atas menunjukkan bahwa pada tahun 2021 untuk 10.000 penduduk Kota Palopo rata-rata hanya tersedia 1.49 Ha lahan pemakaman. Rasio ini menurun jika dibandingkan tahun 2017 dimana untuk 10.000 penduduk terdapat 1.58 Ha lahan pemakaman.

Pada tahun 2017 terdapat 28 titik lokasi pemakaman umum yang dikelola oleh Pemerintah Kota Palopo. Tahun 2017-2021 terdapat 15 lokasi pemakaman umum di Kota Palopo yang bisa diakses masyarakat umum. Kapasitas makan per Ha, diperkirakan mampu menyediakan sebanyak 4000-5000 kuburan.

Rasio Tempat Ibadah Per Satuan Penduduk

Indikator ini untuk mengetahui kapasitas tampung rumah ibadah yang bisa diakses masyarakat Kota Palopo.

Tabel 2.102
Rasio Tempat Ibadah Per Satuan Penduduk Kota Palopo Tahun 2017 – 2022

No	Uraian	Tahun					
		2017	2018	2019	2020	2021	2022
a.	Jumlah Tempat Ibadah	316	322	336	358	365	328
	Mesjid	191	193	202	221	227	215
	Mushola	47	52	52	67	70	48
	Gereja Protestan	70	69	74	59	61	55
	Gereja Katolik	5	5	5	8	8	7
	Vihara	2	2	2	2	2	2
	Kuil/Pura	1	1	1	1	1	1
b.	Jumlah Penduduk	176.907	180.678	184.614	184.681	186.015	190.867
	Rasio per 1000 penduduk	1,79	1,78	1,78	1.82	1,96	1,72

Sumber Data : Badan Pusat Statistik, 2022

Sesuai angka dalam tabel di atas menunjukkan bahwa pada tahun 2017, untuk 1000 penduduk Kota Palopo tersedia sebanyak 2 (pembulatan 1,79) tempat ibadah di Kota Palopo. Kondisi yang serupa juga terjadi pada tahun 2022, dimana hanya terdapat 2 tempat ibadah per 1000 penduduk Kota Palopo.

2.2.2.1.3.2 Penataan Ruang

Rasio Ruang Terbuka Hijau per Satuan Luas Wilayah ber HPL/HGB

Hak Guna Bangunan atau HGB adalah hak untuk mengusahakan (mendirikan dan mempunyai bangunan di atas tanah) tanah yang dikuasai langsung oleh negara, untuk jangka waktu tertentu. Sementara Hak Pengelolaan atau HPL menurut Menurut Pasal 1 ayat (3) Peraturan Menteri Negara Agraria / Kepala Badan Pertanahan Nasional Nomor 3 Tahun 1999 adalah hak menguasai dari Negara yang kewenangan pelaksanaannya sebagian dilimpahkan kepada pemegangnya.

Sedangkan berdasarkan Penjelasan Pasal 2 ayat (3) huruf f Undang-Undang Nomor 21 Tahun 1997 Hak Pengelolaan adalah hak menguasai dari Negara yang kewenangan pelaksanaannya sebagian dilimpahkan kepada pemegangnya, antara lain berupa perencanaan dan peruntukan tanah, penggunaan tanah untuk keperluan pelaksanaan tugasnya, penyerahan bagian dari tanah tersebut kepada pihak ketiga dan atau bekerjasama dengan pihak ketiga.

Indikator ini mengindikasikan kemampuan Pemerintah Daerah Kota Palopo dalam memanfaatkan tanah yang berada dalam penguasaannya menjadi ruang terbuka hijau. Nilai rasio yang semakin tinggi menunjukkan bahwa intensitas pemanfaatan tanah oleh pemerintah daerah untuk ruang terbuka hijau semakin baik.

Tabel 2.103
Rasio Ruang Terbuka Hijau Per Satuan Luas Wilayah ber HPL/HGB
Kota Palopo Tahun 2017 – 2022

No	Uraian	Tahun					
		2017	2018	2019	2020	2021	2022
a.	Luas ruang terbuka hijau (Ha)	1.170.72	1171.52	1.174.21	1.174.21	1.174.21	1.174.21
b.	Luas wilayah ber HPL/HGB (Ha)	n/a	n/a	31.8511	31.8511	31.8511	31.8511

Rasio Ruang Terbuka Hijau			3.67	3.68	3.68	3.68
---------------------------	--	--	------	------	------	------

Sumber Data : Dinas Pekerjaan Umum dan Penataan Ruang Kota Palopo Tahun 2022

Data di atas menunjukkan bahwa luas ruang terbuka hijau di Kota Palopo meningkat sejak tahun 2017. Jika pada tahun 2017 tersedianya ruang terbuka hijau sebanyak 1.170,72 Ha, pada tahun 2022 meningkat menjadi 31.8511 Ha.

Luasan RTH Publik Sebesar 20% dari Luas Wilayah Kota/Kawasan Perkotaan

Menurut Permendagri Nomor 1 Tahun 2007, jenis Ruang Terbuka Hijau Kawasan Perkotaan terdiri dari : Taman kota, Taman wisata alam, Taman rekreasi, Taman lingkungan perumahan dan permukiman, Taman lingkungan perkantoran dan gedung komersial, Taman hutan raya, Hutan kota, dan hutan lindung.

Sesuai Revisi Rencana Tata Ruang Kota Palopo, Ruang Terbuka Hijau Kota Palopo akan dilaksanakan sebagai berikut :

- RTH Publik tersebar di wilayah Kota Palopo direncanakan seluas 5.269,55 hektar atau sebesar 20,41%.
- RTH Private seluas 2.601,7 hektar atau sebesar 10,08%.

Tabel 2.104
Luasan RTH Publik Sebesar 20% dari Luas Wilayah Kota/Kawasan
Perkotaan Kota Palopo Tahun 2017 – 2022

No	Uraian	Tahun					
		2017	2018	2019	2020	2021	2022
a.	Luasan RTH publik yang tersedia (ha)	1.170.72	1.171,81	1.174,21	1.174.21	1.174.21	1.174.21
b.	Luasan RTH publik yang seharusnya tersedia di wilayah kota/kawasan perkotaan (Ha)	1.525,89	1.525,89	1.525,89	1.525,89	3.474	7.871,25
	Persentase Luasan RTH dari Luas Wilayah Kota (%)	76.72	76,79	76,95	76.95	33,80	14,92

Sumber Data : Dinas Pekerjaan Umum dan Penataan Ruang Kota Palopo Tahun 2022

Rasio Bangunan Ber-IMB Per Satuan Bangunan

Tabel 2.105
Rasio Bangunan Ber – IMB Per Satuan Bangunan Kota Palopo Tahun 2017 – 2021

No	Uraian	Tahun					
		2017	2018	2019	2020	2021	2022
a.	Jumlah bangunan ber IMB (Buah)	1.595	1.202	1.255	1.011	1.518	-
b.	Jumlah bangunan (Buah)	19.629	21480	24488	28.305	28.616	-
	Rasio Bangunan Ber-IMB Per Satuan Bangunan	0.088	0.0779	0.0556	0.0535	0,0530	-
	Per 100 (%)	7.79	5.56	5.35	4.52	5,30	-

Sumber Data : SIPD Kota Palopo, Dinas Pekerjaan Umum dan Penataan Ruang Kota Palopo Tahun 2022

2.2.2.1.4 Bidang Urusan Perumahan dan Kawasan Permukiman

Rasio Rumah Layak Huni

Rumah layak huni didefinisikan sebagai rumah yang memenuhi persyaratan keselamatan, bangunan dan kecukupan minimum luas bangunan serta kesehatan penghuninya. Derajat kelayakan rumah tempat tinggal diukur dari dua aspek yaitu (1) kualitas fisik rumah dan (2) kualitas fasilitas rumah. Kualitas fisik rumah tempat tinggal diukur dengan 3 variabel, yaitu : jenis atap terluas, jenis dinding terluas dan jenis lantai terluas; sedangkan kualitas fasilitas rumah diukur dengan tiga variabel, yaitu: luas lantai per kapita, sumber penerangan dan ketersediaan fasilitas tempat buang air besar (WC). Jadi Rasio rumah layak huni adalah perbandingan jumlah rumah layak huni dengan jumlah penduduk.

Tabel 2.106
Rasio Rumah Layak Huni Kota Palopo Tahun 2017 – 2022

No	Uraian	Tahun					
		2017	2018	2019	2020	2021	2022
a.	Jumlah rumah layak huni	29.777	32.097	34.268	35.313	37.876	38.967
b.	Jumlah penduduk	176.907	180.678	182.107	184.681	187.331	190.867
	Rasio Rumah Layak Huni	0,168	0,178	0,188	0.191	0,201	0,204

Sumber Data : Dinas Perumahan dan Pemukiman Kota Palopo Tahun 2022

Berdasarkan tabel di atas menunjukkan bahwa jumlah rumah layak huni di Kota Palopo sepanjang tahun 2017-2021 meningkat. Jika pada tahun 2017 hanya terdapat sebanyak 29.777 unit rumah layak huni, pada tahun 2021 jumlah rumah layak huni meningkat menjadi 37.876 unit.

Rasio rumah layak huni pada tabel di atas menunjukkan bahwa pada tahun 2017, per 1000 penduduk Kota Palopo hanya terdapat 168 unit rumah layak huni, kondisi ini terus membaik dimana pada tahun 2021 terdapat 201 unit rumah layak huni per 1000 penduduk Kota Palopo.

Rasio Pemukiman Layak Huni

Permukiman adalah bagian dari lingkungan hidup di luar kawasan lindung, baik yang berupa kawasan perkotaan maupun perdesaan yang berfungsi sebagai lingkungan tempat tinggal atau lingkungan hunian dan tempat kegiatan yang mendukung perikehidupan dan penghidupan.

Rasio permukiman layak huni adalah perbandingan luas permukiman layak huni dengan luas wilayah permukiman secara keseluruhan. Indikator ini mengukur proporsi luas permukiman yang layak huni terhadap keseluruhan luas permukiman. Semakin tinggi nilai indikator ini, semakin baik.

Tabel 2.107
Rasio Permukiman Layak Huni Kota Palopo Tahun 2017 – 2022

No	Uraian	Tahun					
		2017	2018	2019	2020	2021	2022
a	Luas area permukiman Layak Huni (Ha)	4.414	5.078	5.130	5.205	5.185	5.231,2
b	Luas area permukiman keseluruhan (Ha)	4.682	5.561	5.561	5.561	5.611	5.680,4
	Rasio Permukiman Layak Huni (%)	94,28	91,32	92,26	93.59	92,40	92,09
	Rasio Pemukiman Layak Huni Sulsel (%)	97	97	-	-	-	-

Sumber Data : Dinas Perumahan dan Pemukiman Kota Palopo Tahun 2022

Rasio permukiman layak huni dari tahun ke tahun semakin meningkat, seperti yang terlihat pada tabel, rasio permukiman layak huni tahun 2017 pada angka 94.28% menjadi 92.09%.

Cakupan Ketersediaan Rumah Layak Huni

Cakupan ketersediaan RLH dihitung dari jumlah seluruh RLH pada tahun tertentu dibagi dengan jumlah total rumah pada tahun tertentu dikali 100%. Semakin seimbangannya jumlah RLH dengan jumlah total keseluruhan di suatu wilayah menunjukkan bahwa di wilayah tersebut memiliki akses perumahan yang nyaman dan layak bagi penghuninya, sehingga akan tercipta kebersihan, keteraturan, dan kesehatan.

Tabel 2.108
Persentase Ketersediaan Rumah Layak Huni di Kota Palopo Tahun 2017 – 2022

No	Uraian	Satuan	Tahun					
			2017	2018	2019	2020	2021	2022
a.	Jumlah seluruh rumah layak huni disuatu wilayah kerja pada kurun waktu tertentu	Unit	29.777	33.856	34.378	35.313	37.876	38.967

b.	Jumlah rumah disuatu wilayah kerja pada kurun waktu tertentu	Unit	37.504	37.076	37.598	38.075	39.025	42.142
PersentaseKetersediaan Rumah Layak Huni		%	79,39	91,32	91,44	92.74	97,06	92,47

Sumber Data : Dinas Perumahan dan Permukiman Tahun 2022

Data di atas menunjukkan bahwa pada tahun 2017, dari 100 rumah yang ada, sebanyak 79 rumah merupakan rumah layak huni. Kondisi ini terus membaik dimana pada tahun 2021 angkanya menjadi 97 rumah layak huni per 100 rumah. Ini menunjukkan adanya peningkatan jumlah rumah layak huni di Kota Palopo sepanjang 2017-2022.

Cakupan Layanan Rumah Layak Huni yang Terjangkau

Tabel 2.109
Persentase Layanan Rumah Layak Huni yang Terjangkau di Kota Palopo Tahun 2017 – 2022

No	Uraian	Satuan	Tahun					
			2017	2018	2019	2020	2021	2022
a.	Jumlah rumah tangga MBR yang menempati rumah layak huni dan terjangkau pada kurun waktu tertentu	Unit	3.928	4.390	4.912	5.389	5.926	6.468
b.	Jumlah rumah tangga MBR pada kurun waktu tertentu	Unit	4.265	4.727	5.249	5.726	6.226	6.769
Persentase layanan rumah layak huni yang terjangkau		%	92,10	92,87	93,58	94,11	95,18	95,55

Sumber Data : Dinas Perumahan dan Permukiman Tahun 2022

Data di atas menunjukkan bahwa pada tahun 2017, dari 100 rumah tangga MBR yang ada, sebanyak 92 rumah tangga MBR telah menempati rumah layak huni. Kondisi ini terus membaik dimana pada tahun 2022 angkanya menjadi 95 rumah tangga MBR yang menempati rumah layak huni per 100 rumah tangga MBR. Ini menunjukkan adanya peningkatan jumlah rumah tangga MBR yang menempati rumah layak huni di Kota Palopo sepanjang 2017-2022. Artinya semakin banyak rumah tangga MBR yang mampu mengakses rumah layak huni.

Persentase Pemukiman yang Tertata

Persentase luas permukiman yang tertata adalah proporsi luas area permukiman yang sesuai dengan peruntukan berdasarkan rencana tata ruang satuan permukiman terhadap luas area permukiman keseluruhan.

Tabel 2.110
Persentase Pemukiman yang Terjadi di Kota Palopo Tahun 2017 – 2022

No	Uraian	Satuan	Tahun					
			2017	2018	2019	2020	2021	2022
a.	Luas area permukiman tertata	Ha	4.647	4.703	4702.47	5.185	5.186	5.539,15
b.	Luas area permukiman keseluruhan	Ha	4682	4.738	4738	5.661	5.611	5.811
Persentase Pemukiman yang Tertata		%	99,25	99,26	99.25	92.40	92,42	95,32

Sumber Data : Dinas Perumahan dan Permukiman Tahun 2022

Data di atas menunjukkan bahwa pada tahun 2017, persentase luas permukiman yang tertata di Kota Palopo menurun dari 99,25 % menjadi 92.42% pada tahun 2021. Selain persentase, luas area permukiman yang tertata meningkat dari 4.647 Ha pada tahun 2017 menjadi 5.539,15 Ha pada tahun 2022.

Persentase Lingkungan Pemukiman Kumuh

Lingkungan pemukiman kumuh adalah adalah bagian dari kawasan permukiman yang terdiri atas lebih dari satu satuan permukiman yang mengalami kekumuhan. Beberapa indikator yang dapat dipakai untuk mengetahui apakah sebuah kawasan atau lingkungan permukiman

yang tergolong kumuh atau tidak adalah diantaranya dengan melihat : Tingkat kepadatan kawasan, Kepemilikan lahan dan bangunan serta kualitas sarana dan prasarana yang ada dalam kawasan tersebut. Penilaian tingkat kekumuhan harus terdiri dari kombinasi dari beberapa indikator kumuh yang ada.

Tabel 2.111
Persentase Lingkungan Pemukiman Kumuh Kota Palopo Tahun 2017 – 2022

No	Uraian	Satuan	Tahun					
			2017	2018	2019	2020	2021	2022
a.	Luas lingkungan permukiman kumuh	Ha	32,08	20,85	426,37	426,37	303,40	303,40
b.	Luas wilayah Kota Palopo	Ha	247,52	247,52	247,52	247,52	247,52	247,52
	Persentase Lingkungan Pemukiman Kumuh	%	0,13	0,02	1,72	1,72	1,23	1,23

Sumber Data : Dinas Perumahan dan Permukiman Tahun 2022, Keterangan : 1 Km² = 100 Ha

Data di atas menunjukkan bahwa sampai dengan tahun 2021 persentase luas lingkungan pemukiman kumuh terhadap total luas wilayah Kota Palopo sebanyak 1,23%, meningkat jika dibandingkan kondisi tahun 2017 yang berada pada angka 0,13%.

Persentase Luasan Permukiman Kumuh di Kawasan Perkotaan

Luasan permukiman kumuh dan termasuk suatu kawasan dalam satuan persegi ataupun hektar yang tidak layak huni ditandai dengan ketidakteraturan bangunan, tingkat kepadatan bangunan yang tinggi, dan kualitas bangunan serta sarana prasarana yang tidak memenuhi syarat.

Tabel 2.112
Persentase Luasan Permukiman Kumuh di Kawasan Perkotaan Kota Palopo Tahun 2018– 2022

Uraian	Tahun				
	2018	2019	2020	2021	2022
Luasan permukiman kumuh yang tertangani (Ha)	20,85	3,85	4	4	31,6
Luas permukiman kumuh (Ha)	68,48	85,48	85,48	121,92	303,40
Persentase luasan permukiman kumuh tertangani	30,45	4,50	4,50	3,49	10,40

Sumber : Dinas Perumahan & Permukiman

Proporsi Rumah Tangga Kumuh Perkotaan

Luasan permukiman kumuh dan termasuk suatu kawasan dalam satuan persegi ataupun hektar yang tidak layak huni ditandai dengan ketidakteraturan bangunan, tingkat kepadatan bangunan yang tinggi, dan kualitas bangunan serta sarana prasarana yang tidak memenuhi syarat.

Tabel 2.113
Proporsi Rumah Tangga Kumuh Perkotaan Kota Palopo Tahun 2017 – 2022

No	Uraian	Satuan	Tahun					
			2017	2018	2019	2020	2021	2022
a.	Jumlah rumah tangga kumuh perkotaan	KK	2.864	2.800	2.804	2.808	2.298	2.356
b.	Jumlah seluruh rumah tangga	KK	38.641	39.778	39.773	40.303	41.220	42.158
	Persentase	%	7,41	7,04	7,05	6,97	5,57	5,59

Sumber Data : Dinas Perumahan dan Permukiman Tahun 2022.

Cakupan Lingkungan yang Sehat dan Aman yang Didukung Dengan PSU

Indikator ini menggambarkan keberadaan sarana dan prasarana utilitas umum (PSU) berupa kelengkapan penunjang untuk pelayanan lingkungan hunian. Semakin tinggi nilai indikator ini semakin baik kualitas pemukiman masyarakat.

Tabel 2.114
Cakupan Lingkungan yang Sehat dan Aman yang Didukung Dengan PSU Kota Palopo Tahun 2017 – 2022

No	Uraian	Satuan	Tahun					
			2017	2018	2019	2020	2021	2022
a.	Jumlah lingkungan yang didukung PSU pada kurun waktu tertentu	Kawasan	30	32	41	46	50	69
b.	Jumlah lingkungan perumahan pada kurun waktu tertentu	Kawasan	143	150	159	164	230	246
Persentase		%	20,98	21,33	25,79	28,05	21,74	28,04

Sumber Data : Dinas Perumahan dan Permukiman Tahun 2022

Data di atas menunjukkan bahwa kawasan lingkungan yang sehat dan aman yang didukung dengan Prasarana Utilitas Umum (PSU) di Kota Palopo semakin berkurang. Jika pada tahun 2017 terdapat 20,98% lingkungan yang didukung PSU, pada tahun 2022 jumlah meningkat menjadi 28,04%, yang artinya bahwa dari 100 lingkungan perumahan yang ada pada tahun 2022, terdapat 69 lingkungan perumahan yang memiliki PSU.

2.2.2.1.5 Bidang Urusan Ketentraman, Ketertiban Umum dan Perlindungan Masyarakat

Penyelenggaraan keamanan dan ketertiban masyarakat: untuk memastikan tingkat keamanan dan ketertiban masyarakat. Ukuran yang digunakan untuk keamanan dan ketertiban masyarakat adalah rasio polisi pamong praja terhadap setiap 10.000 penduduk, jumlah Linmas setiap 10.000 penduduk serta tersedianya pos siskamling per desa/kelurahan atau sebutan lain.

Cakupan Petugas Perlindungan Masyarakat (Linmas)

Tabel 2.115
Cakupan Petugas Perlindungan Masyarakat (Linmas) Kota Palopo Tahun 2017 – 2022

No	Uraian	Satuan	Tahun					
			2017	2018	2019	2020	2021	2022
a.	100 orang Petugas Linmas di kabupaten/kota daerah pemekaran baru	Orang	96	96	96	96	96	96
b.	1 wilayah kerja kabupaten/kota	Kelurahan	48	48	48	48	48	48
Persentase		%	200	200	200	200	200	200

Sumber Data : Dinas Satpol PP Kota Palopo, 2022.

Berdasarkan tabel di atas, jumlah petugas Linmas sebanyak 2 orang dalam 1 kelurahan. Beberapa persoalan yang dihadapi dalam peningkatan kinerja indikator ini sesuai data Dinas Satuan Polisi Pamong Praja Kota Palopo Tahun 2018, adalah anggota Linmas yang tidak terdaftar, dimana personilnya selalu berganti atau tidak permanen, belum adanya insentif bulanan bagi linmas dan kurangnya event pembinaan bagi mereka. Beberapa hal yang menjadi solusi atas kondisi ini adalah memperbaiki tata kelola Linmas dengan menerbitkan surat keputusan kepala daerah tentang anggota Linmas sehingga lebih mengikat dan permanen, kemudian memberikan mereka insentif yang telah memiliki SK dan memberikan pelatihan dalam pelaksanaan tugas di masyarakat.

Tingkat Penyelesaian Pelanggaran K3 (Ketertiban, Ketentraman, Keindahan)

Trantibum merupakan kewenangan dari Satuan Polisi Pamong Praja untuk melakukan penegakan dan penindakan terhadap subyek ataupun obyek yang melanggar peraturan daerah. Setiap laporan yang berkaitan dengan penyimpangan perda wajib ditindaklanjuti melalui

kegiatan rutin. Laporan yang masuk berasal masyarakat perlu dilakukan penelaahan apakah memang bagian dari kewenangannya atau pihak berwenang dalam hal ini adalah kepolisian apabila sudah masuk Tindakan pidana dan perdata.

Tabel 2.116
Tingkat Penyelesaian Pelanggaran K3 (Ketertiban, Ketentraman, Keindahan)
Kota Palopo Tahun 2017 – 2022

No	Uraian	Tahun					
		2017	2018	2019	2020	2021	2022
a.	Pelanggaran K3 yang terselesaikan	186	169	153	150	134	114
b.	Jumlah pelanggaran K3 yang dilaporkan masyarakat dan teridentifikasi oleh SATPOL PP	208	184	160	158	134	120
Tingkat penyelesaian pelanggaran K3 (ketertiban, ketentraman, keindahan) (%)		92,20	91,80	95,62	94,93	100	95

Sumber Data : Dinas SATPOL PP Kota Palopo Tahun 2022

Data di atas menunjukkan bahwa sepanjang tahun 2017 – 2022, seluruh laporan pelanggaran K3 yang dilaporkan masyarakat dan teridentifikasi oleh Satuan Polisi Pamong Praja Kota Palopo semuanya diselesaikan walaupun tidak 100%, kecuali pada tahun 2021. Namun sesuai data Pol PP Kota Palopo, jumlah pelanggaran K3 yang mereka selesaikan jauh lebih banyak dari yang dilaporkan masyarakat. Ini menunjukkan bahwa meski pelanggaran K3 tersebut tidak dilaporkan, jika ditemukan oleh Satuan Pol PP juga diselesaikan.

Cakupan Pelayanan Bencana Kebakaran Kabupaten/Kota

Angka dalam tabel menunjukkan bahwa cakupan jangkauan pelayanan bencana kebakaran di Kota Palopo meningkat. Jika tahun 2017, hanya 9,09%, tahun 2018-2022 menjadi 9,09%. Artinya sampai dengan tahun 2021, dari 247,50Km² luas Kota Palopo, yang masuk jangkauan manajemen kebakaran hanya 10 Km². Meski meningkat, kinerja cakupan pelayanan bencana kebakaran di Kota Palopo ini ke depan harus lebih ditingkatkan mengingat cukup banyak daerah rawan kebakaran terutama di daerah padat penduduk dan perumahan.

Tabel 2.117
Cakupan Pelayanan Bencana Kebakaran Kabupaten/Kota
Kota Palopo Tahun 2017 – 2022

No	Uraian	Satuan	Tahun					
			2017	2018	2019	2020	2021	2022
a.	Jangkauan luas wilayah manajemen kebakaran	Km ²	22,5	22,5	22,5	22,5	22,5	22,5
b.	Luas wilayah kabupaten/kota	Km ²	247,50	252,99	252,99	252,99	247,50	247,50
Persentase		%	9,09	10,08	10,08	10,08	9,09	9,09

Sumber Data : Dinas Pemadam Kebakaran dan Penyelamatan Kota Palopo Tahun 2022

Tingkat Waktu Tanggap (*response time rate*) Daerah Layanan Wilayah Manajemen Kebakaran (WMK)

Indikator tingkat waktu tanggap atau *response time rate* adalah indikator yang menggambarkan tingkat kesiapan petugas pemadam kebakaran untuk menangani kasus kebakaran yang terjadi. Semakin tinggi persentase indikator ini, menunjukkan semakin banyaknya kasus kebakaran yang tertangani dalam waktu maksimal 15 menit.

Tabel 2.118
Tingkat Waktu Tanggap (*response time rate*) Daerah Layanan Wilayah
Manajemen Kebakaran (WMK) Kota Palopo Tahun 2017 – 2022

No	Uraian	Satuan	Tahun					
			2017	2018	2019	2020	2021	2022
a.	Jumlah kasus kebakaran di WMK yang tertangani dalam waktu maksimal 15 menit	Kasus	37	36	61	105	166	47
b.	Jumlah kasus kebakaran dalam jangkauan WMK	Kasus	39	38	93	106	168	47

No	Uraian	Satuan	Tahun					
			2017	2018	2019	2020	2021	2022
	Persentase	%	94,87	94,74	65,59	98,13	100	100

Sumber Data : Dinas Pemadam Kebakaran dan Penyelamatan Kota Palopo Tahun 2022

Data di atas menunjukkan bahwa jumlah kasus kebakaran yang ditangani kurang atau dalam waktu maksimal 15 menit, menurun. Pada tahun 2017, dari 39 kasus kebakaran, hanya 37 kasus yang ditangani kurang dalam waktu 15 menit, sementara di 2022, dari 47 kasus kebakaran, yang ditangani kurang atau maksimal 15 menit sebanyak 47 kasus, atau dalam kondisi ideal selama 2 tahun terakhir.

Persentase Penegakan PERDA

Data pada tabel di bawah ini menunjukkan bahwa tingkat pelanggaran Perda di Kota Palopo semakin membaik. Jika tahun 2017 berada pada angka 97,90%, tahun 2021 menurun menjadi 93,36%. Ini menunjukkan meningkatnya kesadaran masyarakat terhadap ketentuan Peraturan Daerah.

Tabel 2.119
Persentase Penegakan PERDA Kota Palopo Tahun 2017 – 2022

No	Uraian	Tahun					
		2017	2018	2019	2020	2021	2022
a.	Jumlah penyelesaian penegakan PERDA	186	169	153	150	134	-
b.	Jumlah pelanggaran PERDA	190	184	160	158	145	-
	Persentase penegakan PERDA (%)	97,90	91,80	95,62	94,93	93,36	-

Sumber Data : Dinas SATPOL PP Kota Palopo Tahun 2022

2.2.2.1.6 Bidang Urusan Sosial

Dalam Peraturan Pemerintah Nomor 2 Tahun 2018 tentang Standar Pelayanan Minimal disebutkan bahwa Standar Pelayanan Minimal atau disingkat dengan SPM merupakan ketentuan mengenai Jenis dan Mutu Pelayanan Dasar yang merupakan Urusan Pemerintahan Wajib yang berhak diperoleh setiap Warga Negara secara minimal. Pelayanan dasar dimaksud adalah pelayanan publik untuk memenuhi kebutuhan dasar warga negara.

Pelayanan dasar dalam Standar Pelayanan Minimal merupakan urusan pemerintahan wajib yang diselenggarakan Pemerintah daerah baik Pemerintah Provinsi maupun Pemerintah Daerah Kabupaten/Kota. Urusan Pemerintahan wajib yang berkaitan dengan pelayanan dasar yang selanjutnya menjadi jenis SPM, salah satunya adalah SPM Bidang Sosial.

Persentase PMKS yang Memperoleh Bantuan Sosial

Adalah indikator yang menggambarkan kemampuan Pemerintah dalam menangani Penyandang masalah kesejahteraan sosial di Kota Palopo dengan memberikan bantuan sosial. Semakin tinggi persentase indikator ini, menunjukkan semakin baiknya penanganan PMKS di Kota Palopo.

Tabel 2.120
PMKS yang Memperoleh Bantuan Sosial Kota Palopo Tahun 2017 – 2022

No	Uraian	Satuan	Tahun					
			2017	2018	2019	2020	2021	2022
a	Jumlah PMKS yang diberi bantuan	Jiwa	8.777	9.586	11.068	16.785	31.820	2660
b	Jumlah PMKS yang menerima seharusnya menerima bantuan	Jiwa	18.388	18.586	20.134	24.304	35.519	20526
	Persentase PMKS Yang Memperoleh Bantuan Sosial	%	47,73	51,58	54,97	69,06	89,58	12,96

Sumber Data : Dinas Sosial Kota Palopo Tahun 2022

Pada tahun 2017 jumlah penyandang masalah kesejahteraan sosial (PMKS) yang mendapat bantuan sebesar 47,73% dari jumlah PMKS yang ada, tetapi tahun berikutnya terus meningkat hingga tahun 2021 persentase pada angka 89,58%. Tetapi pada tahun 2022 mengalami penurunan tajam karena bansos yang dihitung merupakan bansos bersumber dari APBD yaitu

rastra daerah. Bansos lainnya yang bersumber diluar dari APBD belum dimasukkan perhitungan di tahun 2022.

Persentase PMKS yang Tertangani

Adalah indikator yang menggambarkan cakupan atau besaran penanganan PMKS yang ada di Kota Palopo. Penanganan PMKS bisa dalam bentuk kegiatan seperti langkah-langkah rehabilitasi sosial, jaminan sosial, pemberdayaan sosial dan perlindungan sosial bagi para PMKS. Semakin tinggi nilai indikator ini, semakin baik penanganan PMKS di Kota Palopo.

Tabel 2.121
Persentase PMKS yang Tertangani Kota Palopo Tahun 2017 - 2022

No	Uraian	Satuan	Tahun					
			2017	2018	2019	2020	2021	2022
a	Jumlah PMKS yang tertangani	Jiwa	6.875	9.598	11.139	16.865	31.820	17.576
b	Jumlah PMKS yang ada	Jiwa	18.588	18.662	20.221	24.337	35.519	35.870
c	Persentase PMKS yang Tertangani	%	36,98	51,43	55,09	69,30	89,58	48,70

Sumber Data : Dinas Sosial Kota Palopo Tahun 2022

Data di atas menunjukkan besaran PMKS yang tertangani di Kota Palopo sejak 2017 – 2022 meningkat. Jika 2017 sebanyak 36.98 % artinya dari 100 orang PMKS, yang berhasil ditangani sebanyak 37 orang, namun 2022 berhasil ditangani 17.576 orang PMKS yang ada. Meski demikian dalam konteks pemenuhan Standar Pelayanan Minimal, capaian kinerja ini masih perlu ditingkatkan pada tahun mendatang.

Persentase PMKS Skala yang Memperoleh Bantuan Sosial Untuk Pemenuhan Kebutuhan Dasar

Adalah indikator yang menggambarkan besaran PMKS yang diberikan bantuan sandang pangan, papan dan kebutuhan dasar lainnya. Semakin tinggi indikator ini, semakin banyak PMKS yang terancam kehidupannya akibat persoalan pemenuhan kebutuhan yang sangat mendasar.

Tabel 2.122
Persentase PMKS Skala yang Memperoleh Bantuan Sosial untuk Pemenuhan Kebutuhan Dasar di Kota Palopo Tahun 2017 - 2022

No	Uraian	Satuan	Tahun					
			2017	2018	2019	2020	2021	2022
a	Jumlah PMKS yang memperoleh bantuan sosial dalam 1 tahun	Jiwa	8.748	9.318	10.245	16.398	27.925	17.576
b	Jumlah PMKS dalam 1 tahun yang seharusnya memperoleh bantuan sosial	Jiwa	15.184	15.778	16.990	21.348	35.519	35.870
	Persentase PMKS skala yang memperoleh bantuan sosial untuk pemenuhan kebutuhan dasar	%	57,61	59,06	60,30	76,81	78,61	48,70

Sumber Data : Dinas Sosial Kota Palopo Tahun 2022

Data di atas menunjukkan besaran PMKS yang memperoleh bantuan sosial dalam satu tahun di Kota Palopo sejak 2017 – 2022 meningkat. Jika 2017 sebanyak 57,61% artinya dari 100 orang PMKS, sebanyak 58 orang telah diberikan bantuan sosial, tahun 2022 sebanyak 17.576 orang bisa diberikan bantuan sosial. Meski demikian dalam konteks pemenuhan Standar Pelayanan Minimal, capaian kinerja ini masih perlu ditingkatkan pada tahun mendatang.

Persentase Panti Sosial yang Menyediakan Sarana Prasarana Pelayanan Kesehatan Sosial

Menurut undang-undang 1945 pasal 34 ayat 1 menyebutkan bahwa fakir miskin dan anak terlantar dipelihara oleh negara. Maka dari itu pemerintah daerah di daerah juga bertanggung jawab dalam mengurus anak terlantar dan fakir miskin. Terkait hal tersebut dalam dokumen perencanaan daerah telah dimasukan menjadi bagian indikator capaian program kegiatan yang diampu oleh penerintah daerah terkait yaitu

Dinas Sosial. Indikator dalam capaian tersebut adalah persentase panti social yang menyediakan sarana dan prasarana pelayanan kesehatan social di Kota Palopo

Tabel 2.123
Persentase Panti Sosial yang Menyediakan Sarana dan Prasarana
Pelayanan Kesehatan Sosial di Kota Palopo Tahun 2017 – 2022

No	Bidang/Urusan	Satuan	Tahun						
			2017	2018	2019	2020	2021	2022	
a	Jumlah panti sosial dalam 1 (satu) tahun yang menyediakan sarana prasarana pelayanan kesos								
		Unit	8	8	8	11	11	11	
b	Jumlah panti sosial dalam 1 (satu) tahun yang seharusnya menyediakan sarana prasarana pelayanan kesos								
		Unit	8	8	8	11	11	11	
Persentase Panti Sosial yang Menyediakan Sarana dan Prasarana Pelayanan Kesehatan Sosial									
		Unit	100	100	100	100	100	100	

Sumber Data : Dinas Sosial Kota Palopo Tahun 2022

Target SPM untuk indikator ini sebesar 100%. Sejak tahun 2017 – 2022, target indikator ini telah dicapai. Ini menunjukkan bahwa semua panti sosial yang ada di Kota Palopo telah menyediakan sarana dan prasarana pelayanan kesehatan sosial bagi para penghuninya.

Persentase Wahana Kesejahteraan Sosial Berbasis Masyarakat (WKSBM) yang Menyediakan Sarana Prasarana Pelayanan Kesejahteraan Sosial

Wahana kesejahteraan social berbasis masyarakat (WKBSM) merupakan system kerjasama pelayanan kesejahteraan social di tingkat akar rumput yang terdiri atas usaha kelompok, Lembaga maupun jaringan pendukung. Lembaga WKBSM ini merupakan Lembaga yang paling dekat dengan masyarakat karena berada pada level RW (rukun warga). Perlu dilakukan kolaborasi dengan pemangku kepentingan dalam meangani maslah social didaerah dengan menggandeng lembaga ini. Pembentukan WKSBM bertujuan untuk mempertahankan dan meningkatkan ketahanan social masyarakat dengan cara meningkatkan kesejahteraan anggotanya yang dibiayai dengan iuran anggotanya sendiri. Kegiatan WKSBM berlandaskan semangat kebersamaan dan gotong royong.

Total jumlah WKSBM di Kota Palopo selama tahun 2018-2022 sebanyak 48 unit Lembaga dan tetap stagnan tidak mengalami perubahan (Tabel.2.2.1.6.7). Walaupun demikian pemerintah Kota Palopo melalui Dinas Sosial tetap melakukan pendataan dan kolaborasi dalam menanggulangi permasalahan social serta lintas sectoral dengan pemangku kepentingan terkait.

Tabel 2.124
Persentase Wahana Kesejahteraan Sosial Berbasis Masyarakat (WKSBM)
yang Menyediakan Sarana dan Prasarana Pelayanan Kesejahteraan
Sosial Kota Palopo Tahun 2017 – 2022

No	Uraian	Satuan	Tahun						
			2017	2018	2019	2020	2021	2022	
a	Jumlah WKBSM dalam 1 (satu) tahun yang menyediakan sarana dan prasarana pelayanan kesos								
		Unit	48	48	48	48	48	48	
b	Jumlah WKBSM dalam 1 (satu) tahun yang seharusnya menyediakan sarana prasarana pelayanan kesos skala								
		Unit	48	48	48	48	48	48	
Persentase Wahana Kesejahteraan Sosial Berbasis Masyarakat (WKSBM) yang menyediakan Sarana dan Prasarana Pelayanan Kesejahteraan Sosial									
		%	100	100	100	100	100	100	

Sumber Data : Dinas Sosial Kota Palopo Tahun 2022

Persentase Korban Bencana yang Menerima Bantuan Sosial Selama Masa Tanggap Darurat

Permasalahan keserjahteraan dan kerawanan social tidak hanya berkuat kepada penduduk miskin, anak terlantar, yatim piatu, tetapi juga berkaitan dengan keadaan yang tidak diduga (*force majeure*) yang diakibatkan oleh bencana alam. Pemerintah daerah melalui perangkat daerah pengampu juga wajib memberikan bantuan dan fasilitas penunjang bagi korban.

Selama tahun 2018-2021 banyak terjadi bencana. Puncaknya adalah tahun 2021 yang terjadi bencana sebanyak 1952 kejadian. Banyaknya kejadian bencana tersebut tidak hanya disebabkan oleh factor alam, tetapi juga terdapat kelalaian yang disebabkan oleh manusianya. Seperti bencana kebakaran rumah dan tanah longsor yang diakibatkan pembukaan lahan di wilayah lereng. Berdasarkan aturan perundang-undangan pemerintah daerah berhak membuat SK penetapan bencana oleh kepala daerah yang selanjutnya dapat digunakan sebagai dasar pencairan dana cadangan tidak terduga akibat bencana. Jumlah korban bencana yang seharusnya menerima bantuan sosial selama masa tanggap darurat dalam 1 (satu) tahun belum terealisasi semuanya karena hanya penduduk tertentu yang telah diverifikasi dan validasi apakah layak atau tidak menerima bantuan.

Tabel 2.125
Presentase Korban Bencana yang Menerima Bantuan Sosial Selama Masa Tanggap Darurat Kota Palopo Tahun 2017 - 2022

No	Uraian	Satuan	Tahun					
			2017	2018	2019	2020	2021	2022
a	Jumlah korban bencana yang seharusnya menerima bantuan sosial selama masa tanggap darurat dalam 1 (satu) tahun	Jiwa	139	347	100	562	1.952	0
b	Jumlah korban bencana yang seharusnya menerima bantuan sosial selama masa tanggap darurat dalam 1 (satu) tahun	Jiwa	223	139	347	100	1.952	0
Presentase Korban Bencana yang Menerima Bantuan Sosial Selama Masa Tanggap Darurat		%	100	100	100	100	100	0

Sumber Data : Dinas Sosial Kota Palopo Tahun 2022

Target SPM untuk indikator ini adalah 80% artinya dari 100 orang korban bencana 80 orang harus mendapatkan bantuan sosial selama masa tanggap darurat. Di Kota Palopo capaian indikator kinerja ini telah terpenuhi dan mencapai 100%.

Persentase Korban Bencana yang Dievakuasi Dengan Menggunakan Sarana Prasarana Tanggap Darurat Lengkap

Tabel 2.126
Presentase Korban Bencana yang Dievakuasi dengan Menggunakan Sarana dan Prasarana Tanggap Darurat Lengkap Kota Palopo Tahun 2017 - 2022

No	Uraian	Satuan	Tahun					
			2017	2018	2019	2020	2021	2022
a	Jumlah korban bencana dalam 1 (satu) tahun yang dievakuasi dengan menggunakan sarana prasarana tanggap darurat lengkap dalam 1 tahun	Jiwa	0	0	0	0	0	0
b	Jumlah korban bencana yang seharusnya dievakuasi dengan menggunakan sarana prasarana tanggap darurat skala	Jiwa	0	0	0	0	0	0
Presentase Korban Bencana yang Dievakuasi dengan Menggunakan Sarana dan Prasarana Tanggap Darurat Lengkap		%	0	0	0	0	0	0

Sumber Data : Dinas Sosial Kota Palopo Tahun 2022

Persentase Penyandang Cacat Fisik dan Mental, Serta Lanjut Usia Tidak Potensial yang Telah Menerima Jaminan Sosial

Penyandang cacat fisik dan mental atau disabilitas merupakan tanggung jawab bagi pemerintah daerah dalam merawat dan memberdayakannya. Menurut undang-undang No.18 tahun 2016 tentang penyandang disabilitas bahwa pada dasarnya penyandang disabilitas harus dianggap setara dengan masyarakat lainnya, dan memiliki hak yang sama dengan individu lainnya yang normal tanpa diskriminasi apapun bentuknya. Selain mengubah sudut pandang penyandang disabilitas dapat difasilitasi untuk berdaya, mandiri secara ekonomi. Dalam dokumen perencanaan penyandang disabilitas masuk dalam indikator program dan kegiatan yang ada pada Dinas Sosial. Selain itu juga ada masyarakat yang masuk dalam lansia yang menjadi tanggung jawab pemerintah untuk merawatnya. Lansia adalah seorang individu yang masuk dalam usia >60, dan merupakan keniscayaan bagian dari siklus hidup manusia. Hasil capaian indikator mengenai penyandang disabilitas dan lansia disajikan pada tabel berikut :

Tabel 2.127
Presentase Penyandang Cacat Fisik dan Mental, serta Lanjut Usia
Tidak Potensial yang Telah Menerima Jaminan Sosial
di Kota Palopo Tahun 2017 – 2022

No	Uraian	Satuan	Tahun					
			2017	2018	2019	2020	2021	2022
a	Jumlah penyandang cacat fisik dan mental, serta lansia tidak potensial yang telah menerima jaminan sosial dalam 1 tahun	Orang	138	248	672	387	953	268
b	Jumlah penyandang cacat fisik dan mental, serta lansia tidak potensial yang seharusnya menerima jaminan sosial dalam 1 (satu) tahun	Orang	1.162	1.260	1.622	2.305	4.081	4.081
Presentase Penyandang Cacat Fisik dan Mental, serta Lanjut Usia Tidak Potensial Yang Telah Menerima Jaminan Sosial		%	11,88	19,68	41,43	16,79	23,35	6,57

Sumber Data : Dinas Sosial Kota Palopo Tahun 2022

Berdasarkan hasil capaian indikator tersebut jumlah penyandang disabilitas dan lansia di Kota Palopo tahun 2017-2021, mengalami peningkatan kecuali pada tahun 2022. Selama tahun 2018-2021 pemerintah Kota Palopo hanya mampu memberikan pelayanan dan fasilitasi bantuan kurang dari 50% dari total keseluruhan penyandang disabilitas dan lansia. Hal ini tidak lepas dari terbatasnya anggaran dalam melaksanakan program tersebut, sehingga diperlukan kolaborasi dengan pemangku kepentingan terkait terutama dalam memberdayakan penyandang disabilitas yang masuk dalam kategori angkatan kerja.

2.2.2.2 Fokus Layanan Urusan Wajib Non Dasar

2.2.2.2.1 Bidang Urusan Tenaga Kerja

Angka Sengketa Pengusaha – Pekerja per Tahun

Setiap buruh atau tenaga kerja dan pemilik usaha dalam melaksanakan aktivitas kegiatan dan ekonominya pada prinsipnya memiliki kepentingan yang berbeda. Disisi lain pemilik usaha bagaimana cara memaksimalkan keuntungan dengan menekan biaya tenaga kerja dan menuntut produktivitas kerja yang tinggi. Kemudian sisi lainnya tenaga kerja menuntut adanya peningkatan kesejahteraan atas kontribusi tenaga dan pikirannya kepada pemilik usaha. Adanya kesenjangan diantaranya menimbulkan suatu konflik antara pengusaha dan tenaga kerja. Di Kota Palopo angka sengketa pengusaha dengan tenaga kerja per tahunnya fluktuatif.

Tabel 2.128
Angka Sengketa Pengusaha – Pekerja per Tahun di Kota Palopo 2017-2022

No	Uraian	Tahun					
		2017	2018	2019	2020	2021	2022
1	Jumlah Sengketa Pengusaha Pekerja	14	16	18	11	12	17
2	Jumlah Perusahaan	1.685	1.741	1887	1897	1.906	1908
3	Jumlah Perusahaan ber TDP(*)	774	719	707	715	723	506
Angka Sengketa Pengusaha – Pekerja Per Tahun (x 1000)		8,3	9,19	9.5	5,7	6,29	8,9

No	Uraian	Tahun					
		2017	2018	2019	2020	2021	2022
	Angka Sengketa Pengusaha – Pekerja di Perusahaan ber TDP Per Tahun (x 100)	1.81	2,23	2.55	1,53	1,65	3,35

Sumber Data : Dinas Tenaga Kerja, 2022

Angka sengketa pengusaha dan pekeja mengalami fluktuatif selama 2018-2022, pada tahun 2018-2020 mengalami kenaikan dan penurunan dari 9,50 – 5,70, kemudian dua tahun terakhir mengalami tren naik menjadi 8,90 di tahun 2022. Kondisi ini juga diikuti oleh perusahaan yang telah memiliki TDP (tanda daftar perusahaan) di tahun 2020-2022 meningkat dari 1,53 menjadi 3,35.

Besaran Kasus yang Diselesaikan Dengan Perjanjian Bersama (PB)

Indikator ini menggambarkan besaran sengketa antara pengusaha dan pekerja yang berhasil diselesaikan dengan perjanjian bersama. Semakin tinggi nilai indikator ini artinya semakin banyak sengketa/perselisihan antara buruh/pekerja dan pengusaha yang diselesaikan melalui kesempatan dan musyawarah.

Tabel 2.129
Besaran Kasus yang Diselesaikan dengan Perjanjian Bersama (PB)
di Kota Palopo Tahun 2017-2022

No	Uraian	Tahun					
		2017	2018	2019	2020	2021	2022
1	Jumlah Kasus yang Diselesaikan dengan Perjanjian Bersama	10	11	2	11	2	5
2	Kasus yang Dicatat/Dilaporkan	14	15	18	11	12	17
	Besaran Kasus Yang Diselesaikan dengan Perjanjian Bersama (%)	71	73	11	100	16	29,41

Sumber Data : Dinas Tenaga Kerja Kota Palopo Tahun 2022

Sejak tahun 2020 besaran kasus yang diselesaikan mengalami penurunan dari 100% hanya menjadi 29,41% tahun 2022. Disisi lain kasus yang dilaporkan mengalami peningkatan dari 11 menjadi 17 kasus di tahun 2022. Indikator ini menunjukkan bahwa sudah terciptanya kesadaran buruh akan kejahatan yang seharusnya didapatkan dengan kontribusinya dalam memberikan keuntungan terhadap pemilik usaha

Besaran Pencari Kerja yang Terdaftar yang Ditempatkan

Pencari kerja yang ditempatkan berkaitan dengan angkatan kerja Kota Palopo yang telah ditempatkan dibandingkan dengan jumlah pencari kerja yang telah mendaftar melalui Dinas Tenaga Kerja. Pencari kerja di Kota Palopo yang telah ditempatkan mengalami tren yang fluktuatif selama tahun 2017-2022

Tabel 2.130
Pencari Kerja yang Ditempatkan di Kota Palopo Tahun 2017-2022

No	Uraian	Satuan	Tahun					
			2017	2018	2019	2020	2021	2022
a.	Jumlah pencari kerja yang ditempatkan	Org	121	718	1.072	412	461	800
b.	Jumlah pencari kerja yang mendaftar	Org	2.664	2.74	2.018	2.085	1532	2288
	Pencari Kerja yang ditempatkan (a/b)	%	4,54	26,20	53,12	24,97	30	35

Sumber Data : Dinas Tenaga Kerja Kota Palopo, 2022

Tahun 2019 merupakan kondisi terbaik Dinas Tenaga Kerja menempatkan hampir separuh lebih pencari kerja yang ditempatkan (53,12%), selanjutnya terjadi penurunan dari angka 42,51% sampai terakhir tahun 2022 hanya 35%. Penurunan persentase ini disebabkan karena adanya peningkatan pencari kerja yang mendaftar, tetapi tidak diimbangi dengan pembukaan lapangan

kerja. Menurut data BPS Kota Palopo (2023) jumlah pencari kerja yang terdaftar didominasi oleh jenis kelamin laki-laki sebesar 66,90% dan 33,10% adalah perempuan.

Keselamatan dan Perlindungan

Indikator ini menggambarkan besaran perusahaan yang memperhatikan dan menerapkan prinsip keselamatan dan perlindungan bagi pekerjanya. Semakin tinggi angka indikator ini semakin banyak cakupan tenaga kerja yang dilindungi keselamatan dan keamanan kerjanya.

Tabel 2.131
Persentase Keselamatan dan Perlindungan Kota Palopo Tahun 2017 – 2022

No	Uraian	Satuan	Tahun					
			2017	2018	2019	2020	2021	2022
1	Jumlah Perusahaan yang menerapkan K3	Buah	420	431	478	482	515	650
2	Jumlah Perusahaan	Buah	1.689	1.700	1.887	1.897	1.906	1908
Persentase Keselamatan dan Perlindungan (x 100)		%	25	25	25,3	25,4	27	34,07

Sumber Data : Dinas Tenaga Kerja Kota Palopo Tahun 2022

Di Kota Palopo keselamatan dan perlindungan tenaga kerja mengalami tren peningkatan sejak tahun 2017-2022. Persentase keselamatan dan perlindungan di tahun 2022 sebesar 34,07%. Kondisi ini menggambarkan bahwa pelaku usaha telah konsisten mematuhi dan melaksanakan aturan K3 (kesehatan keselamatan kerja) di lokasi kerjanya.

Besaran Pekerja/Buruh yang Menjadi Peserta Program Jamsostek

Indikator ini menggambarkan cakupan pekerja yang menjadi peserta jaminan sosial ketenagakerjaan. Semakin tinggi nilai indikator ini, semakin banyak jumlah pekerja/buruh yang dijamin jaminan sosial bidang ketenagakerjaannya.

Tabel 2. 132
Besaran Pekerja/Buruh yang Menjadi Peserta Program Jamsostek di Kota Palopo Tahun 2017-2022

No	Uraian	Satuan	Tahun					
			2017	2018	2019	2020	2021	2022
1	Jumlah Pekerja/Buruh yang Menjadi Peserta Jamsostek	Orang	10.478	11.438	13.765	25.921	34.050	30.182
2	Jumlah Buruh/Pekerja	Orang	28.377	29.337	25.105	31.210	46.390	77.465
Besaran Pekerja/Buruh Peserta Jamsostek		Persen	37,00	39,00	54,82	83,05	73,40	38,96

Sumber Data : Dinas Tenaga Kerja Kota Palopo, 2022; BPJS Ketenagakerjaan Kota Palopo

Besaran pekerja yang mengikuti kepesertaan jaminan sosial mengalami tren yang fluktuatif, sempat terjadi peningkatan di tahun 2019 sebesar 54,82% kemudian naik turun sampai pada angka 35,32% tahun 2022. Disisi lain jumlah pekerja/buruh di Kota Palopo setiap tahunnya mengalami tren peningkatan yang cukup signifikan. Situasi ini menjadi *alarm* pengingat kepada perangkat daerah pengampu untuk terus mensosialisasikan dan memberikan sanksi kepada pelaku usaha yang tidak mendaftarkan pekerjanya menjadi anggota jaminan sosial tenaga kerja.

Perselisihan Buruh dan Pengusaha Terhadap Kebijakan Pemerintah Daerah

Indikator ini menggambarkan pengaruh kebijakan pemerintah daerah terhadap angka perselisihan buruh dan pengusaha. Semakin tinggi nilai indikator ini, menunjukkan semakin dinamisnya kondisi ketenagakerjaan di daerah.

Besaran Pemeriksaan Perusahaan

Indikator yang menunjukkan cakupan perusahaan yang diperiksa dalam menerapkan prinsip prinsip sesuai UU ketenagakerjaan. Semakin tinggi nilai indikator ini, menunjukkan semakin tingginya komitmen pemerintah dan perusahaan memenuhi hak dan kewajibannya bagi para pekerja dan buruh.

Tabel 2.133
Persentase Pemeriksaan Perusahaan di Kota Palopo Tahun 2017-2022

No	Uraian	Satuan	Tahun					
			2017	2018	2019	2020	2021*	2022
1	Jumlah perusahaan yang telah diperiksa	Buah	6	8	8	65	15	7
2	Jumlah perusahaan terdaftar (ber TDP) (*)	Buah	829	825	707	715	712	506
Persentase Pemeriksaan Perusahaan		%	0,67	0,97	1.13	9,10	2,1	1,38

Sumber Data : Dinas Tenaga Kerja Kota Palopo Tahun 2022

Berdasarkan hasil tabel.29 Dinas Tenaga Kerja Kota Palopo memiliki kinerja yang rendah sekali dalam melaksanakan pemeriksaan perusahaan yang ber-TDP. Tahun 2022 hanya 7 (1,38%) perusahaan yang telah dilakukan pemeriksaan, terjadi penurunan yang jauh dari tahun sebelumnya 15 (2,10%) perusahaan.

Besaran Pengujian Peralatan di Perusahaan

Indikator ini menggambarkan besaran perusahaan yang menggunakan peralatan di perusahaannya namun tetap memperhatikan prinsip prinsip keamanan kerja dan perlindungan bagi tenaga kerjanya. Semakin tinggi nilai indikator ini, semakin baik bagi keamanan kerja bagi para karyawannya.

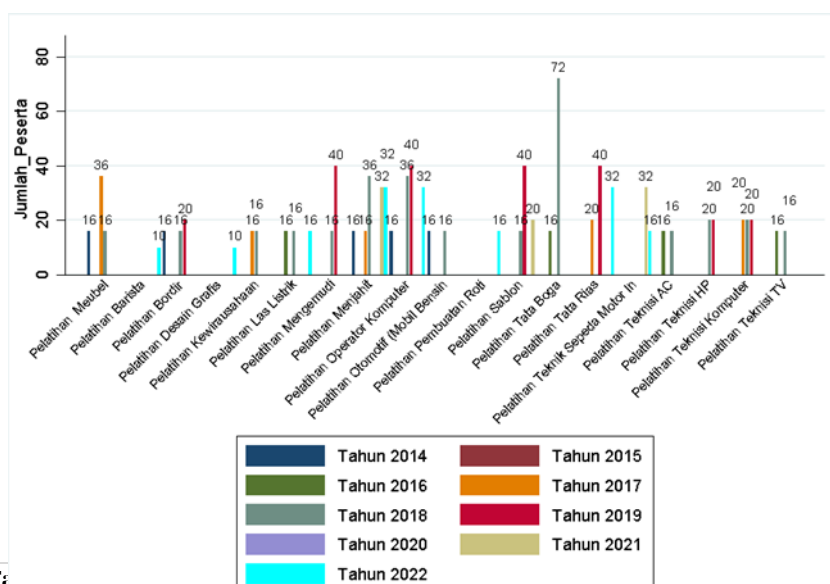
Besaran Tenaga Kerja yang Mendapatkan Pelatihan Berbasis Kompetensi

Indikator ini memberikan gambaran proporsi tenaga kerja di Kota Palopo yang memiliki keterampilan kompetensi kerja setelah mendapatkan pelatihan. Umumnya hambatan utama untuk meningkatkan kapasitas tenaga kerja (seperti memiliki lebih banyak tenaga kerja terampil) adalah rendahnya akses ke pendidikan menengah berbasis vokasi, apalagi dengan kondisi Kota Palopo dimana sebagian besar angkatan kerja merupakan lulusan SMA/SMK sederajat. Indikator ini akan berdampak pada tingkat produktifitas tenaga kerja yang ada dalam menghasilkan nilai tambah produk barang atau jasa.

Tabel 2.134
Persentase Tenaga Kerja yang Mendapatkan Pelatihan Berbasis Kompetensi di Kota Palopo Tahun 2017-2022

No	Uraian	Satuan	Tahun					
			2017	2018	2019	2020	2021	2022
a.	Jumlah tenaga kerja yang dilatih	Orang	108	328	220	0	84	164
b.	Jumlah pendaftar pelatihan berbasis kompetensi	Orang	305	328	508	0	109	344
Persentase		%	35,41	100	43,31	0	77,06	47,67

Sumber Data : Dinas Tenaga Kerja Kota Palopo, 2022



Gambar 1 Jumlah Peserta dan Jenis Pelatihan oleh Dinas Tenaga Kerja Tahun 2014-2022

Sumber :Dinas Tenaga Kerja Kot

Selama tahun 2022 Dinas Tenaga Kerja telah melaksanakan pelatihan kepada 164 orang dan 8 jenis pelatihan (Tabel 2.134 dan Gambar.xx). Harapannya setelah dilakukan pelatihan angkatan kerja tersebut dapat langsung terserap oleh lapangan kerja ataupun dapat membuka lapangan kerja sen

Besaran Tenaga Kerja yang Mendapatkan Pelatihan Berbasis Masyarakat

Indikator ini menunjukkan tingkat partisipasi masyarakat dalam skala komunitas dalam pelatihan ketenagakerjaan. Semakin nilai indikator ini, semakin banyak komunitas komunitas tenaga kerja yang siap kerja di sebuah daerah.

Tabel 2.135
Persentase Tenaga Kerja yang Mendapatkan Pelatihan Berbasis Masyarakat di Kota Palopo Tahun 2017-2022

No	Uraian	Satuan	Tahun					
			2017	2018	2019	2020	2021	2022
a.	Jumlah tenaga kerja yang dilatih	Orang	108	328	220	0	84	164
b.	Jumlah pendaftar pelatihan berbasis masyarakat	Orang	108	328	220	0	84	164
Persentase		%	100	100	100	0	100	100

Sumber Data : Dinas Tenaga Kerja Kota Palopo Tahun 2022

Besaran Tenaga Kerja yang Mendapatkan Pelatihan Kewirausahaan

Tabel 2.136
Persentase Tenaga Kerja yang Mendapatkan Pelatihan Kewirausahaan di Kota Palopo Tahun 2017-2022

No	Uraian	Satuan	Tahun					
			2017	2018	2019	2020	2021	2022
a.	Jumlah tenaga kerja yang dilatih	Orang	20	18	0	0	0	0
b.	Jumlah pendaftar pelatihan kewirausahaan	Orang	343	341	220	0	84	164
Persentase		%	5.83	5,28	0	0	0	0

Sumber Data : Dinas Tenaga Kerja Kota Palopo Tahun 2022

Data di atas menunjukkan persentase tenaga kerja yang mendapatkan pelatihan kewirausahaan oleh dinas tenaga kerja semakin menurun. Jika pada tahun 2017-2018 berada pada angka 5.83-5,28%, pada tahun 2019-2022 menjadi 0% karena tidak ada pelatihan kewirausahaan.

2.2.2.2 Bidang Urusan Pemberdayaan Perempuan dan Perlindungan Anak Partisipasi Perempuan di Lembaga Pemerintah

Tabel 2.137
Persentase Partisipasi Perempuan di Lembaga Pemerintah Kota Palopo Tahun 2017 - 2022

No	Uraian	Satuan	Tahun				
			2017	2018	2019	2020	2022
a.	Pekerja perempuan di lembaga pemerintah	Orang	2.902	2.811	2.795	6.652	7331
b.	Jumlah pekerja perempuan	Orang	26.563	26.532	30135	31.315	34.318
Persentase		%	10,92	10,59	9,27	21,24	21,36

Sumber Data : BPS Kota Palopo dan Dinas Pemberdayaan Perempuan dan Perlindungan Anak Kota Palopo Tahun 2022

Data di atas menunjukkan partisipasi perempuan di lembaga pemerintah sejak tahun 2017-2020 mengalami fluktuasi Pada tahun 2016 pada angka 11.40% sementara di 2019 pada angka 9.27%. Pada tahun 2019 terjadi peningkatan yang signifikan dari angka 2795 menjadi 6652 atau peningkatan sebesar 11,97% pada tahun 2020. Kemudian di tahun 2022 merupakan persentase tertinggi dibandingkan tahun-tahun sebelumnya.

Proporsi Kursi yang Diduduki Perempuan di DPR

Sejalan dengan upaya pemberdayaan perempuan dan pengarusutamaan gender, perempuan berhak berpartisipasi dalam dunia politik khususnya keterwakilan dalam legislative. Sejak dikeluarkannya UU nomor 12 tahun 2003 tentang pemilihan umum anggota dewan perwakilan rakyat keterwakilan perempuan diatur sebanyak 30% dari total keseluruhan anggota legislative. Kota palopo masih belum masuk dalam keterwakilan perempuan sebanyak 30%. Jumlah keterwakilan perempuan tahun 2019-2022 masih stagnan berada di angka 28% atau masih kurang 2% lagi agar memenuhi aturan tersebut atau masih perlu menambah 1 orang perempuan agar lebih dari 30%.

Tabel 2.138
Proporsi Kursi yang Diduduki Perempuan di DPR
di Kota Palopo Tahun 2017 – 2022

No	Uraian	Satuan	2017	2018	Tahun 2019	2020	2021	2022
a.	Jumlah kursi DPR yang diduduki perempuan	Orang	5	5	7	7	7	7
b.	Jumlah total kursi di keanggotaan DPRD	Orang	25	25	25	25	25	25
Persentase		%	20	20	28	28	28	28

Sumber Data : Dinas Pemberdayaan Perempuan dan Perlindungan Anak Kota Palopo Tahun 2022

Data di atas menunjukkan bahwa jumlah perempuan yang bekerja di lembaga legislatif Kota Palopo periode 2019-2021. Dalam 2 periode pemilihan legislatif, jumlah perempuan yang duduk menjadi anggota DPRD Kota Palopo sebanyak 7 orang dengan persentase 28% dari jumlah keseluruhan anggota DPRD Kota Palopo.

Partisipasi Perempuan di Lembaga Swasta

Partisipasi perempuan di Lembaga swasta merupakan bagian dari menyebarnya paham feminisme dan kesetaraan gender di Indonesia. Perempuan tidak lagi dinomorduakan, tetapi juga bebas berekspresi dan beraktivitas layaknya laki-laki. Persentase partisipasi perempuan sejak tahun 2018 di Kota Palopo mengalami penurunan sampai dengan tahun 2022, walaupun di tahun 2022 meningkat kembali menjadi 1,55% daripada tahun-tahun sebelumnya. Puncak partisipasi perempuan terjadi pada tahun 2018 dengan persentase tertinggi sebesar 3,33%.

Tabel 2.139
Persentase Partisipasi Perempuan di Lembaga Swasta
di Kota Palopo Tahun 2017 – 2022

No	Uraian	Satuan	2017	2018	Tahun 2019	2020	2021	2022
a.	Pekerja perempuan di lembaga swasta	Orang	840	886	412	407	193	521
b.	Jumlah pekerja perempuan	Orang	26.563	26.609	30.135	31.541	33.127	34318
Persentase		%	3.16	3,33	1.37	1,29	0,58	1,55

Sumber Data : BPS Kota Palopo 2022

Rasio KDRT

Tabel 2.140
Rasio KDRT di Kota Palopo Tahun 2017 – 2023

No	Uraian	Satuan	Tahun						
			2017	2018	2019	2020	2021	2022	2023
a.	Jumlah KDRT	Kasus	10	8	8	2	5	2	4
b.	Jumlah rumah tangga	KK	38.641	39.444	40.303	41.125	41.956	57.755	56.608
Rasio KDRT		Per 10.000	3	2	1	1	1	1	1

Sumber Data : BPS Kota Palopo dan Dinas Pemberdayaan Perempuan dan Perlindungan Anak Kota Palopo Tahun 2022

Data di atas menunjukkan bahwa sepanjang tahun 2017-2023, kasus kekerasan dalam rumah tangga di Kota Palopo menurun. Jika pada tahun 2017, dari 10.000 rumah tangga terdapat sebanyak 3 kasus KDRT, sementara di 2023 jumlahnya menurun menjadi 1 kasus.

Jumlah Tenaga Kerja di Bawah Umur

Persentase tenaga kerja di bawah umur adalah proporsi pekerja anak usia 5-14 tahun terhadap jumlah pekerja usia 5 tahun ke atas. Semakin tinggi nilai indikator ini mengindikasikan masih lemahnya perlindungan anak. Anak dianggap masih memiliki nilai ekonomi dan seringkali anak dieksploitasi.

Partisipasi Angkatan Kerja Perempuan

Tabel 2.141
Persentase Jumlah Partisipasi Angkatan Kerja Perempuan di Kota Palopo Tahun 2017 – 2022

No	Uraian	Satuan	Tahun					
			2017	2018	2019	2020	2021	2022
a.	Jumlah partisipasi angkatan kerja perempuan	Orang	26.226	26.694	30.135	31.594	33.549	34.318
b.	Jumlah angkatan kerja perempuan	Orang	28.506	29.998	32.953	34.933	37.156	37.518
Persentase Partisipasi Angkatan Kerja Perempuan		%	92,00	88,99	91,45	90,26	89,99	91,47

Sumber Data : BPS Kota Palopo dan Data Pemberdayaan Perempuan dan Perlindungan Anak Kota Palopo

Dari aspek gender, tabel diatas juga menunjukkan tingkat partisipasi angkatan kerja perempuan sepanjang 2017-2022 di Kota Palopo fluktuatif, dari 92,00% di tahun 2017 menjadi 89,99% di tahun 2021, kemudian pada tahun 2022 mengalami peningkatan 91,47%

Cakupan Perempuan dan Anak Korban Kekerasan yang Mendapatkan Penanganan Pengaduan Oleh Petugas Terlatih di dalam Unit Pelayanan Terpadu

Tabel 2.142
Persentase Laporan Pengaduan ke Unit Pelayanan Terpadu Kota Palopo Tahun 2017 – 2023

No	Uraian	Satuan	Tahun						
			2017	2018	2019	2020	2021	2022	2023
a.	Jumlah pengaduan/laporan yang ditindaklanjuti oleh unit pelayanan terpadu	Laporan	36	36	11	13	5	14	28
b.	Jumlah laporan/pengaduan yang masuk ke unit pelayanan terpadu	Laporan	149	149	11	13	5	14	29
Persentase		%	24,16	24,16	100	100	100	100	96,55

Sumber Data : Dinas Pemberdayaan Perempuan dan Perlindungan Anak Kota Palopo Tahun 2022

Data di atas menunjukkan bahwa tingkat penanganan pengaduan atau laporan kasus perempuan atau anak korban kekerasan di Kota Palopo menurun. Jika tahun 2017, laporan ditindaklanjuti sebanyak 5 aduan. Sejak tahun 2019 sampai dengan tahun 2023 terdapat 1 pengaduan yang belum ditindaklanjuti.

Cakupan Penegakan Hukum dari Tingkat Penyidikan Sampai Dengan Putusan Pengadilan Atas Kasus – Kasus Kekerasan Terhadap Perempuan dan Anak

Tabel 2.143
Persentase Penegakan Hukum Terhadap Perempuan dan Anak Korban Kekerasan di Kota Palopo Tahun 2017 - 2022

No	Uraian	Satuan	Tahun					
			2017	2018	2019	2020	2021	2022
a.	Jumlah perkara diputuskan pengadilan dengan dasar perundang – undangan yang berkaitan dengan kekerasan terhadap perempuan dan anak	Perkara	87	96	2	3	2	-
b.	Jumlah perkara kekerasan terhadap perempuan dan anak yang disidangkan	Perkara	87	96	2	3	2	-
Persentase		%	100	100	100	100	100	-

Sumber Data : Dinas Pemberdayaan Perempuan dan Perlindungan Anak Kota Palopo Tahun 2022

Cakupan Layanan Pemulangan Bagi Perempuan dan Anak Korban Kekerasan

Perempuan merupakan obyek yang rentan dalam kekerasan, baik yang bersifat domestic maupun berbagai bentuk pelecehan baik verbal dan non verbal dalam ruang public. Pemerintah daerah memiliki kewenangan dalam memberikan fasilitasi terhadap korban kekerasan baik pada anak maupun perempuan. Kota Palopo sejak tahun 2019-2022 terjadi penurunan kasus kekerasan yang dilaporkan. Jumlah perempuan dan anak korban kekerasan yang mendapatkan pelayanan pemulangan angka kasus tertinggi terjadi pada tahun 2018 sebanyak 36 dari total korban yang tercatat pada perangkat daerah pengampu.

Tabel 2.144
Persentase Pemulangan Bagi Perempuan dan Anak Korban Kekerasan di Kota Palopo Tahun 2017 - 2022

No	Uraian	Satuan	Tahun					
			2017	2018	2019	2020	2021	2022
a.	Jumlah perempuan dan anak korban kekerasan yang mendapatkan pelayanan pemulangan	Orang	31	36	1	10	5	10
b.	Jumlah perempuan dan anak korban kekerasan yang tercatat di UPT	Orang	145	150	11	13	11	14
Persentase		%	21,38	24,00	9,09	76,92	45,45	71,43

Sumber Data : Dinas Pemberdayaan Perempuan dan Perlindungan Anak Kota Palopo Tahun 2022

2.2.2.2.3 Bidang Urusan Pangan

Ketersediaan Pangan Utama

Tabel 2.145
Persentase Ketersediaan Pangan Utama di Kota Palopo Tahun 2017 - 2022

No	Uraian	Satuan	Tahun					
			2017	2018	2019	2020	2021	2022
a.	Rata – rata jumlah ketersediaan pangan utama per Tahun							
	Kg		19.466,00	34.568,75	42.545,00	67.560,89	94.401,4	46.000
b.	Jumlah penduduk							
	Orang		176,907	176,907	184,614	184,614	184.681	190.867
c.	Jumlah Konsumsi Rill							
	Kg		16.721,00	18.332,55	106,20	103,10	103	103
Persentase Ketersediaan Pangan Utama Per Jumlah Penduduk								
	%		11.00	19.54	23.05	36.60	51,10	24,10
Persentase Ketersediaan Pangan Utama Per Jumlah Konsumsi Rill								
	%		116.42	188.56	40.061,21	65.529,48	91.651,8	446,60

Sumber Data : Dinas Ketahanan Pangan Kota Palopo Tahun 2022

Data di atas menunjukkan bahwa angka ketersediaan bahan pangan utama di Kota Palopo meningkat sepanjang tahun 2017 – 2021. Pada tahun 2017, untuk 100 jiwa penduduk Kota Palopo, rata-rata tersedia 11,00% pangan utama, sementara di 2021 tersedia sebanyak 51,10% bahan pangan utama per 100 jiwa penduduk Kota Palopo.

Ketersediaan Energi dan Protein Per Kapita

Tabel 2.146
Persentase Ketersediaan Energi dan Protein Per Kapita di Kota Palopo Tahun 2017 – 2022

No	Uraian	Satuan	Tahun					
			2017	2018	2019	2020	2021	2022
a	Ketersediaan pangan/kapita /hari x Kandungan Kalori x BDD	Kkal/kapita/hari	20,13	38,65	39,81	24,42	25,01	-
b	Koefisien	Angka	100	100	100	100	100	100
1	Ketersediaan energi	Kkal/kapita/hari	2.012,80	3.865	3.981,00	2.442,00	2.501,00	2.501
a	Ketersediaan pangan/kapita /hari x Kandungan Protein x BDD	Kkal/kapita/hari	691	1.019,60	1.041.50	978.40	950,50	-
b	Koefisien	Angka	100	100	100	100	100	100
2	Ketersediaan Protein	gram/kapita/hari	69.1	101,96	104,15	97,84	95,05	95,05
3	Ketersediaan Energi dan Protein per Kapita	(kkal/kapita/hari)	2.082	3.966	4.085	2.540	3.596	2.596

Sumber : Dinas Ketahanan Pangan Kota Palopo Tahun 2022, RAD Pangan dan Gizi Kota Palopo 2017-2021

Food and Agriculture Organization atau FAO mensyaratkan untuk ketersediaan energi minimal adalah sebesar 2200 kkal/kapita/hari dan protein sebesar 54 gram/kapita/hari. Sementara standar Indonesia 2000-2100 kkal/kapita/hari. Kondisi ini menunjukkan bahwa kondisi ketersediaan energi dan protein Kota Palopo sepanjang tahun 2017-2021 sudah berada diatas standar minimal FAO.

Pengawasan dan Pembinaan Keamanan Pangan

Tabel 2.147
Persentase Pengawasan dan Pembinaan Keamanan Pangan Kota Palopo Tahun 2017 – 2022

No	Uraian	Satuan	Tahun					
			2017	2018	2019	2020	2021	2022
a.	Jumlah sampel pangan yang aman dikonsumsi di pedagang pengumpul di satu tempat sesuai standar yang berlaku dalam kurun waktu tertentu							
		Sampel	9	13	32	16	14	-
b.	Jumlah total sampel pangan yang diperdagangkan pengumpul di suatu wilayah menurut ukuran yang telah ditetapkan dalam kurun waktu tertentu							
		Sampel	11	18	37	17	15	-
	Persentase		82	72	86	94	93	-

Sumber Data : Dinas Ketahanan Pangan Kota Palopo Tahun 2022

2.2.2.2.4 Bidang Urusan Pertanian

2.3.4.1 Persentase Luas Lahan Bersertifikat

Persentase luas lahan bersertifikat adalah proporsi jumlah luas lahan bersertifikat (HGB, HGU, HM, HPL) terhadap luas wilayah daratan. Indikator pertanian untuk mengetahui tertib administrasi sebagai kepastian dalam kepemilikan tanah. Kota Palopo masih tinggi angka konflik terkait permasalahan tanah. Oleh karena itu indikator luas lahan yang bersertifikat menjadi bagian dari kewenangan perangkat daerah pengampu. Total luas wilayah di Kota Palopo ditahun 2022 sebesar 247,50. Selama tahun 2018-2022 menunjukkan bahwa terjadi penurunan jumlah luas lahan yang disertifikatkan di Kota Palopo yaitu hanya sebesar 5,81% turun drastis dari tahun sebelumnya yang berada diangka 28,72%.

Tabel 2.148
Persentase Luas Lahan Bersertifikat di Kota Palopo Tahun 2018-2022

No	Uraian	Satuan	Tahun				
			2018	2019	2020	2021	2022
a.	Jumlah luas lahan bersertifikat	Km2	5,43	70,43	71,07	71,07	14,40
b.	Jumlah luas wilayah	Km2	249,18	247,52	247,5	247,50	247,50
Persentase		%	2,17	28,46	28,72	28,72	5,81

Sumber : Dinas Pertanahan Kota Palopo

2.3.4.2 Penyelesaian Kasus Tanah Negara

Tanah negara merupakan hal yang paling banyak disengketakan dan mayoritas terjadi di seluruh daerah di Indonesia. Berdasarkan undang-undang pokok agrarian No.5 tahun 1960 (UUPA) dan peraturan Menteri agrarian No.9 tahun 1999 tentang tata cara pemberian dan pembatalan hak atas tanah negara dan hak pengelolanya bahwa tanah negara berhak dikuasai dan dilakukan pendaftaran alas hak apabila ditempati berturut-turut dan diolah oleh pemilik dan penguasa lahan yang dibuktikan dari surat keterangan kepala desa/lurah setempat dan disertai bukti pembayaran pajak atas tanah tersebut. Selama tahun 2018-2019 rata-rata kasus yang terjadi setiap tahunnya 4-14 kasus. Indikator capaian yang diukur adalah berapa besar kasus yang dapat diselesaikan. Tahun 2018-2021 kasus yang diselesaikan rata-rata kasus yang dapat diselesaikan kurang dari 30%, tetapi di tahun 2022 terjadi peningkatan yang disebabkan jumlah kasus yang dilaporkan berkurang. Hal ini menandakan bahwa masyarakat telah paham mengenai legalitas asset tanah yang mereka miliki.

Tabel 2.149
Persentase Penyelesaian Kasus Tanah Negara di Kota Palopo Tahun 2018 - 2022

Uraian	Satuan	Tahun				
		2018	2019	2020	2021	2022
Jumlah kasus yang diselesaikan	Kasus	1	4	3	3	3
Jumlah kasus yang terdaftar	Kasus	4	14	11	10	4
Persentase	%	25	28,57	27,27	30	75

Sumber : Dinas Pertanahan Kota Palopo

2.3.4.3 Penyelesaian Izin Lokasi

Izin lokasi berhubungan dengan syarat pendirian bangunan diatas tanah tersebut. Izin lokasi dikeluarkan sesuai dengan peruntukan lokasi tanah tersebut apakah masuk dalam Kawasan komersil, industry, pertanian maupun perumahan sesuai dengan RTRW yang telah dibuat. Dari dasar izin lokasi tersebut akan diterbitkan rekomendasi peruntukan wilayah persil, untuk dijadikan dasar penerbitan Izin mendirikan bangunan (IMB).

Tabel 2.150
Persentase Penyelesaian Izin Lokasi di Kota Palopo Tahun 2018-2022

Uraian	Satuan	Tahun				
		2018	2019	2020	2021	2022
Jumlah ijin lokasi	Buah	0	2	1	3	4

Permohonan ijin lokasi	Buah	1	2	1	3	4
Persentase	%	0	100	100	100	100

Sumber : Dinas Pertanahan Kota Palopo Tahun 2021

Tabel di atas menunjukkan bahwa persentase penyelesaian izin lokasi di Kota Palopo sepanjang tahun 2018-2020 mengalami peningkatan selama kurun waktu 2019 sampai dengan Tahun 2022 mencapai 100 persen dari nol persen dari Tahun 2018. Hal ini mengindikasikan bahwa Pemerintah Kota Palopo menghadirkan pelayanan prima terkait penyelesaian izin lokasi.

2.2.2.2.5 Bidang Urusan Lingkungan Hidup

2.3.5.1 Tersusunnya RPPLH Kabupaten/Kota

Rencana perlindungan dan pengelolaan lingkungan hidup (RPPLH) adalah perencanaan tertulis yang memuat potensi masalah lingkungan hidup serta upaya perlindungan dan pengelolanya dalam kurun waktu tertentu. Penyusunan RPPLH didasarkan pada undang-undang No.32 tahun 2009 tentang perlindungan dan pengelolaan lingkungan hidup. Dokumen RPPLH merupakan naskah akademik yang berisikan rencana perlindungan lingkungan hidup yang meliputi kehutanan dan perkebunan, kelautan perikanan, air, pertambangan energi, pariwisata, dan keanekaragaman hayati. Kota Palopo belum memiliki sama sekali dokumen RPPLH.

Tabel 2.151
Tersusunnya RPPLH Kabupaten/Kota di Kota Palopo Tahun 2018-2022

Uraian	Tahun				
	2018	2019	2020	2021	2022
Tersusunnya RPPLH kabupaten/Kota	Belum Tersedia	Belum Tersedia	Belum Tersedia	Belum Tersedia	Belum Tersedia

Sumber: Dinas Lingkungan Hidup & Kebersihan Kota Palopo

2.3.5.2 Terintegrasinya RPPLH Dalam Rencana Pembangunan Kabupaten/Kota

Berdasarkan data indikator RPPLH pada sub bab sebelumnya Kota Palopo belum memiliki sama sekali dokumen RPPLH, oleh karena itu keterkaitan dengan dokumen perencanaan dan pembangunan tidak ada sama sekali.

Tabel 2.152
Terintegrasinya RPPLH Dalam Rencana Pembangunan Kabupaten/Kota di Kota Palopo Tahun 2018-2022

Uraian	Tahun				
	2018	2019	2020	2021	2022
Terintegrasinya RPPLH dalam rencana pembangunan kabupaten/Kota	Belum Tersedia	Belum Tersedia	Belum Tersedia	Belum Tersedia	Belum Tersedia

Sumber : Dinas Lingkungan Hidup & Kebersihan Kota Palopo

2.3.5.3 Terselenggaranya KLHS untuk K/R/P Tingkat Daerah Provinsi

Kajian lingkungan hidup strategis (KLHS) adalah salah satu instrument untuk memastikan bahwa prinsip pembangunan berkelanjutan menjadi dasar dan terintegrasi dalam pembangunan suatu wilayah yang mampu memberikan rekomendasi pertimbangan lingkungan pada tingkatan pengambilan keputusan yang bersifat strategis yakni pada arah kebijakan, rencana, dan program pembangunan. Kota Palopo membuat dokumen KLHS pada tahun 2021 yang merupakan revisi dari RPJMD Kota Palopo 2018-2023.

Tabel 2.153
Terselenggaranya KLHS untuk K/R/P Tingkat Daerah Provinsi di Kota Palopo Tahun 2018-2022

Uraian	Tahun				
	2018	2019	2020	2021	2022
Terselenggaranya KLHS untuk K/R/P tingkat daerah provinsi	-	-	-	KLHS revisi RPJMD kota Palopo	-

Sumber : Dinas Lingkungan Hidup & Kebersihan Kota Palopo

2.3.5.4 Hasil Pengukuran Indeks Kualitas Air

Menurut Kepmen LH No.115 tahun 2003 indeks Kualitas air merupakan tingkat kondisi cemar atau kondisi baik pada suatu sumber air dalam waktu tertentu dengan membandingkan kualitas air eksisting dengan baku mutu air yang ditetapkan. Menurut metode CCME WQI yang diformulasikan oleh british Columbia ministry of environment, lands and parks, rentang skor adalah sebagai berikut (KemenLHK,2020) :

- a. Sangat Baik : 95-100
- b. Baik : 80-94
- c. Cukup : 65-79
- d. Kurang : 45-64
- e. Buruk : 0-44

Tabel 2.154
Hasil Pengukuran Indeks Kualitas Air Kota Palopo Tahun 2018-2022

Uraian	Tahun				
	2018	2019	2020	2021	2022
Hasil pengukuran indeks kualitas air	33.82	37.85	31.08	20.17	18.45

Sumber : Dinas Lingkungan Hidup & Kebersihan Kota Palopo Tahun 2021

Kondisi di atas menunjukkan bahwa kualitas air secara umum di wilayah Kota Palopo masuk dalam kondisi buruk. Sepanjang 2018 – 2022, hasil pengukuran indeks kualitas air di Kota Palopo berada dalam kategori tercemar atau buruk. Data ini diperoleh dengan mengambil sampel air di beberapa sungai dan saluran air/drainase.

2.3.5.5 Hasil Pengukuran Indeks Kualitas Udara

Indeks kualitas udara adalah pengukuran konsentrasi polutan udara dalam polusi udara ambien dan resiko kesehatan yang terkait. Indeks kualitas udara atau disebut AQI (*air pollution index*) diukur melalui parameter enam polutan yaitu PM2.5; PM 10; CarbonO₂; SulfurO₂; NitrogenO₂, dan ozon permukaan tanah. Rentang skor hasil pengukuran AQI berada pada 0-500 (KemenLHK,2020). Kategori penilaian Indeks AQI adalah sebagai berikut :

- a. *Good* (Baik) : 0-50
- b. *Moderate* (Sedang) : 51-100
- c. *Unhealty for sensitive groups* (Tidak sehat bagi kelompok sensitive) : 101-150
- d. *Unhealty* (Tidak Sehat) : 151-200
- e. *Very Unhealty* (sangat tidak sehat) : 201-300

Tabel 2.155
Hasil Pengukuran Indeks Kualitas Udara Kota Palopo Tahun 2018-2022

Uraian	Tahun				
	2018	2019	2020	2021	2022
Hasil pengukuran indeks kualitas udara	90.6	88.71	87.74	88.56	88.22

Sumber : Dinas Lingkungan Hidup & Kebersihan Kota Palopo

Hasil AQI di Kota Palopo selama tahun 2018-2022 menunjukkan kategori nilai indeks sedang yaitu 51-100. Walaupun demikian diperlukan upaya melalui penghijauan dan pengurangan transportasi melalui kegiatan *car free day* agar mendukung kualitas udara yang masuk kategori baik.

2.3.5.6 Hasil Pengukuran Indeks Kualitas Tutupan Lahan

Indeks kualitas tutupan lahan merupakan penyempurnaan dari indeks tutupan lahan yang digunakan sebelum tahun 2017. Indeks kualitas tutupan lahan (IKTL) adalah nilai yang menggambarkan kualitas tutupan lahan yang dihitung dari kondisi tutupan hutan dan tutupan vegetasi non hutan. Tutupan lahan merupakan kenampakan biofisik permukaan bumi. Penghitungan indeks tutupan lahan mengacu pada Klasifikasi Penutup Lahan (SNI 7645-2010). Berdasarkan SNI 7645-2010, penutup lahan didefinisikan sebagai tutupan biofisik pada permukaan bumi yang dapat diamati merupakan suatu hasil pengaturan, aktivitas, dan perlakuan manusia yang dilakukan pada jenis penutup lahan tertentu untuk melakukan kegiatan produksi, perubahan, ataupun perawatan pada penutupan tersebut.

Tabel 2.156
Hasil Pengukuran Indeks Kualitas Tutupan Lahan Kota Palopo Tahun 2018-2022

Uraian	Tahun				
	2018	2019	2020	2021	2022
Hasil pengukuran indeks kualitas tutupan lahan	19.27	19.29	19.31	55.56	61.07

Sumber : Dinas Lingkungan Hidup & Kebersihan Kota Palopo

Penghitungan IKTL dilakukan dengan membanding luas hutan dengan luas wilayah administratifnya. Berdasarkan UU Nomor 41 Tahun 1999, bahwa setiap Provinsi /kab kota minimal memiliki kawasan hutan sekitar 30 persen dari luas wilayah. Dalam perhitungan IKTL ini, bahwa Kota Palopo memiliki kawasan hutan 30,35 % dan 40% dari luas wilayah administrasinya sehingga selama tahun 2021 dan 2022 nilai IKTL mengalami peningkatan.

2.3.5.7 Ketaatan Izin Lingkungan

Ketaatan terhadap izin lingkungan diatur dalam Peraturan Pemerintah No.27 tahun 2012 tentang Izin Lingkungan. Izin lingkungan diberikan kepada setiap orang yang melakukan usaha atau kegiatan yang wajib AMDAL atau UKL/UPL dalam rangka sebagai syarat memperoleh izin usaha/kegiatan. Merujuk pada peraturan tersebut,

segala usaha/kegiatan yang dilakukan di wilayah pemerintah Kota Palopo wajib memiliki izin lingkungan. Izin yang wajib dimiliki meliputi izin PPLH (perlindungan dan pengelolaan lingkungan hidup), dan PUU LH (peraturan undang-undang lingkungan hidup) yang diterbitkan oleh pemerintah setempat.

Aspek Pembinaan dan Pengawasan Terkait Ketaatan Terhadap Izin Lingkungan, Izin PPLH dan PUU LH masuk dalam indikator kinerja utama Dinas Lingkungan Hidup. Selama tahun 2018-2022 ketaatan pelaku usaha di Kota Palopo yang memiliki perizinan terkait lingkungan hidup masih rendah, kurang dari ¼ atau baru mencapai 24,16%.

Tabel 2.157
Persentase Ketaatan Izin Lingkungan, Izin PPLH dan PUU LH di Kota Palopo Tahun 2018-2022

Uraian	Satuan	Tahun				
		2018	2019	2020	2021	2022
Jumlah ketaatan terhadap izin lingkungan, izin PPLH dan PUU LH dari izin yang diterbitkan oleh Pemerintah Daerah Kota Palopo yang ditangani	Izin	653	645	57	135	106
Total penanggung jawab usaha dan kegiatan yang dibina dan diawasi terhadap izin lingkungan, izin PPLH dan PUU LH yang diterbitkan oleh Pemerintah Daerah Kota Palopo	Pihak	1578	1759	1315	711	965
Persentase	%	24,16	27,27	4,33	18,987	10,98

Sumber : Dinas Lingkungan Hidup dan Kebersihan Kota Palopo

2.3.5.8 Terlaksananya Pemberian Penghargaan Lingkungan Hidup

Pemberian penghargaan lingkungan hidup berkaitan dengan apresiasi pemerintah terhadap individu atau kelompok yang berprestasi dalam bidang lingkungan hidup. Pemberian penghargaan ini diharapkan dapat menjadi sarana dalam menyelesaikan berbagai isu lingkungan hidup. Selama tahun 2018-2022 Kota Palopo baru melaksanakan kegiatan pemberian penghargaan pada tahun 2021 dan 2022 yaitu penghargaan adiwiyata. Adiwiyata adalah penghargaan yang diberikan kepada sekolah-sekolah yang mampu menjaga lingkungan sekolahnya bersih, asri dan hijau serta menerapkan system daur ulang persampahan sehingga memberikan efek positif terhadap kegiatan pembelajaran bagi guru dan siswa.

Tabel 2.158
Terlaksananya Pemberian Penghargaan Lingkungan Hidup di Kota Palopo Tahun 2018-2022

Uraian	Satuan	Tahun				
		2018	2019	2020	2021	2022
Terlaksananya pemberian penghargaan lingkungan hidup	Kali	Tidak ada	Tidak ada	Tidak ada	Ada (adiwiyata)	Ada (adiwiyata)

Sumber : Dinas Lingkungan Hidup dan Kebersihan Kota Palopo

2.3.5.9 Pengaduan Masyarakat Terkait Permasalahan Lingkungan

Pengaduan masyarakat terhadap permasalahan lingkungan di Kota Palopo menjadi indikator kinerja utama pada Dinas Lingkungan Hidup. Selama tahun 2018-

2022 jumlah permasalahan terkait lingkungan hidup di Kota Palopo mengalami tren penurunan dari 13 kasus laporan menjadi hanya 6 kasus laporan, kemudian secara keseluruhan 100% dapat ditangani oleh perangkat daerah pengampu.

Tabel 2.159
Persentase Pengaduan Masyarakat yang Ditangani di Kota Palopo Tahun 2018-2022

Uraian	Satuan	Tahun				
		2018	2019	2020	2021	2022
Pengaduan masyarakat yang ditangani	Buah	13	10	7	8	6
Total jumlah pengaduan masyarakat yang teregistrasi	Buah	13	10	7	8	6
Persentase	%	100	100	100	100	100

Sumber : Dinas Lingkungan Hidup dan Kebersihan Kota Palopo

2.3.5.10 Timbunan Sampah yang Ditangani

Sampah merupakan bagian dari limbah domestik yang dihasilkan oleh rumah tangga. Semakin banyak aktivitas manusia dan kegiatan usaha disuatu wilayah berdampak kepada peningkatan jumlah limbah domestik yang dihasilkan, apabila tidak dilakukan penanganan akan menimbulkan timbunan sampah. Kota Palopo juga mengalami permasalahan tersebut, selama tahun 2019-2022 jumlah timbunan sampah mengalami peningkatan dari 33.699 ton menjadi 34.187 ton di tahun 2022. Kinerja perangkat daerah terkait belum memberikan hasil yang terbaik, selama tahun 2018-2022 terjadi penurunan penanganan dari 88,90% hanya menjadi 73,45% di tahun 2022.

Tabel 2.160
Persentase Timbunan Sampah yang Ditangani di Kota Palopo Tahun 2018-2022

Uraian	Satuan	Tahun				
		2018	2019	2020	2021	2022
Volume timbunan sampah yang ditangani	(Ton)	30.409	30.419	29.437,25	23.735,37	25.110,62
Jumlah total timbunan sampah	(Ton)	34.171	33.699	33.215	33.704,28	34.187,91
Persentase	%	88.90	90,26	88,63	70.42	73.45

Sumber : Dinas Lingkungan Hidup dan Kebersihan Kota Palopo

2.3.5.11 Persentase Jumlah Sampah yang Terkurangi Melalui 3R

Salah satu upaya dalam mengurangi produksi sampah adalah dengan menerapkan konsep 3R (*reduce, reuse, recycle*). *Reduce* adalah dengan cara mengurangi, yaitu sebisa mungkin mengurangi kegiatan konsumsi secara massif akan barang atau makanan yang menimbulkan jumlah limbah domestik baik yang bersifat organik dan anorganik. *Reuse* atau melakukan penggunaan ulang barang-barang yang memiliki durabilitas jangka panjang seperti penggunaan tas plastik sebagai tas belanja sebagai pengganti tas kresek. *Recycle* adalah mengolah kembali /daur ulang sampah menjadi barang bermanfaat, seperti contoh penggunaan bekas botol plastik sebagai aneka kerajinan yang bernilai tambah tanpa menghasilkan limbah.

Persentase jumlah sampah yang terkurangi menggunakan konsep 3R menjadi salah satu indikator kinerja utama Dinas Lingkungan Hidup. Selama tahun 2018-2022

terjadi perubahan yang menggembirakan di Kota Palopo yaitu persentase sampah yang berkurang melalui 3R mengalami peningkatan dari 4% menjadi 8 %, walaupun tahun 2019 pernah mengalami peningkatan menjadi 9%.

Tabel 2.161
Persentase Sampah yang Terkurangi Melalui 3R di Kota Palopo Tahun 2018-2022

Uraian	Satuan	Tahun				
		2018	2019	2020	2021	2022
Jumlah Timbunan Sampah yang ditangani (Ton)	Ton	34.171	33.699	29.437,25	23.735,37	25.110,62
Jumlah yang tertangani di TPS 3R setara	Ton	1.376	1.387	1.401	1.762,37	2.024
Persentase jumlah sampah yang berkurang melalui 3R	%	4,02	4,11	9,12	7.43	8.06

Sumber : Dinas Lingkungan Hidup dan Kebersihan Kota Palopo

2.3.5.12 Persentase Cakupan Area Pelayanan

Penanganan sampah tidak hanya berskala individu rumah tangga tetapi berskala keseluruhan wilayah sesuai batas kabupaten/kota yang ditetapkan oleh perundang-undangan. Kota Palopo memiliki luas wilayah 247,52 Km², tahun 2018-2020 luas area pelayanan pengelolaan sampah rata-rata mengalami peningkatan 17,65 Km². Kemudian tahun 2020-2022 mengalami stagnasi dengan luas cakupan sebesar 201,56 Km². Selama tahun 2018-2022 persentase cakupan area pelayanan yang tertangani mengalami peningkatan dari 67% menjadi 81,43%.

Tabel 2.162
Persentase Cakupan Area Pelayanan di Kota Palopo Tahun 2018-2022

Uraian	Satuan	Tahun				
		2018	2019	2020	2021	2022
Luas area pelayanan pengelolaan sampah	km ² /ha	166,27	167,89	201,56	201,56	201,56
Luas area Kota Palopo	km ² /ha	247,52	247,52	247,52	247,52	247,52
Persentase	%	67	67,83	80,52	81,43	81,43

Sumber : Dinas Lingkungan Hidup dan Kebersihan Kota Palopo

2.3.5.13 Jumlah Sampah Tertangani

Jumlah sampah yang tertangani merupakan indikator yang menyajikan jumlah sampah yang dihasilkan Kota Palopo dalam periode waktu satu tahun. Total sampah yang dihasilkan setiap tahunnya rata-rata 34.917,25 ton/tahun. Tahun 2018-2020 jumlah sampah yang tertangani mengalami penurunan dari 30.601 ton menjadi 18.487,25 sehingga berpengaruh terhadap persentase jumlah sampah yang tertangani menjadi 47,62%. Kemudian ditahun 2021-2022 mengalami peningkatan menjadi 73,45% sampah yang telah tertangani.

Tabel 2.163
Persentase Jumlah Sampah yang Tertangani di Kota Palopo Tahun 2018-2022

Uraian	Satuan	Tahun				
		2018	2019	2020	2021	2022
Jumlah sampah yang tertangani	Meter Kubik (ton)	30.601	29.325	18.487,25	23.735,37	25.110,62
Total jumlah timbulan sampah di Kota Palopo	Meter Kubik (ton)	34.171	33.699	38.823,96	33.704,28	34.187,91
Persentase	%	89,55	87,02	47.62	70.42	73.45

Sumber : Dinas Lingkungan Hidup dan Kebersihan Kota Palopo

2.3.5.14 Fasilitasi Pengurangan Sampah di perkotaan

Fasilitasi pengurangan sampah adalah bagian dari sarana infrastruktur pendukung pengelolaan limbah domestic tingkat kabupaten/kota dalam mengurangi jumlah produksi sampah. Fasilitasi pengurangan sampah tersebut memberikan dampak terhadap volume sampah yang masuk dalam TPA (tempat pembuangan akhir). Selama tahun 2018-2022 persentase fasilitasi pengurangan sampah mengalami peningkatan dari 4,12% menjadi 5,92% di tahun 2022, dengan total sampah yang dihasilkan oleh Kota Palopo setiap tahunnya rata-rata 34.917,25 ton/tahun.

Tabel 2.164
Fasilitasi pengurangan sampah di perkotaan di Kota Palopo Tahun 2018-2022

Uraian	Satuan	Tahun				
		2018	2019	2020	2021	2022
Volume sampah diperkotaan yang mengalami guna ulang, daur ulang, pengelolaan ditempat pengelolaan sampah sebelum masuk TPA	(ton)	1.387	1.387	1.947	1.762	2.024
Total Volume sampah	(ton)	33.699	33.699	33.215	33.738	34.187,91
Persentase	%	4.12	4.12	5.86	5.22	5.92

Sumber : Dinas Lingkungan Hidup dan Kebersihan Kota Palopo

2.2.2.2.6 Bidang Urusan Administrasi Kependudukan dan Pencatatan Sipil

2.3.6.1 Rasio Penduduk Ber-KTP Per Satuan Penduduk

Bidang kependudukan merupakan urusan wajib yang tidak berkaitan dengan pelayanan dasar. Salah satu indikator utama pada bidang urusan ini adalah kepemilikan identitas kependudukan. Berdasarkan undang-undang kependudukan No. 24 tahun 2013 tentang administrasi kependudukan, Negara berkewajiban memberikan dokumen identitas kependudukan bagi warga negaranya. Kartu tanda penduduk (KTP) adalah produk dari dokumen kependudukan yang dikeluarkan oleh pemerintah. Perangkat daerah yang memiliki kewenangan dalam menerbitkan KTP adalah Dinas Kependudukan dan Catatan Sipil.

Selama tahun 2018-2022 rasio penduduk ber-KTP per satuan penduduk per 100 sebesar 70, atau dari 100 penduduk yang berusia 17 tahun keatas 70 diantaranya telah memiliki KTP dan apabila dipersentase cakupan masih 70% penduduk usia 17+ yang ber-KTP. Hasil capaian ini lebih baik daripada tahun-tahun sebelumnya karena terjadi peningkatan secara bertahap setiap tahunnya rata-rata sekitar 1%.

Tabel 2.165
Rasio Penduduk Ber-KTP Per Satuan Penduduk di Kota Palopo Tahun 2018-2022

Uraian	Satuan	Tahun				
		2018	2019	2020	2021	2022
Jumlah penduduk usia >17 yang ber KTP	Orang	122.053	117.965	117.983	122.684	117.176
Jumlah penduduk usia >17 atau telah menikah	Orang	130.842	125.420	126.650	126.650	130.176
Rasio Penduduk Ber-KTP Per Satuan Penduduk	Orang	0,65	0,67	0,69	0.70	0.70
Rasio Penduduk Ber-KTP Per Satuan Penduduk per 100	Orang	65	67	69	70	70

Sumber : Dinas Kependudukan dan Pencatatan Sipil Kota Palopo

2.3.6.2 Rasio Bayi Berakte Kelahiran

Akta kelahiran merupakan dokumen yang menunjukkan bukti pencatatan kelahiran yang sah dikeluarkan oleh Negara yang didalamnya memuat nama, tempat tanggal lahir, jenis kelamin, dan nama pasangan orang tua. Kepemilikan akta kelahiran digunakan sebagai bukti asal-usul kelahiran individu tersebut, yang dapat digunakan sebagai dokumen resmi pendaftaran sekolah dan lainnya sesuai kebutuhan, serta yang lebih penting adalah terkait urusan kewarisan.

Capaian indikator utama ini adalah rasio bayi berakte kelahiran. Hasil capaian di Kota Palopo telah berhasil mencapai 100% atau dengan kata lain setiap 100 kelahiran bayi semuanya telah memiliki dan terbit akta lahir. Angka capaian 100%, ditempuh dalam kurun waktu 5 tahun yaitu 2018-2023.

Tabel 2.166
Rasio Bayi Berakte Kelahiran di Kota Palopo Tahun 2018-2022

Uraian	Satuan	Tahun				
		2018	2019	2020	2021	2022
Bayi Berakte Kelahiran	Orang	1.323	2.183	4.382	4.072	3.803
Jumlah bayi	Orang	1.569	2.305	4.512	4.102	3.803
Rasio Bayi Berakte Kelahiran	Rasio	0,84	0,94	0,97	0.99	1.00
Rasio Bayi Berakte Kelahiran per 100	Per 100	84,32	94	97	99	100

Sumber : Dinas Kependudukan dan Pencatatan Sipil Kota Palopo

2.3.6.3 Ketersediaan Database Kependudukan Skala Provinsi

Database kependudukan adalah bagian dari SIAK (Sistem informasi administrasi kependudukan) yang didalamnya terintegrasi secara nasional dalam pemberian identitas melalui NIK (nomor induk kependudukan). Hasil capaian Kota Palopo terkait ketersediaan *database* kependudukan skala provinsi selama tahun 2018-2022 adalah tersedia.

Tabel 2.167
Ketersediaan Database Kependudukan Skala Provinsi di Kota Palopo Tahun 2018-2022

Uraian	Tahun				
	2018	2019	2020	2021	2022
Ketersediaan Database Kependudukan Skala Provinsi	Ada	Ada	Ada	Ada	Ada

Sumber Data :Dinas Kependudukan dan Pencatatan Sipil Kota Palopo

2.3.6.4 Penerapan KTP Nasional Berbasis NIK

Kartu tanda penduduk berbasis NIK adalah bagian dari perubahan undang-undang administrasi kependudukan yang mengharuskan satu individu hanya memiliki satu NIK. Pemberian NIK telah terintegrasi dengan *system database* nasional melalui aplikasi SIAK. Kota Palopo telah menerapkan KTP nasional berbasis NIK sejak tahun 2018.

Tabel 2.168
Penerapan KTP Nasional Berbasis NIK di Kota Palopo Tahun 2018-2020

Uraian	Tahun				
	2018	2019	2020	2021	2022
Penerapan KTP Nasional Berbasis NIK	Sudah	Sudah	Sudah	Sudah	Sudah

Sumber : Dinas Kependudukan dan Pencatatan Sipil Kota Palopo

2.3.6.5 Cakupan Penerbitan Kartu Tanda Penduduk (KTP)

Cakupan penerbitan KTP adalah indicator kerja utama capaian pada bidang urusan kependudukan. Indikator ini diukur melalui jumlah penduduk wajib KTP dengan Jumlah KTP yang telah diterbitkan. Hasil capaian Kota Palopo selama tahun 2018-2022 adalah lebih dari 90% jumlah penduduk telah memiliki KTP.

Tabel 2.169
Cakupan Penerbitan Kartu Tanda Penduduk (KTP) di Kota Palopo Tahun 2018-2022

Uraian	Satuan	Tahun				
		2018	2019	2020	2021	2022
Jumlah KTP ber NIK yang diterbitkan	Lembar	122.053	117.695	117.983	122.684	117.176
Jumlah penduduk wajib KTP	Jiwa	130.843	125.420	126.650	126.650	130.176
Cakupan Penerbitan Kartu Tanda Penduduk (KTP)	%	93,28	93,84	93,16	96.87	90.01

Sumber : Dinas Kependudukan dan Pencatatan Sipil Kota Palopo

2.3.6.6 Cakupan Penerbitan Akta Kelahiran

Cakupan indicator ini sama dengan KTP yang membedakan adalah penerima manfaatnya yaitu bayi yang baru lahir. Data ini bersumber dari Dinas kesehatan, dan selama tahun 2018-2022 jumlah kelahiran bayi mengalami peningkatan. Walaupun demikian meningkatnya jumlah kelahiran bayi didukung oleh kepemilikan akta lahir, sehingga hasil capaian menunjukkan angka yang tinggi yaitu 100% pada tahun 2022.

Tabel 2.170
Cakupan Penerbitan Akta Kelahiran di Kota Palopo Tahun 2018-2022

Uraian	Satuan	Tahun				
		2018	2019	2020	2021	2022
Jumlah penduduk lahir dan memperoleh akta kelahiran di tahun bersangkutan	Orang	3.006	1.811	4.102	4.072	3.803
Jumlah kelahiran di tahun bersangkutan	Orang	3.006	1.811	4.102	4.102	3.803
Persentase	%	100	100	100	99	100

Sumber : Dinas Cakil

2.2.2.2.7 Bidang Urusan Pemberdayaan Masyarakat dan Kelurahan

Cakupan Sarana Prasarana Perkantoran Pemerintahan Kelurahan yang Baik

Tabel 2.171
Persentase Sarana Prasarana Perkantoran Pemerintahan Kelurahan yang Baik di Kota Palopo Tahun 2017 - 2021

No	Uraian	Satuan	Tahun				
			2017	2018	2019	2020	2021
a.	Jumlah kantor pemerintahan kelurahan yang baik	Kantor	47	48	48	48	48
b.	Jumlah seluruh pemerintahan Kelurahan	Kelurahan	48	48	48	48	48
Persentase		Persen	97,92	97,92	100	100	100

Sumber Data : Bagian Tata Pemerintahan Setda Kota Palopo Tahun 2022

Data di atas menunjukkan bahwa sampai pada tahun 2021 tidak ada lagi kantor kelurahan di wilayah Kota Palopo yang kondisinya kurang baik.

Rata - Rata Jumlah Kelompok Binaan Lembaga Pemberdayaan Masyarakat (LPM)

Tabel 2.172
Rata - Rata Jumlah Kelompok Binaan Lembaga Pemberdayaan Masyarakat (LPM) di Kota Palopo Tahun 2017 -2021

No	Uraian	Satuan	Tahun				
			2017	2018	2019	2020	2021*
a.	Jumlah kelompok binaan LPM	Kelompok	48	48	48	48	48
b.	Jumlah LPM	Kelompok	48	48	48	48	48
Rata-rata		Kelompok	1	1	1	1	1

Sumber Data : Bagian Tata Pemerintahan Setda Kota Palopo Tahun 2022

Data di atas menunjukkan bahwa tiap kelurahan di Kota Palopo rata-rata memiliki 1 lembaga pemberdayaan masyarakat. Jumlah LPM ini tidak mengalami penambahan selama 5 tahun.

Rata - Rata Jumlah Kelompok Binaan PKK

Data di bawah ini menunjukkan bahwa pada tahun 2017, 1 PKK di Kota Palopo membina sebanyak 2-3 kelompok binaan. Kelompok binaan PKK ini antara lain adalah Dasawisma dan BKMT di tingkat kelurahan.

Tabel 2.173
Rata - Rata Jumlah Kelompok Binaan PKK
Kota Palopo Tahun 2017 - 2021

No	Uraian	Satuan	Tahun				
			2017	2018	2019	2020	2021*
a.	Jumlah kelompok binaan PKK	Kelompok	145	145	145	145	145
b.	Jumlah PKK	Unit	58	58	58	58	58
Rata - rata			2,5	2,5	2,5	2,5	2,5

Sumber Data : Bagian Tata Pemerintahan Setda Kota Palopo Tahun 2022

Persentase LSM Aktif

Tabel 2.174
Persentase LSM Aktif di Kota Palopo Tahun 2017 - 2021

No	Uraian	Satuan	Tahun				
			2017	2018	2019	2020	2021
a.	Jumlah LSM aktif	Buah	1	0	1	3	1
b.	Jumlah LSM	Buah	36	36	36	38	1
Persentase		%	2,77	0	2,77	7,89	100

Sumber Data : Badan Kesbangpol Kota Palopo Tahun 2022

Sesuai data dari Badan Kesatuan Bangsa dan Politik Kota Palopo, sebagian besar LSM di Kota Palopo sampai dengan tahun 2021, tidak aktif. Jumlah LSM yang aktif tersebut berdasarkan laporan yang disampaikan kepada Badan Kesatuan Bangsa dan Politik Kota Palopo.

Persentase LPM Berprestasi

Tabel 2.175
Persentase LPM Berprestasi di Kota Palopo Tahun 2017 - 2021

No	Uraian	Satuan	Tahun				
			2017	2018	2019	2020	2021*
a.	Jumlah LPM berprestasi	Buah	2	2	2	2	2
b.	Jumlah LPM	Buah	48	48	48	48	48
Persentase		%	4,17	4,17	4,17	4,17	4,17

Sumber Data : Bagian Tata Pemerintahan Setda Kota Palopo Tahun 2022

Sesuai data dari Bag. Pemberdayaan Masyarakat dan Kelurahan Setda Kota Palopo, pada tahun 2021 hanya 4,17% atau 2 LPM di Kota Palopo yang berprestasi. Jumlah relatif masih sedikit dibanding jumlah seluruh LPM yang ada di Kota Palopo.

Persentase PKK Aktif

Tabel 2.176
Persentase PKK Aktif di Kota Palopo Tahun 2017 - 2021

No	Uraian	Satuan	Tahun				
			2017	2018	2019	2020	2021*
a.	Jumlah PKK aktif	Unit	58	58	58	58	58
b.	Jumlah PKK	Unit	58	58	58	58	58
Persentase		%	100	100	100	100	100

Sumber Data : Bagian Tata Pemerintahan Setda Kota Palopo Tahun 2022

Sesuai data Bagian Pemberdayaan Masyarakat dan Kelurahan Kota Palopo, dari 58 PKK yang ada di Kota Palopo terdiri dari 9 PKK Kecamatan dan 48 PKK Kelurahan

Persentase Posyandu Aktif

Tabel 2.177
Persentase Posyandu Aktif di Kota Palopo Tahun 2017 – 2021

No	Uraian	Satuan	Tahun				
			2017	2018	2019	2020	2021
a.	Jumlah posyandu aktif	Buah	147	147	149	149	154
b.	Total posyandu	Buah	147	147	149	149	154
Persentase		%	100	100	100	100	100

Sumber Data : Bag. Pemberdayaan Masyarakat dan Kelurahan Setda dan Dinas Kesehatan Kota Palopo Tahun 2022

Data di atas menunjukkan bahwa sepanjang tahun 2017-2021, Posyandu di Kota Palopo 100% berfungsi aktif melakukan pembinaan kesehatan masyarakat. Selain itu, data di atas juga menunjukkan bahwa terjadi penambahan 2 unit Posyandu dari 147 unit di tahun 2017 menjadi 154 di tahun 2021.

2.2.2.2.8 Bidang Urusan Pengendalian Penduduk dan Keluarga Berencana

Laju Pertumbuhan Penduduk (LPP)

Angka yang menunjukkan tingkat pertambahan penduduk Pertahun dalam Jangka waktu tertentu. Angka ini dinyatakan sebagai persentase dari penduduk tahun dasar. Semakin kecil laju pertumbuhan penduduk disuatu daerah mengindikasikan bahwa pemerintah setempat telah berhasil menekan dan mengendalikan jumlah penduduk melalui kepesertaan program keluarga berencana (KB).

Selama tahun 2017-2022 laju pertumbuhan penduduk masih stagnan pada angka 2%, kecuali pada tahun 2019 yang mampu turun menjadi 1,92%. Hasil capaian pada indikator ini dapat dikatakan lebih baik karena telah mampu mengendalikan laju pertumbuhan penduduk.

Tabel 2.178
Laju Pertumbuhan Penduduk (LPP) Kota Palopo Tahun 2017 – 2022

Uraian	Tahun					
	2017	2018	2019	2020	2021	2022
Laju pertumbuhan penduduk (LPP)	2,31	2,13	2,18	2,17	1,92	2,67

Sumber Data : Dinas Pengendalian Penduduk dan KB Kota Palopo Tahun 2022

Dokumen Rancangan Induk Pengendalian Penduduk dengan 5 Aspek

Adalah indikator yang menunjukkan adanya dokumen Rancangan Induk Pengendalian Penduduk pada pemerintah daerah. Indikator ini menunjukkan adanya grand desain pada level pemerintah daerah dalam mengendalikan laju pertumbuhan penduduk dan scenario penanganannya.

Tabel 2.179
Dokumen Rancangan Induk Pengendalian Penduduk Kota Palopo Tahun 2017 – 2022

Uraian	Tahun					
	2017	2018	2019	2020	2021	2022
Dokumen Rancangan Induk Pengendalian Penduduk (ada/tidak)	Tidak ada	Tidak ada	Tidak ada	Tidak ada	Ada	Tidak ada

Sumber Data : Dinas Pengendalian Penduduk dan KB Kota Palopo Tahun 2022

Persentase Perangkat Daerah (Dinas/Badan) yang Berperan Aktif Dalam Pembangunan Daerah Melalui Kampung KB

Kampung KB adalah satuan wilayah setingkat RW, dusun, atau yang setara yang memiliki kriteria dimana terdapat keterpaduan program yang dilakukan secara sistemik dan sistematis. Peran aktif dalam pengembangan kampung KB tidak hanya dilakukan

oleh Dinas KB dan Pengendalian Penduduk melainkan juga perangkat daerah lainya yang memiliki kesesuaian program dan kegiatan yang berhubungan pemberdayaan masyarakat dengan lokasi prioritas adalah lokasi yang telah ditetapkan sebagai kampung KB. Selama tahun 2017-2022 persentase perangkat daerah yang berperan aktif dalam kampung KB mengalami peningkatan dari 32,56% menjadi 56% di tahun 2022.

Tabel 2.180
Persentase Perangkat Daerah (Dinas/Badan) yang Berperan Aktif dalam Pembangunan Daerah Melalui Kampung KB di Kota Palopo Tahun 2017 - 2022

Uraian	Tahun					
	2017	2018	2019	2020	2021	2022
Jumlah Perangkat Daerah yang berperan aktif di kampung KB	16	16	18	19	28	22
Jumlah semua perangkat daerah	49	49	49	49	49	49
Persentase Perangkat Daerah (Dinas/Badan) yang berperan aktif dalam Pembangunan Daerah melalui Kampung KB	32,65	32,65	36,73	38,77	57,14	56

Sumber Data : Dinas Pengendalian Penduduk dan KB Kota Palopo Tahun 2022

Perangkat daerah yang berperan aktif di Kampung KB Kota Palopo sejak tahun 2017 - 2022 mengalami perubahan. Pada Tahun 2017 perangkat daerah yang ikut terlibat dalam sebanyak 16 perangkat daerah dan pada tahun 2022 sudah melibatkan 22 perangkat daerah, walupun mengalami penurunan dari tahun sebelumnya.

Rata-Rata Jumlah Anak Per Keluarga

Merujuk pada *tagline* dari pemerintah dalam mengendalikan jumlah penduduk yaitu program 2 anak cukup, maka jumlah anak per keluarga menjadi salah satu indikator kinerja utama Dinas Pengendalian Penduduk dan KB. Indikator ini menjadi indikasi keberhasilan program KB dalam suatu PUS di Kota Palopo. Semakin banyak jumlah PUS yang mengikuti program KB dan komitmen dalam reproduksi dengan mengamalkan program cukup 2 anak. Hasil Capaian di Kota Palopo telah baik dan selama tahun 2017-2022 rata-rata jumlah anak per keluarga stagnan di angka dua

Tabel 2.181
Rata-Rata Jumlah Anak Per Keluarga di Kota Palopo Tahun 2017 - 2022

Uraian	Tahun					
	2017	2018	2019	2020	2021	2022
Jumlah anak (Orang)	62.376	62.433	61.121	60.722	69.854	54.659
Jumlah keluarga	34.786	34.843	34.925	34.990	38.563	38.564
Rata-rata jumlah anak per keluarga	2	2	2	2	2	2

Sumber Data : Dinas Pengendalian Penduduk dan KB Kota Palopo Tahun 2022

Angka Pemakaian Kontrasepsi/CPR Bagi Perempuan Menikah Usia 15 - 49

Pemakaian kontrasepsi berkaitan dengan usaha dari PUS untuk mengatur dan mengendalikan system reproduksi yang dimungkinkan agar jumlah anak yang dilahirkan tidak lebih dari dua. Walaupun demikian PUS yang menggunakan kontrasepsi masih berpeluang untuk bereproduksi apabila tidak konsisten dan aktif dalam menggunakan kontrasepsi. Hasil capaian di Kota Palopo tidak begitu menggembirakan karena terjadi penurunan selama periode 2018-2022. Tahun 2022

hasil capaiannya hanya 70,82% angka pemakaian kontrasepsi/CPR bagi perempuan menikah usia 15 – 49.

Tabel 2.182
Angka Pemakaian Kontrasepsi/CPR Bagi Perempuan Menikah Usia 15 – 49 di Kota Palopo Tahun 2017 – 2022

Uraian	Tahun					
	2017	2018	2019	2020	2021	2022
Jumlah peserta KB aktif	17.774	18.226	16.973	16.879	15.604	14.727
Jumlah pasangan usia subur	23.802	24.254	22.411	22.326	22.177	20.793
Angka pemakaian kontrasepsi/CPR bagi perempuan menikah usia 15 – 49	74,67	75,15	75,73	75,60	70,36	70,82

Sumber Data : Dinas Pengendalian Penduduk dan KB Kota Palopo Tahun 2022

Cakupan Pasangan Usia Subur (PUS) yang Istrinya di bawah 20 Tahun

Pasangan usia subur merupakan pasangan suami istri yang istrinya berumur antara 15 sampai dengan 49 tahun atau pasangan suami istri yang istri berumur kurang dari 15 tahun dan sudah haid atau istri berumur lebih dari 50 tahun, tetapi masih haid (datang bulan). Pasangan usia subur menjadi indikator kerja utama dalam pelaksanaan pengendalian penduduk yang dilaksanakan oleh perangkat daerah pengampu. Jumlah PUS di Kota Palopo selama tahun 2017-2022 mengalami tren penurunan dari 24.254 menjadi 20.793 atau terjadi penurunan 3,461 PUS selama lima tahun terakhir. Kemudian juga diikuti dengan menurunnya jumlah pasangan usia subur dengan umur istri < 20 tahun. Hasil capaian cakupan PUS pada tahun 2022 adalah 0,16%.

Tabel 2.183
Cakupan Pasangan Usia Subur (PUS) yang Istrinya di bawah 20 Tahun di Kota Palopo Tahun 2017 – 2022

Uraian	Tahun					
	2017	2018	2019	2020	2021	2022
Jumlah pasangan usia subur dengan istri di umur kurang 20 th	239	223	66	15	5	35
Jumlah pasangan usia subur	23.802	24.254	22.411	22.098	21.403	20.793
Cakupan Pasangan Usia Subur (PUS) yang istrinya dibawah 20 tahun	1,00	0,92	0,29	0,67	0,23	0,16
Per 1000 PUS	10	9	3	7	2	1

Sumber Data : Dinas Pengendalian Penduduk dan KB Kota Palopo Tahun 2022

Cakupan PUS yang Ingin Ber-KB Tidak Terpenuhi (*Unmet Need*)

Pasangan usia subur memiliki potensi tinggi untuk melahirkan dan bereproduksi. Berdasarkan kondisi tersebut banyak perempuan memilih program KB yang cocok dan sesuai dengan kebutuhannya, salah satunya adalah metode *unmeet need*. *Unmeet need* atau kebutuhan ber-KB yang tidak terpenuhi, merupakan persentase perempuan kawin yang tidak ingin memiliki anak lagi atau ingin menjarangkan kelahiran tetapi tidak memakai kontrasepsi. *Unmeet need* adalah bagian dari indikator kinerja utama pada bidang urusan kependudukan dan pengendalian penduduk. Hasil capaian indikator ini di Kota Palopo mengalami peningkatan selama tahun 2017-2022 menjadi 25,27% atau meningkat 1,35%.

Tabel 2.184
Cakupan PUS yang Ingin Ber-KB Tidak Terpenuhi (*unmet need*) di Kota Palopo Tahun 2017 – 2022

Uraian	Tahun					
	2017	2018	2019	2020	2021	2022
Jumlah PUS yang ingin ber-KB tetapi tidak terlayani	5.350	5.802	2.768	2.694	3.278	
Jumlah pasangan usia subur	23.802	24.254	22.411	22.326	22.177	

Uraian	Tahun					
	2017	2018	2019	2020	2021	2022
Cakupan PUS yang ingin ber-KB tidak terpenuhi (<i>unmet need</i>) (%)	22,48	23,92	12,35	12,07	14,78	

Sumber Data : Dinas Pengendalian Penduduk dan KB Kota Palopo Tahun 2022

Persentase Penggunaan Kontrasepsi Jangka Panjang (MKJP)

Metode kontrasepsi jangka panjang (MKJP) adalah metode kontrasepsi yang sekali pemakaiannya untuk 3 tahun hingga seumur hidup, sedangkan non MKJP hanya berkisar 1-3 bulan saja. Kemudian akseptor merupakan pasangan usia subur yang salah seorang dari padanya menggunakan salah satu cara atau alat kontrasepsi untuk tujuan pencegahan kehamilan baik melalui program maupun non program. Semakin banyak akseptor KB yang mengikuti program MKJP memberikan dampak positif terhadap pengendalian penduduk di Kota Palopo. Hasil capaian dari indikator ini selama tahun 2017-2022 mengalami peningkatan dari 25,06% menjadi 33,36%.

Tabel 2.185
Persentase Penggunaan Kontrasepsi Jangka Panjang (MKJP)
di Kota Palopo Tahun 2017 - 2022

Uraian	Tahun					
	2017	2018	2019	2020	2021	2022
Jumlah akseptor KB yang menggunakan MKJP	3.877	4.648	3.721	4.028	5.166	4.935
Jumlah akseptor KB	17.774	18.545	16.973	16.879	15.604	14.793
Persentase Penggunaan Kontrasepsi Jangka Panjang (MKJP)	21,81	25,06	21,92	23,86	33,10	33,36

Sumber Data : Dinas Pengendalian Penduduk dan KB Kota Palopo Tahun 2022

Tingkat Keberlangsungan Pemakaian Kontrasepsi

Tingkat keberlangsungan pemakaian kontrasepsi merupakan salah satu konsistensi dari PUS untuk menghindari kehamilan. Walaupun demikian adakalanya pasangan yang menginginkan kembali istrinya untuk bereproduksi kembali dan memiliki anak. Setelah itu banyak PUS yang tidak kembali melakukan program KB, sehingga berpeluang tinggi untuk hamil kembali. Salah satu keberhasilan dalam pengendalian penduduk adalah dengan melihat persentase tingkat keberlangsungan pemakaian kontrasepsi. Hasil capaian di Kota Palopo menunjukkan hasil yang kurnag menggembirakan, terjadi penurunan yang signifikan dari 47,42% menjadi 0,99% pada tahun 2022.

Tabel 2.186
Persentase Tingkat Keberlangsungan Pemakaian Kontrasepsi
di Kota Palopo Tahun 2017 - 2022

Uraian	Tahun					
	2017	2018	2019	2020	2021	2022
Jumlah pasangan usia subur yang tidak lagi menggunakan Kontrasepsi	8.023	8.794	5.438	3.793	811	130
Jumlah akseptor KB	17.774	18.545	16.973	16.879	15.604	14.727
Persentase tingkat keberlangsungan pemakaian kontrasepsi (%)	45,14	47,42	32,03	22,47	5,19	0,88

Sumber Data : Dinas Pengendalian Penduduk dan KB Kota Palopo Tahun 2022

Cakupan Anggota Bina Keluarga Balita (BKB) Ber-KB

Kader BKB (bina keluarga balita) adalah anggota masyarakat yang bekerja secara sukarela dalam membina dan menyalurkan orang tua balita tentang bagaimana mengasuh anak secara baik dan benar. Kader tersebut bertugas memberikan penyuluhan terhadap anggotanya (masyarakat yang memiliki anak balita) untuk tetap konsisten melaksanakan program KB. Kader BKB telah berhasil mendorong anggotanya untuk

melaksanakan program KB dan merupakan bagian dari indicator kinerja utama, dengan hasil capaian yang menggembirakan yaitu terjadi peningkatan Cakupan anggota Bina Keluarga Balita (BKB)ber-KB dari 78,26% menjadi 80,99% di tahun 2022.

Tabel 2.187
Cakupan Anggota Bina Keluarga Balita (BKB) Ber-KB
di Kota Palopo Tahun 2017 - 2022

Uraian	Tahun					
	2017	2018	2019	2020	2021	2022
Jumlah anggota kelompok BKB yang ber-KB	3.345	3.981	3.940	1.270	1.147	746
Jumlah anggota kelompok BKB	4.451	5.087	5.316	1.722	1.546	921
Cakupan anggota Bina Keluarga Balita (BKB)ber-KB (%)	75,15	78,26	74,11	22,47	74,19	80,99

Sumber Data : Dinas Pengendalian Penduduk dan KB Kota Palopo Tahun 2022

Cakupan Anggota Bina Keluarga Remaja (BKR) Ber-KB

Kader BKB (bina keluarga remaja) adalah anggota masyarakat yang bekerja secara suka rela dalam membina dan menyuluh orang tua remaja tentang bagaimana mendidik remaja secara baik dan benar. Kader tersebut bertugas memberikan penyuluhan terhadap anggotanya (masyarakat yang memiliki anak usia remaja) untuk tetap konsisten melaksanakan program KB. Kader BKB telah berhasil mendorong anggotanya untuk melaksanakan program KB dan merupakan bagian dari indicator kinerja utama, dengan hasil capaian di angka 63,03% pada tahun 2022, turun dari tahun sebelumnya.

Tabel 2.188
Cakupan Anggota Bina Keluarga Remaja (BKR) Ber-KB di Kota Palopo Tahun 2017 - 2022

Uraian	Tahun					
	2017	2018	2019	2020	2021	2022
Jumlah anggota kelompok BKR yang ber-KB	2.007	2.632	2.601	1.066	905	672
Jumlah anggota kelompok BKR	3.427	4.052	4.306	1.818	1.260	1.066
Cakupan anggota Bina Keluarga Remaja (BKR) ber-KB (%)	58,56	64,96	60,61	58,63	71,82	63,03

Sumber Data : Dinas Pengendalian Penduduk dan KB Kota Palopo Tahun 2022

Cakupan Anggota Bina Keluarga Lansia (BKL) Ber-KB

Bina Keluarga Lansia merupakan suatu kegiatan yang dilakukan secara berkelompok dengan tujuan meningkatkan pengetahuan serta keterampilan bagi keluarga yang mempunyai orang tua atau lanjut usia. Bina Keluarga Lansia adalah kelompok kegiatan (Poktan) keluarga yang mempunyai lansia yang bertujuan meningkatkan pengetahuan dan keterampilan keluarga yang memiliki lansia dan lansia itu sendiri untuk meningkatkan kualitas hidup lansia. Hasil capaian pada indicator ini di Kota Palopo menunjukkan hasil yang tidak bagus, yaitu terjadi penurunan yang sangat signifikan dari 47,20% di tahun 2017 menjadi 7,83% pada tahun 2022.

Tabel 2.189
Cakupan Anggota Bina Keluarga Lansia (BKL) Ber-KB di Kota Palopo Tahun 2017 - 2022

Uraian	Tahun					
	2017	2018	2019	2020	2021	2022
Jumlah anggota kelompok BKL yang ber-KB	1.458	2.001	1.855	613	709	52
Jumlah anggota kelompok BKL	3.089	3.632	3.411	1.276	1.165	664
Cakupan anggota Bina Keluarga Lansia (BKL) ber-KB (%)	47,20	55,09	54,38	48,04	60,85	7,83

Sumber Data : Dinas Pengendalian Penduduk dan KB Kota Palopo Tahun 2022

Pusat Pelayanan Keluarga Sejahtera (PPKS) di Setiap Kecamatan

Pusat Pelayanan Keluarga Sejahtera (PPKS) merupakan salah satu upaya pemerintah dalam memfasilitasi masyarakat berupa pemberian KIE (Komunikasi

Informasi dan Edukasi), konseling dan rujukan dalam permasalahan keluarga secara gratis dan berbasis institusi. Hasil capaian PPKS Kota Palopo terjadi stagnasi. Selama tahun 2017-2022 hanya ada 1 kecamatan yang memiliki PPKS. Keadaan ini dapat dijadikan evaluasi agar terjadi pemenuhan 100% atau 9 kecamatan secara keseluruhan memiliki PPKS.

Tabel 2.190
Pusat Pelayanan Keluarga Sejahtera (PPKS) di Setiap Kecamatan Kota Palopo Tahun 2017 – 2022

Uraian	Tahun					
	2017	2018	2019	2020	2021	2022
Jumlah PPKS	1	1	1	1	1	1
Jumlah Kecamatan	9	9	9	9	9	9
Pusat Pelayanan Keluarga Sejahtera (PPKS) di setiap Kecamatan	0,11	0,11	0,11	0,11	0,11	0,11

Sumber Data : Dinas Pengendalian Penduduk dan KB Kota Palopo Tahun 2022

Cakupan Remaja Dalam Pusat Informasi dan Konseling Remaja/Mahasiswa

Pusat informasi dan konseling remaja/mahasiswa (PIK R/M) merupakan suatu wadah kegiatan program generasi berencana (GENRE) yang dikelola dari, oleh, dan untuk remaja guna memberikan pelayanan informasi dan konseling tentang perencanaan kehidupan berkeluarga bagi remaja serta kegiatan-kegiatan penunjang lainnya. Dalam indikator kinerja utama PIK R/M masuk dalam program pengendalian penduduk yang berfungsi sebagai sarana sosialisasi dan aktualisasi bagi remaja atau mahasiswa dalam mengkampanyekan program keluarga berencana dan reproduksi. Hasil capaian PIK R/M di Kota Palopo pernah mengalami jumlah tertinggi pada tahun 2019, kemudian kembali mengalami penurunan menjadi 68 stagnan sampai pada periode tahun 2022 atau hanya mencapai 7,55%.

Tabel 2.191
Cakupan Remaja Dalam Pusat Informasi dan Konseling Remaja/Mahasiswa di Kota Palopo Tahun 2017 – 2022

Uraian	Tahun					
	2017	2018	2019	2020	2021	2022
Jumlah PIK R/M (Buah)	81	93	184	68	68	68
Jumlah Kecamatan (Buah)	9	9	9	9	9	9
Cakupan Remaja dalam Pusat Informasi Dan Konseling Remaja/Mahasiswa (a/b)	9,00	10,33	20,44	7,55	7,55	7,55

Sumber Data : Dinas Pengendalian Penduduk dan KB Kota Palopo Tahun 2022

Cakupan PKB/PLK yang Didayagunakan Perangkat Daerah KB Untuk Perencanaan dan Pelaksanaan Pembangunan Daerah di Bidang Pengendalian Penduduk

Tabel 2.192
Cakupan PKB/PLK yang Didayagunakan Kota Palopo Tahun 2017 – 2022

Uraian	Tahun					
	2017	2018	2019	2020	2021	2022
Jumlah PKB dan PLKB yang didayagunakan	68	68	66	63	57	57
Jumlah PKB/PLKB	68	68	66	63	57	57
Cakupan PKB/PLKB yang didayagunakan (%)	100	100	100	100	100	100

Sumber Data : Dinas Pengendalian Penduduk dan KB Kota Palopo Tahun 2022

Cakupan PUS peserta KB anggota Usaha Peningkatan Pendapatan Keluarga Sejahtera (UPPKS) yang ber-KB mandiri

Tabel 2.193
Cakupan PUS Peserta KB Anggota Usaha Peningkatan Pendapatan
Keluarga Sejahtera (UPPKS) yang Ber-KB Mandiri Kota Palopo Tahun 2017 – 2022

Uraian	Tahun					
	2017	2018	2019	2020	2021	2022
Jumlah anggota kelompok UPPKS yang ber-KB mandiri	640	774	671	218	194	-
Jumlah anggota kelompok UPPKS	3102	3.791	2.804	952	822	-
Cakupan PUS peserta KB anggota Usaha Peningkatan Pendapatan Keluarga Sejahtera (UPPKS) yang ber-KB mandiri (%)	20,63	20,42	23,93	22,89	23,60	-

Sumber Data : Dinas Pengendalian Penduduk dan KB Kota Palopo Tahun 2022

Tabel di atas memperlihatkan bahwa pada tahun 2017, dari 100 anggota kelompok UPPKS, hanya ada 21 anggota yang sudah ber KB Mandiri, sisanya sebanyak 79 anggota belum ber KB secara mandiri.

Kemudian pada tahun 2021, ada 24 anggota kelompok UPPKS yang sudah ber KB mandiri, sisanya sebanyak 76 anggota belum ber KB secara mandiri. Artinya sejak 2017-2021, kemandirian anggota kelompok UPPKS untuk ber KB mengalami peningkatan. Sebab dari 100 anggota UPPKS, jumlah anggota yang ber KB secara mandiri justru semakin menurun, dari 21 anggota pada tahun 2017 menjadi 24 anggota pada tahun 2021.

Ini menunjukkan bahwa kinerja indikator ini pada tahun 2021, lebih tinggi dibandingkan capaian kinerja tahun 2017. Sehingga ke depan, angka persentase yang akan menjadi target untuk indikator ini harus dipertahankan atau ditingkatkan.

Rasio petugas Pembantu Pembina KB Desa (PPKBD) Setiap Desa/Kelurahan

Kota Palopo merupakan wilayah yang berstatus kotamadya, oleh karena itu ketersediaan petugas pembantu Pembina KB hanya tersedia di wilayah kelurahan. Hasil capaian indicator ini menunjukkan bahwa selama tahun 2017-2022 rasio petugas pembantu pembina KB desa 100% yang dengan setiap petugas mengampu 1 wilayah kelurahan, dikali dengan total jumlah 48 kelurahan.

Tabel 2.194
Rasio Petugas Pembantu Pembina KB Desa (PPKBD) Setiap Desa/Kelurahan di Kota Palopo Tahun 2017 – 2022

Uraian	Tahun					
	2017	2018	2019	2020	2021	2022
Jumlah petugas Pembantu Pembina KB Desa	48	48	48	48	48	48
Jumlah Kelurahan	48	48	48	48	48	48
Rasio petugas Pembantu Pembina KB Desa (PPKBD) setiap desa/kelurahan (%)	100	100	100	100	100	100

Sumber Data : Dinas Pengendalian Penduduk dan KB Kota Palopo Tahun 2022

Cakupan ketersediaan dan distribusi alat dan obat kontrasepsi di gudang Kabupaten/Kota

Ketersediaan alat kontrasepsi dan distribusi alat kepada PUS dan akseptor KB di gudang kabupaten/kota merupakan salah satu indikator kinerja utama Dinas Pengendalian Penduduk dan Keluarga Berencana yang harus dijamin ketersediaannya. Selama tahun 2017-2022 cakupan ketersediaan dan distribusi alat dan obat cakupan ketersediaan dan distribusi alat dan obat kontrasepsi di gudang Kabupaten/Kota (%) mengalami kondisi yang aman dengan cakupan 100,02% mengalami peningkatan dari tahun dasar.

Tabel 2.195
Cakupan Ketersediaan dan Distribusi Alat dan Obat Kontrasepsi
di Gudang Kabupaten/Kotadi Kota Palopo Tahun 2017 – 2022

Uraian	Tahun					
	2017	2018	2019	2020	2021	2022
Persediaan alat dan obat Kontrasepsi	9.688	11.830	13.849	17.634	12.926	16.720
Rata Rata Pemakaian alat dan obat Kontrasepsi per bulan tingkat Kota	1.331	1.599	1.049	1.114,43	2.744	1.393
Cakupan ketersediaan dan distribusi alat dan obat Cakupan ketersediaan dan distribusi alat dan obat kontrasepsi Kabupaten/Kota (%)	7,28	7,39	13,20	13,82	4,71	16.716

Sumber Data : Dinas Pengendalian Penduduk dan KB Kota Palopo Tahun 2022

Cakupan Ketersediaan dan Distribusi Alat dan Obat Kontrasepsi di Faskes

Ketersediaan alat kontrasepsi dan distribusi alat kepada PUS dan akseptor KB di fasilitas kesehatan merupakan salah satu indikator kinerja utama Dinas Pengendalian Penduduk dan Keluarga Berencana yang harus dijamin ketersediaannya. Perbedaan dengan indikator sebelumnya yang lokasinya berada di Gudang, maka pada indikator ini ada di fasilitas kesehatan. Fasilitas kesehatan harus memiliki ketersediaan alat dan obat kontrasepsi (alokon) yang dibutuhkan oleh akseptor KB. Selama tahun 2018-2022 persediaan alokon mengalami fluktuatif, dimana pada tahun 2020 mengalami kenaikan yang signifikan yang disebabkan karena meningkatnya rata-rata pemakaian per bulannya 999,92 walaupun kemudian mengalami penurunan kembali di tahun 2022 menjadi 9556.

Cakupan ketersediaan dan distribusi alokon secara keseluruhan selama tahun 2018-2022 di faskes Kota Palopo mengalami *oversupply*, dikarenakan jumlah akseptor KB tidak sebanding dengan persediaan alokon yang telah disiapkan oleh pemerintah.

Tabel 2.196
Cakupan Ketersediaan dan Distribusi Alat dan Obat Kontrasepsi
di Faskes Kota Palopo Tahun 2017 – 2022

Uraian	Tahun					
	2017	2018	2019	2020	2021	2022
Persediaan alat dan obat Kontrasepsi	4.512	1.414	4.512	8.359	6.381	9.556
Rata Rata Pemakaian alat dan obat Kontrasepsi per bulan di Faskes	67,91	32,58	67,91	697	532	796
Cakupan ketersediaan dan distribusi alat dan obat kontrasepsi di Faskes	66.4	43,40	66,40	11,99	11,99	9.552

Sumber Data : Dinas Pengendalian Penduduk dan KB Kota Palopo Tahun 2022

Persentase Faskes Dan Jejaringnya (diseluruh Tingkatan Wilayah) yang Bekerja Sama Dengan BPJS dan Memberikan Pelayanan KBKR Sesuai Dengan Standarisasi Pelayanan

Keluarga berencana dan kesehatan reproduksi (KBKR) adalah salah satu bagian dari tiga pilar dalam membangun suatu keluarga, yaitu kependudukan, KB dan kesehatan reproduksi, dan pembangunan keluarga. Pelayanan KBKR dapat berjalan apabila ada sinergi antara pemerintah daerah dengan faskes yang dimilikinya dan akseptor KB dan PUS ber-KB aktif, sehingga dapat menekan jumlah penduduk. Adanya fasilitasi faskes tersebut memberikan kemudahan pelayanan bagi akseptor KB dan PUS

ber-KB aktif dikarenakan bersifat gratis dan murah baik melalui skema subsidi maupun kerjasama dengan pembiayaan BPJS.

Hasil capaian pada indikator ini dapat dilihat dari Persentase Faskes dan jejaringnya (diseluruh tingkatan wilayah) yang bekerjasama dengan BPJS dan memberikan pelayanan KBKR sesuai dengan standarisasi pelayanan. Selama tahun 2017-2022 hasil capaian sangat baik karena setiap tahunnya dapat tercukupi 100%.

Tabel 2.197
Persentase Faskes dan Jejaringnya (di seluruh tingkatan wilayah) yang Bekerjasama dengan BPJS dan Memberikan Pelayanan KBKR Sesuai dengan Standarisasi Pelayanan di Kota Palopo Tahun 2017 – 2022

Uraian	Tahun					
	2017	2018	2019	2020	2021	2022
Jumlah Faskes dan jejaring yang bekerjasama dengan BPJS	19	20	20	23	23	24
Jumlah Faskes dan jejaring	19	20	20	23	23	24
Persentase Faskes dan jejaringnya (diseluruh tingkatan wilayah) yang bekerjasama dengan BPJS dan memberikan pelayanan KBKR sesuai dengan standarisasi pelayanan	100	100	100	100	100	100

Sumber Data : Dinas Pengendalian Penduduk dan KB Kota Palopo Tahun 2022

Cakupan Kelompok Kegiatan yang Melakukan Pembinaan Keluarga Melalui 8 Fungsi Keluarga

Pembinaan keluarga adalah gambaran atau model yang diterapkan oleh masyarakat untuk membina keluarga secara aktif menuju kearah yang lebih baik sesuai ketentuan dalam agama dan kepercayaan yang dianut. Pembinaan keluarga didasarkan pada 8 fungsi keluarga lewat fungsi keagamaan, sosial budaya, cinta kasih, perlindungan, reproduksi, sosialisasi dan pendidikan, ekonomi dan pembinaan lingkungan.

Hasil dari indikator capaian ini dilihat dari Cakupan kelompok kegiatan yang melakukan pembinaan keluarga melalui 8 fungsi keluarga, selama tahun 2019-2022 hasil capaian sangat baik karena setiap tahunnya cakupannya tercukupi 100%. Kecuali pada tahun 2017 yang jumlah kelompok kegiatan yang melakukan pembinaan keluarga melalui 8 fungsi keluarga lebih dari jumlah kelompok kegiatan.

Tabel 2.198
Cakupan Kelompok Kegiatan yang Melakukan Pembinaan Keluarga Melalui 8 Fungsi Keluarga di Kota Palopo Tahun 2017 – 2022

Uraian	Tahun					
	2017	2018	2019	2020	2021	2022
Jumlah kelompok kegiatan yang melakukan pembinaankeluarga melalui 8 fungsi keluarga	427	465	732	272	272	258
Jumlah kelompok kegiatan	221	259	732	272	272	258
Cakupan kelompok kegiatan yang melakukan pembinaan keluarga melalui 8 fungsi keluarga	1,93	1,80	1,00	1,00	1,00	100

Sumber Data : Dinas Pengendalian Penduduk dan KB Kota Palopo Tahun 2022

Cakupan Keluarga yang Mempunyai Balita dan Anak yang Memahami dan Melaksanakan Pengasuhan dan Pembinaan Tumbuh Kembang Anak

Pengasuhan dan pembinaan tumbuh kembang anak adalah bagian dari indikator kinerja utama pada urusan pengendalian penduduk. Indikator ini diukur dari jumlah

keluarga yang mempunyai balita/anak yang melaksanakan pembinaan dan pengasuhan anak, dibanding dengan jumlah keluarga yang memiliki balita dan anak.

Cakupan keluarga yang mempunyai balita dan anak yang memahami dan melaksanakan pengasuhan dan pembinaan tumbuh kembang anak selama tahun 2019-2022 capaiannya adalah 100%, kecuali pada tahun 2017 yang kurang maksimal atau hanya mencapai 54,89%.

Tabel 2.199
Cakupan Keluarga yang Mempunyai Balita dan Anak yang Memahami dan Melaksanakan Pengasuhan dan Pembinaan Tumbuh Kembang Anak di Kota Palopo Tahun 2017 – 2022

Uraian	Tahun					
	2017	2018	2019	2020	2021	2022
Jumlah keluarga yang mempunyai balita dan anak yang memahami dan melaksanakan pengasuhan dan pembinaan tumbuh kembang	3.686	4.284	4.306	1.722	1.546	921
Jumlah keluarga mempunyai balita dn anak	6.715	6.570	4.306	1.722	1.546	921
Cakupan keluarga yang mempunyai balita dan anak yang memahami dan melaksanakan pengasuhan dan pembinaan tumbuh kembang anak	54,89	65,21	100	100	100	100

Sumber Data : Dinas Pengendalian Penduduk dan KB Kota Palopo Tahun 2022

2.3.7.23 Persentase Pembiayaan Program Kependudukan, Keluarga Berencana dan Pembangunan Keluarga Melalui APBD dan APBDes

Pembiayaan program kependudukan dan keluarga berencana selain bersumber dari APBD dapat juga berasal dari DAK fisik dan non-fisik yang berasal dari pemerintah pusat. Kota Palopo yang berstatus sebagai kotamadya, tidak mengalokasikan anggaran dalam APBDes, oleh karena itu hanya diberikan kepada perangkat daerah yang mampu urusan bidang pengendalian penduduk dan KB.

Hasil capaian indikator ini diukur dari Persentase Pembiayaan Program Kependudukan, Keluarga Bencana dan Pembangunan Keluarga melalui APBD yang diberikan langsung kepada perangkat daerah pengampu. Selama tahun 2018-2022 persentasenya mengalami tren penurunan yang signifikan dari 82,94% menjadi 32,61%, tetapi disisi lain jumlah APBD mengalami kenaikan. Kondisi ini perlu menjadi perhatian untuk dicarikan solusi pembiayaan lain, baik melalui skema subsidi silang dengan akseptor KB yang memiliki tingkat kesejahteraan lebih maupun mencari dana DAK dari pusat.

Tabel 2.200
Persentase Pembiayaan Program Kependudukan, Keluarga Berencana dan Pembangunan Keluarga
Melalui APBD dan APBDes di Kota Palopo Tahun 2018-2022

raian	Tahun				
	2018	2019	2020	2021	2022
Jumlah anggaran untuk urusan PPKB	2.784.312.000	2.441.839.000	3.210.274.000	5.727.928.250	4.035.896.000
Jumlah APBD dan APBDes	3.356.961.000	5.909.076.000	5.189.110.000	1.001.572.261.730	12.374.263.000
Persentase Pembiayaan Program Kependudukan, Keluarga Berencana dan Pembangunan Keluarga melalui APBD dan APBDes	82,94	41,32	61,86	0,57	32,61

Sumber : Dinas Pengendalian Penduduk dan KB Kota Palopo

2.2.2.2.9 Bidang Urusan Perhubungan

Arus Penumpang Angkutan Umum

Angkutan umum adalah angkutan yang digunakan oleh umum dan dilaksanakan dengan dengan dipungut bayaran. Sedangkan menurut undang-undang perhubungan angkutan umum adalah model transportasi yang diperuntukkan buat bersama, kepentingan bersama, menerima pelayanan bersama, mempunyai arah dan tujuan yang sama, serta terikat dengan peraturan trayek yang sudah ditentukan dan jadwal yang sudah ditetapkan dan para pelaku perjalanan harus wajib menyesuaikan diri dengan ketentuan-ketentuan tersebut apabila angkutan umum ini sudah mereka pilih

Angkutan umum sebagai salah satu sarana transportasi perkotaan bagi masyarakat sangat memegang peranan penting. Aktifitas masyarakat yang terus meningkat menuntut peningkatan kebutuhan akan sarana transportasi tersebut. Seiring meningkatnya permintaan akan pelayanan transportasi dalam mendukung kegiatan masyarakat Kota Palopo. Bahwa rasio jumlah arus penumpang angkutan umum dari tahun 2017 sampai dengan 2022 itu mengalami penurunan yang signifikan, disebabkan masyarakat telah beralih menggunakan kendaraan pribadi dan transportasi *online*.

Tabel 2.201
Jumlah Arus Penumpang Angkutan Umum di Kota Palopo Tahun 2017 - 2022

Uraian	Tahun					
	2017	2018	2019	2020	2021	2022
Jumlah arus keluar masuk penumpang angkutan umum dengan bis (Orang)	1.344.991	1.326.741	1.323.252	539.500	945.036	2.301.320
Jumlah arus keluar masuk penumpang angkutan umum dengan kapal laut (Orang)	445	314	352	238	0	0
Jumlah total arus penumpang angkutan umum (Orang)	1.345.436	1.327.055	1.323.604	539.500	945.036	0

Sumber Data : Dinas Perhubungan Kota Palopo Tahun 2022

Rasio Ijin Trayek

Izin trayek adalah izin untuk mengangkut orang dengan mobil bus dan atau mobil penumpang umum pada jaringan trayek. Trayek adalah lintasan kendaraan umum untuk pelayanan jasa angkutan orang dengan mobil bus yang mempunyai asal dan tujuan perjalanan tetap, lintasan tetap dan jadwal tetap maupun tidak terjadwal. Adapun rasio izin trayek untuk kota palopo dari tahun 2017 sampai dengan tahun 2022 mengalami penurunan, dikarenakan sudah sedikitnya peminat angkutan umum akibat adanya penyedia jasa transportasi online yang tidak membutuhkan izin trayek.

Tabel 2.202
Rasio Izin Trayekdi Kota Palopo Tahun 2017 – 2022

No	Uraian	Satuan	Tahun					
			2017	2018	2019	2020	2021	2022
a.	Jumlah ijin trayek yang dikeluarkan	Buah	3	4	4	4	0	3
b.	Jumlah penduduk	Jiwa	176.907	202.483	202.204	184.681	184.681	184.681
Rasio Izin Trayek		Per 100.000	2	2	2	2	1,08	0

Sumber Data : Dinas Perhubungan Kota Palopo Tahun 2022

Jumlah Uji KIR Angkutan Umum

Untuk Menjamin kelayakan kendaraan penumpang atau barang (angkot, bus, truk) yang ada di jalan sudah seharusnya diawasi oleh pemerintah. Pengawasan yang dilakukan tersebut berupa uji kir (uji berkala). Uji berkala yang dilakukan pemerintah, khususnya kementerian perhubungan, sudah jelas diatur dalam undang-undang nomor 22 tahun 2009 tentang Lalu Lintas dan Angkutan Jalan (PP LLAJ). Serta diperdalam pembahasannya pada Peraturan Menteri Perhubungan Republik Indonesia Nomor PM 133 tahun 2015 tentang Pengujian Berkala Kendaraan Bermotor (Permenhub PBKB). Pada pasal 53 ayat satu UU LLAJ, uji berkala sebagaimana dimaksud, wajib dilakukan untuk mobil penumpang umum, bus, barang, kereta gandengan, dan kereta tempelan yang dioperasikan di Jalan. Lalu pada pasal 2, pengujian berkala tersebut meliputi kegiatan, pemeriksaan dan pengujian fisik, serta pengesahan hasil uji. Selain pada pasal 53, aturan uji berkala ini secara lebih lanjut diperjelas pada pasal 54 dan 55 UU LLAJ.

Terkait dengan waktu pelaksanaannya, juga sudah dijelaskan pada pasal 5 ayat 3 Permenhub PBKB, di mana uji berkala perdana dilakukan paling lama satu tahun, setelah terbit surat tanda nomor kendaraan (STNK) yang pertama kali. Kemudian pada ayat 3, perpanjangan uji berkala selanjutnya dilakukan 6 bulan setelah uji berkala pertama, dan dilakukan terus menerus setiap enam bulan sekali. Jumlah uji KIR Angkutan Umum di Kota Palopo pada tahun 2022 mengalami penurunan yang signifikan dari tahun sebelumnya yaitu pada tahun 2017.

Tabel 2.203
Jumlah Uji KIR Angkutan Umum di Kota Palopo Tahun 2017 – 2022

Uraian	Tahun					
	2017	2018	2019	2020	2021	2022
Jumlah uji KIR angkutan umum (Unit)	1.152	3.362	2.608	2.602	251	180

Sumber Data : Dinas Perhubungan Kota Palopo Tahun 2022

Jumlah Pelabuhan Laut/Udara/Terminal Bis

Bahwa di Kota Palopo tidak memiliki Pelabuhan Darat (Bandar Udara), tetapi hanya memiliki Pelabuhan Laut dan Terminal Bus. Terminal Bus di Kota Palopo akan mengalami penambahan 1 unit yang memiliki Type A yang dibangun oleh Kementerian Perhubungan yang terletak di Kelurahan Songka Kecamatan Wara Selatan Kota Palopo,

yang masih dalam proses pengerjaan yang dibiaya oleh kementerian Perhubungan. Terminal Bus merupakan fasilitas untuk memenuhi kebutuhan akan sarana transportasi di kota Palopo, mengingat kota Palopo merupakan kota yang akan padat penduduk ditahun tahun mendatang. Adapun jumlah Pelabuhan Laut dan Terminal Bus dari tahun sebelumnya tidak mengalami perubahan di tahun 2022.

Tabel 2.204
Jumlah Pelabuhan Laut/Udara/Terminal Bis di Kota Palopo Tahun 2017 – 2022

Uraian	Satuan	Tahun					
		2017	2018	2019	2020	2021	2022
Jumlah pelabuhan laut	Unit	1	1	1	1	1	1
Jumlah terminal bis	Unit	1	1	1	1	1	1

Sumber Data : Dinas Perhubungan Kota Palopo Tahun 2022

Persentase Layanan Angkutan Darat

Indikator yang menunjukkan seberapa besar kemampuan layanan angkutan transportasi darat yang tersedia untuk memenuhi atau mencakup kebutuhan transportasi darat atau penumpang yang ada. Semakin tinggi angka indikator ini, semakin tinggi kemampuan layanan angkutan darat di Kota Palopo.

Tabel 2.205
Persentase Layanan Angkutan Darat di Kota Palopo Tahun 2017 – 2022

No	Uraian	Satuan	Tahun					
			2017	2018	2019	2020	2021	2022
a.	Jumlah angkutan darat	Unit	1.332	1.452	1.415	3.479	3.396	198.900
b.	Jumlah penumpang angkutan darat	Orang	1.344.991	1.326.741	1.323.252	573.160	969.316	2.301.320
Persentase			0,099	0,109	0,106	0.0060	0,350	0,086
Per 10.000 Penumpang			8,5	9,9	10,9	10,6	3.504	8642

Sumber Data : Dinas Perhubungan Kota Palopo Tahun 2022

Persentase Kepemilikan KIR Angkutan Umum

Persentase kepemilikan KIR angkutan Umum di wilayah kota Palopo mengalami penurunan dari tahun sebelumnya. Adapun persentase kepemilikan KIR angkutan umum di Kota Palopo selama tahun 2017-2022 mengalami tren penurunan dari 9,71% menjadi 0,22% pada tahun 2022. Hal ini disebabkan karena meningkatnya jumlah angkutan umum yang tidak memiliki KIR

Tabel 2.206
Persentase Kepemilikan KIR Angkutan Umum di Kota Palopo Tahun 2017 – 2022

No	Uraian	Satuan	Tahun					
			2017	2018	2019	2020	2021	2022
a.	Jumlah angkutan umum yang tidak memiliki KIR pada tahun n	Unit	180	41	12	0	380	451
b.	Jumlah angkutan umum pada tahun n	Unit	1.332	1.452	1.393	1.453	970.889	198.900
Persentase			9,71	13,51	0,86	0	14,40	380

Sumber Data : Dinas Perhubungan Kota Palopo Tahun 2022

Pemasangan Rambu – Rambu

Rambu Lalu Lintas adalah bagian perlengkapan jalan yang berupa lambang, huruf, angka, kalimat, dan/atau perpaduan yang berfungsi sebagai peringatan, larangan, perintah, atau petunjuk bagi pengguna jalan. Rambu lalu lintas punya

banyak jenis yang punya kegunaan atau fungsi masing-masing. Namun secara umum, rambu lalu lintas berfungsi untuk mengatur jalannya lalu lintas agar tertib dan teratur.

Rambu-rambu ini juga berguna untuk memberikan peringatan, larangan, perintah dan petunjuk untuk pemakai jalan, baik pejalan kaki atau pengendara. Rambu lalu lintas diatur menurut Peraturan Menteri Perhubungan Nomor 13 tahun 2014. Secara umum, ada 4 jenis rambu lalu lintas, yaitu: Rambu Peringatan, Rambu Larangan, Rambu Perintah, dan Rambu Petunjuk. Pemasangan Rambu-Rambu di Wilayah Kota Palopo mengalami penurunan dari tahun sebelumnya. Untuk tahun 2022 persentase pemasangan rambu-rambu hanya sekitar 14 % dibandingkan dengan tahun 2017 sekitar 63,20%.

Tabel 2.207
Persentase Pemasangan Rambu - Rambu di Kota Palopo Tahun 2017 - 2022

No	Uraian	Satuan	Tahun					
			2017	2018	2019	2020	2021	2022
a.	Jumlah pemasangan rambu - rambu pada tahun n	Buah	158	179	254	293	21	14
b.	Jumlah rambu - rambu yang seharusnya tersedia	Buah	250	254	450	518	618	100
Persentase		%	63,20	70,47	56,44	56,56	33,87	14

Sumber Data : Dinas Perhubungan Kota Palopo Tahun 2022

2.2.2.2.10 Bidang Urusan Komunikasi dan Informatika

Cakupan Pengembangan dan Pemberdayaan Kelompok Informasi Masyarakat di Tingkat Kecamatan

Komunikasi adalah “proses atau tindakan menyampaikan pesan (message) dari pengirim (*sender*) ke penerima (*receiver*), melalui suatu medium(channel) yang biasa mengalami gangguan (*noise*). Dalam definisi ini, komunikasi haruslah bersifat intentional (disengaja) serta membawa perubahan.

Bahwa sesuai dengan Bidang Urusan Komunikasi dan Informatika yang terdapat pada Peraturan Menteri Komunikasi dan Informatika Nomor 8 Tahun 2019 tentang Penyelenggaraan urusan pemerintahan Konkuren Bidang Komunikasi dan Informatika. Adapun persentase pengembangan dan pemberdayaan Kelompok Informasi Masyarakat ditingkat Kecamatan Kota Palopo tidak mengalami perubahan dari tahun tahun sebelumnya.

Tabel 2.208
Persentase Pengembangan dan Pemberdayaan Kelompok Informasi Masyarakat di Tingkat Kecamatan Kota Palopo Tahun 2017 - 2022

No	Uraian	Satuan	Tahun					
			2017	2018	2019	2020	2021	2022
a.	Jumlah KIM	Kelompok	30	30	32	34	32	35
b.	Jumlah kecamatan yang ada dalam Kota Palopo	Kecamatan	9	9	9	9	9	9
Persentase		%	0	3,33	3,33	3,55	3,55	3.89

Sumber Data : Dinas Komunikasi dan Informatika Kota Palopo Tahun 2022

Cakupan Layanan Telekomunikasi

Jasa telekomunikasi adalah layanan Telekomunikasi untuk memenuhi keperluan bertelekomunikasi dengan menggunakan Jaringan Telekomunikasi. Penyelenggaraan Jasa Telekomunikasi adalah kegiatan penyediaan dan/atau pelayanan Jasa Telekomunikasi yang memungkinkan terselenggaranya Telekomunikasi.

Cakupan layanan telekomunikasi di wilayah Kota Palopo di tahun 2021 mengalami kenaikan sekitar 90 % dari tiga tahun sebelumnya. Keterbatasan data yang dimiliki perangkat daerah pengampu membuat hasil capaian pada tahun 2022 belum tersedia.

Tabel 2.209
Cakupan Layanan Telekomunikasi di Kota Palopo Tahun 2017 – 2022

No	Uraian	Satuan	Tahun					
			2017	2018	2019	2020	2021	2022
a.	Luas wilayah yang tercoverage	Km ²	212,87	212,87	222,47	222,47	222,47	-
b.	Luas wilayah keseluruhan	Km ²	247,52	247,52	252,99	252,99	247,52	247,52
Jumlah (a/b)			0,83	0,86	0,88	0,88	0,90	-

Sumber Data : Dinas Komunikasi dan Informatika Kota Palopo Tahun 2022

Proporsi Rumah Tangga dengan Akses Internet

Internet merupakan sebuah sistem komunikasi yang mampu menghubungkan jaringan-jaringan komputer di seluruh dunia. Berbagai jenis komputer dengan spesifikasi yang berbeda-beda dapat saling berkomunikasi melalui internet. Beberapa bentuk jaringan yang berbeda-beda dapat saling bertukar informasi dan data melalui internet menggunakan seperangkat aturan yang disebut (*transmission control protocol*) TCP dan sambungan (*Internet Protocol*) IP.

Akses internet adalah jalan masuk untuk bisa terhubung atau terkoneksi dengan jaringan komputer. Adapun Proporsi Rumah Tangga dengan Akses Internet di Kota Palopo mengalami kenaikan di tahun 2021 dari tiga tahun sebelumnya. Keterbatasan data yang dimiliki perangkat daerah pengampu membuat hasil capaian pada tahun 2022 belum tersedia.

Tabel 2.210
Proporsi Rumah Tangga dengan Akses Internet di Kota Palopo Tahun 2017 – 2022

No	Uraian	Satuan	Tahun					
			2017	2018	2019	2020	2021	2022
a.	Jumlah rumah tanggayang memiliki akses internet	KK	3.314	7.029	9.045	9.900	14.534	-
b.	Jumlah rumah tangga	KK	38.641	39.444	39.444	39.444	41.023	57.755
Jumlah (a/b)			0,08	0,18	0,23	0,25	0,40	0,42

Sumber Data : Dinas Komunikasi dan Informatika Kota Palopo Tahun 2022

Proporsi Rumah Tangga yang Memiliki Komputer Pribadi

Tabel 2.211
Proporsi Rumah Tangga yang Memiliki Komputer Pribadi di Kota Palopo Tahun 2017 - 2022

No	Uraian	Satuan	Tahun					
			2017	2018	2019	2020	2021	2022
a.	Jumlah rumah tangga yang memiliki komputer pribadi	KK	15.456	16.383	19.700	19.700	21.500	-
b.	Jumlah rumah tangga	KK	38.641	39.444	39.444	39.444	41.023	57.755
Jumlah (a/b)			0,40	0,42	0,49	0,49	0,52	-

Sumber Data : Dinas Komunikasi dan Informatika Kota Palopo Tahun 2022

Data di atas menunjukkan jumlah pengguna komputer pribadi per rumah tangga di Kota Palopo terus meningkat. Dari 100 rumah tangga yang ada pada tahun 2021 sebanyak 52 rumah tangga menggunakan komputer pribadi. Jumlah ini lebih banyak dibanding tahun 2017 yang hanya pada angka 40 dari 100 rumah tangga yang ada. Ini menunjukkan penggunaan komputer di masyarakat dan di Kota Palopo semakin memasyarakat.

2.2.2.2.11 Bidang Urusan Koperasi, Usaha Kecil dan Menengah

Persentase Koperasi Aktif

Koperasi adalah pelaku usaha yang mempunyai jatidiri berbeda dengan pelaku usaha lain yang bertujuan mensejahterakan anggota, menjamin keadilan pemerataan penguasaan sumberdaya ekonomi, meningkatkan produktifitas serta partisipasi anggota koperasi. Hasil penelitian menunjukkan bahwa koperasi merupakan model

yang tepat untuk mengurangi kemiskinan, karena keanggotaan terbuka, usaha dilakukan secara bersama untuk memenuhi kepentingan bersama, dan pembagian keuntungan didasarkan pada transaksi anggota dengan koperasi

Pada tahun 2017, jumlah seluruh koperasi di Kota Palopo sebanyak 287 unit dan setiap tahun terus meningkat hingga mencapai 298 unit pada tahun 2022. Namun dari tabel di bawah ini dapat dilihat bahwa persentase koperasi aktif terus mengalami penurunan. Permasalahan dari menurunnya persentase koperasi aktif, yakni adanya koperasi yang tidak melaksanakan RAT.

Tabel 2.212
Presentase Koperasi Aktif di Kota Palopo Tahun 2017 – 2022

No	Uraian	Satuan	Tahun					
			2017	2018	2019	2020	2021	2022
a.	Jumlah Koperasi Aktif	Unit	204	206	74	69	77	76
b.	Jumlah Seluruh Koperasi	Unit	287	290	292	292	296	298
Jumlah Koperasi Aktif		%	71,08	71,03	25,34	23,63	17,81	26,01

Sumber Data : Dinas Koperasi, UMKM Kota Palopo Tahun 2022

Persentase UKM Non BPR/LKM Aktif

LKM adalah Lembaga Keuangan Mikro, sementara BPR adalah Bank Perkreditan Rakyat. Lembaga Keuangan Mikro (LKM) adalah lembaga keuangan yang khusus didirikan untuk memberikan jasa pengembangan usaha dan pemberdayaan masyarakat, baik melalui pinjaman atau pembiayaan dalam usaha skala mikro kepada anggota dan masyarakat, pengelolaan simpanan, maupun pemberian jasa konsultasi pengembangan usaha yang tidak semata-mata mencari keuntungan. LKM umumnya diakses oleh masyarakat di tingkat pedesaan atau wilayah yang selama ini sulit dijangkau atau menjangkau bank komersial. LKM bisanya berbentuk koperasi atau Perseroan terbatas.

Hasil capaian di Kota Palopo selama tahun 2017-2021 mengalami penurunan yang signifikan. Pada tahun 2021 persentase UKM non BPR dan LKM aktif menyusut menjadi 68,61% dari tahun sebelumnya yang berhasil mencatatkan angka 100%.

Tabel 2.213
Persentase UKM Non BPR/LKM Aktif di Kota Palopo Tahun 2017 – 2022

No	Uraian	Satuan	Tahun					
			2017	2018	2019	2020	2021	2022
a.	Jumlah UKM non BPR/LKM aktif	Unit	2.037	2.158	2.209	2.001	2.087	-
b.	Jumlah seluruh UKM non BPR/LKM	Unit	2.307	2.160	2.211	2.001	1.953	-
Persentase		%	100	99,91	99,91	100	68,61	-

Sumber Data : Dinas Koperasi, UMKM Kota Palopo Tahun 2022

Persentase Usaha Mikro dan Kecil

Selain mengampu kegiatan perkoperasian Dinas Koperasi Kota Palopo juga mengampu program dan kegiatan yang berkaitan dengan usaha kecil dan mikro. Seperti diketahui bahwa usaha kecil adalah usaha ekonomi produktif yang berdiri sendiri dan dilakukan perorangan atau badan usaha yang bukan merupakan anak cabang yang dimiliki ataupun dikuasai oleh perusahaan lain baik secara langsung dan tidak langsung yang memenuhi criteria yaitu jumlah asset maksimal > Rp.50.000.000,- s/d Rp.500.000.000,- dan jumlah omzet maksimal > Rp.300.000.000,- s/d

Rp.2.500.000.000,-. Kemudian definisi dari usaha mikro adalah usaha produktif milik perorangan atau badan usaha perorangan yang memiliki criteria dengan jumlah asset maksimal Rp.50.000.000,- dan omzet maksimal Rp.300.000.000,-.

Tabel 2.214
Presentase Usaha Mikro dan Kecil Kota Palopo Tahun 2017 - 2022

No	Uraian	Satuan	Tahun					
			2017	2018	2019	2020	2021	2022
a.	Jumlah usaha mikro dan kecil	Unit	6.561	6.664	6.764	9.021	9.123	12047
b.	Jumlah seluruh UKM	Unit	8.598	8.824	8.975	11.022	11.211	14048
Persentase UMK		%	76,31	75,52	75,37	81.84	81,37	85,75

Sumber Data : Dinas Koperasi, UMKM Kota Palopo Tahun 2022

2.2.2.2.12 Bidang Urusan Penanaman Modal

Jumlah Investor Berskala Nasional (PMDN/PMA)

Penanaman modal Dalam Negeri dapat dilakukan oleh perseorangan WNI, badan usaha Negeri, dan/atau pemerintah Negeri yang melakukan penanaman modal di wilayah negara Republik Indonesia. Berikut adalah tabel jumlah investor berskala nasional di Kota Palopo 2017-2022. Jumlah investor merujuk pada jumlah proyek-proyek penanaman modal yang diinvestasikan baik PMDN maupun PMA selama 1 (satu) tahun.

Tabel 2.215
Jumlah Investor Berskala Nasional (PMDN/PMA) di Kota Palopo Tahun 2017 - 2022

Uraian	Tahun					
	2017	2018	2019	2020	2021	2022
Jumlah investor berskala nasional (PMDN/PMA)	147	129	78	74	77	33

Sumber Data : Dinas Penanaman Modal dan PTSP Kota Palopo Tahun 2022

Jumlah dan Nilai Investasi Berskala Nasional (PMDN/PMA)

Penanaman Modal Dalam Negeri atau PMDN adalah sebuah bentuk entitas bisnis yang paling banyak digunakan untuk berbagai macam aktivitas bisnis di Indonesia. Selain itu, PMDN dianggap memiliki dasar hukum yang paling jelas dan menjadi pilihan utama bagi para investor asing yang ingin mengembangkan bisnis tertutup terhadap kepemilikan asing. Penanaman Modal Asing (PMA) adalah sebuah pembentukan modal bisnis bagi investor asing dan menggunakan sepenuhnya atau sebagian modal asing dengan investor domestik. Berikut adalah tabel Jumlah Nilai Investasi Berskala Nasional baik PMDN maupun PMA di Kota Palopo selama tahun 2017-2022 mengalami tren penurunan yang signifikan, hanya Rp.884.000.000,- dibandingkan pada tahun-tahun sebelumnya yang mencapai angka milyar rupiah.

Tabel 2.216
Jumlah Nilai Investasi Berskala Nasional (PMDN/PMA) di Kota Palopo Tahun 2017 - 2022

Uraian	Tahun					
	2017	2018	2019	2020	2021	2022
Jumlah nilai investasi berskala nasional (PMDN) (Buah)	147	129	85	74	77	51
Jumlah nilai investasi berskala nasional (PMA/PMDN) (Juta)	382.322,26	220,859	130,740	109.484	158.847	884

Sumber Data : Dinas Penanaman Modal dan PTSP Kota Palopo Tahun 2022

Rasio Daya Serap Tenaga Kerja

Penyerapan tenaga kerja adalah banyaknya lapangan kerja yang sudah terisi yang tercermin dari banyaknya jumlah penduduk bekerja. Penduduk yang bekerja

terserap dan tersebar di berbagai sektor perekonomian. Terserapnya penduduk bekerja disebabkan oleh adanya permintaan akan tenaga kerja.

Tenaga kerja yang dimaksud disini didefinisikan sebagai setiap orang yang mampu melakukan pekerjaan yang menghasilkan barang dan/atau jasa yang berguna bagi dirinya sendiri ataupun masyarakat secara umum. Peraturan tersebut juga mengatur tentang tenaga kerja asing yang bekerja di Indonesia. Adanya pandemi covid-19 yang melanda wilayah Indonesia khususnya di wilayah Kota Palopo daya serap Tenaga Kerja mengalami penurunan dari tahun-tahun sebelumnya. Adapun tabel rasio daya serap tenaga kerja selama tahun 2017-2022 mengalami tren penurunan yang signifikan.

Tabel 2.217
Rasio Daya Serap Tenaga Kerja di Kota Palopo Tahun 2017 – 2022

No	Uraian	Satuan	Tahun					
			2017	2018	2019	2020	2021	2022
a.	Jumlah tenaga kerja bekerja pada perusahaan (*)	Orang	28,377	30.140	760	392	676	308
b.	Jumlah seluruh PMDN (**)	Juta	382.322,26	220.859	130..740	109.484	158.847	51.884
	Rasio per 100 Juta	Angka	7.42	13.65	9.04	36	4,25	1,5

Sumber Data : Dinas Penanaman Modal dan PTSP Kota Palopo Tahun 2022

2.3.11.4 Kenaikan/Penurunan Nilai Realisasi PMDN (Milyar Rupiah)

Indikator dalam pencapaian Kenaikan / Penurunan Nilai Realisasi PMDN sangatlah berpengaruh terhadap Perekonomian di wilayah Kota Palopo, dimana realisasi tahun 2018 mencapai 57,77% dibandingkan dengan tahun 2022 hanya mencapai 32,66% maka nilai realisasi PMDN mengalami penurunan yang disebabkan beberapa faktor antara lain lesunya ekonomi akibat pandemi covid-19.

Tabel 2.218
Persentase Kenaikan/Penurunan Nilai Realisasi PMDN di Kota Palopo Tahun 2018-2022

Uraian	Satuan	Tahun				
		2018	2019	2020	2021	2022
Realisasi PMDN tahun evaluasi	Rupiah	220,859,000,000	130,740,222,514	109.484.145.881	158847957176	51.884.262.250
Realisasi PMDN sebelum evaluasi	Rupiah	382,322.260.000	220,859.000.000	130.740.222.514	109484145881	158.847.957.176
Persentase	%	57.77	59.19	21.25	45.09	32.66

Sumber : Dinas Penanaman Modal & PTSP Kota Palopo

2.2.2.2.13 Bidang Urusan Kepemudaan dan Olah Raga

Persentase Organisasi Pemuda yang Aktif

Berkaitan dengan Kepemudaan dan Olah Raga di Kota palopo sangatlah penting untuk menunjang kegiatan para pemuda untuk beraktivitas dalam kegiatan yang bersifat positif dan mampu mengekspresikan semua potensi yang dimilikinya. Penyadaran dan pemberdayaan pemuda dilakukan melalui penumbuhan kreativitas pemuda di bidang sosial, budaya, ekonomi, dan pemanfaatan teknologi digital.

Indikator yang berkaitan dengan hasil capaian kinerja pada perangkat daerah pengampu diukur dari jumlah organisasi pemuda yang aktif di Kota Palopo.

Berdasarkan hasil capaian selama tahun 2017-2022, persentase organisasi pemuda yang aktif mengalami peningkatan.

Tabel 2.219
Persentase Organisasi Pemuda yang Aktif di Kota Palopo Tahun 2017 – 2022

No	Uraian	Satuan	Tahun					
			2017	2018	2019	2020	2021	2022
a.	Jumlah organisasi pemuda yang aktif	OKP	151	151	153	73	136	166
b.	Jumlah seluruh organisasi pemuda	OKP	218	218	218	102	218	215
Persentase		%	69,3	69,3	70,2	71,6	62,40	77,20

Sumber Data : Dinas Pemuda dan Olah Raga Kota Palopo Tahun 2022

Berdasarkan tabel di atas, persentase organisasi Pemuda yang aktif mengalami stagnan.

Persentase Wirausaha Muda

Wirausaha adalah orang yang membuat suatu produk, menentukan cara produksi, menyusun operasi untuk mengadakan produk baru hingga mengatur permodalan serta pemasarannya. Tujuan dari berwirausaha antara lain menyebarkan pengaruh wirausaha, membangun karakter wirausaha, membentuk wirausaha yang berkualitas, dan membangun kesejahteraan masyarakat.

Wirausaha muda merupakan orang yang terampil memanfaatkan peluang dalam mengembangkan usahanya dengan tujuan untuk meningkatkan kehidupan kearah yang lebih baik. Pada era modern seperti saat ini, seringkali kita menemukan beberapa acara seminar yang berkaitan dengan wirausaha. Semboyan yang digaungkan yaitu mandiri dan kreatif. Tidak hanya itu, bahkan anak muda zaman sekarang berbondong-bondong menjadi wirausaha muda sebagai salah satu jalan tempuhnya. Adapun persentase wirausaha muda di Kota Palopo selama tahun 2018-2022 mengalami tren penurunan.

Tabel 2.220
Persentase Wirausaha Muda di Kota Palopo Tahun 2017 – 2022

No	Uraian	Satuan	Tahun					
			2017	2018	2019	2020	2021	2022
a.	Jumlah wirausaha muda	Kelompok	134	134	136	430	835	621
b.	Jumlah seluruh wirausaha	Kelompok	7.669	7.669	7.669	3.299	7.669	44.121
Persentase		%	1,75	1,75	1,77	1,3	10,90	1,40

Sumber Data : Dinas Pemuda dan Olah Raga Kota Palopo Tahun 2022

Cakupan Pembinaan Olahraga

Pembinaan olahraga merupakan usaha yang merupakan proses untuk mencapai prestasi puncak. Pembinaan yang dilakukan tersebut akan sesuai dengan harapan apabila dilaksanakan secara efisien, sistematis, dan berkelanjutan, karena suatu proses pembinaan olahraga membutuhkan waktu yang lama. Persentase pembinaan Olahraga di Kota Palopo sejak tahun 2017 sampai dengan 2022 mengalami kenaikan dari seluruh cabang olah raga dengan persentase yang sangat baik 100%.

Tabel 2.221
Persentase Pembinaan Olahraga di Kota Palopo Tahun 2017 – 2022

No	Uraian	Satuan	Tahun					
			2017	2018	2019	2020	2021	2022
a.	Jumlah cabang olahraga yang dibina	Cabor	10	12	16	32	34	34
b.	Jumlah seluruh cabang olahraga yang ada/terdaftar	Cabor	26	26	27	33	34	34
Persentase		%	38,46	46,15	59,26	96,96	100	100

Sumber Data : Dinas Pemuda dan Olah Raga Kota Palopo Tahun 2022

Cakupan Pelatih yang Bersertifikasi

Pelatih bersertifikasi menjadi indikator kinerja pada perangkat daerah pengampu dikarenakan berkaitan dengan pola pembinaan atlet dan pelatih. Semakin banyaknya pelatih yang telah memiliki sertifikasi keahlian sesuai dengan bidang cabang, akan berdampak pada kualitas atlet yang dihasilkan. Disisi lain pemerintah setempat memiliki andil dalam melakukan pembinaan dan peningkatan kapasitas tenaga pelatih yang dimilikinya. Adapun cakupan pelatih yang bersertifikasi di Kota Palopo terdapat selama tahun 2018-2022 masih berada dibawah angka 50%.

Tabel 2.222
Cakupan Pelatih yang Bersertifikasi di Kota Palopo Tahun 2017 – 2022

No	Uraian	Satuan	Tahun					
			2017	2018	2019	2020	2021	2022
a.	Jumlah pelatih bersertifikat	Orang	27	27	27	23	34	31
b.	Jumlah seluruh pelatih	Orang	83	83	83	83	62	46
Persentase		%	32,53	32,53	32,53	27,71	53,10	48,4

Sumber Data : Dinas Pemuda dan Olah Raga Kota Palopo Tahun 2022

Cakupan Pembinaan Atlet Muda

2.3.12.5 Cakupan Pembinaan Atlet Muda

Sebuah prestasi tidak dicapai dengan suatu proses instan, yang hasilnya bisa dilihat, dirasakan, namun merupakan suatu proses panjang melibatkan berbagai komponen baik internal maupun eksternal. Melahirkan juara merupakan suatu proses panjang mulai dari bagaimana menemukan atlet melalui *talents scouting* yang tepat dalam mendapatkan bibit atlet yang berkualitas, perkembangan multilateral, tahap spesialisasi sampai nantinya memasuki prestasi puncak (*Golden Age*). Dibutuhkan pemahaman, pengetahuan dan kesabaran dari pelatih dalam pembinaan atlet muda potensial, agar prestasi yang diinginkan bisa terwujud, dipertahankan dalam waktu yang panjang dan terhindar dari dampak negatif kecenderungan spesialisasi atlet yang terlalu dini.

Sedangkan Pembinaan Atlet Muda yang berkesinambungan dimana latihan harus dilakukan sepanjang waktu, berkelanjutan, terus menerus tentu sesuai dengan tahapan tahapan yang telah direncanakan dan di susun yang tertuang tertulis dalam perencanaan latihan dan Program Latihan. Persentase pembinaan atlet muda di Kota Palopo terdapat selama tahun 2018-2022 masih stagnan di angka 20%.

Tabel 2.223
Persentase Pembinaan Atlet Muda di Kota Palopo Tahun 2018-2022

Uraian	Satuan	Tahun				
		2018	2019	2020	2021	2022
Jumlah atlet pelajar yang dibina	Orang	36	48	-	14	36
Jumlah seluruh atlet pelajar	Orang	170	170	98	85	176
Persentase	%	21,2	28,2	0	16,05	20,5

Sumber : Dinas Pemuda & Olah Raga Kota Palopo

2.3.12.6 Jumlah Atlet Berprestasi

Atlet menurut UU Nomor 3 Tahun 2015 sistem Keolahragaan Nasional Bab I Pasal I Nomor 7 bahwa atlet adalah pengolahraga yang mengikuti pelatihan secara teratur

dan kejuaraan dengan penuh dedikasi untuk mencapai prestasi. Atlet adalah ahli olahraga atau orang yang profesional dalam bidang olahraga. Atlet adalah seseorang yang menggeluti dan aktif melakukan latihan untuk meraih prestasi pada cabang olahraga yang dipilihnya. Atlet berprestasi adalah atlet yang ikut serta dalam pertandingan Nasional pada level tertinggi dan mampu mencapai prestasi tinggi sebagai tim Nasional. Sesuai dengan penjelasan di atas dapat disimpulkan bahwa atlet berprestasi adalah atlet yang memiliki prestasi dan dengan upaya maksimal mampu mencapai level prestasi tinggi dengan turut serta berpartisipasi dalam pertandingan Tingkat Nasional maupun Internasional. Sebelum pandemi covid-19 yakni pada tahun 2018 atlet-atlet Kota Palopo dapat menyumbangkan medali ditingkat nasional. Seiring dengan adanya pandemi covid-19 para atlet-atlet di Kota Palopo mulai menurun persentase prestasi yang dicapainya disebabkan minimnya latihan yang maksimal sehingga mengalami persaingan yang lebih ketat untuk menjadi atlet yang berprestasi.

Tabel 2.224
Persentase Atlet Berprestasi
di Kota Palopo Tahun 2018-2022

Uraian	Tahun				
	2018	2019	2020	2021	2022
Jumlah atlet yang memenangi kejuaraan tingkat nasional dan internasional dalam satu tahun	7	4	-	1	0

Sumber : Dinas Pemuda dan Olah Raga Kota Palopo

2.3.12.7 Jumlah Prestasi Olahraga

Prestasi olahraga merupakan hasil optimal yang dicapai oleh seorang olahragawan (atlet) atau sekelompok orang (tim/regu) dalam bentuk kemampuan dan keterampilan dalam menyelesaikan tugas-tugas, baik dalam kompetisi beregu maupun individu.

Prestasi olahraga dapat dicapai memerlukan monev atau manajemen yang baik, efektivitas dalam melaksanakan kegiatan merupakan tuntutan bagi setiap organisasi untuk mencapai tujuan. Ilmu manajemen dalam organisasi keolahragaan sangatlah memiliki dampak baik jika dijalankan atau dikelola dengan benar dan teratur. Hasil capaian prestasi cabang yang dimenangkan pada tahun 2022 mengalami kenaikan.

Tabel 2.225
Persentase Prestasi Olahraga
di Kota Palopo Tahun 2018 - 2022

Uraian	Tahun				
	2018	2019	2020	2021	2022
Jumlah prestasi cabang olahraga yang dimenangkan dalam satu tahun	7	4	-	1	71

Sumber : Dinas Pemuda dan Olah Raga Kota Palopo

2.2.2.2.14 Bidang Urusan Statistik

2.3.13.1 Tersedianya Sistem Data dan Statistik yang Terintegrasi

Badan Pusat Statistik (BPS) meluncurkan Sistem Data Statistik Terintegrasi (Simdasi). Hal itu digunakan sebagai penunjang dimulainya Satu Data Indonesia (SDI). SDI tersebut ke depan akan menghilangkan perbedaan data yang saat ini kerap terjadi. "Masih ada inkonsisten data baik di level nasional maupun daerah. Di Kota Palopo terkait dengan ketersediaan sistem data statistik yang terintegrasi masih dalam proses penginputan.

Tabel 2.226
Ketersediaan Sistem Data dan Statistik yang Terintegrasi
di Kota Palopo Tahun 2018-2022

Uraian	Tahun				
	2018	2019	2020	2021	2022
Tersedianya sistem data dan statistik yang terintegrasi	Belum Ada	Dalam Proses	Dalam proses penginputan	Dalam proses penginputan	Dalam proses penginputan

Sumber : Dinas Persandian dan Statistik Kota Palopo

2.3.13.2 Buku “Palopo Dalam Angka”

Kota Palopo Dalam Angka yang menyajikan beragam jenis data yang bersumber dari BPS dan institusi lain. Publikasi ini memuat gambaran umum tentang keadaan geografi dan iklim, pemerintahan, penduduk dan ketenagakerjaan, serta perkembangan kondisi sosial-demografi dan perekonomian di Kota Palopo. Untuk memudahkan pemahaman dan pemanfaatan data, disertakan juga penjelasan teknis dari setiap jenis statistik yang disajikan.

Seiring dengan meningkatnya kebutuhan konsumen data, publikasi Kota Palopo Dalam Angka akan terus mengalami penyempurnaan baik struktur maupun muatannya. Untuk mempermudah akses terhadap publikasi Kota Palopo Dalam Angka dan tabel-tabel berdasarkan subjek.

Tabel 2.227
Ketersediaan Buku “Palopo Dalam Angka”
Kota Palopo Tahun 2018 - 2022

Uraian	Tahun				
	2018	2019	2020	2021	2022
Buku Palopo Dalam Angka	Ada	Ada	Ada	Ada	Ada

Sumber : Dinas Persandian dan Statistik Kota Palopo Tahun 2020

2.3.13.3 Buku “PDRB”

Produk Domestik Regional Bruto (PDRB) merupakan salah satu indikator penting untuk mengetahui kondisi ekonomi di suatu daerah dalam suatu periode tertentu, baik atas dasar harga berlaku maupun atas dasar harga konstan. Angka PDRB pada dasarnya merupakan jumlah nilai tambah yang dihasilkan oleh seluruh unit usaha dalam suatu daerah tertentu, atau merupakan jumlah nilai barang dan jasa akhir yang dihasilkan oleh seluruh unit ekonomi pada suatu daerah.

Angka PDRB atas dasar harga berlaku menggambarkan nilai tambah barang dan jasa yang dihitung menggunakan harga pada tahun berjalan, sedangkan PDRB atas dasar harga konstan menunjukkan nilai tambah barang dan jasa tersebut yang dihitung menggunakan harga yang berlaku pada satu tahun tertentu sebagai tahun dasar. PDRB menurut harga berlaku digunakan untuk mengetahui kemampuan sumber daya ekonomi, pergeseran, dan struktur ekonomi suatu daerah. Sementara itu, PDRB konstan digunakan untuk mengetahui pertumbuhan ekonomi secara riil dari tahun ke tahun atau pertumbuhan ekonomi yang tidak dipengaruhi oleh faktor harga. PDRB juga dapat digunakan untuk mengetahui perubahan harga dengan menghitung deflator PDRB (perubahan indeks implisit). Indeks harga implisit merupakan rasio antara PDRB menurut harga berlaku dan PDRB menurut harga konstan.

Perhitungan Produk Domestik Regional Bruto secara konseptual menggunakan tiga macam pendekatan, yaitu: pendekatan produksi, pendekatan pengeluaran dan

pendekatan pendapatan. Adapun Tabel Ketersediaan Buku PDRB Kota Palopo setiap tahunnya tercukupi.

Tabel 2.228
Ketersediaan Buku “PDRB”
Kota Palopo Tahun 2018 – 2022

Uraian	Tahun				
	2018	2019	2020	2021	2022
Buku “PDRB”	Ada	Ada	Ada	Ada	Ada

Sumber: Dinas Persandian dan Statistik Kota Palopo

2.3.14 Bidang Urusan Persandian

2.3.14.1 Persentase Perangkat Daerah yang Telah Menggunakan Sandi Dalam Komunikasi Perangkat Daerah

Indikator ini menggambarkan tingkat pengamanan informasi pada tingkat Pemerintah Kota dan Perangkat daerah Kota Palopo. Semakin tinggi persentase indikator ini menunjukkan bahwa pengamanan informasi dari aspek jaminan terhadap keotentikan, keutuhan, ketersediaan, dan nir penyangkalan informasi pada pemerintah Kota Palopo, lebih baik. Selama tahun 2018-2022 hasil capaian pada indicator ini sangat baik karena dalam dua tahu berturut-turut mencapai 100%.

Tabel 2.229
Persentase Perangkat Daerah yang Telah Menggunakan Sandi
di Kota Palopo Tahun 2018 – 2022

Uraian	Satuan	Tahun				
		2018	2019	2020	2021	2022
Jumlah perangkat daerah yang telah menggunakan sandi dalam komunikasi antar perangkat daerah	OPD	38	39	39	49	49
Jumlah total perangkat daerah	OPD	49	49	49	49	49
Persentase	%	77,55	79,59	79,59	100	100

Sumber : Dinas Persandian dan Statistik Kota Palopo

2.1.3.2.16. Bidang Urusan Kebudayaan

2.3.15.1 Penyelenggaraan Festival Seni dan Budaya

Festival budaya yang dimaksudkan adalah festival yang mengangkat tradisi sebagai bagian dari kebudayaan-kebudayaan yang ada di Indonesia. Festival dalam kategori ini adalah peristiwa yang dikelola baik oleh komunitasnya, atau dengan bantuan pemerintah yang telah memasukkannya ke dalam program kerjanya. Festival merupakan sarana komunikasi yang penting untuk membangun, memberdayakan dan pengakuan suatu identitas budaya. Festival seni dan budaya juga merupakan upaya untuk mempertahankan nilai – nilai seni budaya dan nilai tradisional. Di tahun 2022 jumlah penyelenggaraan festival seni dan budaya yang dilaksanakan 10 event, terjadi peningkatan daripada tahun sebelumnya yang hanya 8 event. Selama tahun 2021-2022 terjadi peningkatan event seni budaya dikarenakan bagian dari upaya pemulihan ekonomi akibat pandemic.

Tabel 2.230
Penyelenggaraan Festival Seni dan Budaya
di Kota Palopo Tahun 2018 – 2022

Uraian	Tahun				
	2018	2019	2020	2021	2022
Jumlah penyelenggaraan festival seni dan budaya	18	14	5	8	10

Sumber : Dinas Kebudayaan Kota Palopo

2.3.15.2 Benda, Situs dan Kawasan Cagar Budaya yang Dilestarikan

Pengertian Cagar Budaya dalam UURI No. 11 Tahun 2010 : “Cagar Budaya adalah warisan budaya bersifat kebendaan berupa Benda Cagar Budaya, Bangunan Cagar Budaya, Struktur Cagar Budaya, Situs Cagar Budaya, dan Kawasan Cagar Budaya di darat dan/atau di air yang perlu dilestarikan keberadaannya karena memiliki nilai penting bagi sejarah, ilmu pengetahuan, pendidikan, agama, dan/atau kebudayaan melalui proses penetapan.”

Berdasarkan Undang-Undang bahwa Cagar Budaya adalah warisan budaya yang bersifat kebendaan atau yang biasa disebut dengan bersifat *tangible*. Artinya bahwa warisan budaya yang masuk ke dalam kategori Cagar Budaya adalah warisan budaya yang berwujud konkrit, dapat dilihat dan diraba oleh indra, mempunyai massa dan dimensi yang nyata. Contohnya batu prasasti, candi, nisan makan, dll. Warisan budaya yang bersifat *intangible* seperti bahasa, tarian dan sebagainya tidak termasuk pada kategori Cagar Budaya.

Hasil capain indicator menunjukkan hasil yang menggembirakan yaitu persentase benda, situs dan kawasan cagarb yang dilestarikan adalah 100%.

Tabel 2.231
Persentase Benda, Situs dan Kawasan Cagar Budaya yang Dilestarikan
di Kota Palopo Tahun 2018 – 2022

Uraian	Satuan	Tahun				
		2018	2019	2020	2021	2022
Jumlah benda, situs dan kawasan cagar budaya yang dilestarikan	Buah	148	148	148	148	148
Total benda, situs dan kawasan cagar budaya yang dimiliki daerah	Buah	149	149	148	148	148
Persentase	%	99,32	99,32	100	100	100

Sumber : Dinas Kebudayaan Kota Palopo

2.3.15.3 Karya Budaya yang Direvitalisasi dan Inventarisasi

Dari 149 buah total benda, situs dan kawasan cagar budaya yang dimiliki daerah, yang merupakan aset daerah sebanyak 148 buah. 1 buah merupakan rumah pribadi yang berada dalam kawasan cagar budaya sehingga tidak dilakukan pelestarian oleh pemerintah Kota Palopo. Karya Budaya yang direvitalisasi dan inventarisasi selama tahun 2018-2022 baru mencapai 3 buah.

Tabel 2.232
Jumlah Karya Budaya yang Direvitalisasi dan Inventarisasi
di Kota Palopo Tahun 2018-2022

Uraian	Tahun				
	2018	2019	2020	2021	2022
Jumlah karya budaya yang direvitalisasi dan inventarisasi	0	0	0	3	3

Sumber Data : Dinas Kebudayaan Kota Palopo

2.3.15.4 Cagar Budaya yang Dikelola Secara Terpadu

Pengelolaan cagar budaya secara terpadu di Kota palopo Pertama, dengan melindunginya. Kedua, dengan mengembangkannya. Dan ketiga, dengan memanfaatkannya. Perlindungan adalah upaya untuk mencegah dan menanggulangi cagar budaya dari kerusakan, kehancuran, atau kemusnahannya, dengan cara penyelamatan, pengamanan, pewilayahan (zonasi), pemeliharaan, serta pemugaran. Adapun jumlah cagar budaya yang dikelola secara terpadu dari tahun sebelumnya mengalami peningkatan dari 51 menjadi 53.

Tabel 2.233
Jumlah Cagar Budaya yang Dikelola Secara Terpadu
di Kota Palopo Tahun 2016 - 2022

Uraian	Tahun				
	2018	2019	2020	2021	2022
Jumlah cagar budaya yang dikelola secara terpadu	51	52	53	53	53

Sumber : Dinas Kebudayaan Kota Palopo

2.1.3.2.17. Bidang Urusan Perpustakaan

2.3.16.1 Jumlah Pengunjung Perpustakaan Per Tahun

Menurut Undang-undang perpustakaan menyatakan bahwa perpustakaan adalah institusi yang mengumpulkan pengetahuan tercetak dan terekam, mengelolanya dengan cara khusus guna memenuhi kebutuhan intelektualitas para penggunanya melalui beragam cara interaksi pengetahuan. Perpustakaan dapat juga diartikan sebagai kumpulan informasi yang bersifat [ilmu pengetahuan](#), hiburan, rekreasi, dan ibadah yang merupakan kebutuhan hakiki manusia.

Perpustakaan merupakan upaya untuk memelihara dan meningkatkan efisiensi dan efektifitas proses belajar-mengajar. Tujuan perpustakaan adalah untuk membantu masyarakat dalam segala umur dengan memberikan kesempatan dengan dorongan melalui jasa [pelayanan perpustakaan](#) agar mereka: Dapat mendidik dirinya sendiri; Dapat tanggap dalam kemajuan pada berbagai lapangan ilmu pengetahuan; Dapat memelihara kemerdekaan berfikir yang konstruktif untuk menjadi anggota keluarga dan masyarakat yang lebih baik; Dapat mengembangkan kemampuan berfikir kreatif; ;Dapat meningkatkan tarap kehidupan sehari hari dan lapangan pekerjaannya; Dapat menggunakan waktu senggang dengan baik yang bermanfaat bagi kehidupan pribadi dan sosial.

Indikator kinerja Dinas Perpustakaan dapat dilihat dari jumlah kunjungan setiap tahunnya, baik yang meminjam buku maupun melaksanakan aktivitas belajar dan membaca di dalam perpustakaan. Selama tahun 2018-2022 persentase jumlah pengunjung perpustakaan di Kota Palopo mengalami penurunan dari 9,81% menjadi 6,1%. Hasil ini menunjukkan bahwa tingkat literasi masyarakat di Kota Palopo masih sangat rendah < 10%.

Tabel 2.234
Jumlah Pengunjung Perpustakaan Per Tahun
di Kota Palopo Tahun 2018-2022

Uraian	Satuan	Tahun				
		2018	2019	2020	2021	2022
Jumlah kunjungan ke perpustakaan selama 1 tahun	Orang	14.456	14.958	35.571	13.947	9.492
Jumlah orang dalam populasi yang harus dilayani	Orang	147.300	147.300	153.110	154.808	157.251
Persentase	%	9,81	10,15	23,23	9,01	6.1

Sumber : Dinas Perpustakaan Kota Palopo

2.3.16.2 Koleksi Buku yang Tersedia di Perpustakaan Daerah

Dinas Perpustakaan Daerah Kota Palopo memiliki beberapa koleksi buku yang tersedia di Perpustakaan Daerah yang terdiri dari berbagai macam buku mulai dari Ilmu Politik, sosial dan Ilmu pengetahuan, Buku Cerpen, Buku Pendidikan, dll. Setiap tahunnya jumlah koleksi buku di perpustakaan bertambah baik melalui pengadaan APBD dan bantuan hibah buku dari PERPUSNAS RI.

Adapun jumlah koleksi buku yang tersedia di perpustakaan daerah mengalami tren peningkatan setiap tahunnya dari 1.191 buah menjadi 16.500 buah pada tahun 2022, kenaikan yang signifikan ini terjadi karena adanya bantuan hibah buku dari PERPUSNAS.

Tabel 2.235
Koleksi Buku yang Tersedia di Perpustakaan Daerah
Kota Palopo Tahun 2018-2022

Uraian	Satuan	Tahun				
		2018	2019	2020	2021	2022
Jumlah koleksi judul buku yang tersedia di perpustakaan daerah	Buah	1.191	7.656	7.615	7.460	16.500
Jumlah koleksi jumlah buku yang tersedia di perpustakaan daerah	Buah	2.360	19.891	20.279	7.772	30.835
Persentase	%	50,46	38,49	37,55	96,00	53.6

Sumber : Dinas Perpustakaan Kota Palopo

2.3.16.3 Rasio Perpustakaan Per Satuan Penduduk

Indikator rasio perpustakaan per satuan penduduk menjadi salah satu indikator kinerja utama dikarenakan ketersediaan fasilitas perpustakaan baik yang berada di area public maupun di dalam fasilitas sekolah guna mendukung kebutuhan literasi masyarakat maupun siswa. Hasil capaian indikator ini menunjukkan bahwa per 1000 penduduk hanya terdapat 2 fasilitas perpustakaan. Walaupun jumlah perpustakaan setiap tahunnya mengalami peningkatan sejak tahun 2020, tetapi tidak didukung dengan minat baca masyarakat yang masih rendah.

Tabel 2.236
Rasio Perpustakaan Per Satuan Penduduk
Kota Palopo Tahun 2018-2022

Uraian	Satuan	Tahun				
		2018	2019	2020	2021	2022
Jumlah perpustakaan	Jiwa	208	208	216	228	231

Uraian	Satuan	Tahun				
		2018	2019	2020	2021	2022
Jumlah penduduk	Jiwa	180.678	184.614	184.681	187.331	190.867
Rasio Perpustakaan per Satuan Penduduk	Per 1000	1,16	1,13	1.17	1.22	2

Sumber : Dinas Perpustakaan Kota Palopo

2.3.16.4 Jumlah Rata – Rata Pengunjung Perpustakaan Per Tahun

Indikator rata-rata pengunjung perpustakaan setiap tahunnya menjadi indikator capaian kinerja utama pada Dinas Perpustakaan. Semakin banyaknya jumlah pengunjung perpustakaan di Kota Palopo menunjukkan keberhasilan pemerintah daerah dalam mengkampanyekan budaya literasi, demikian juga sebaliknya apabila jumlah pengunjung perpustakaan sedikit mengindikasikan bahwa minat baca masyarakat masih rendah. Selama tahun 2018-2022 hasil menunjukkan tren menurun, hanya mencapai 791 pengunjung di tahun 2022.

Tabel 2.237
Perpustakaan Per Tahun di Kota Palopo Tahun 2018 – 2022

Uraian	Tahun				
	2018	2019	2020	2021	2022
Jumlah rata- rata pengunjung perpustakaan per tahun	1.204	1.246	2.964	1.162	791

Sumber : Dinas Perpustakaan Kota Palopo

2.3.16.5 Jumlah Koleksi Judul Buku Perpustakaan

Jumlah koleksi judul buku perpustakaan merupakan salah satu indikator yang menunjukkan bahwa kelengkapan fasilitas penunjang tersedia dengan lengkap. Kelengkapan fasilitas yang salah satunya adalah buku yang dapat menarik minat baca masyarakat. Semakin banyaknya buku baru yang disediakan oleh perpustakaan membawa pengaruh terhadap minat baca baik masyarakat maupun pelajar sekolah/mahasiswa.

Hasil capaian indikator ini menunjukkan terjadi kenaikan yang sangat signifikan koleksi buku di perpustakaan umum Kota Palopo dari 1191 buku menjadi 16.500 buku, dikarenakan adanya bantuan hibah buku dari PERPUSNAS RI.

Tabel 2.238
Jumlah Koleksi Judul Buku Perpustakaan Kota Palopo Tahun 2018-2022

Uraian	Satuan	Tahun				
		2018	2019	2020	2021	2022
Jumlah Koleksi Judul Buku Perpustakaan	Judul	1.191	404	185	7.460	16.500

Sumber : Dinas Perpustakaan Kota Palopo

2.3.16.6 Jumlah Pustakawan, Tenaga Teknis dan Penilai yang Memiliki Sertifikat

Jumlah pustakawan, tenaga teknis, dan penilai berkaitan dengan peningkatan kapasitas aparatur yang dilakukan secara internal oleh perangkat daerah pengampu,

baik melalui jenjang diklat maupun alih fungsi jabatan fungsional umum menjadi pustakawan.

Hasil capaian menunjukkan terjadinya peningkatan dari sebelumnya yang masih 1 tenaga pustakawan, menjadi 3 pustakawan di tahun 2022, yang menjadi persentase SDM pustakawan yang dimiliki perpustakaan Kota Palopo adalah 100%.

Tabel 2.239
Jumlah Pustakawan, Tenaga Teknis dan Penilai yang Memiliki Sertifikat di Kota Palopo Tahun 2018 – 2022

Uraian	Satuan	Tahun				
		2018	2019	2020	2021	2022
Jumlah pustakawan, tenaga teknis dan penilai yang bersertifikat	Orang	1	2	3	3	3
Jumlah seluruh pustakawan, tenaga teknis dan penilai	Orang	3	3	3	3	3
Persentase	%	33	67	100	100	100

Sumber : Dinas Perpustakaan Kota Palopo

2.1.3.2.18. Bidang Urusan Kearsipan

2.3.17.1 Persentase Perangkat Daerah yang Mengelola Arsip Secara Baku

Kearsipan merupakan bagian dari kegiatan tertib administrasi yang bertugas menyimpan dan memelihara arsip dan dokumen penting milik pemerintah baik berupa *file* bentuk fisik maupun yang sudah dialihmediakan menjadi bentuk digital. Perangkat daerah yang bertugas mengampu urusan kearsipan adalah Dinas Kearsipan Kota Palopo. Salah satu indikator capaian kinerja pada perangkat daerah ini adalah persentase perangkat daerah yang mengelola arsip secara baku.

Hasil capaian indikator ini menunjukkan perangkat daerah yang mengelola arsip secara baku masih rendah yaitu kurang 25% dari jumlah total perangkat daerah yang ada di Kota Palopo.

Tabel 2.240
Persentase Perangkat Daerah yang Mengelola Arsip Secara Baku di Kota Palopo Tahun 2018 – 2022

Uraian	Satuan	Tahun				
		2018	2019	2020	2021	2022
Jumlah perangkat daerah yang menerapkan arsip secara baku	OPD	8	12	6	8	10
Jumlah perangkat daerah	OPD	49	49	49	49	49
Persentase	%	16,33	24,48	12,24	16,33	20,40

Sumber : Dinas Kearsipan Kota Palopo

2.3.17.2 Peningkatan SDM Pengelola Kearsipan

Peningkatan SDM pengelola kearsipan adalah bagian dari penilaian indikator kinerja utama untuk mendukung pelayanan yang dilaksanakan oleh Dinas Kearsipan. Selama tahun 2018-2022 terjadi peningkatan jumlah kegiatan dalam menunjang SDM kearsipan dari 6 kegiatan di tahun 2018 menjadi 20 kegiatan pada tahun 2022. Adanya peningkatan jumlah kegiatan kearsipan diharapkan agar terciptanya tertib

administrasi dokumen maupun konsistensi penyimpanan dan pengarsipan dokumen setiap tahunnya yang dilakukan oleh perangkat daerah lainnya.

Tabel 2.241
Peningkatan SDM Pengelola Kearsipan
Kota Palopo Tahun 2018 – 2022

Uraian	Satuan	Tahun				
		2018	2019	2020	2021	2022
Jumlah kegiatan peningkatan SDM pengelola kearsipan	Kegiatan	6	7	6	15	20

Sumber : Dinas Kearsipan Kota Palopo

2.2.2.3 Layanan Urusan Pilihan

2.2.2.3.1 Bidang Urusan Kelautan dan Perikanan

2.4.1.1 Produksi Perikanan

Kelautan dan perikanan masuk dalam urusan pilihan, perangkat daerah pengampu urusan ini adalah Dinas Perikanan dan Kelautan Kota Palopo. Dinas ini mengelola kegiatan yang dilakukan oleh nelayan baik perikanan tangkap, budidaya, sampai pengolahan hasil tangkap. Produksi perikanan menjadi indikator kinerja utama dikarenakan Kota Palopo memiliki batas wilayah laut yang berada berlokasi di teluk Bone. Hasil capaian di Kota Palopo menunjukkan kinerja yang baik pada tahun 2021 sampai tahun 2022 yang hasil tangkapnya melebihi target yang telah ditetapkan. Capaian ini tidak hanya karena kayanya sumber daya laut yang berada di wilayah teluk Bone, tetapi juga dukungan dari pemerintah dalam memfasilitasi sarana prasarana perikanan tangkap bagi nelayan Kota Palopo.

Tabel 2.242
Persentase Produksi Perikanan Kota Palopo Tahun 2018-2022

Uraian	Satuan	Tahun				
		2018	2019	2020	2021	2022
Jumlah produksi ikan	Ton	18.387,50	133.481,18	145.144,27	176.897,40	193.005,27
Target daerah	Ton	18.397,00	143.016,07	149.788,08	156.497,19	163.533,96
Persentase	%	99,95	93,33	96,90	113,04	118

Sumber : Dinas Perikanan Kota Palopo

2.4.1.2 Konsumsi Ikan

Konsumsi ikan merupakan bagian dari kampanye gemar makan ikan. Ikan adalah bagian dari penyediaan protein dan diversifikasi kebutuhan protein hewani. Semakin banyak asupan kebutuhan protein hewani berpengaruh terhadap tumbuh kembang anak usia dini, dan imunitas tubuh. Oleh karena itu konsumsi ikan menjadi indikator kinerja utama pada Dinas Perikanan dan Kelautan. Hasil capaian indikator ini mengalami kondisi yang tidak begitu baik, karena selama tahun 2018-2022 mengalami tren penurunan konsumsi ikan dari 58,34 kg per tahun per keluarga di tahun 2018 menjadi 53,98 kg per tahun per keluarga tahun 2022.

Tabel 2.243
Persentase Konsumsi Ikan di Kota Palopo Tahun 2018-2022

Uraian	Satuan	Tahun				
		2018	2019	2020	2021	2022
Jumlah konsumsi ikan	Kg	58,34	53,81	55,50	53,17	53.98
Target daerah	Kg	56,01	54,61	55,84	57,37	58.52
Persentase	%	104,16	97,62	98,13	92,68	92

Sumber : Dinas Perikanan Kota Palopo

2.4.1.3 Cakupan Bina Kelompok Nelayan

Kelompok nelayan merupakan kumpulan dari beberapa nelayan yang tergabung dalam kelompok yang berbadan hukum dengan dibuktikan oleh surat keterangan dari pejabat yang berwenang. Pembentukan kelompok nelayan bertujuan untuk kemudahan fasilitas sarana prasarana penunjang, dan pemberdayaan bagi nelayan baik oleh pemerintah maupun swasta. Hal ini sesuai dengan amanat Undang-Undang Republik Indonesia No 7 Tahun 2016 tentang Perlindungan dan Pemberdayaan Nelayan, Pembudi Daya Ikan, dan Petambak Garam.

Hasil capaian indikator kinerja ini dilihat dari persentase cakupan bina kelompok nelayan. Indikator ini diukur dari Jumlah kelompok nelayan yang mendapatkan bantuan pemda tahun-n dibagi jumlah kelompok nelayan di Kota Palopo. Selama tahun 2018-2022 terjadi peningkatan kelompok nelayan yang mendapatkan pembinaan dan bantuan oleh pemerintah setempat dari 11,19% menjadi 24,65% di tahun 2022.

Tabel 2.244
Persentase Cakupan Bina Kelompok Nelayan di Kota Palopo Tahun 2018-2022

Uraian	Satuan	Tahun				
		2018	2019	2020	2021	2022
Jumlah kelompok nelayan yang mendapatkan bantuan pemda tahun-n	Klpk	15	11	4	1	35
Jumlah kelompok nelayan	Klpk	134	142	143	143	142
Persentase	%	11,19	7,75	2,80	0.70	24.65

Sumber : Dinas Perikanan Kota Palopo

2.4.1.4 Produksi Perikanan Kelompok Nelayan

Produksi perikanan kelompok nelayan merupakan hasil dari perkumpulan nelayan yang telah tergabung dalam kelompok yang berbadan hukum. Produksi perikanan kelompok nelayan masuk dalam indikator kinerja utama karena berkaitan dengan ketersediaan pasokan ikan dan capaian ukuran atas fasilitas sarana prasarana yang telah diberikan pemerintah Kota Palopo.

Selama tahun 2018-2022 persentase hasil produksi perikanan kelompok nelayan mengalami tren yang signifikan dari 72,54% menjadi 6% di tahun 2022. Hal ini menjadi evaluasi dalam memberikan bantuan kepada kelompok nelayan.

Tabel 2.245
Persentase Produksi Perikanan Kelompok Nelayan
di Kota Palopo Tahun 2018-2022

Uraian	Satuan	Tahun				
		2018	2019	2020	2021	2022
Jumlah produksi ikan (ton) kontribusi hasil kelompok nelayan	Ton	13.338,29	14.677,68	15.540,39	11.854,20	9.812,04
Jumlah produksi ikan di daerah	Ton	18.397,50	133.481,18	172.806,14	176.897,40	193.005,27
Persentase		72,54%	10,99	8.99	6.70	6

Sumber : Dinas Perikanan Kota Palopo

Rasio Kawasan Lindung Perairan Terhadap Total Luas Perairan Teritorial

Indikator ini untuk mengetahui luas kawasan lindung perairan terhadap seluas seluruh wilayah perairan yang menjadi wilayah sebuah daerah. Semakin tinggi rasio luas kawasan lindung perairan sebuah daerah, semakin tingginya aspek kehati-hatian dalam pengelolaan dan pemanfaatan sumber daya perairan tersebut. Sejak berlakunya UU No 23 Tahun 2014, kewenangan wilayah kelautan menjadi kewenangan pemerintah provinsi Sulawesi Selatan.

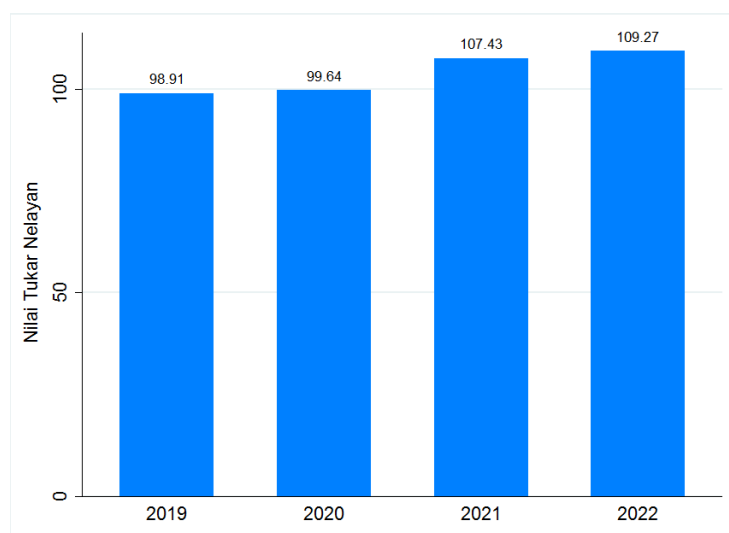
Nilai Tukar Nelayan

Adalah Perbandingan antara indeks harga yang diterima Nelayan dan Pembudidaya Ikan (It) dengan indeks harga yang dibayar Nelayan dan Pembudidaya Ikan (Ib) yang dinyatakan dalam persentase.

Nilai Tukar Nelayan dan Pembudidaya Ikan > 100 : berarti Nelayan dan Pembudidaya Ikan mengalami surplus. b. Nilai Tukar Nelayan dan Pembudidaya Ikan = 100 : berarti Nelayan dan Pembudidaya Ikan mengalami impas/break even. c. Nilai Tukar Nelayan dan Pembudidaya Ikan < 100 : berarti Nelayan dan Pembudidaya Ikan mengalami defisit. Tingkat kesejahteraan Nelayan dan Pembudidaya Ikan pada suatu periode mengalami penurunan dibanding tingkat kesejahteraan Nelayan dan Pembudidaya Ikan pada periode sebelumnya.

Kelautan dan perikanan masuk dalam urusan pilihan, perangkat daerah pengampu urusan ini adalah Dinas Perikanan dan Kelautan Kota Palopo. Dinas ini mengelola kegiatan yang dilakukan oleh nelayan baik perikanan tangkap, budidaya, sampai pengolahan hasil tangkap. Kesejahteraan nelayan setiap tahunnya mengalami peningkatan (Gambar.40).

Tahun 2022 nilai tukar nelayan (NTN) meningkat dari tahun sebelumnya menjadi 109,27. Meningkatnya NTN mengindikasikan bahwa terjadi peningkatan kesejahteraan nelayan. Hasil kinerja urusan perikanan selama tahun 2021-2022 untuk sektor perikanan budidaya dan olahan hasil perikanan mengalami peningkatan yang signifikan, berbanding terbalik dari hasil produksi perikanan tangkap yang mengalami penurunan 124.,20 ton (Tabel.35).



Gambar 2 Nilai Tukar Nelayan Tahun 2019-2022
 Sumber : Indikator Makro Sosial Ekonomi Prov.Sulsel, 2022

2.2.2.3.2 Bidang Urusan Pariwisata

2.4.2.1 Kunjungan Wisata

Sektor pariwisata dapat dikembangkan sebagai sumber pendapatan daerah, yang dapat dijual kepada masyarakat luar maupun dunia internasional. Kota Palopo memiliki potensi yang dapat dikembangkan sehingga berdampak pada kesejahteraan masyarakat setempat. Di Kota Palopo terdapat 12 lokasi wisata alam yang terbagi di berbagai kecamatan yaitu : Kecamatan Mungkajang terdapat Bukit Kambo; Air Terjun Latuppa, dan sungai jodoh; Kecamatan Wara Barat terdapat pemandian Bambalu, batu Papan, Salu tandung/Batu tongkon, Air terjun puncak Palopo dan gua kallo dewata; Kecamatan Wara Timur terdapat pantai Labombo; Kecamatan Bara terdapat pulau Libukang; Kecamatan Wara Utara terdapat Bukit Kambing; Wara Selatan Bukit Sampoddo.

Rata rata wisatawan yang berkunjung di Kota Palopo adalah wisatawan domestic daerah sekitar Luwu raya ataupun wisatawan luar negeri yang sebatas transit dan istirahat sebelum melanjutkan ke destinasi utamanya di Tana Toraja. Jumlah kunjungan di Kota Palopo selama tahun 2018-2022 mengalami tren kenaikan. Pada tahun 2018 hanya 106.211 orang wisatawan kemudian meningkat menjadi 172.915 atau bertambah 66.704 wisatawan selama 5 tahun.

Tabel 2.246
Persentase Kunjungan Wisata
di Kota Palopo Tahun 2018-2022

Uraian	Satuan	Tahun				
		2018	2019	2020	2021	2022
Jumlah capaian kinerja kunjungan wisata se – Kota Palopo	Orang	106.211	127.410	61.267	68.184	172.915
Jumlah kunjungan wisata yang direncanakan se – Kota Palopo	Orang	105.000	110.000	115.000	120.000	125.000
Persentase	%	101,15	115,83	53,27	56,82	138.33

2.4.2.2 Lama Kunjungan Wisata

Lama kunjungan wisatawan disuatu daerah dipengaruhi oleh fasilitas yang mendukung bagi wisatawan terutama sarana akomodasi beserta kelengkapannya dan aksesibilitas untuk menuju tempat lokasi wisata. Sesuai dengan kondisi riil di lapangan daya Tarik wisata Kota Palopo adalah wisata alamnya. Kemudian menurut hasil penelitian nyompa., dkk (2022) Kondisi wisata alam di Kota Palopo dapat dikategorikan tiga bagian yaitu baik, sedang, dan buruk. Kategori penilaian dikatakan buruk apabila fasilitas, akomodasi tidak tersedia dan aksesibilitas menuju lokasi sulit dijangkau; Kondisi sedang yaitu aksesibilitas menuju lokasi mudah dijangkau tetapi sarana akomodasi kurang memadai; Kategori baik yaitu aksesibilitas mudah dijangkau dan fasilitas akomodasi yang lengkap.

Data pada tabel di bawah ini menunjukkan bahwa rata-rata lama kunjungan per orang wisatawan di Kota Palopo selama tahun 2018-2022 adalah selama dua hari. Hal ini mengindikasikan bahwa masih terdapat aksesibilitas lokasi wisata yang kurang baik sehingga perlu dilakukan evaluasi agar rata-rata kunjungan wisata meningkat minimal 3 hari.

Tabel 2.247
Lama Kunjungan Wisata di Kota Palopo Tahun 2018-2022

Uraian	Tahun				
	2018	2019	2020	2021	2022
Rata - rata kunjungan wisata dalam satu tahun	2 Hari	2 Hari	1 Hari	1 hari	2 hari

Sumber : Dinas Pariwisata Kota Palopo

2.4.2.3 PAD Sektor Pariwisata

Efek dari adanya kunjungan wisata di Kota Palopo adalah meningkatnya kontribusi terhadap pendapatan asli daerah (PAD) Kota Palopo. Selama tahun 2018-2022 kontribusi PAD dari sector pariwisata stagnan dengan angka 5%, kecuali pada tahun 2020 terjadi peningkatan yang signifikan yaitu 13,94%. Hasil ini dapat dijadikan evaluasi agar terjadi peningkatan terutama penyediaan fasilitas public terutama aksesibilitas lokasi wisata.

Tabel 2.248
Persentase PAD Sektor Pariwisata Kota Palopo Tahun 2018-2022

Uraian	Tahun				
	2018	2019	2020	2021	2022
PAD sektor pariwisata	7.027.772.114	8.561.179.405	6.428.266.808	7.324.530.315	8.942.731.819
Total PAD	139.278.661.859,07	167.052.191.690	46.097.862.325,28	140.122.685.326,17	178.686.155.930
Persentase	5,05	5,12	13,94	5,23	5,00

Sumber : Dinas Pariwisata Kota Palopo

2.2.2.3.3 Bidang Urusan Pertanian

2.4.3.1 Produktivitas Padi atau Bahan Pangan Utama Lokal Lainnya Per Hektar

Produktivitas padi atau bahan pangan utama bersumber dari kontribusi sector pertanian. Di Kota Palopo sector pertanian masih memberikan kontribusi PDRB nomor dua setelah perdagangan dan jasa. Sektor pertanian di Kota Palopo dapat memberikan

andil terbesar kedua dalam ekonomi di Kota Palopo, dikarenakan fasilitas sarana prasarana penunjang pertanian dimaksimalkan oleh petani dan mendapat dukungan penuh dari pemerintah melalui perangkat daerah pengampu baik melalui kerangka pendanaan bersumber dari APBD maupun DAK.

Walaupun demikian tidak dapat diakui bahwa setiap tahun jumlah lahan pertanian produktif mengalami penyusutan dikarenakan adanya alih fungsi lahan. Selama tahun 2018-2022 produksi tanaman padi menyusut dari 33.259 ton menjadi 20.280,89 ton di tahun 2022. Disamping itu luas panen tanaman padi semakin berkurang dari 5.200 Ha menjadi 3.324,75 Ha. Walaupun demikian produktifitas khususnya tanaman padi stabil selama 5 tahun di angka > 6% .

Tabel 2.249
Persentase Produktivitas Padi atau Bahan Pangan Utama Lokal Lainnya
Per Hektar di Kota Palopo Tahun 2018-2022

Uraian	Tahun				
	2018	2019	2020	2021	2022
Produksi tanaman padi/bahan pangan utama lokal lainnya (Ton)					
Padi	33.259	20.355,7	17.585,85	19.383,84	20.280,89
Jagung	4.988	7.493	5.350	4.315,2	5.119,45
Ubi Kayu	39,20	-	-	-	-
Ubi jalar	1,12	-	-	-	-
Sagu	1,67	2.23	18.2	15,00	15,00
Luas panen tanaman padi/bahan pangan utama lokal lainnya (Ha)					
Padi	5.200	4.954	3.054	3.024	3.324,75
Jagung	684	1.111	866	696	816,5
Ubi Kayu	1	-	-	-	-
Ubi Jalar	0	-	-	-	-
Sagu	298,84	151.55	103.19	179,36	241,43
Produktifitas (Ton/Ha)					
Padi	6,40	6.42	5.76	6,41	6,1
Jagung	7,09	6.75	6.19	6,20	6,27
Ubi Kayu	79,52	-	-	-	-
Ubi jalar	2,95	-	-	-	-
Sagu	0,01	31.3	0.252	153,06	62

Sumber : Dinas Pertanian, Perkebunan dan Peternakan Kota Palopo

2.2.2.3.4 Bidang Urusan Perdagangan

2.4.4.1 Ekspor Bersih Perdagangan

Perdagangan merupakan salah satu indikator kinerja utama pada Dinas Perdagangan, salah satunya adalah ekspor impor dalam suatu daerah. Nilai ekspor impor mengindikasikan bahwa aktivitas perdagangan di daerah tersebut kegiatan usaha sudah memiliki kualitas internasional yang telah memiliki pasar di luar negeri. Kemudian disisi lain kegiatan impor, berhubungan dengan kebutuhan bahan baku maupun kegiatan belanja modal alat pendukung kegiatan usaha.

Kondisi di Kota Palopo selama tahun 2018-2021 terjadi defisit perdagangan yang setiap tahunnya mengalami kenaikan. Hal ini mengindikasikan bahwa Kota memiliki tingkat konsumtif yang tinggi, dikarenakan Kota Palopo bukan kota industry tetapi kota perdagangan dan jasa sehingga factor yang mendorong terjadinya defisit perdagangan adalah sisi konsumsi masyarakat. Kemudian setelah tahun 2022, Kota Palopo melalui instansi BPS yang menghitung neraca perdagangan tidak merilis data ekspor impor di level kabupaten/kota.

Tabel 2.250
Nilai Ekspor Bersih Kota Palopo Tahun 2018-2022

Uraian	Satuan	Tahun				
		2018	2019	2020	2021	2022
Nilai ekspor	Juta	2,357,785.97	2.539.220,00	2.538.012,08	2.112.272	Tidak ada lagi nilai ekspor yang dihitung BPS
Nilai impor	Juta	3,033,366.30	3.543.980,00	3.543.980,26	2.914.631	
Nilai ekspor bersih (a-b)	Juta	(945,580)	(1.004.760,00)	(1.005.968,18)	(1.088.801)	

Sumber : Dinas Perdagangan Kota Palopo

2.2.2.3.5 Bidang Urusan Perindustrian

2.4.5.1 Cakupan Bina Kelompok Pengrajin

Kelompok pengrajin adalah kumpulan dari beberapa pengrajin yang telah difasilitasi dan dibina baik oleh pemerintah setempat maupun kolaborasi dengan pihak swasta sebagai upaya pemberdayaan pengrajin untuk meningkatkan kemampuan seni ataupun perluasan pasar produksi.

Perangkat daerah yang bertanggung jawab dalam mengkoordinir dan memberdayakan pengrajin di wilayah Kota Palopo adalah Dinas Perindustrian. Selama tahun 2018-2021 jumlah pengrajin di Kota Palopo mengalami peningkatan setiap tahunnya, tetapi disisi lain kelompok pengrajin yang telah terfasilitasi oleh pemerintah Kota Palopo melalui perangkat daerah pengampu jumlahnya masih sedikit. Pada tahun 2021 jumlah pengrajin yang mendapatkan bantuan hanya 11. Hasil capain dari indikator ini belum dikatakan baik, dikarenakan jumlah fasilitasi oleh pemerintah Kota Palopo tidak sebanding dengan banyaknya jumlah kelompok pengrajin.

Tabel 2.251
Persentase Cakupan Bina Kelompok Pengrajin di Kota Palopo Tahun 2018-2022

Uraian	Satuan	Tahun				
		2018	2019	2020	2021	2022
Jumlah kelompok pengrajin yang mendapatkan bantuan binaan pemda	Kelompok	0	5	4	11	-
Jumlah kelompok pengrajin	Kelompok	130	204	237	356	-
Persentase	%	0,00	2.45	1,69	3,09	-

Sumber : Dinas Perindustrian Kota Palopo

2.2.2.3.6 Bidang Urusan Transmigrasi

Persentase Transmigran Swakarsa

Transmigrasi swakarsa adalah transmigrasi yang dilaksanakan atas kemauan dan biaya sendiri sedangkan pemerintah hanya menyediakan lahan untuk bertani atau mendirikan rumah untuk tempat tinggalnya. Indikator ini untuk mengetahui tingkat partisipasi dan kemampuan masyarakat secara mandiri untuk melaksanakan transmigrasi.

Suatu penyelenggaraan transmigrasi dapat dikatakan berhasil jika memenuhi syarat sebagai berikut: Jumlah penduduk yang ditransmigrasikan ke daerah lain, tiap tahun lebih banyak daripada penambahan penduduk daerah yang ditinggalkan. Jika di daerah yang ditinggalkan itu tekanan penduduk sudah berangsur-angsur berkurang dan orang-orang yang ditransmigrasikan itu memperoleh tingkat hidup yang lebih baik. Jika antara pendatang baru (transmigran) dan penduduk yang didatangi dapat hidup berdampingan, dapat terjadi perpaduan kebudayaan, sehingga terhindar dan perasaan kesukuan di antara mereka.

Hasil capaian indikator ini di Kota Palopo tidak ada dikarenakan selama Dinas Transmigrasi dibentuk, tidak ada data terkait transmigrasi di Kota Palopo, di dukung pula dengan ketersediaan lahan transmigrasi di Kota Palopo tidak ada.

2.2.2.4. Unsur Pendukung Urusan Pemerintahan

2.5.1.1 Indeks Reformasi Birokrasi (nilai)

Reformasi Birokrasi merupakan salah satu upaya pemerintah untuk mencapai good governance dan melakukan pembaharuan dan perubahan mendasar terhadap sistem penyelenggaraan pemerintahan terutama menyangkut aspek-aspek kelembagaan (organisasi), ketatalaksanaan dan sumber daya manusia aparatur. Reformasi birokrasi dilakukan sebagai upaya strategis untuk membangun aparatur negara yang lebih berdaya guna dan berhasil guna dalam mengemban tugas umum pemerintahan serta pembangunan nasional.

Reformasi Birokrasi sangat penting mengingat saat ini tuntutan masyarakat terhadap kinerja pemerintah sangat tinggi. Masyarakat telah menjadi pengawas dalam penyelenggaraan pemerintahan. Indeks Reformasi Birokrasi Kota Palopo dari tahun 2019 mencapai nilai 52,70 dan ditahun 2022 mengalami kenaikan dengan nilai 55,09 dibanding tahun sebelumnya.

Tabel 2.252
Indeks Reformasi Birokrasi (nilai) tahun 2019-2023

URAIAN	TAHUN			
	2019	2020	2021	2022
Indeks Reformasi Birokrasi (nilai)	52.70	50.33	52.13	55.09

Sumber : Setda Kota Palopo

2.5.1.2 Indeks Kepuasan masyarakat (IKM) atas pelayanan public

Dalam rangka peningkatan kualitas pelayanan publik yang merupakan salah satu tuntutan dalam mewujudkan Reformasi Birokrasi di lingkungan instansi pemerintah, Pemerintah Kota Palopo secara rutin melakukan survey untuk melihat aspek kepuasan masyarakat terhadap kualitas layanan yang telah diberikan. Hal ini sejalan dengan amanat yang tertera pada UU Nomor 25 Tahun 2009 tentang Pelayanan Publik

Indeks Kepuasan Masyarakat (IKM) adalah Data informasi tentang tingkat kepuasan masyarakat yang diperoleh dari hasil pengukuran secara kuantitatif dan kualitatif atas pendapat masyarakat dalam memperoleh pelayanan dari aparatur penyelenggara pelayanan publik dengan membandingkan antara harapan dan

kebutuhannya. Melalui hasil survey ini, diharapkan dapat menjadi motivasi dalam peningkatan kualitas pelayanan publik dalam mewujudkan kinerja penyelenggaraan pemerintahan yang baik (good governance) dan meningkatkan akuntabilitas serta kepercayaan kepada Pemerintah Kota Palopo di masa yang akan datang.

Terkait dengan Indeks Kepuasan Masyarakat atas pelayanan publik Kota Palopo dari tahun sebelumnya mengalami Kenaikan sekitar 55,09% dibandingkan dengan tahun sebelumnya.

Tabel 2.253
Indeks Kepuasan masyarakat (IKM) atas pelayanan publik tahun 2019-2022

URAIAN	TAHUN			
	2019	2020	2021	2022
Indeks Kepuasan masyarakat (IKM) atas pelayanan publik	52.70	50.33	52.13	55.09

Sumber : setda Kota Palopo

2.5.1.3 Capaian standar pelayanan minimal pemerintah kota palopo

Standar Pelayanan Minimal (SPM) merupakan ketentuan mengenai Jenis Pelayanan Dasar dan Mutu Pelayanan Dasar yang berhak diperoleh setiap Warga Negara secara minimal untuk memberikan pelayanan publik secara maksimal kepada masyarakat yang berorientasi terhadap terwujudnya pelayanan publik yang prima.

SPM diposisikan untuk menjawab hal-hal penting dalam penyelenggaraan pemerintahan daerah, khususnya dalam penyediaan pelayanan dasar yang bermuara pada penciptaan kesejahteraan rakyat. Karena kesejahteraan rakyat merupakan tujuan bernegara yang dijamin oleh konstitusi.

Dalam penerapannya, SPM harus menjamin akses masyarakat untuk mendapatkan pelayanan dasar dari pemerintah daerah sesuai dengan indikator-indikator yang ditetapkan oleh pemerintah. Sebagaimana telah diatur dalam peraturan pemerintah nomor 2 tahun 2018 tentang standar pelayanan minimal dan peraturan menteri dalam negeri (pemendagri) republik indonesia nomor 100 tahun 2018 tentang penerapan standar pelayanan minimal ditambah pula dengan peraturan terkait masing-masing kementerian, maka pemerintah daerah melalui prangkat daerah harus menerapkan SPM secara efektif. Untuk itu, dalam melaksanakan SPM yang merupakan bagian dari pelayanan dasar dalam urusan wajib, selain sosialisasi konsep penetapan dan petunjuk teknis pelaksanaannya yang dilakukan, juga diperlukan pemetaan kondisi awal SPM, khususnya pada Perangkat Daerah terkait untuk menentukan penetapan target pencapaian sasaran SPM pada tahun berjalan dan tahun berikutnya hingga memenuhi standar capaian SPM secara nasional. Adapun capaian standar pelayanan minimal di Kota Palopo pada tahun 2022 mengalami kenaikan dari tahun 2021.

Tabel 2.254
Capaian standar pelayanan minimal pemerintah kota palopo tahun 2019-2022

URAIAN	TAHUN			
	2019	2020	2021	2022
Capaian standar pelayanan minimal pemerintah kota palopo	92.23	88	81.77	83.83

Sumber : setda Kota Palopo

2.5.1.4 Predikat capaian kinerja SAKIP Pemerintah

Sistem Akuntabilitas Kinerja Instansi Pemerintah bertujuan untuk mendorong terciptanya pemerintahan yang bersih dan terpercaya melalui pertanggungjawaban kinerja yang sistematis dari berbagai aktivitas, alat dan prosedur yang dirancang sesuai tujuan penetapan dan pengukuran, pengumpulan data, pengklarifikasian, pengikhtisaran, dan pelaporan kinerja instansi pemerintah.

Penerapan Sistem Akuntabilitas Kinerja Instansi Pemerintah ini dilaksanakan untuk menghasilkan sebuah laporan kinerja yang berkualitas serta selaras. Petunjuk Teknis implementasi Sistem Akuntabilitas Kinerja Instansi Pemerintah diatur melalui Peraturan Menteri Pemberdayaan Aparatur Negara dan Reformasi Birokrasi Nomor 53 Tahun 2014 yang menjelaskan secara detail mengenai perjanjian kinerja, pelaporan kinerja dan tata cara review atas laporan kinerja instansi Pemerintah.

Adapun predikat capaian kinerja SAKIP pemerintah kota palopo dari tahun 2019 sampai dengan tahun 2022 mengalami kenaikan dari 52,43 menjadi 62,40.

Tabel 2.255
Predikat capaian kinerja SAKIP Pemerintah tahun 2019-2022

URAIAN	TAHUN			
	2019	2020	2021	2022
Predikat capaian kinerja SAKIP pemerintah	52.43	60.03	61.01	62.40

Sumber : Setda Kota Palopo 2023

2.5.1.5 Nilai Evaluasi LPPD

Berdasarkan Pasal 69 ayat (1) Undang-Undang Nomor 23 Tahun 2014 tentang Pemerintahan Daerah dan Peraturan Pemerintah Nomor 3 Tahun 2007 tentang Laporan Penyelenggaraan Pemerintahan Daerah (LPPD) kepada Pemerintah, Laporan Keterangan Pertanggungjawaban (LKPJ) Kepala Daerah kepada DPRD serta Informasi Laporan Penyelenggaraan Pemerintah Daerah (ILLPD) kepada Masyarakat, Kepala Daerah berkewajiban untuk memberikan Laporan Penyelenggaraan Pemerintahan Daerah (LPPD) kepada Pemerintah yang dilaksanakan paling lambat 3 (tiga) bulan setelah berakhirnya tahun anggaran. LPPD merupakan informasi utama untuk Evaluasi Kinerja Penyelenggaraan Pemerintahan Daerah (EKPPD) yang mengacu kepada Peraturan Pemerintah Nomor 6 Tahun 2008 tentang Pedoman Evaluasi Penyelenggaraan Pemerintahan daerah. Adapun nilai evaluasi LPPD Pemerintah Kota Palopo dari tahun 2019 sampai dengan 2022 mengalami kenaikan dari nilai 52,43 menjadi 62,40.

Tabel 2.256
Nilai Evaluasi LPPD tahun 2019-2022

URAIAN	TAHUN			
	2019	2020	2021	2022
Predikat capaian kinerja LPPD pemerintah	52.43	60.03	61.01	62.40

Sumber : setda Kota Palopo 2023

2.5.2 Sekretariat DPRD

2.5.2.1 Tersedianya Rencana Kerja Tahunan Pada Setiap Alat-Alat Kelengkapan DPRD Kota

DPRD Kota Palopo memiliki beberapa Alat Kelengkapan DPRD terdiri dari Pimpinan, Badan Musyawarah, Komisi, Badan Anggaran, Badan Kehormatan merupakan salah satu indikator capaian kinerja Sekretariat Dewan. Adapun ketersediaan Rencana Kerja Tahunan pada setiap alat kelengkapan DPRD Kota Palopo dari Tahun 2018 sampai dengan 2022 tersedia setiap tahunnya.

Tabel 2.257
Tersedianya RKT Pada Alat-Alat Kelengkapan DPRD Kota Palopo Tahun 2018-2022

Uraian	Tahun				
	2018	2019	2020	2021	2022
Tersedianya rencana kerja tahunan pada setiap alat – alat kelengkapan DPRD provinsi/kab/kota	Ada	Ada	Ada	ada	ada

Sumber : Sekretariat DPRD Kota Palopo

2.5.2.2 Terintegrasinya Program – Program Kerja DPRD dengan RPJMD dan RKPD

Tersusun dan Terintegrasinya Program – Program Kerja DPRD Untuk Melaksanakan Fungsi Pengawasan, Fungsi Pembentukan Perda dan Fungsi Anggaran Dalam Dokumen Rencana Lima Tahun (RPJM) Maupun Dokumen Rencana Tahunan (RKPD) merupakan salah satu indikator capaian kinerja Sekretariat Dewan. Adapun program kerja DPRD dengan RPJMD dan RKPD Kota Palopo dari Tahun 2018 sampai dengan 2022 tersedia setiap tahunnya.

Tabel 2.258
Terintegrasinya Program – Program Kerja DPRD dengan RPJMD dan RKPD Kota Palopo Tahun 2018-2022

Uraian	Tahun				
	2018	2019	2020	2021	2022
Tersusun dan terintegrasinya program-program kerja dprd untuk melaksanakan fungsi pengawasan, fungsi pembentukan perda dan fungsi anggaran dalam dokumen rencana lima tahun (RPJM) maupun dokumen rencana tahunan (RKPD)	Ada	Ada	Ada	ada	ada

Sumber : Sekretariat DPRD Kota Palopo

2.5.2.3 Terintegrasinya Program – Program Kerja DPRD ke Dalam Dokumen Perencanaan

Terintegrasinya Program – Program DPRD Untuk Melaksanakan Fungsi Pengawasan, Fungsi Pembentukan Perda dan Anggaran ke Dalam Dokumen Perencanaan dan Dokumen Anggaran Setwan DPRD merupakan salah satu indikator capaian kinerja Sekretariat Dewan. Adapun program kerja DPRD yang terintegrasi dalam dokumen perencanaan dan anggaran sekretariat Dewan dari Tahun 2018 sampai dengan 2022 tersedia setiap tahunnya.

Tabel 2.259

Terintegrasinya Program – Program Kerja DPRD ke Dalam Dokumen Perencanaan dan Dokumen Anggaran Setwan DPRD Kota Palopo Tahun 2018-2022

Uraian	Tahun				
	2018	2019	2020	2021	2022
Terintegrasinya Program – Program DPRD Untuk Melaksanakan Fungsi Pengawasan, Fungsi Pembentukan Perda dan Anggaran ke Dalam Dokumen Perencanaan dan Dokumen Anggaran Setwan DPRD	Ada	Ada	Ada	Ada	Ada

Sumber : Sekretariat DPRD Kota Palopo

2.2.2.5 Unsur Penunjang Urusan Pemerintahan

2.2.2.5.1 Bidang Urusan Perencanaan

Tersedianya Dokumen Perencanaan RPJPD yang Telah Ditetapkan Dengan PERDA

Rencana Pembangunan Jangka Panjang Daerah (RPJPD) merupakan dokumen perencanaan makro untuk jangka waktu 20 tahun. Dokumen RPJPD Kota Palopo diharapkan dapat digunakan sebagai pedoman dan acuan untuk penyusunan perencanaan pembangunan selanjutnya baik untuk jangka menengah maupun jangka pendek.

Tabel 2.260

Ketersediaan Dokumen RPJPD Kota Palopo

Uraian	Ada/Tidak	PERDA/PERKADA
Tersedianya dokumen perencanaan RPJPD yang telah ditetapkan dengan PERDA	Ada	Peraturan Daerah Kota Palopo Nomor 11 Tahun 2013 tentang RPJPD Kota Palopo Tahun 2005 – 2025

Sumber Data : BAPPEDA Kota Palopo Tahun 2021

Tersedianya Dokumen Perencanaan RPJMD yang Telah Ditetapkan Dengan PERDA/PERKADA

Adalah indikator yang mengindikasikan komitmen daerah terhadap regulasi pengelolaan perencanaan dan pengelolaan keuangan daerah lima tahunan secara terencana dan memiliki azas legal. Dokumen RPJMD belaku selama lima tahunan. Daerah yang memiliki dokumen RPJMD yang telah perdakan, menunjukkan keseriusan daerah untuk melaksanakan pembangunan secara terencana dan sistematis dan memiliki aspek legalitas.

Tabel 2.261

Ketersediaan Dokumen RPJMD Kota Palopo

Uraian	Ada/Tidak	PERDA/PERKADA
Tersedianya dokumen perencanaan RPJMD yang telah ditetapkan dengan PERDA/PERKADA	Ada	Peraturan Daerah Kota Palopo Nomor 12 Tahun 2013 tentang RPJMD Kota Palopo Tahun 2013 – 2018
	Ada	Peraturan Daerah Kota Palopo Nomor 1 Tahun 2018 tentang Perubahan RPJMD Kota Palopo Tahun 2013 – 2018
Tersedianya dokumen perencanaan RPJMD yang telah ditetapkan dengan PERDA/PERKADA	Ada	Peraturan Daerah Kota Palopo Nomor 1 Tahun 2019 tentang Rencana Pembangunan Jangka Menengah Daerah Kota Palopo Tahun 2018 – 2023
	Ada	Peraturan Daerah Kota Palopo Nomor 3 Tahun 2021 tentang Perubahan atas Peraturan Daerah Kota Palopo Nomor 1 Tahun 2019 tentang Rencana Pembangunan Jangka Menengah Daerah Kota Palopo Tahun 2018 – 2023

Sumber Data : BAPPEDA Kota Palopo Tahun 2023

Tersedianya Dokumen Perencanaan RKPD Yang Telah Ditetapkan Dengan PERKADA

Adalah indikator yang mengindikasikan komitmen daerah terhadap regulasi pengelolaan keuangan daerah secara terencana dan memiliki azas legal. Dokumen RKPD belaku satu tahun.

Daerah yang memiliki dokumen RKPD yang telah perwalkan, menunjukkan keseriusan daerah untuk melaksanakan pembangunan secara terencana dan sistematis dan memiliki aspek legalitas.

Tabel 2.262
Ketersediaan Dokumen RKPD Kota Palopo Tahun 2018 – 2022

No Uraian	Ada /Tidak	Tahun				
		2018	2019	2020	2021	2022
Tersedianya dokumen perencanaan RKPD yang telah ditetapkan dengan PERKADA	Ada	Perwal Nomor 35 Tahun 2017 tentang Rencana Kerja Pemerintah Daerah Kota Palopo Tahun 2018	Perwal Nomor 40 Tahun 2018 tentang Rencana Kerja Pemerintah Daerah Kota Palopo Tahun 2019	Perwal Nomor 20 Tahun 2019 tentang Rencana Kerja Pemerintah Daerah Kota Palopo Tahun 2020	Perwal Nomor 18 Tahun 2021 tentang Rencana Kerja Pemerintah Daerah Kota Palopo Tahun 2021	Perwal Nomor 15 Tahun 2021 tentang Rencana Kerja Pemerintah Daerah Kota Palopo Tahun 2022

Sumber Data : BAPPEDA Kota Palopo, 2023.

Tersedianya Dokumen RTRW yang Telah Ditetapkan Dengan PERDA

Adalah indikator yang mengindikasikan tersedianya tujuan dan sasaran serta strategis pembangunan kewilyahan sebuah daerah. Daerah yang memiliki dokumen RT RW yang telah diperdakan, dianggap telah memiliki komitmen melaksanakan pembangunan berkelanjutan dan peduli pada isu lingkungan hidup dan kesejahteraan sosial masyarakat.

Tabel 2.263
Ketersediaan Dokumen RTRW Kota Palopo

Uraian	Ada/Tidak	PERDA/PERKADA
Tersedianya dokumen perencanaan RPJMD yang telah ditetapkan dengan PERDA/PERKADA	Ada	1. Peraturan Daerah Kota Palopo Nomor 9 Tahun 2013 tentang RTRW Kota Palopo Tahun 2012 – 2032 2. Peraturan Daerah Kota Palopo Nomor 1 Tahun 2022 tentang RTRW Kota Palopo Tahun 2022 – 2041

Sumber Data : BAPPEDA Kota Palopo dan Dinas PUPR Kota Palopo, 2023

Penjabaran Konsistensi Program RPJMD ke dalam RKPD

Adalah indikator yang mengindikasikan komitmen daerah pada perencanaan strategis (lima tahunan) dan perencanaan operasional (tahunan). Angka 100 persen menunjukkan tingkat kesesuaian dan keselarasan dokumen RPJMD dan RKPD sangat baik, yang mencerminkan adanya komitmen dan konsistensi pada apa yang direncanakan dengan apa yang akan dilaksanakan pada tahun tertentu.

Tabel 2.264
Persentase Konsistensi Program RPJMD ke dalam RKPD Kota Palopo Tahun 2018 – 2022

No	Uraian	Satuan	Tahun				
			2018	2019	2020	2021	2022
a.	Jumlah program RKPD tahun berkenaan	Buah	213	245	261	261	224
b.	Jumlah program RPJMD yang harus dilaksanakan tahun berkenaan	Buah	231	250	250	249	224
Persentase		Persen	92,20	98	104,4	104,82	100

Sumber Data : BAPPEDA Kota Palopo Tahun 2023

Penjabaran Konsistensi Program RKPD ke dalam APBD

Adalah indikator yang mengindikasikan komitmen daerah menganggarkan apa yang direncanakan dan merencanakan apa yang dianggarkan. Indikator ini juga menggambarkan kualitas perencanaan dan pengelolaan belanja daerah. Semakin tinggi kesesuaian RKPD dengan APBD semakin baik perencanaan dan pengelolaan keuangan daerah.

Tabel 2.265
Persentase Konsistensi Program RKPD ke dalam APBD
Kota Palopo Tahun 2018 – 2022

No	Uraian	Satuan	Tahun				
			2018	2019	2020	2021	2022
a.	Jumlah program APBD tahun berkenaan	Buah	158	245	240	249	224
b.	Jumlah program RKPD yang harus dilaksanakan tahun berkenaan	Buah	213	245	261	261	224
	Persentase	%	74,17	100	91,95	95,40	100

Sumber Data : BAPPEDA Kota Palopo Tahun 2023

Kesesuaian Rencana Pembangunan dengan RTRW

Adalah indikator yang mengindikasikan komitmen daerah untuk menselaraskan rencana penggunaan tata ruang termasuk tujuan, sasaran dan program penetaan ruang dengan rencana pembangunan strategis yang ada. Semakin besar tingkat kesesuaian perencanaan strategis dengan tujuan, sasaran dan program di RT RW semakin baik pengelolaan tata ruang di sebuah daerah.

2.2.2.5.2 Bidang Urusan Keuangan **Opini BPK Terhadap Laporan Keuangan**

Adalah indikator yang mengindikasikan kualitas manajemen pengelolaan keuangan daerah yang sesuai standar akuntansi yang ada. Clean and clear adalah predikat pengelolaan keuangan daerah tertinggi, disusul Wajar Tanpa Pengecualian, Wajar dengan Pengecualian dan terendah adalah Disclaimer.

Tabel 2.266
Opini BPK Terhadap Laporan Keuangan Kota Palopo Tahun 2018 – 2022

No	Uraian	Tahun				
		2018	2019	2020	2021	2022
a.	Hasil opini BPK	WTP	WTP	WTP	WTP	WTP

Sumber Data : BPKAD Kota Palopo Tahun 2023

Persentase SILPA

Sedangkan SILPA (dengan huruf i besar/kapital) adalah Sisa Lebih Pembiayaan Anggaran Tahun Berkenan. Yaitu selisih antara surplus/defisit anggaran dengan pembiayaan netto. Dalam penyusunan APBD angka SILPA ini seharusnya sama dengan nol. Artinya bahwa penerimaan pembiayaan harus dapat menutup defisit anggaran yang terjadi.

SiLPA (dengan huruf i kecil) adalah Sisa Lebih Perhitungan Anggaran, yaitu selisih lebih realisasi penerimaan dan pengeluaran anggaran selama satu periode anggaran.

Tabel 2.267
Persentase SILPA Kota Palopo Tahun 2018 – 2022

Uraian	Tahun				
	2018	2019	2020	2021	2022
Total SILPA	1,151,996,965 .34	34.049.876.279 ,26	46.816.641.540	46.831.641.540 ,00	45.004.717.735
Total APBD	982,957,077,3 65.89	956.451.857.03 0,35	943.885.796.20 3,19	1.001.572.261. 730,00	1.077.426.946.65 9
Persentase	0.12	3.56	4.96	4,68	4.18

Sumber Data : BPKAD Kota Palopo Tahun 2023, audited

Persentase Program/Kegiatan yang Tidak Terlaksana

Adalah indikator yang mengindikasikan komitmen daerah dalam melaksanakan program yang tertuang dalam APBD daerah. Semakin tinggi atau banyak program APBD yang tidak

dilaksanakan, menunjukkan perencanaan pembangunan daerah dan pengelolaan keuangan daerah yang belum baik.

Tabel 2.268
Persentase Program/Kegiatan yang Tidak Terlaksana
di Kota Palopo Tahun 2018 - 2022

No	Uraian	Satuan	Tahun				
			2018	2019	2020	2021	2022
a.	Jumlah program dalam APBD yang tidak dilaksanakan	Prog	2	1	3	0	0
b.	Total program dalam APBD	Prog	321	381	242	199	163
	Persentase		0,62	0,30	1,20	0,00	0
a.	Jumlah kegiatan dalam APBD yang tidak dilaksanakan	Keg	15	12	11	9	0
b.	Total kegiatan dalam APBD	Keg	1.437	1.615	1.512	1.484	503
	Persentase		1,04	0,74	0,73	0,61	0

Sumber Data : BPKAD Kota Palopo Tahun 2023

Persentase Belanja Pendidikan (20%)

Adalah indikator yang mengindikasikan komitmen daerah memenuhi spending moneter untuk membiayai urusan pendidikan sesuai dengan Undang-Undang yang berlaku. Persentase belanja bidang pendidikan yang semakin mendekati angka 20% menunjukkan komitmen daerah dalam meningkatkan dan memenuhi perintah UU mewujudkan anggaran yang layak dalam pembangunan sektor pendidikan.

Tabel 2.269
Persentase Belanja Pendidikan (20%) di Kota Palopo Tahun 2018 - 2022

Uraian	Tahun				
	2018	2019	2020	2021	2022
Jumlah belanja bidang pendidikan (Rp)	179.786.127.789,00	192.962.137.080,00	184.538.461.945	219.299.185.701,00	216.539.339.050
Total APBD (Rp)	982.957.077.365,89	956.451.857.030,35	943.885.796.203,19	1.001.572.261.730,00	1.077.426.946.659
Persentase	18,29	20,17	19,55	21,90	20,10

Sumber Data : BPKAD Kota Palopo Tahun 2022

Hasil capaian indikator selama Tahun 2018 sampai dengan 2022 mendekati angka porsi ideal 20 persen. Tahun 2021 sampai dengan 2022 melebihi angka 20 persen. Hal ini mengindikasikan bahwa alokasi program dan kegiatan untuk urusan pendidikan telah sesuai dengan peraturan yang telah ditetapkan.

Persentase Belanja Kesehatan (10%)

Adalah indikator yang mengindikasikan komitmen daerah memenuhi spending moneter untuk membiayai urusan kesehatan sesuai dengan Undang-Undang yang berlaku. Persentase belanja bidang kesehatan yang semakin mendekati angka 10% menunjukkan komitmen daerah dalam meningkatkan dan memenuhi perintah UU mewujudkan anggaran yang layak dalam pembangunan sektor kesehatan.

Tabel 2.270
Persentase Belanja Kesehatan (10%) di Kota Palopo Tahun 2017 - 2022

Uraian	Tahun					
	2017	2018	2019	2020	2021	2022
Jumlah belanja bidang kesehatan (Rp)	248.704.751.533	258.102.101.672,28	283.035.096.618,97	350.535.474.412,56	306.396.002.876,00	-
Total APBD (Rp)	1.015.794.194.014	982.957.077.365,89	956.451.857.030,35	943.885.796.203,19	1.001.572.261.730,00	-
Persentase	24,48	26,26	29,60	37,14	30,59	-

Sumber Data : BPKAD Kota Palopo Tahun 2022

Data di atas menunjukkan bahwa belanja bidang kesehatan di Kota Palopo pada tahun 2021 telah melebihi angka 10%. Kondisi ini menunjukkan bahwa Pemerintah Kota Palopo sangat komitmen terhadap pembangunan bidang kesehatan di Kota Palopo.

Perbandingan Antara Belanja Langsung dengan Belanja Tidak Langsung

Adalah indikator yang mengindikasikan komitmen daerah mewujudkan APBD yang lebih pro rakyat dan berorientasi pada pembangunan daerah dan masyarakat. Persentase belanja langsung yang lebih tinggi, menunjukkan bahwa belanja lebih banyak diarahkan pada pembangunan daerah bukan pada pemenuhan kebutuhan aparatur pemerintah saja.

Tabel 2.271
Persentase Perbandingan Antara Belanja Langsung Tahun 2017-2022

Uraian	Tahun					
	2017	2018	2019	2020	2021*	2022
Jumlah belanja langsung (Rp)	651.615.212.524	565,990,971,307.28	542.280.383.025,45	527.126.849.065	510.115.212.525	-
Total APBD (Rp)	1.015.794.194.014	982,957,077,365.89	956.451.857.030,35	943.885.796.203,19	914.214.627.711,55	1.791.745.845.662,29
Persentase	64.15	57.60	56.70	55.85	55,79	
Jumlah belanja tidak langsung (Rp)	364.178.985.490	416,966,106,058.61	414.171.474.004,90	416.758.947.138	404.178.985.491	1.791.745.845.662,29
Total APBD (Rp)	1.015.794.194.014	982,957,077,365.89	956.451.857.030,35	943.885.796.203,19	914.214.627.711,55	
Persentase	35.85	42.42	43.30	44.15	44,21	

dengan Belanja Tidak Langsung Kota Palopo Tahun 2017 - 2022

Sumber Data : BPKAD Kota Palopo Tahun 2022

Data di atas menunjukkan Pemerintah Kota Palopo setiap tahunnya mampu mengalokasikan anggaran yang lebih banyak untuk belanja program dan kegiatan perangkat daerah.

Bagi Hasil Kabupaten/Kota dan Desa

Bagi hasil kabupaten/kota berkaitan dengan alokasi anggaran dalam APBD yang dikhususkan untuk program kegiatan di tingkat kelurahan. Kota Palopo adalah kota yang berstatus kotamadya sehingga alokasi untuk dana desa tidak ada, sehingga langsung alokasinya dikhususkan pada level kelurahan. Sesuai Pasal 230 Ayat (4) UU 23/2014 dan Pasal 30 ayat (7) PP 17/2018 tentang Kecamatan, untuk Daerah kota yang tidak memiliki Desa, alokasi anggaran untuk pembangunan sarana dan prasarana lokal kelurahan dan pemberdayaan masyarakat di kelurahan, paling sedikit 5% dari APBD setelah dikurangi DAK.

Hasil capaian indikator ini menunjukkan selama tahun 2018-2022 persentase bagi hasil untuk melebihi 5% atau sesuai dengan undang-undang pemerintah daerah No.23 tahun 2014 yaitu paling sedikit adalah 5%. Walaupun demikian pada tahun 2020 dan 2021 tidak terpenuhi 5% dikarenakan adanya *refocusing* anggaran yang diprioritaskan penanganan pandemic COVID-19.

Tabel 2.272
Bagi Hasil Kabupaten/Kota dan Desa
di Kota Palopo Tahun 2018-2022

Uraian	Tahun				
	2018	2019	2020	2021	2022
Jumlah belanja bagi hasil Kab/Kota/Desa	56,476,634,835.00	62,767,391,329.43	46.443.640.112,62	49.318.459.502,00	58338891368
Total APBD	982,957,077,365.89	956,778,838,394.35	943.899.350.653,19	1.001.572.261.730,00	1.077.426.946.659
Persentase	5.75%	6.56%	4.92	4,92	5.41

Sumber : BPKAD Kota Palopo

Penetapan APBD

Anggaran Pendapatan dan Belanja Daerah (APBD) merupakan rencana penerimaan dan pengeluaran pada pemerintah daerah selama satu tahun anggaran yang ditetapkan dengan peraturan daerah. Adapun ketetapan waktu penetapan APBD Kota Palopo selalu pada tepat waktu.

Tabel 2.273
Ketepatan Waktu Penetapan APBD Kota Palopo Tahun 2017 – 2022

Uraian	Tahun					
	2017	2018	2019	2020	2021	2022
Penetapan APBD	Tepat Waktu	Tepat Waktu	Tepat Waktu	Tepat Waktu	Tepat Waktu	Tepat Waktu

Sumber Data : BPKAD Kota Palopo Tahun 2022

.6.2.9 Persentase Perbandingan antara Belanja Operasi, Modal dan Tidak Terduga

Indikator persentase perbandingan antara belanja operasional, modal dan tak terduga, dimana Belanja Operasional terhadap APBD di tahun 2021 terdapat 76,74% dibandingkan dengan pada tahun 2022 hanya berkisar 73,03% dari total APBD, artinya belanja operasional terhadap APBD itu menurun. Untuk Belanja modal terhadap APBD ditahun 2022 mengalami kenaikan dari 23,06% menjadi 26,92% dari tital APBD. Dan untuk jumlah belanja tidak terduga terhadap APBD pada tahun 2021 sekitar 0,20% dibandingkan dengan pada tahun 2022 yang hanya berkisar 0,05%, artinya bahwa pada tahun 2022 belanja tidak terduga dari total APBD mengalami penurunan.

Tabel 2.274
Persentase perbandingan antara belanja operasi, modal dan tak terduga tahun 2021-2022

URAIAN	Tahun				
	2018	2019	2020	2021	2022
Jumlah Belanja Operasi terhadap APBD	-	-	-	768,633,962,391.00	786,884,718,945.00
Total APBD	-	-	-	1,001,572,261,730.00	1,077,426,946,659.00

Persentase	-	-	-	76.74	73.03
Jumlah Belanja Modal terhadap APBD	-	-	-	230,938,299,339.00	290,042,227,714.00
Total APBD	-	-	-	1,001,572,261,730.00	1,077,426,946,659.00
Persentase	-	-	-	23.06	26.92
Jumlah Belanja Tidak Terduga terhadap APBD	-	-	-	2,000,000,000.00	500,000,000.00
Total APBD	-	-	-	1,001,572,261,730.00	1,077,426,946,659.00
Persentase	-	-	-	0.20	0.05

2.2.2.5.3 Bidang Urusan Kepegawaian, Pendidikan dan Pelatihan

2.6.3.1 Rata – Rata Lama Pegawai Mendapatkan Pendidikan dan Pelatihan

Pendidikan dan Pelatihan Jabatan Pegawai Negeri Sipil yang selanjutnya disebut Diklat adalah proses penyelenggaraan belajar mengajar dalam rangka meningkatkan kemampuan Pegawai Negeri Sipil. Adapun rata-rata lamanya pegawai yang mendapatkan Pendidikan dan Latihan bagi pejabat struktural dilingkungan Pemerintah Kota Palopo pada dasarnya sama sesuai dengan tingkatan jabatannya.

Hasil capaian pada indikator ini di Kota Palopo selama tahun 2018-2022 tetap konsisten dengan 103 hari dan 893 jam pelajaran.

Tabel 2.275

Rata- Rata Lama Pegawai Mendapatkan Pendidikan dan Pelatihan Tahun 2018-2022

Uraian	Satuan	Tahun				
		2018	2019	2020	2021	2022
Rata-rata Lama Pegawai Mendapatkan Pendidikan dan Pelatihan	Hari/JamPelajaran	103 893 JP	103 893 JP	103 893 JP	103 893 JP	103 893 JP

Sumber : Badan Kepegawaian dan Pengembangan SDM Kota Palopo

2.6.3.2 Persentase ASN yang Mengikuti Pendidikan dan Pelatihan Formal

Indikator yang mengindikasikan peningkatan sumber daya manusia aparatur daerah melalui peningkatan jumlah aparatur yang telah mengikuti diklat formal. Semakin tinggi nilai indikator ini, menunjukkan semakin tingginya komitmen daerah meningkatkan kualitas sumber daya manusia terutama aparatur sipil negara di daerah.

Hasil capaian indikator ini pada perangkat daerah pengampu capaian masih rendah, dari total ASN di Kota Palopo selama tahun 2018-2022 yang telah mengikuti Pendidikan dan pelatihan formal masih sangat sedikit yaitu kurang dari 2%. Hal ini perlu dilakukan evaluasi dikarenakan sumber pendanaan tidak hanya bersumber dari APBD, banyak Lembaga swasta dan kementerian pusat yang memberikan Pendidikan dan pelatihan secara cuma-cuma yang dikhususkan kepada pegawai pemerintahan.

Tabel 2.276
Persentase ASN Kota Palopo yang Mengikuti Pendidikan dan Pelatihan Formal
Tahun 2018-2022

Uraian	Satuan	Tahun				
		2018	2019	2020	2021	2022
Jumlah ASN yang mengikuti pendidikan dan pelatihan formal	Orang	36	30	4	47	49
Jumlah total ASN	Orang	4.553	4.503	4.310	4.311	4224
Persentase ASN yang mengikuti pendidikan dan pelatihan formal	%	0,79	0,67	0,09	1,09	1.16

Sumber : Badan Kepegawaian dan Pengembangan SDM Kota Palopo

2.6.3.3 Persentase Pejabat ASN yang telah Mengikuti Pendidikan dan Pelatihan Struktural

Indikator ini merupakan suatu keharusan bagi pemangku jabatan, dimana disetiap tingkatan jabatan memiliki jenjang pendidikan dan pelatihan seperti halnya pejabat struktural eselon IV, eselon II dan eselon II.

Hasil capaian indicator ini pada perangkat daerah pengampu capaian masih rendah, dari total ASN di Kota Palopo selama tahun 2018-2022 yang telah mengikuti Pendidikan dan pelatihan struktural kurang dari 50%. Hal ini perlu menjadi evaluasi dikarenakan system rotasi pegawai yang ada di Kota Palopo sangat dinamis, sehingga diperlukan calon-calon pejabat yang memiliki kapabilitas didukung dengan pernah melaksanakan diklat struktural.

Tabel 2.277
Persentase Pejabat ASN yang Telah Mengikuti Pendidikan dan Pelatihan Struktural
Tahun 2018-2022

Uraian	Satuan	Tahun				
		2018	2019	2020	2021	2022
Jumlah pejabat ASN yang telah mengikuti diklat structural	Orang	297	377	379	423	411
Jumlah total jabatan	Orang	979	993	993	993	993
Persentase pejabat ASN yang telah mengikuti pendidikan dan pelatihan structural	%	30,34	37,97	38,17	42,60	41.39

Sumber : Badan Kepegawaian dan Pengembangan SDM Kota Palopo

2.6.3.4 Jumlah Jabatan Pimpinan Tinggi Pada Instansi Pemerintah

Indikator yang menunjukan jumlah jabatan pimpinan tinggi yang bertanggung jawab memimpin pelaksanaan roda pemerintahan sesuai tugas pokok dan fungsinya masing-masing. Disisi lain harus dituntut untuk melaksanakan komitmen daerah dalam menegakan perda tentang susunan organisasi dan perangkat daerah Kota Palopo yang berlaku pada masanya.

Hasil capaian pada indicator ini pada tahun 2021 mengalami kenaikan dari 38 menjadi 40. Kondisi ini perlu dilakukan evaluasi karena meningkatnya jumlah pejabat pimpinan tinggi menambah jumlah perangkat daerah yang harus dibentuk, dan imbasnya adalah inefisiensi anggaran dan tidak memberikan kontribusi sama sekali dalam proses pembangunan daerah.

Tabel 2.278
Jumlah Jabatan Pimpinan Tinggi Pada Instansi Pemerintah
Kota Palopo Tahun 2018-2022

Uraian	Satuan	Tahun				
		2018	2019	2020	2021	2022
Jumlah Jabatan Pimpinan Tinggi Pada Instansi Pemerintah	Orang	35	33	33	40	40

Sumber : Badan Kepegawaian dan Pengembangan SDM Kota Palopo

2.6.3.5 Jumlah Jabatan Administrasi pada Instansi Pemerintah

Hasil dari indicator ini menunjukkan bahwa jumlah jabatan administrasi pada pemerintah Kota Palopo sejak 2016-2020 bertambah sebanyak 75 jabatan dari 900 jabatan pada tahun 2016 menjadi 975 jabatan administrasi pada tahun 2021. Kemudian di tahun 2022 terjadi penurunan yang signifikan karena adanya penyederhanaan organisasi perangkat daerah dan alih fungsi menjadi pejabat fungsional.

Tabel 2.279
Jumlah Jabatan Administrasi Pada Instansi Pemerintah
Kota Palopo Tahun 2018-2022

Uraian	Satuan	Tahun				
		2018	2019	2020	2021	2022
Jumlah Jabatan Administrasi Pada Instansi Pemerintah	Orang	951	960	975	975	647

Sumber : Badan Kepegawaian dan Pengembangan SDM Kota Palopo

2.6.3.6 Jumlah Pemangku Jabatan Fungsional Tertentu Pada Instansi Pemerintah

Hasil indicator ini menunjukkan bahwa jumlah pemangku jabatan fungsional tertentu pada lingkup Pemerintah Kota Palopo sejak 2016-2020 terus berkurang, tetapi sejak tahun 2021 mengalami kenaikan kembali. Kondisi ini yang pertama diakibatkan oleh perpindahan kewenangan tenaga fungsional guru terutama pada tingkat pendidikan menengah pasca terbitnya UU No 23 Tahun 2014 tentang Pemerintahan Daerah dimana Pendidikan Menengah dikelola oleh Pemerintah provinsi, sehingga tenaga guru pada pendidikan menengah juga beralih ke Pemerintah Provinsi Sulawesi Selatan. Kemudian yang kedua adanya penyederhanaan perangkat daerah sehingga membuat beberapa staf beralih fungsional.

Tabel 2.280
Jumlah Pemangku Jabatan Fungsional Tertentu Pada Instansi
Pemerintah Kota Palopo Tahun 2018-2022

Uraian	Satuan	Tahun				
		2018	2019	2020	2021	2022
Jumlah Pemangku Jabatan Fungsional Tertentu Pada Instansi Pemerintah	Orang	2.210	2.213	2.122	2.201	2428

Sumber : Badan Kepegawaian dan Pengembangan SDM Kota Palopo

2.6.4 Bidang Urusan Penelitian dan Pengembangan

2.6.4.1 Persentase Implementasi Rencana Kelitbangan

Penelitian pengembangan atau *research and development* (R&D) adalah model penelitian yang bertujuan untuk mengembangkan kinerja organisasi yang diawali dengan riset kebutuhan kemudian dilakukan pengembangan untuk menghasilkan sebuah bentuk dan model pelayanan yang lebih efisien untuk diterapkan dilapangan.

Adapun persentase implementasi rencana kelitbangan pada tahun 2018 terdapat 11 program dibandingkan pada tahun 2022 hanya terdapat 2 program atau dapat dikatakan implementasi riset dalam kegiatan pemerintahan di Kota Palopo masih sangat rendah.

Tabel 2.281
Persentase Implementasi Rencana Kelitbangan
Kota Palopo Tahun 2018-2022

Uraian	Satuan	Tahun				
		2018	2019	2020	2021	2022
Jumlah kelitbangan dalam RKPD	Prog	11	6	11	2	2
Jumlah kelitbangan dalam RPJMD	Prog	11	6	11	2	2
Persentase	%	100	100	100	100	100

Sumber : Badan Penelitian dan Pengembangan Kota Palopo

2.6.4.2 Persentase Pemanfaatan Hasil Kelitbangan

Manfaat penelitian adalah untuk menyelidiki keadaan dari, alasan untuk, dan konsekuensi terhadap suatu set keadaan khusus. Penelitian tersebut dilakukan untuk meningkatkan pemahaman kita. Penelitian memberikan informasi dan pengetahuan yang dibutuhkan untuk memecahkan masalah dan membuat keputusan.

Penelitian dan pengembangan bertujuan untuk menghasilkan sebuah produk baru atau menyempurnakan produk yang sudah ada yang dapat dipertanggung jawabkan. Adapun persentase pemanfaatan hasil kelitbangan pemerintah kota palopo mencapai 100% selama dua tahun berturut-turut.

Tabel 2.282
Persentase Pemanfaatan Hasil Kelitbangan
Kota Palopo Tahun 2018-2022

Uraian	Satuan	Tahun				
		2018	2019	2020	2021	2022
Jumlah kelitbangan yang ditindaklanjuti		4	3	2	7	7
Jumlah kelitbangan dalam Renja perangkat daerah		11	5	4	7	7
Persentase	%	36,36	50	50	100	100

Sumber : Badan Penelitian dan Pengembangan Kota Palopo

2.6.4.3 Persentase Kebijakan Inovasi yang Diterapkan di Daerah

Indikator yang mengindikasikan komitmen daerah dalam menerapkan inovasi secara terus menerus dalam rangka peningkatan kinerja. Semakin tinggi persentase indikator ini, menunjukkan semakin besarnya komitmen perangkat daerah dalam memperbaiki kualitas kinerja dan pelayanan publik sesuai dengan tugas dan fungsinya. Adapun persentase kebijakan inovasi yang diterapkan pemerintah kota palopo mencapai 100% selama tiga tahun berturut-turut.

Tabel 2.283
Persentase Kebijakan Inovasi yang Diterapkan di Daerah
Kota Palopo Tahun 2018-2022

Uraian	Satuan	Tahun				
		2018	2019	2020	2021	2022
Jumlah kebijakan inovasi yang diterapkan	Buah	14	18	18	15	18
Jumlah inovasi yang diusulkan	Buah	23	49	18	15	18
Persentase	%	60,87	36,3	100	100	100

Sumber : Badan Penelitian dan Pengembangan Kota Palopo

2.3.6 Unsur Pengawasan Urusan Pengawasan

2.6.5 Inspektorat Daerah

2.6.5.1 Persentase Tindak Lanjut Rekomendasi Temuan

Hasil capaian indicator ini menunjukkan bahwa tingkat kepatuhan dalam menindaklanjuti temuan di lingkup Pemerintah Kota Palopo justru semakin membaik. Jika pada tahun 2018, persentase temuan yang ditindaklanjuti pada angka 46,54% pada tahun 2022, temuan yang ditindaklanjuti meningkat menjadi 93,84 %. Capaian ini mengindikasikan bahwa semakin tahun ketaatan pemerintah dalam melaksanakan program dan kegiatan yang semakin ketat sesuai dengan undang-undang yang berlaku dan menurunnya penyimpangan anggaran yang dilakukan oleh perangkat daerah.

Tabel 2.284
Persentase Tindak Lanjut Rekomendasi Temuan
di Kota Palopo Tahun 2018-2022

Uraian	Satuan	Tahun				
		2018	2019	2020	2021	2022
Jumlah rekomendasi temuan yang ditindaklanjuti	Kasus	202	158	621	407	442
Jumlah rekomendasi total temuan	Kasus	434	211	636	437	471
Persentase	%	46,54	75	97,64	93,14	93.84

Sumber : Inspektorat Daerah Kota Palopo

2.6.5.2 Persentase Pelanggaran Pegawai

Hasil dari capaian indicator ini menunjukkan jumlah pelanggaran yang dilakukan oleh ASN mengalami penurunan. Hal ini mengindikasikan bahwa ASN telah patuh melaksanakan tugas dan fungsinya sesuai dengan koridor peraturan yang telah ditetapkan. Selama tahun 2018-2022 jumlah ASN yang dikenai sanksi kurang dari 40 orang. Keterbatasan data yang dimiliki oleh perangkat daerah pengampu maka hasil capaian indicator ini hanya sampai tahun 2022.

Tabel 2.285
Persentase Pelanggaran Pegawai di Kota Palopo Tahun 2018-2022

Uraian	Satuan	Tahun				
		2018	2019	2020	2021	2022
Jumlah ASN yang dikenai sanksi	Orang	0	41	37	38	-
Jumlah total ASN	Orang	4.544	4.503	4.310	4.308	-
Persentase	%	0,00	0,91	0.86	0.88	-

Sumber : Inspektorat Daerah Kota Palopo

2.6.5.3 Jumlah Temuan BPK

Hasil capaian indicator ini menunjukkan bahwa pada tahun 2018 sebanyak 16 jumlah temuan oleh Badan Pemeriksa Keuangan Republik Indonesia, namun tahun 2022 mengalami penurunan sebanyak 6 temuan. Kondisi ini mencerminkan bahwa salah satu fungsi Inspektorat Kota Palopo yakni melaksanakan supervisi, berjalan semakin baik sehingga perangkat daerah lebih baik dalam pengelolaan dan pertanggungjawaban.

Tabel 2.286
Jumlah Temuan BPK
di Kota Palopo Tahun 2018 - 2022

Uraian	Tahun				
	2018	2019	2020	2021	2022
Jumlah Temuan BPK	16	12	27	14	6

Sumber : Inspektorat Daerah Kota Palopo

2.2.3 Aspek Daya Saing Daerah

Diisi sesuai dengan kondisi umum aspek daya saing daerah sebagai bagian dari indikator kinerja pembangunan secara keseluruhan. Indikator yang telah diolah dalam tahap perumusan dapat ditampilkan dalam bentuk tabel atau gambar yang disertai dengan penjelasan dan analisis, khususnya indikator yang paling dapat menjelaskan kondisi dan perkembangan aspek daya saing daerah. Lebih lanjut dijelaskan tentang fokus kemampuan ekonomi daerah, fokus fasilitas wilayah/infrastruktur, fokus iklim berinvestasi, dan fokus sumberdaya manusia.

2.2.3.1 Kemampuan Ekonomi Daerah

Kemampuan ekonomi daerah dalam kaitannya dengan daya saing daerah adalah kapasitas ekonomi daerah harus memiliki daya tarik (*attractiveness*) bagi pelaku ekonomi yang telah berada didalam dan akan masuk ke suatu daerah untuk menciptakan multiplier effect bagi peningkatan daya saing daerah. Kemampuan ekonomi daerah memicu daya saing daerah.

Pengeluaran Konsumsi Rumah Tangga Per Kapita

Pengeluaran konsumsi per kapita adalah biaya yang dikeluarkan untuk konsumsi semua anggota rumah tangga selama sebulan dibagi dengan banyaknya anggota rumah tangga. Sementara pengeluaran konsumsi rumah tangga per kapita adalah total biaya pengeluaran rumah tangga dibagi dengan banyaknya rumah tanggayang ada.

Data pengeluaran dapat mengungkap tentang pola konsumsi rumahtangga secara umum menggunakan indikator proporsi pengeluaran untuk makanan dan non makanan. Komposisi pengeluaran rumah tangga dapat dijadikan ukuran untuk menilai tingkat kesejahteraan ekonomi penduduk, makin rendah persentase pengeluaran untuk makanan terhadap total pengeluaran makin membaik tingkat kesejahteraan.

Pengeluaran rumah tangga dibedakan menurut kelompok makanan dan bukan makanan. Perubahan pendapatan seseorang akan berpengaruh pada pergeseran pola pengeluaran. Semakin tinggi pendapatan, semakin tinggi pengeluaran bukan makanan. Dengan demikian, pola pengeluaran dapat dipakai sebagai salah satu alat untuk mengukur tingkat kesejahteraan penduduk, dimana perubahan komposisinya digunakan sebagai petunjuk perubahan tingkat kesejahteraan.

Tabel 2.287
Pengeluaran Konsumsi Rumah Tangga Per Kapita di Kota Palopo Tahun 2017-2022

No	Uraian	Tahun					
		2017	2018	2019	2020	2021	2022
1	Pengeluaran Konsumsi Rumah Tangga (Milyar /Thn)	3.721.83	4.116.12	4.453.72	4.453.72	3.721,84	5.410,63
2	Jumlah Rumah Tangga (RT)	38,641	39,444	40,303	40,303	41.134	57.755
	Pengeluaran Konsumsi Rumah Tangga Per Kapita (Juta/Tahun)	96,318	104,354	110,506	110,506	90,48	93,68

Sumber Data : Data BPS Kota Palopo tahun 2022

Data dalam tabel di atas menunjukkan bahwa jumlah konsumsi rumah tangga di Kota Palopo sejak 2017-2022 meningkat. Jika pada tahun 2017 hanya berada pada angka 96,318 juta per tahun per rumah tangga, tahun 2020 meningkat menjadi 110,506 juta per tahun per rumah tangga. Tahun 2022 mengalami peningkatan pada angka 93,68 juta pertahun per rumah tangga.

Pengeluaran per Kapita

Pengeluaran per kapita adalah biaya yang dikeluarkan untuk konsumsi semua anggota rumah tangga selama sebulan baik yang berasal dari pembelian, pemberian maupun produksi sendiri dibagi dengan banyaknya anggota rumah tangga. Data pengeluaran dapat mengungkap tentang pola konsumsi rumahtangga secara umum menggunakan indikator proporsi pengeluaran untuk makanan dan non makanan. Komposisi pengeluaran rumah tangga dapat dijadikan ukuran untuk menilai tingkat kesejahteraan ekonomi penduduk, makin rendah persentase pengeluaran untuk makanan terhadap total pengeluaran makin membaik tingkat kesejahteraan.

Tabel 2.288
Rata-rata Pengeluaran per Kapita Sebulan Makanan di Kota Palopo
Tahun 2018-2022 (Rupiah)

Wilayah	Tahun				
	2018	2019	2020	2021	2022
Palopo	1.321.988	536.662,23	604.321,20	615.145,72	612.708
Pare-Pare	1.066.581	565.055,44	599.133,89	679.975,67	-
Makassar	1.577.871	655.711,60	647.268,60	656.007,90	-
Sulawesi Selatan	1.305.899	487.934,00	516.183,11	533.382,09	-

Sumber : BPS, Provinsi Sulawesi Selatan Dalam Angka, 2022

Pengeluaran per kapita sebulan makanan masyarakat Kota Palopo tahun 2022 berada pada angka 612.708 (ribu/orang/tahun).

Persentase Pengeluaran Konsumsi Rumah Tangga Non Pangan Per Kapita

Pengeluaran konsumsi rumah tangga adalah nilai belanja yang dilakukan oleh rumah tangga untuk membeli berbagai jenis kebutuhannya (pangan dan non pangan) dalam periode waktu tertentu. Pengeluaran untuk konsumsi makanan dan bukan makanan berkaitan erat dengan tingkat pendapatan masyarakat. Semakin besar belanja dan konsumsi non pangan, semakin besar tingkat kesejahteraan masyarakat.

Tabel 2.289
Persentase Pengeluaran Konsumsi RT Non Pangan Per Kapita
di Kota Palopo Tahun 2017 – 2022

No	Uraian	Satuan	Tahun					
			2017	2018	2019	2020	2021	2022
a.	Pengeluaran Makanan	Rp	529.701	623,068	536662	560.105	628.171	612.708
b.	Pengeluaran Non Makanan	Rp	570.813	662,290	651984	679.533	691.524	677.998
c	Total Pengeluaran Konsumsi	Rp	1,101	1,285,358	1,188,646	1.012.580	1.309.695	1.290.706
Persentase Pengeluaran Konsumsi Non Pangan		%	51.87	51.53	54.85	67,11	52,80	52,53

Sumber Data : BPS Palopo, Buku Indikator Kesejahteraan Masyarakat dan Palopo Dalam Angka 2021

Data di atas menunjukkan bahwa konsumsi non pangan per kapita masyarakat Kota Palopo sepanjang tahun 2017-2022 selalu berada di atas angka konsumsi pangannya. Artinya sebagian besar pendapatan masyarakat di Kota Palopo sepanjang kurun waktu tersebut di atas dipakai lebih banyak untuk belanja non pangan. Ini menunjukkan bahwa rata-rata tingkat kesejahteraan masyarakat Kota Palopo sudah relatif cukup baik.

Produktivitas Total Daerah

Produktifitas total daerah diperoleh dengan membagi nilai tambah sektor lapangan usaha dengan jumlah angkatan kerja yang ada dalam kurun waktu tertentu. Produktivitas total daerah dihitung untuk mengetahui tingkat produktivitas tiap sektor per angkatan kerja yang menunjukkan seberapa produktif tiap angkatan kerja dalam mendorong ekonomi daerah per sektor.

Produktivitas Total Daerah dapat diketahui dengan menghitung produktivitas daerah per sektor (17 sektor) yang merupakan jumlah PDRB dari setiap sektor dibagi dengan jumlah angkatan kerja dalam sektor yang bersangkutan.

Tabel 2.290
Produktivitas Total Daerah Kota Palopo Tahun 2017-2022

No	Uraian	Tahun					
		2017	2018	2019	2020	2021*	2022
a.	Jumlah Nilai Tambah Sektor (= Jumlah PDRB (Hb/Juta)	6.550.688,67	7.285.142,35	7.942.480	6.550.688,68	7.285.142,36	-
B	Jumlah Angkatan Kerja (Orang)	75.563	75.829	80.854	82.706	85.352	-
	Produktivitas Total Daerah (Juta/Thn)	86.69	96.67	98.23	79,20	85,35	-

Sumber Data : Diolah dari Buku PDRB Kota Palopo 2021, diolah

Data di atas menunjukkan bahwa pada tahun 2017, seorang tenaga kerja yang bekerja hanya menghasilkan nilai tambah produk sebesar 86.69 juta/tahun dan pada tahun 2021 mengalami menurun menjadi 85.35 juta/tahun/tenaga kerja.

Rasio Ekspor + Impor Terhadap PDB (Indikator Keterbukaan Ekonomi)

Tabel 2.291
Rasio Ekspor dan Impor Terhadap PDRB Kota Palopo Tahun 2017-2022

No	Uraian	Tahun					
		2017	2018	2019	2020	2021	2022
1	Jumlah Ekspor (Juta)	1,859.52	2,239.90	2,539.22	2,743.11	1.859,53	-
2	Jumlah Impor (Juta)	2,695.62	3,188.62	3,543.98	3,785.40	2.695,63	-
3	Jumlah Ekspor + Impor (Juta)	4,555.14	5,428.52	6,083.20	6,528.51	4.555,16	-
4	Jumlah PDRB (Juta)	6,514.94	7,285.14	7,942.48	8,456.47	6.514,95	-
	Rasio Ekspor + Impor (%)	69.92	74.51	76.59	77.20	69,92	-

Sumber Data : Palopo Dalam Angka 2022

Angka dalam tabel juga menunjukkan bahwa setiap tahun ekonomi di Kota Palopo semakin terbuka yang ditandai dengan semakin meningkatnya nilai rasio ekspor dan impor terhadap PDRB Kota Palopo.

2.2.3.2 Fasilitas Wilayah/Infrastruktur

Rasio Panjang Jalan Per Jumlah Kendaraan

Tabel 2.292
Rasio Panjang Jalan Per Jumlah Kendaraan di Kota Palopo Tahun 2017 – 2022

No	Uraian	Satuan	Tahun					
			2017	2018	2019	2020	2021	2022
a.	Panjang jalan	Km	503.16	503,16	503,16	503,16	503,16	503,16
b.	Jumlah kendaraan	Unit	27.998	29.150	30,607	35,994	37.299	40473
	Rasio X 1000	Angka	18	17	13,97	12,09	12,43	18
	Rasio	Per 1000	18	17	16	14	13	18

Sumber Data : BPS, Palopo Dalam Angka 2022

Data di atas menunjukkan bahwa pada tahun 2017, tingkat kepadatan jalan per Km terdapat 18 kendaraan, sementara di 2021, terdapat 13 kendaraan. Artinya kondisi jalan di Kota Palopo pada tahun 2021, lebih padat dibandingkan tahun 2017.

Jumlah Orang/Barang yang Terangkut Angkutan Umum

Tabel 2.293
Jumlah Orang/Barang yang Terangkut Angkutan Umum
di Kota Palopo Tahun 2017 – 2022

Uraian	Tahun					
	2017	2018	2019	2020	2021	2022
Jumlah orang yang terangkut angkutan umum	1.344.991	1.326.741	1.323.252	573.160	969.316	2.301.320
Jumlah barang yang terangkut angkutan umum (m3)	600.911	603.524	607.024	607.368	607.368	

Sumber Data : Dinas Perhubungan Kota Palopo Tahun 2022

Jumlah Orang/Barang Melalui Dermaga/Bandara/Terminal Per Tahun

Tabel 2.294
Jumlah Orang/Barang Melalui Dermaga/Bandara/Terminal Per Tahun
Kota Palopo Tahun 2017 – 2022

Uraian	Tahun					
	2017	2018	2019	2020	2021	2022
Jumlah barang melalui dermaga per tahun (m ³)	600.911	603.524	615.594	481.279	488.621	-
Jumlah orang melalui dermaga per tahun (orang)	445	314	352	238	192	-
Jumlah barang melalui terminal per tahun (kg)	2.689	3.176	3.620	3.685	4.151	-
Jumlah orang melalui terminal per tahun (orang)	1.344.991	1.326.741	1.323.252	573.160	562.291	1.150.660

Sumber Data : Dinas Perhubungan Kota Palopo Tahun 2022

Ketaatan Terhadap RTRW

Ketaatan terhadap RTRW merupakan realisasi luas wilayah sesuai dengan peruntukannya dibagi dengan luas wilayah yang direncanakan sesuai dengan RTRW. Makin tinggi nilai indikator ini menunjukkan makin taatnya pembangunan terhadap rencana RT RW yang ada.

Tabel 2.295
Ketaatan Terhadap RTRW Tahun 2017-2022

No	Uraian	Tahun					
		2017	2018	2019	2020	2021	2022
a.	Realisasi RTRW	16.846.73	16.859.0622	16.883.7265	16.933.0553	18.846,00	-
b.	Rencana peruntukan	25.816.6644	25.816.6644	25.816.6644	25.816.6644	25.816,66	-
Persentase		65.25	65.30	65.39	65.50	72,99	-

Sumber Data : Dinas Pekerjaan Umum dan Penataan Ruang, 2022

Jenis dan Jumlah Bank

Aktifitas Sektor keuangan memegang peranan yang sangat signifikan dalam memacu pertumbuhan ekonomi suatu negara pada umumnya dan Palopo pada khususnya. Aktifitas sektor keuangan, atau yang lebih umum dikenal sebagai jasa keuangan, meliputi beberapa sub sektor diantaranya Perbankan, Asuransi dan Dana Pensiun, Jasa Keuangan Lainnya serta Jasa Penunjang Keuangan. Untuk Palopo, peningkatan kinerja sektor keuangan lebih dipengaruhi oleh kinerja positif perbankan. Sektor perbankan menjadi lokomotif pertumbuhan sektor riil melalui akumulasi kapital dan inovasi teknologi. Lebih tepatnya, sektor keuangan mampu memobilisasi tabungan dan menyalurkannya kepada pihak-pihak yang membutuhkan melalui kredit. Mereka menyediakan para peminjam berbagai instrumen keuangan dengan kualitas tinggi dan resiko rendah. Hal ini akan menambah investasi dan akhirnya mempercepat pertumbuhan ekonomi

Tabel 2.296
Data Jumlah dan Jenis Bank di Kota Palopo Tahun 2017 – 2022

Jenis Bank	2017	2018	2019	2020	2021	2022
Bank umum (Konvensional dan Syariah)	12	12	20	20	22	-

Sumber: Potensi Ekonomi Kota Palopo

Jenis Kelas dan Jumlah Restoran

Sektor Penyediaan Akomodasi dan Makan Minum merupakan salah satu sektor unggulan penggerak ekonomi Palopo. Penyediaan Akomodasi dan Makan Minum yang meliputi usaha perhotelan, restoran dan rumah makan. Berdasarkan analisis economic based approach kategori ini terpilih sebagai sektor unggulan di Palopo. Kontribusi kategori Penyediaan Akomodasi dan Makan Minum terhadap PDRB Kota Palopo pada Tahun 2017 masih terbilang kecil yaitu sebesar 1,21 persen dan mencatatkan laju pertumbuhan positif sebesar 8,45 persen.

Jenis Kelas dan Jumlah Penginapan Hotel

Berdasarkan data BPS, jumlah hotel, jumlah kamar, jumlah tempat tidur dan jumlah tamu hotel menunjukkan tren meningkat. Jumlah hotel/penginapan/wisma dan sejenisnya di Kota Palopo sampai dengan tahun 2017 sebanyak 38 unit. Dua unit diantaranya merupakan bintang dua dan sisanya 36 unit adalah non bintang. Penyebaran penginapan tersebut hanya berada di tiga kecamatan yakni Kecamatan Wara sebanyak 16 unit, Wara Timur sebanyak 12 unit dan Mungkajang 2 unit serta Wara Utara 4 unit.

Persentase Rumah Tangga (RT) yang Menggunakan Air Bersih

Tabel 2.297
Persentase Rumah Tangga (RT) yang Menggunakan Air Bersih
di Kota Palopo Tahun 2017 – 2022

No	Sumber Air Bersih	Tahun					
		2017	2018	2019	2020	2021	2022
1	Leding (Perpipaan)	23.467	25.594	26.806	28.018	28218	
2	Sumur Lindung	1.006	1.044	1.073	1.102	1126	
3	Sumur Tidak Terlindung	6.222	6.248	6.258	6.268	6276	
4	Mata Air Terlindung	3.477	3.515	3.544	3.573	3587	
5	Air Kemasan	2.799	2.837	2.866	2.895	2919	
6	Lainnya	767	805	834	863	877	
Total Jumlah Rumah Tangga yang menggunakan air bersih							
		37.738	38.422	39.088	39.754	43.003	
Jumlah Rumah Tangga							
		37.749	39.444	40.302	41.160	43.437	57.755
Persentase Rumah Tangga yang menggunakan air bersih							
		98,87	99,97	97,41	96,99	99,00	

Sumber Data : Dinas Perumahan dan Permukiman Kota Palopo Tahun 2022

2.2.3.3 Iklim Berinvestasi

Angka Kriminalitas yang Tertangani

Tabel 2.298
Angka Kriminalitas yang Tertangani di Kota Palopo Tahun 2017 – 2022

No	Uraian	Tahun					
		2017	2018	2019	2020	2021	2022
a.	Jumlah tindak kriminal tertangani dalam 1 tahun	47	102	230	283	283	
b.	Jumlah penduduk	176.907	180.678	184.614	184.681	187.331	190.867
Angka kriminalitas yang tertangani (per 10000)		12	6	12	15	15	

Sumber data : BPS Kota Palopo

Data di atas menunjukkan bahwa dari 10.000 penduduk rata-rata terjadi kasus kejahatan sebanyak 12 kasus yang tertangani pada tahun 2017, sementara pada tahun 2022 angka menjadi 15 kasus tertangani per 10.000 penduduk.

Persentase Kelurahan Berstatus Swasembada Terhadap Total Kelurahan

Berdasarkan kriteria status, desa/kelurahan diklasifikasikan menjadi 3 (tiga) yaitu Desa/Kelurahan Swadaya, Desa/Kelurahan Swakarsa dan Desa/Kelurahan Swasembada. Desa/Kelurahan Swasembada; adalah desa yang berkecukupan dalam hal sumber daya manusia

dan juga dalam hal dana modal sehingga sudah dapat memanfaatkan dan menggunakan segala potensi fisik dan non fisik desa secara maksimal.

Kehidupan desa swasembada sudah mirip kota yang modern dengan pekerjaan mata pencarian yang beraneka ragam serta sarana dan prasarana yang cukup lengkap untuk menunjang kehidupan masyarakat pedesaan maju.

Tabel 2.299
Persentase Desa Berstatus Swasembada Terhadap Total Kelurahan
Kota Palopo Tahun 2017 – 2022

Uraian	Satuan	Tahun					
		2017	2018	2019	2020	2021	2022
Persentase kelurahan berswasembada	%	100	100	100	100	100	100

Sumber Data : Dinas Ketahanan Pangan Kota Palopo Tahun 2022

Data di atas menunjukkan bahwa semua kelurahan yang ada di Kota Palopo sejak 2017 sampai dengan 2022, Kota Palopo dengan 48 kelurahan yang ada dinilai telah berkecukupan dalam hal sumber daya manusia dan juga dalam hal dana modal sehingga sudah dapat memanfaatkan dan menggunakan segala potensi fisik dan non fisik desa secara maksimal. Kehidupannya masyarakatnya mirip dengan kota yang modern dengan pekerjaan mata pencarian yang beraneka ragam serta sarana dan prasarana yang cukup lengkap untuk menunjang kehidupan masyarakat yang maju.

2.2.3.4 Sumber Daya Manusia

Rasio Ketergantungan

Adalah Rasio Ketergantungan (Dependency Ratio) adalah perbandingan antara jumlah penduduk umur 0-14 tahun, ditambah dengan jumlah penduduk 65 tahun ke atas (keduanya disebut dengan bukan angkatan kerja) dibandingkan dengan jumlah penduduk usia 15-64 tahun (angkatan kerja).

Rasio ketergantungan (dependency ratio) dapat digunakan sebagai indikator yang secara kasar dapat menunjukkan keadaan ekonomi suatu negara apakah tergolong negara maju atau negara yang sedang berkembang. Dependency ratio merupakan salah satu indikator demografi yang penting. Semakin tingginya persentase dependency ratio menunjukkan semakin tingginya beban yang harus ditanggung penduduk yang produktif untuk membiayai hidup penduduk yang belum produktif dan tidak produktif lagi. Sedangkan persentase dependency ratio yang semakin rendah menunjukkan semakin rendahnya beban yang ditanggung penduduk yang produktif untuk membiayai penduduk yang belum produktif dan tidak produktif lagi.

Tabel 2.300
Rasio Ketergantungan Kota Palopo Tahun 2017-2022

Uraian	Tahun					
	2017	2018	2019	2020	2021	2022
Rasio ketergantungan	48.46	48.11	47.98	45.31	43,40	44,32

Sumber Data : Diolah dari Palopo Dalam Angka 2022

Data di atas menunjukkan bahwa untuk 100 orang penduduk usia produktif di Kota palopo pada tahun 2017 mempunyai tanggungan sebanyak 48 orang usia non produktif. Beban ini sama dengan tahun 2022 dimana untuk 100 orang penduduk usia produktif memiliki tanggungan sebanyak 44 orang usia non produktif.

Rasio Lulusan S1/S2/S3

Kualitas tenaga kerja di suatu wilayah sangat ditentukan oleh tingkat pendidikan. Artinya semakin tinggi tingkat pendidikan yang ditamatkan penduduk suatu wilayah maka semakin baik kualitas tenaga kerjanya.

Tabel 2.301
Rasio Lulusan S1/S2/S3 di Kota Palopo Tahun 2017 – 2022

No	Uraian	Satuan	Tahun					
			2017	2018	2019	2020	2021	2022
a.	Jumlah lulusan S1/S2/S3	Orang	16.490	12.452	11.403	10.354	7.811	21.636

No	Uraian	Satuan	Tahun					
			2017	2018	2019	2020	2021	2022
b.	Jumlah penduduk	Orang	176.374	180.678	184.614	184.681	187.331	190.867
	Rasio Lulusan S1/S2/S3	Per 100	9.35	6.89	6.18	5.61	4,17	11,33

Sumber Data : Palopo Dalam Angka 2017-2021

Data di atas menunjukkan bahwa tahun 2017 dari 100 orang penduduk Kota Palopo terdapat 9-10 orang yang merupakan lulusan perguruan tinggi baik yang berpredikat sarjana, master/magister ataupun doktor. Kondisi tahun 2022 meningkat menjadi 11 orang berpendidikan strata 1 ke atas dari 100 penduduk Kota Palopo.

2.2.4 Indikator Kinerja Penyelenggaraan Pemerintahan Daerah

2.2.4.1 Capaian Kinerja Penyelenggaraan Urusan Pemerintahan

Hasil analisis gambaran umum kondisi daerah terkait dengan capaian kinerja penyelenggaraan urusan pemerintahan daerah dapat dirangkum dalam bentuk tabel, sebagai berikut :

Tabel 2.302
Hasil Analisis Gambaran Umum Kondisi Daerah
Terhadap Capaian Kinerja Penyelenggaraan Urusan Pemerintahan
Kota Palopo 2017-2022

NO	INDIKATOR	2017	2018	2019	2020	2021	2022
ASPEK KESEJAHTERAAN MASYARAKAT							
Kesejahteraan dan Pemerataan Ekonomi							
Otonomi Daerah, Pemerintahan Umum, Administrasi keuangan daerah, Perangkat Daerah, Kepegawaian dan Persandian							
1	Pertumbuhan PDRB (%/Tahun)	7,19	7,52	6,75	0,45	5,41	5,83
2	Laju inflasi (%/Tahun)	3,94	4,19	1,91	1,21	2,96	5,13
3	PDRB per kapita (Juta/Tahun)	37	40,32	43,02	42,61	46,52	51,18
4	Paritas Daya Beli (Ribu/Tahun)	12.319	12.465	12.986	12.995	13.117	13404
5	Indeks Gini (Angka)	0,340	0,338	0,338	0,354	0,358	0,371
6	Persentase penduduk diatas garis kemiskinan (%)	91,22	92,06	92,18	92,15	91,86	92,22
7	Persentase Penduduk Miskin (%)	8,78	7,94	7,82	7,85	8,14	7,78
8	Perkembangan Garis Kemiskinan Kota Palopo (Rp/Kapita/Bulan)	274.319	292.602	324.233	362.859	383.007	403.144
9	Jumlah Penduduk Miskin (Jiwa)	15.440	14.265	14.370	14.705	15.212	14.780
	Jumlah Penduduk(jiwa)	176.907	180.678	184.614	184.681	187.330	190.870
10	Proporsi penduduk dengan pendapatan kurang dari USD 1,00 (PPP) per kapita per hari (%)	8,78	7,94	7,82	7,85	8,14	8
	Indeks Kedalaman Kemiskinan	1,75	1,14	1,15	0,95	1,17	1,43
	Indeks Keparahan Kemiskinan	0,6	0,26	0,29	0,21	0,30	0,35
	Indeks Kesehatan	77,38	77,44	78,14	78,28	78,34	78,74
	Indeks Pendidikan	76,24	76,81	77,69	77,76	78,38	78,91
	Indeks Pengeluaran	76,51	76,88	78,12	78,14	78,43	79,09
11	Indeks Pembangunan Manusia (IPM) (Angka)	76,71	77,3	77,98	78,06	78,38	78,91
12	Angka melek huruf (%)	98,22	97,71	98,4	98,16	97,94	97,57
13	Angka rata-rata lama sekolah (Tahun)	10,33	10,51	10,75	10,76	10,94	11,09
	Harapan Lama Sekolah (Tahun)	15,05	15,06	15,07	15,08	15,09	15,10
14	Angka usia harapan hidup (Tahun)	70,30	70,49	70,79	70,88	70,92	71,18
15	Persentase balita gizi buruk (%/Tahun)	0,02	0,02	0	0	0	0
16	Prevalensi balita gizi kurang (%/Tahun)	2,37	1,91	3,84	3,24	0	0
17	Cakupan Kelurahan Siaga Aktif (%)	100	100	100	100	100	100
18	Angka partisipasi angkatan kerja (%)	56,33	55,48	60,49	62,35	61,08	64,54
	Angka Partisipasi Angkatan Kerja Laki-Laki	73,99	72,93	74,85	75,66	n/a	n/a
	Angka Partisipasi Angkatan Kerja Perempuan	40,41	39,81	47,37	50,34	n/a	n/a
19	Tingkat partisipasi angkatan kerja (%)	59,56	58,31	61,94	61,23*	59,95	63,65

NO	INDIKATOR	2017	2018	2019	2020	2021	2022
	Tingkat Partisipasi Angkatan Kerja Laki-Laki	77,61	76,40	79,16	76,23	n/a	n/a
	Tingkat Partisipasi Angkatan Kerja Perempuan	43,03	42,32	51	47,14	n/a	n/a
20	Tingkat pengangguran terbuka (%)	10,96	11,60	10,32	10,37*	8,83	8,20
	Jumlah penganggur (Orang)	8265	8795	8314	8815	7504	7541
21	Rasio penduduk yang bekerja (%)	89,04	88,4	89,68	89,63	91,17	91,80
22	Laju pertumbuhan PDRB per tenaga kerja (%)	70,56	72,24	75,4	71,8	74,46	72,31
23	Rasio kesempatan kerja terhadap penduduk usia 15 tahun ke atas (%)	50,15	49,16	54,25	51,57	54,87	58,43
24	Proporsi tenaga kerja yang berusaha sendiri dan pekerja bebas keluarga terhadap total kesempatan kerja (%)	25,51	25,76	25,07	33,62	20,88	24,64
	Laki – Laki	18,05	21,03	n/a	22,15	n/a	0
	Perempuan	7,46	9,48	n/a	11,46	n/a	0
25	Keluarga Pra Sejahtera dan Keluarga Sejahtera I (%)	28,9	26,82	26,09	26,09	32,33	22,37
26	Indeks Kepuasan Masyarakat	79,9	80,34	83,08	83,06	n/a	n/a
27	Persentase PAD terhadap pendapatan (%)	17,91	19,78	16,83	22,85	14,96	18,14
28	Opini BPK	WTP	WTP	WTP	WTP	WTP	WTP
29	Pencapaian skor Pola Pangan Harapan (PPH)	91,6	92,5	92,6	90,1	n/a	n/a
30	Penguatan cadangan pangan (%)	72	76,14	115,2	87,53	n/a	n/a
31	Penanganan daerah rawan pangan (%)	n/a	n/a	n/a	n/a	n/a	n/a
32	Kontribusi sektor pertanian/perkebunan terhadap PDRB (%)	n/a	n/a	n/a	n/a	n/a	n/a
33	Kontribusi sektor pertanian (palawija) terhadap PDRB	n/a	n/a	n/a	n/a	n/a	n/a
34	Produksi sektor pertanian (Ton/Tahun)	37.620	36.527	25.025	21.756		25.025
	Padi	32.444	32.664	20.288	17.019	18.975	20.288
	Jagung	5.086	3.722	4.737	4.737	4.033	4.737
	Ubi Kayu	70	39,20	n/a	n/a	n/a	n/a
	Ubi Jalar	4,55	1.12	n/a	n/a	n/a	n/a
	Sagu	15,59	1,67	2,23	18,2	15	15
	Daging (Ruminansia dan Unggas) Ton	3276,3	3365,50	4404,99	3642,79	14.923,09	3322,45
	Daging (Ruminansia) Ton	247,48	249,50	601,82	375,62	1.232,10	730,99
	Daging Sapi (Ton)	247,16	222,80	596,87	370,18	6,547	724,9
	Daging Kerbau (Ton)	0,32	0,10	1,03	3,77	387 (ekor)	2,77
	Daging Kambing (Ton)	n/a	n/a	3,92	1,67	1996 (ekor)	3,34
	Daging Unggas (Ton)	3028,822	3968,92	3803,16	3267,17	13.691,80	2591,45
	Daging Ayam Kampung (Ton)	145,012	148,40	123,77	124,28	150.410 (ekor)	123,12
	Daging Ayam Pedaging (Ton)	2.875,36	n/a	3.666,04	3.129,60	2,586 juta ekor	2.452,62
	Daging Itik/Bebek/Entog (Ton)	8,45	8,70	13,36	13,29	1668 (ekor)	15,72
	Telur (Ayam Kampung/Ras/Itik/Entog) (Ton)	1778,18	2065,87	1422,3	1354,3	18,049 juta butir	1239,2
	Telur Ayam Buras/Kampung (Ton)	1590,19	n/a	1222,384	1.083	2,635 juta butir	1.073
	Telur Ayam Ras Petelur (Ton)	45	n/a	86,872	150,688		n/a
	Itik/Angsa/Entog (Ton)	142,99	n/a	113,08	120,55	1,882 juta butir	166,30
35	Kontribusi sektor perkebunan (tanaman keras) terhadap PDRB (%)	n/a	n/a	n/a	n/a	n/a	n/a
36	Produksi sektor perkebunan (Ton/Tahun)	578,45	1101,64	2018,66	1364,64	1045,07	n/a
	Kelapa Dalam	31,92	25,80	17,70	7,24	7,30	15,33

NO	INDIKATOR	2017	2018	2019	2020	2021	2022
	Kopi	66,27	64,50	50,96	60,40	40,00	19,21
	Kopi Robusta	66,26	64,80	n/a	n/a	n/a	n/a
	Kopi Arabika	0,01	n/a	n/a	n/a	n/a	n/a
	Cengkeh'	127,99	125,70	n/a	n/a	n/a	n/a
	Kakao	286	820,84	1.950	1.297	997,77	943,99
37	Kontribusi Produksi kelompok petani terhadap PDRB (%)	n/a	n/a	n/a	n/a	n/a	n/a
38	Kontribusi sektor kehutanan terhadap PDRB (%)	n/a	n/a	n/a	n/a	n/a	n/a
39	Kontribusi sektor pertambangan terhadap PDRB (%)	0,18	n/a	n/a	n/a	n/a	n/a
40	Kontribusi sektor pariwisata terhadap PDRB	n/a	0,18	0,21	0,14	0,084	n/a
41	Kontribusi sektorkelautan dan perikanan terhadap PDRB (%)	n/a	n/a	n/a	n/a	n/a	n/a
42	Kontribusi sektor Perdagangan terhadap PDRB (%)	23,62	24,10	24,41	24,47	24,04	n/a
43	Kontribusi sektor Industri terhadap PDRB (%)	2,82	2,77	2,72	2,56	n/a	n/a
44	Kontribusi industri rumah tangga terhadap PDRB sektor Industri (%)	n/a	n/a	n/a	n/a	n/a	n/a
45	Pertumbuhan Industri (%)	22,13	n/a	n/a	n/a	n/a	n/a
46	Kontribusi transmigrasi terhadap PDRB (%)	n/a	n/a	n/a	n/a	n/a	n/a
ASPEK DAYA SAING DAERAH							
1	Pengeluaran konsumsi rumah tangga per kapita (Ribu/Kapita/Tahun)	n/a	32,58	29,49	32,83	29,5	31,06
2	Nilai tukar petani	97,86	102,25	95,02	100,82	93,79	n/a
3	Persentase pengeluaran konsumsi non pangan perkapita (%)	51,87	51,52	54,85	50,21	49,31	52,52
4	Produktivitas total daerah (Ribu/Tenaga Kerja/Tahun)	86,69	96,67	98,23	94,39	102,6	n/a
5	Persentase desa berstatus swasembada terhadap total desa	100	100	100	100	100,00	100,00
6	Rasio Ekspor + Impor terhadap PDB (indikator keterbukaan ekonomi) (%)	69,92	74,51	76,59	n/a	n/a	n/a
7	Rasio pinjaman terhadap simpanan di bank umum	0	1,19	n/a	n/a	n/a	n/a
8	Rasio pinjaman terhadap simpanan di BPR	n/a	n/a	n/a	n/a	n/a	n/a
9	Angka kriminalitas yang tertangani (per 10.000)	12	13	12	8	n/a	n/a
10	Rasio ketergantungan	48,46	48,11	47,98	45,31	43,4	n/a
Aspek dan Indikator Kinerja Menurut Bidang Urusan Penyelenggaraan Pemerintah Daerah							
NO	BIDANG URUSAN/INDIKATOR						
ASPEK PELAYANAN UMUM							
Layanan Urusan Wajib Dasar							
1.	Pendidikan						
1	Pendidikan Anak Usia Dini (PAUD) (%)	63.12	63,10	63.12	64.70	65	n/a
2	Angka Partisipasi Kasar						
	Angka Partisipasi Kasar (APK) SD/MI/Paket A (%)	112.89	112.89	105.99	104.62	105.2	100.05
	Angka Partisipasi Kasar (APK) SMP/MTs/Paket B (%)	84,91	84.17	86.02	87.87	89.43	86.44
	Angka Partisipasi Kasar (APK) SMA/SMK/MA/Paket C (%)	85,39	110.31	110.74	107.53	110.23	110.28
3	Angka pendidikan yang ditamatkan (%)						
	Tidak/Belum Bersekolah (%)	7.02	6.31	6.64	7.32	7.13	7.19
	Tamat SD/ sederajat (%)	14.18	12.69	15.79	17.01	17,82	12.14
	Tamat SMP/ sederajat (%)	23.63	24.71	20.02	22.53	23.64	21.39

NO	INDIKATOR	2017	2018	2019	2020	2021	2022
	Tamat SMA (%)	36.68	37.88	36.19	33.58	33.34	36.72
	Tamat SMK (%)	2.81	2.39	3.52	3.04	3.40	4.21
	Tamat Perguruan Tinggi (%)	15.67	16.00	17.84	16.52	17.61	18.23
	Diploma I/II (%)	0.37	0.38	0.39	0.41	0.42	0.25
	Diploma III (%)	1.39	1.12	1.79	1.47	1.67	1.66
	Diploma IV/S1-S3 (%)	13.91	14.51	15.66	14.64	15.52	16.32
4	Angka Partisipasi Murni						
	Angka Partisipasi Murni (APM) SD/MI/Paket A (%)	99.32	99.78	99.44	99.01	98.81	98.68
	Angka Partisipasi Murni (APM) SMP/MTs/Paket B (%)	77.89	78.39	78.11	78.33	80.37	80.52
	Angka Partisipasi Murni (APM) SMA/SMK/MA/Paket C (%)	66,42	67.99	67.4	67.62	68.11	n/a
5	Angka partisipasi sekolah (%)						
	Angka partisipasi sekolah (APS) SD/MI/Paket A (Per 1000)	99.32	99.78	99.70	99.53	99.53	98.81
	Angka partisipasi sekolah (APS) SMP/MTs/Paket B (Per 1000)	98.13	100	99.17	98.69	98.63	80.37
	Angka partisipasi sekolah (APS) SMA/SMK/MA/Paket C (Per 1000)	883,4	847.5	844.3	843.1	846.9	n/a
6	Angka Putus Sekolah:						
	Angka Putus Sekolah (APS) SD/MI (%)	0,68	0,03	0,04	0,43	0,09	0,96
	Angka Putus Sekolah (APS) SMP/MTs (%)	1,87	1,26	0,006	0,78	n/a	1,94
	Angka Putus Sekolah (APS) SMA/SMK/MA (%)	10.28	-	-	-	-	
7	Angka Kelulusan:						
	Angka Kelulusan (AL) SD/MI (%)	100	100	100	100	100	100
	Angka Kelulusan (AL) SMP/MTs (%)	99.30	99.38	100	100	100	100
	Angka Kelulusan (AL) SMA/SMK/MA (%)	99.75	-	-	-	-	n/a
8	Angka Melanjutkan (AM):						
	Angka Melanjutkan (AM) dari SD/MI ke SMP/MTs (%)	100	100	100	100	100	100
	Angka Melanjutkan (AM) dari SMP/MTs ke SMA/SMK/MA (%)	100	100	100	100	100	100
9	Fasilitas Pendidikan:						
	Sekolah pendidikan SD/MI kondisi bangunan baik	96.25	96.25	100	100	96.55	98.86
	Sekolah pendidikan SMP/MTs kondisi bangunan baik (%)	100	100	100	100	100	100
	Sekolah pendidikan SMA/SMK/MA kondisi bangunan baik (%)	100	100	100	100	100	
10	Rasio ketersediaan sekolah/penduduk usia sekolah pendidikan dasar (per 10,000)	36	36	36	39	39	36
	SD/MI (per 10,000)	36	36	36	39	39	39
	SMP/ MTS (per 10,000)	26	26	26	30	30	30
	Rasio ketersediaan sekolah/penduduk usia sekolah pendidikan menengah (per 10,000)	33	32	32	36	36	36
	SMA/MA/SMK	27	27	-	-	28	-
11	Rasio guru/murid sekolah pendidikan dasar (per 10.000)	635	621	649	673	663	668
	SD/MI (per 10,000)	607	595	601	646	648	623
	SMP/ MTS (per 10,000)	688	670	737	719	688	765
	Rasio guru terhadap murid pendidikan menengah atas /MA/SMK (per 1000)	88	80	-	-	-	-
12	Rasio guru/murid per kelas rata-rata pendidikan dasar (per 10.000)	0.57	0.55	0.51	0.51	0.49	0.59

NO	INDIKATOR	2017	2018	2019	2020	2021	2022
	Rasio guru terhadap murid per kelas rata-rata pendidikan menengah (per 10.000)	1.8	1.61	-	-	-	-
13	Proporsi murid kelas 1 yang berhasil menamatkan sekolah dasar (%)	n/a	n/a	n/a	n/a	n/a	n/a
14	Angka melek huruf penduduk usia 15-24 tahun, perempuan dan laki-laki (%)	99.99	100	98.16	-	97.94	97.57
15	Penduduk yang berusia >15 Tahun melek huruf (tidak buta aksara) (%)	97.45	97.71	98.42		97,94	97.57
16	Guru yang memenuhi kualifikasi S1/D-IV (%)	100	99.53	100	94.06	100	97.62
2.	Kesehatan						
1	Angka Kematian Bayi (AKB) per 1000 kelahiran hidup	2	1	0.61	1	3.7	5.22
2	Angka kelangsungan hidup bayi (per 1000)	97.97	99.01	99.39	98.98	96.30	94.78
3	Angka Kematian Balita per 1000 kelahiran hidup	5.41	6.27	5.79	3.74	3.70	5.22
4	Angka Kematian Neonatal per 1000 kelahiran hidup	5	4	4	2	0	0
5	Angka Kematian Ibu per 100,000 kelahiran hidup	68	99	30	33.96	171	279
6	Rasio posyandu per satuan balita (Per 1000 balita)	9	9	8	8	8	8
7	Rasio puskesmas, poliklinik, pustu per satuan penduduk (per 10.000)	2.71	2.31	2.27	2.27	2.24	2.21
8	Rasio Rumah Sakit per satuan penduduk (per 100.000)	3.96	4.43	4.33	4.33	4.27	4.19
9	Rasio dokter per satuan penduduk (per 1.000)	0.50	0.62	0.63	0.62	0.5	0.8
10	Rasio tenaga medis per satuan penduduk (per 10.000)	5	6	6	6	5	8
11	Cakupan komplikasi kebidanan yang ditangani (%)	70.63	72.77	86.23	64.20	49.81	124.86
12	Cakupan pertolongan persalinan oleh tenaga kesehatan yang memiliki kompetensi kebidanan (%)	95.79	100.00	101.67	89.44	91.06	84.60
13	Cakupan Desa/kelurahan <i>Universal Child Immunization</i> (UCI) (%)	95.83	95.83	93.75	70.83	72.92	95.83
14	Cakupan Balita Gizi Buruk mendapat perawatan (%)	100	100	0	0	0	0
15	Proporsi penduduk dengan asupan kalori di bawah tingkat konsumsi minimum (standar yang digunakan Indonesia 2.100 Kkal/kapita/hari) (%)	8.73	8.54	7.78	8.11	8	7
16	Persentase anak usia 1 tahun yang diimunisasi campak (%)	107.00	106.87	98.48	104.27	97.77	98.01
17	Non Polio AFP rate per 100.000 penduduk (Rasio)	0	0	0	0	0	0
18	Cakupan balita pneumonia yang ditangani (%)	6.19	9.85	9.20	2.82	1.66	4.68
19	Cakupan penemuan dan penanganan penderita penyakit TBC BTA (%)	138.07	83.06	119	60.12	75.32	-
20	Tingkat prevalensi Tuberkulosis (Rasio per 100.000 penduduk)	244.76	229.69	245.92	162.44	196.98	231.05
21	Tingkat kematian karena Tuberkulosis (per 100.000 penduduk)	0	17	0	0	17	29
22	Proporsi jumlah kasus Tuberkulosis yang terdeteksi dalam program DOTS (%)	244.32	137.87	152.86	59.92	60.06	46.26

NO	INDIKATOR	2017	2018	2019	2020	2021	2022
23	Proporsi kasus Tuberkulosis yang diobati dan sembuh dalam program DOTS (%)	63.37	27.47	42.17	55.00	34.40	56.49
24	Cakupan penemuan dan penanganan penderita penyakit DBD (%)	100	100	100	100	100	100
25	Penderita diare yang ditangani (per 100.000)	6	6	6	9	7	-
26	Angka kejadian Malaria (per 100000)	128	101	62	28	20	33
27	Tingkat kematian akibat malaria (per 1000)	0	0	0	0	0	0
28	Proporsi anak balita yang tidur dengan kelambu berinsektisida (%)	n/a	n/a	n/a	-	n/a	n/a
29	Proporsi anak balita dengan demam yang diobati dengan obat anti malaria yang tepat (%)	100	100	100	96	100	100
30	Prevalensi HIV/AIDS dari total populasi (%)	0,0006 61	0,0007 08	0,0004 33	0,00047 1	0,0016 86	0,0005 81
31	Penggunaan kondom pada hubungan seks berisiko tinggi terakhir (per 1000)	n/a	n/a	n/a	n/a	n/a	n/a
32	Proporsi jumlah penduduk usia 15-24 tahun yang memiliki pengetahuan komprehensif tentang HIV/AIDS (%)	0.00	0.00	0.00	n/a	n/a	n/a
33	Cakupan pelayanan kesehatan rujukan pasien masyarakat miskin (%)	n/a	100	100	100	100	100
34	Cakupan kunjungan bayi (%)	100.78	100.00	99.76	94.87	100	100
35	Cakupan puskesmas (%)	133,33	133.33	133.33	133.33	133,33	133,33
36	Cakupan pembantu puskesmas (%)	75	62.50	62.50	62.50	62.50	62.50
37	Cakupan kunjungan Ibu hamil K4 (%)	92.80	94.08	100.00	82.79	87.43	77.99
38	Cakupan pelayanan nifas (%)	91.22	100.60	99.53	85.10	87.89	84.54
39	Cakupan neonatus dengan komplikasi yang ditangani (%)	67.79	63.44	76.42	67.63	65.28	48.72
40	Cakupan pelayanan anak balita (%)	62.51	61.50	73.92	43.70	18.40	154.67
41	Cakupan pemberian makanan pendamping ASI pada anak usia 6 - 12 bulan keluarga miskin (%)	100	100	100	78	79	100
42	Cakupan penjangkauan kesehatan siswa SD dan setingkat (%)	97,52	97,36	97,93	97,93	81,28	100
43	Cakupan pelayanan kesehatan dasar masyarakat miskin (%)	100	100	100	100	100	100
44	Cakupan pelayanan gawat darurat level 1 yang harus diberikan sarana kesehatan (RS) (%)	100	100	100	100	100	100
45	Cakupan Desa/ Kelurahan mengalami KLB yang dilakukan penyelidikan epidemiologi < 24 jam (%)	0	100	0	100	0	0
3.	Pekerjaan Umum dan Penataan Ruang						
	Pekerjaan Umum:						
1	Proporsi panjang jaringan jalan dalam kondisi baik (%)	58.96	67.99	69.57	76.11	78.44	81.96
2	Rasio panjang jalan dengan jumlah penduduk (per 10,000)	28	28	27	27	27	27
3	Persentase kawasan pemukiman yang belum dapat dilalui kendaraan roda 4	n/a	n/a	n/a	n/a	n/a	n/a
4	Persentase Jalan Kewenangan Kota yang Berkondisi Baik (> 40 KM/Jam) (%)	59.57	69.81	71.60	84.3	76.28	76.28
5	Persentase jalan yang memiliki trotoar dan drainase/saluran pembuangan air (minimal 1,5 m) (%)	1.28	1.79	2.14	58.81	59.39	59.39
6	Persentase sempadan jalan yang dipakai pedagang kaki lima atau bangunan rumah liar	n/a	n/a	n/a	n/a	n/a	n/a

NO	INDIKATOR	2017	2018	2019	2020	2021	2022
7	Persentase rumah tinggal bersanitasi (%)	90.77	96.41	97.03	83.68	84.60	89.70
8	Persentase sempadan sungai yang dipakai bangunan liar (%)	46,10	47.72	50.1	41.85	38.21	36.76
9	Persentase drainase dalam kondisi baik/ pembuangan aliran air tidak tersumbat (%)	10.73	8.99	8.86	7.66	6.72	7.96
10	Tidak terjadi genangan > 2 kali setahun (%)	28.79	26.46	24.08	18.478	27.57	-
11	Persentase pembangunan turap di wilayah jalan penghubung dan aliran sungai rawan longsor (%)	62.42	62.42	66.57	67.13	67.62	68.95
12	Persentase irigasi kota dalam kondisi baik (%)	71.34	75.8	73.55	77.95	78.11	78.24
13	Rasio Jaringan Irigasi (per 1000 Ha)	59.93	76.54	81.2	82.610	82.61	
14	Persentase penduduk berakses air minum (%)	93	94.84	95.61	95.11	94.54	94.38
15	Proporsi rumah tangga dengan akses berkelanjutan terhadap air minum layak, perkotaan dan perdesaan (%)	88.63	94.49	97.28	n/a	96.16	98
16	Persentase areal kawasan kumuh (%)	1.20	0.82	0.15	0.16	0.37	-
17	Tersedianya fasilitas pengurangan sampah di perkotaan	3.5	4.02	4.11	4.49	4.21	5.92
18	Rasio tempat pemakaman umum per satuan penduduk (per 10.000)	1.58	1.55	1.52	1.52	1.49	1.47
19	Rasio tempat ibadah per satuan penduduk (per 1000)	1.79	1.78	1.78	1.82	1.96	1.72
3	Penataan Ruang:						
1	Rasio Ruang Terbuka Hijau per Satuan Luas Wilayah ber HPL/HGB	n/a	n/a	3.67	3.68	3.68	3.68
2	Luas Ruang Terbuka Hijau Publik (Ha)	1,170	1,171	1,174	1,174	1,174	1,174
3	Luasan RTH publik sebesar 20% dari luas wilayah kota/kawasan perkotaan (%)	76.72	76.79	76.95	76.95	33.80	14.92
4	Rasio bangunan ber- IMB per satuan bangunan	7.79	5.56	5.35	4.52	5.30	-
5	Ruang publik yang berubah peruntukannya	n/a	n/a	n/a	n/a	n/a	n/a
6	Rasio luas kawasan tertutup pepohonan berdasarkan hasil pemotretan citra satelit dan survei foto udara terhadap luas daratan	0.3957	0.3698	0.4555	0.4046	0.4345	-
7	Ketaatan terhadap RTRW	65.25	65.3	65.39	65.5	65.57	65.57
4.	Perumahan Rakyat dan Kawasan Pemukiman						
1	Rasio rumah layak huni	0.168	0.178	0.188	0.191	0.201	0.204
2	Rasio permukiman layak huni (%)	94.28	91.32	92.26	93.59	92.40	92.09
3	Cakupan ketersediaan rumah layak huni (%)	79.39	91.32	91.44	92.74	97.06	92.47
4	Cakupan layanan rumah layak huni yang terjangkau (%)	92.10	92.87	93.58	94.11	95.18	95.55
5	Persentase pemukiman yang tertata (%)	99.25	99.26	99.25	92.40	92.42	95.32
6	Persentase lingkungan pemukiman kumuh (%)	0.13	0.02	1.72	1.72	1.23	1.23
7	Persentase luasan permukiman kumuh di kawasan perkotaan (%)	37.5	30.45	4.50	4.50	3.49	10.40
8	Proporsi rumah tangga kumuh perkotaan (%)	7.41	7.04	7.05	6.97	5.57	5.59
9	Cakupan Lingkungan Yang Sehat dan Aman yang didukung dengan PSU (%)	20.98	21.33	25.79	28.05	21.74	28.04
5.	Ketentraman, Ketertiban Umum, dan Perlindungan Masyarakat						

NO	INDIKATOR	2017	2018	2019	2020	2021	2022
1	Cakupan petugas perlindungan Masyarakat (Linmas)	200	200.00	200	200	200	200
2	Tingkat penyelesaian pelanggaran K3 (ketertiban, ketentraman, keindahan)	92,20	91,80	95,62	94,93	100	95
3	Cakupan pelayanan bencana kebakaran kabupaten/kota	9,09	10,08	10,08	10,08	9,09	9,09
4	Tingkat waktu tanggap (<i>response time rate</i>) daerah layanan Wilayah Manajemen Kebakaran (WMK)	94,87	94,74	65,59	98,13	100	100
5	Persentase Penegakan PERDA	97,90	91,80	95,62	94,93	93,36	
6.	Sosial						
1	Persentase PMKS yang memperoleh bantuan sosial (%)	47.73	51.58	54,97	69.06	89.58	12.96
2	Persentase PMKS yang tertangani (%)	36.98	51.43	55.09	69.30	89.58	
3	Persentase PMKS skala yang memperoleh bantuan sosial untuk pemenuhan kebutuhan dasar (%)	57.61	59.06	60.30	76.81	78.61	48.70
4	Persentase panti sosial yang menerima program pemberdayaan sosial melalui kelompok usaha bersama (KUBE) atau kelompok sosial ekonomi sejenis lainnya (%)	0	0	0	0	0	0
5	Persentase panti sosial yang menyediakan sarana prasarana pelayanan kesehatan sosial (%)	100	100	100	100	100	100
6	Persentase wahana kesejahteraan sosial berbasis masyarakat (WKBSM) yang menyediakan sarana prasarana pelayanan kesejahteraan sosial (%)	100	100	100	100	100	100
7	Persentase korban bencana yang menerima bantuan sosial selama masa tanggap darurat (%)	100	100	100	100	100	0
8	Persentase korban bencana yang dievakuasi dengan menggunakan sarana prasarana tanggap darurat lengkap (%)	0	0	0	0	0	0
9	Persentase penyandang cacat fisik dan mental, serta lanjut usia tidak potensial yang telah menerima jaminan sosial (%)	11.88	19.68	41.43	16.79	23.35	6.57
Layanan Urusan Wajib Non Dasar							
1	Tenaga Kerja						
1	Angka sengketa pengusaha-pekerja per tahun (Per 1000)	8.3	9.19	9.5	5.7	6.29	8.9
	Angka sengketa pengusaha-pekerja di Perusahaan ber TDP per tahun (Per 1000)	1.81	2.23	2.55	1.53	1.65	3.35
2	Besaran kasus yang diselesaikan dengan Perjanjian Bersama (PB) (%)	71	73	11	100	16	29.41
3	Besaran pencari kerja yang terdaftar yang ditempatkan (%)	4.54	26.20	53.12	24.97	30	35
4	Keselamatan dan perlindungan (%)	25	25	25.3	25.4	27	34.07
5	Besaran pekerja/buruh yang menjadi peserta program Jamsostek (%)	37.00	39.00	54.82	83.05	73.40	38.96
6	Perselisihan buruh dan pengusaha terhadap kebijakan pemerintah daerah (%)	0	0	0	0	0	0
7	Besaran Pemeriksaan Perusahaan (%)	0.67	0.97	1.13	9.10	2.1	1.38
8	Besaran Pengujian Peralatan di Perusahaan (%)	-	0.25	-	-	-	
9	Besaran tenaga kerja yang mendapatkan pelatihan berbasis kompetensi (%)	35.41	100	43.31	0	77.06	47.67

NO	INDIKATOR	2017	2018	2019	2020	2021	2022
10	Besaran tenaga kerja yang mendapatkan pelatihan berbasis masyarakat (%)	100	100	100	0	100	100
11	Besaran tenaga kerja yang mendapatkan pelatihan kewirausahaan (%)	5.83	5.28	0	0	0	0
12	Rasio lulusan S1/S2/S3	9.3	14.51	-	-	-	
2	Pemberdayaan Perempuan dan Perlindungan Anak						
1	Persentase partisipasi perempuan di lembaga pemerintah (%)	10,92	10.59	9.27	21.24	19.93	21.36
2	Proporsi kursi yang diduduki perempuan di DPR (%)	20	20	28	28	28	28
3	Partisipasi perempuan di lembaga swasta (%)	3.16	3.33	1.37	1.29	0.58	1.55
4	Rasio KDRT (per 10.000)	3	2	1	1	1	1
5	Persentase jumlah tenaga kerja dibawah umur (%)	n/a	n/a	n/a	n/a	n/a	n/a
6	Partisipasi angkatan kerja perempuan (%)	92.00	89.99	91.45	90.26	89.99	91.47
7	Cakupan perempuan dan anak korban kekerasan yang mendapatkan penanganan pengaduan oleh petugas terlatih di dalam unit pelayanan terpadu (%)	24.16	24.16	100	100	100	96.55
8	Cakupan perempuan dan anak korban kekerasan yang mendapatkan layanan kesehatan oleh tenaga kesehatan terlatih di Puskesmas mampu tatalaksana KtP/A dan PPT/PKT di Rumah Sakit (%)	100	100	100	100	100	100
9	Cakupan layanan rehabilitasi sosial yang diberikan oleh petugas rehabilitasi sosial terlatih bagi perempuan dan anak korban kekerasan di dalam unit pelayanan terpadu.(%)	n/a	n/a	n/a	n/a	n/a	n/a
10	Cakupan penegakan hukum dari tingkat penyidikan sampai dengan putusan pengadilan atas kasus-kasus kekerasan terhadap perempuan dan anak (%)	100	100	100	100	100	100
11	Cakupan perempuan dan anak korban kekerasan yang mendapatkan layanan bantuan hukum (%)	n/a	n/a	n/a	n/a	n/a	n/a
12	Cakupan layanan pemulangan bagi perempuan dan anak korban kekerasan (%)	21.38	24	9.09	76.92	45.45	42.86
13	Cakupan layanan reintegrasi sosial bagi perempuan dan anak korban kekerasan (%)	n/a	n/a	n/a	n/a	n/a	n/a
14	Rasio APM perempuan/laki-laki di SD						
	APM Perempuan pada Tingkat SD	99.12	100	n/a	n/a	100	94
	APM Laki-Laki Pada Tingkat SD	99.33	100	n/a	n/a	99.78	89.92
15	Rasio APM perempuan/laki-laki di SMP	n/a	n/a	n/a	n/a	n/a	n/a
	APM Perempuan pada Tingkat SMP	80,28	86.34	n/a	n/a	75,53	104
	APM Laki-Laki Pada Tingkat SMP	75,35	90.42	n/a	n/a	77,51	99.34
16	Rasio APM perempuan/laki-laki di SMA						
	APM Perempuan pada Tingkat SMA	63,24	75.89	n/a	n/a	64,74	n/a
	APM Laki-Laki Pada Tingkat SMA	69,65	83.58	n/a	n/a	66,81	n/a
17	Rasio APM perempuan/laki-laki di Perguruan Tinggi	42.27	42.63	n/a	n/a	n/a	n/a
	APM Perempuan yang masuk Tingkat Perguruan Tinggi	n/a	n/a	n/a	n/a	n/a	n/a

NO	INDIKATOR	2017	2018	2019	2020	2021	2022
	APM Laki-Laki yang masuk Tingkat Perguruan Tinggi	n/a	n/a	n/a	n/a	n/a	n/a
18	Rasio melek huruf perempuan terhadap laki-laki pada kelompok usia 15-24 tahun	n/a	n/a	n/a	n/a	n/a	n/a
19	Kontribusi perempuan dalam pekerjaan upahan di sektor non pertanian	n/a	n/a	43.48%	n/a	n/a	n/a
3	Pangan						
1	Ketersediaan pangan utama (%)	11	19,54	23,05	36,60	51,10	24,10
2	Ketersediaan energi dan protein perkapita (Kkal/kapita/hari)	2.082	3.966	4.085	2.540	3.596	2.596
	Ketersediaan energi perkapita (Kkal/kapita/hari)	2012,8	3.865	3.981	2.442	2.501	2.501
	Ketersediaan protein perkapita (Kkal/kapita/hari)	69,1	101,961	104,15	97,84	95,05	95,05
3	Pengawasan dan pembinaan keamanan pangan (%)	82	72	86	94	93	n/a
4	Pertanahan						
1	Persentase luas lahan bersertifikat (%)	1,52	2,17	28,46	28,72	28,72	5,81
2	Penyelesaian kasus tanah Negara (%)	0	25	28,57	40	30	75
3	Penyelesaian izin lokasi (%)	0	0	100	100	100	100
5	Lingkungan Hidup						
Kabupaten/Kota							
1	Tersusunnya RPPLH Kabupaten/Kota	Belum Tersedia	Belum Tersedia	Belum Tersedia	Belum Tersedia	Belum Tersedia	Belum Tersedia
2	Terintegrasinya RPPLH dalam rencana pembangunan kabupaten/kota	Belum Tersedia	Belum Tersedia	Belum Tersedia	Belum Tersedia	Belum Tersedia	Belum Tersedia
3	Terselenggaranya KLHS untuk K/R/P tingkat daerah	Ada (KLHS Revisi RTRW)	KLHS RPJMD kota Palopo	-	-	KLHS RPJMD Revisi kota Palopo	-
4	Hasil Pengukuran Indeks kualitas Air	33,32	33,82	37,85	31,08	20,17	18,45
5	Hasil Pengukuran Indeks kualitas Udara	90,52	90,60	88,71	87,74	88,56	88,22
6	Hasil Pengukuran Indeks kualitas Tutupan Lahan	19,25	19,27	19,29	19,31	55,56	61,07
7	Pembinaan dan Pengawasan terkait ketaatan penanggung jawab usaha dan/atau kegiatan yang diawasi ketaatannya terhadap izin lingkungan, izin PPLH dan PUU LH yang diterbitkan oleh Pemerintah Daerah kabupaten/kota (%)	37,2	24,16	27,27	4,33	18,99	10,98
8	Peningkatan kapasitas dan Sarana Prasarana Pejabat Pengawas Lingkungan Hidup di Daerah (PPLHD) di Kabupaten/Kota						
	<i>Jumlah PPLHD yang dilatih dan/atau dibina (Orang)</i>	0	0	0	0	0	0
	<i>Jumlah sarana prasarana PPLHD yang memenuhi standar minimum (Orang)</i>	0	0	0	0	0	0
9	Terfasilitasi Pendampingan Pengakuan MHA	0	0	0	0	0	0
10	Terverifikasinya MHA dan kearifan lokal atau pengetahuan tradisional	0	0	0	0	0	0
11	Terverifikasi hak kearifan lokal atau hak pengetahuan tradisional	0	0	0	0	0	0
12	Penetapan hak MHA	0	0	0	0	0	0
13	Terfasilitasi kegiatan peningkatan pengetahuan dan keterampilan (%)	0	0	0	0	0	0
14	Terfasilitasi penyediaan sarana/prasarana (%)	0	0	0	0	0	0

NO	INDIKATOR	2017	2018	2019	2020	2021	2022
15	Terlaksananya pendidikan dan pelatihan masyarakat	0	0	0	0	0	0
16	Terlaksananya pemberian penghargaan lingkungan hidup (Kali)	Tidak Ada	Tidak Ada	Tidak Ada	Tidak Ada	Ada(Adi wiyata)	Ada(Adi wiyata)
17	Pengaduan masyarakat terkait izin lingkungan, izin PPLH dan PUU LH yang di terbitkan oleh Pemerintah daerah Kabupaten/Kota, lokasi usaha dan dampaknya di Daerah kabupaten/kota.(%)	100	100	100	100	100	100
18	Timbulan sampah yang ditangani (%)	88.28	88.90	90.26	88.63	70.42	73.45
19	Persentase jumlah sampah yang berkurang melalui 3R (%)	3.56	4.02	4.11	9.12	7.43	8.06
20	Persentase cakupan area pelayanan (%)	64	67	67,83	79,67	81,43	81.43
21	Persentase jumlah sampah yang tertangani	78.56	89.55	87.02	47.62	70.42	73.45
22	Operasionalisasi TPA/TPST/SPA di kabupaten/kota	77.81	79.46	-	-	-	-
23	Persentase izin pengelolaan sampah oleh swasta yang diterbitkan (%)	0	0	0	0	0	0
24	Persentase pengelolaan sampah oleh swasta yang taat terhadap peraturan perundang-undangan	0	0	0	0	0	0
6	Administrasi Kependudukan dan Pencatatan Sipil						
1	Rasio penduduk ber-KTP per satuan penduduk	0.78	0.65	0.67	0.69	0.70	0.70
2	Rasio bayi berakte kelahiran	0.605	0.84	0.94	0.97	0.99	1
3	Rasio pasangan berakte nikah	0.38	0.44	0.38	0.39	0.39	-
4	Ketersediaan database kependudukan skala provinsi	ada	ada	ada	ada	ada	ada
5	Penerapan KTP Nasional berbasis NIK	sudah	sudah	sudah	sudah	sudah	Sudah
6	Cakupan penerbitan Kartu Tanda Penduduk (KTP) (%)	82.56	93.28	93.84	93.16	96.87	90.01
7	Cakupan penerbitan akta kelahiran (%)	100	100	100	100	100	100
7	Pemberdayaan Masyarakat dan Desa						
1	Cakupan sarana prasarana perkantoran pemerintahan desa yang baik (%)	97.92	97.92	100	100	100	100
2	Rata-rata jumlah kelompok binaan lembaga pemberdayaan masyarakat (LPM)	1	1	1	1	1	1
3	Rata-rata jumlah kelompok binaan PKK (%)	2.5	2.5	2.5	2.5	2.5	2.5
4	Persentase LSM aktif (%)	2,77	0	2,77	7,89	100	
5	Persentase LPM Berprestasi (%)	4.17	4.17	4.17	4.17	0	0
6	Persentase PKK aktif	100	100	100	100	100	100
7	Persentase Posyandu aktif (%)	100	100	100	100	100	100
8	Swadaya Masyarakat terhadap Program pemberdayaan masyarakat	n/a	n/a	n/a	n/a	n/a	n/a
9	Pemeliharaan Pasca Program pemberdayaan masyarakat	n/a	n/a	n/a	n/a	n/a	n/a
8	Pengendalian Penduduk dan Keluarga Berencana						
1	Laju pertumbuhan penduduk (LPP)	2.31	2.13	2.18	2.17	1.92	2.67
2	Total Fertility Rate (TFR) (Angka)	n/a	2.44	n/a	n/a	n/a	n/a
3	Dokumen Rancangan Induk Pengendalian Penduduk (ada/tidak)	Tidak Ada	Tidak Ada	Tidak Ada	Tidak Ada	Ada	Tidak Ada
4	Persentase sektor yang tersosialisasi konsep Pembangunan Berwawasan Kependudukan dan alat ukurnya (IPBK/indeks Pembangunan Berwawasan Kependudukan)	-	-	-	-	-	-

NO	INDIKATOR	2017	2018	2019	2020	2021	2022
5	Persentase Perangkat Daerah (Dinas/Badan) yang berperan aktif dalam pembangunan Daerah melalui Kampung KB (%)	32.65	32.65	36.73	38.78	57.14	56
6	Persentase Perangkat Daerah (Dinas/Badan) yang menyusun dan memanfaatkan Rancangan Induk Pengendalian Penduduk	-	-	-	-	-	-
7	Jumlah kebijakan (Peraturan Daerah/Peraturan Kepala Daerah) yang mengatur tentang pengendalian kuantitas dan kualitas penduduk	-	-	-	-	-	-
8	Jumlah sektor yang menyepakati dan memanfaatkan data profil (parameter dan proyeksi penduduk) untuk perencanaan dan pelaksanaan program pembangunan	-	-	-	-	-	-
9	Jumlah kerjasama penyelenggaraan pendidikan formal, non formal, dan informal yang melakukan pendidikan kependudukan	-	-	-	-	-	-
10	Rata-rata jumlah anak per keluarga	2	2	2	2	2	2
11	Angka pemakaian kontrasepsi/CPR bagi perempuan menikah usia 15 - 49 (%)	74.67	75.15	75.73	75.6	70.36	70.82
12	Angka kelahiran remaja (perempuan usia 15-19) per 1.000 perempuan usia 15-19 tahun (ASFR 15-19)	27.39	18	18.68	-	n/a	n/a
13	Cakupan Pasangan Usia Subur (PUS) yang istrinya dibawah 20 tahun (1000 PUS)	10	9	3	7	2	1
14	Cakupan PUS yang ingin ber-KB tidak terpenuhi (unmet need) (%)	22.48	23.92	12.35	12.07	14.78	25.27
15	Persentase Penggunaan Kontrasepsi Jangka Panjang (MKJP) (%)	21.81	25.06	21.92	23.86	33.10	33.36
16	Persentase tingkat keberlangsungan pemakaian kontrasepsi (%)	45.14	47.42	32.03	22.47	5.19	0.88
17	Cakupan anggota Bina Keluarga Balita (BKB) ber-KB (%)	75.15	78.26	74.11	22.47	74.19	80.99
18	Cakupan anggota Bina Keluarga Remaja (BKR) ber-KB (%)	58.56	64.96	60.61	58.63	71.82	63.03
19	Cakupan anggota Bina Keluarga Lansia (BKL) ber-KB (%)	47.2	55.09	54.38	48.04	60.85	7.83
20	Pusat Pelayanan Keluarga Sejahtera (PPKS) di setiap Kecamatan (%)	0,11	0,11	0,11	0,11	0,11	0.11
21	Cakupan Remaja dalam Pusat Informasi Dan Konseling Remaja/Mahasiswa	9.00	10.333	20.44	7.55	7.55	7.55
22	Cakupan PKB/PLKB yang didayagunakan Perangkat Daerah KB untuk perencanaan dan pelaksanaan pembangunan daerah di bidang pengendalian penduduk (%)	100	100	100	100	100	100
23	Cakupan PUS peserta KB anggota Usaha Peningkatan Pendapatan Keluarga Sejahtera (UPPKS) yang ber-KB mandiri (%)	20.63	20.42	23.93	22.89	23.60	6.29
24	Rasio petugas Pembantu Pembina KB Desa (PPKBD) setiap desa/kelurahan	100	100	100	100	100	100
25	Cakupan ketersediaan dan distribusi alat dan obat kontrasepsi di gudang Kabupaten/Kota (%)	7.28	7.39	13.20	13.82	4.71	100

NO	INDIKATOR	2017	2018	2019	2020	2021	2022
26	Cakupan ketersediaan dan distribusi alat dan obat kontrasepsi di Faskes (%)	66.4	43.40	66.44	11.99	11.99	100
27	Persentase Faskes dan jejaringnya (diseluruh tingkatan wilayah) yang bekerjasama dengan BPJS dan memberikan pelayanan KBKR sesuai dengan standarisasi pelayanan (%)	100	100	100	100	100	100
28	Cakupan penyediaan Informasi Data Mikro Keluarga di setiap desa (%)	n/a	n/a	n/a	n/a	n/a	n/a
29	Persentase remaja yang terkena Infeksi Menular Seksual (IMS) (%)	n/a	n/a	n/a	n/a	n/a	n/a
30	Cakupan kelompok kegiatan yang melakukan pembinaan keluarga melalui 8 fungsi keluarga (%)	100	100	100	100	100	100
31	Cakupan keluarga yang mempunyai balita dan anak yang memahami dan melaksanakan pengasuhan dan pembinaan tumbuh kembang anak (%)	54.89	65.21	100	100	100	100
32	Rata-rata usia kawin pertama wanita (Tahun)	-	-	-	-	-	-
33	Persentase Pembiayaan Program Kependudukan, Keluarga Bencana dan Pembangunan Keluarga melalui APBD (%)	83.83	82.94	41.32	61.87	40.61	32.61
9	Perhubungan						
1	Jumlah arus penumpang angkutan umum (Orang)	1.345.436	1.327.055	1.323.604	539.500	970.889	2.301.320
2	Rasio ijin trayek (Per 100.000 Penduduk)	2	2	2	2	1.08	0
3	Jumlah uji kir angkutan umum (Unit)	1.152	3.362	2.608	2.602	251	180
4	Jumlah Pelabuhan Laut dan Terminal Bis	1	1	1	1	1	1
5	Persentase layanan angkutan darat (per 10.000)	9,90	10,94	10,69	60,7	35,03	864,28
6	Persentase kepemilikan KIR angkutan umum (%)	9,71	13,51	0,86	0	14,40	0,23
7	Persentase Pemasangan Rambu-rambu (%)	63.20	70.47	56.44	56.56	33.87	14
8	Rasio panjang jalan per jumlah kendaraan (per 1000)	18	17	16	16	12	12
9	Jumlah orang yang terangkut angkutan umum (Orang/Tahun)	1,454,583	1,936,728	2,094,130	573,160	969,316	2.301.320
10	Jumlah barang yang terangkut angkutan umum (M3/Tahun)	601,356	603,524	607,024	n/a	n/a	n/a
11	Jumlah orang/barang melalui dermaga/bandara/ terminal per tahun	1.454,583	1.936,728	2.094,130	1.054,677	969,316	1.150.660
10	Komunikasi dan Informatika						
1	Persentase pengembangan dan pemberdayaan Kelompok Informasi Masyarakat di Tingkat Kecamatan (%)	3.33	3.33	3.35	3.77	3.55	3.33
2	Cakupan Layanan Telekomunikasi	0.86	0.90	0.90	0.90	0.90	0.90
3	Persentase penduduk yang menggunakan HP/telepon (%)	79.24	84.95	86	100	100	100
4	Proporsi rumah tangga dengan akses internet	0.09	0.10	0.06	0.07	0.07	0.08
5	Proporsi rumah tangga yang memiliki komputer pribadi	0.4	0.42	0.5	0.5	0.52	0.42
11	Koperasi, Usaha kecil, dan Menengah						
1	Persentase koperasi aktif (%)	71.08	71.03	25.34	23.6	18.08	25,50
2	Persentase UKM non BPR/LKM aktif (%)	100	99.91	99.91	100	99.93	
3	Persentase BPR/LKM aktif (%)	-	n/a	n/a	n/a	-	
4	Persentase Usaha Mikro dan Kecil (%)	76.31	75.52	75.37	81.85	79.37	85,75
12	Penanaman Modal						

NO	INDIKATOR	2017	2018	2019	2020	2021	2022
1	Jumlah investor berskala nasional (PMDN)	147	129	78	74	77	110
2	Jumlah investor berskala nasional (PMA)	0	0	0	0	77	
3	Jumlah nilai investasi berskala nasional (PMDN/PMA) (Juta)	382,322	220,859	130,740	109,484	158,847	120.706
4	Rasio daya serap tenaga kerja (per 100 Juta Nilai PMDN)	7.42	9.50	13.65	9.00	4.25	10
5	Kenaikan / penurunan Nilai Realisasi PMDN (milyar rupiah)	42.48	57.77	59.19	21.25	45.09	
13	Kepemudaan dan Olah Raga						
1	Persentase organisasi pemuda yang aktif (%)	69.30	69.27	70.20	71.06	62.39	54,10
2	Persentase wirausaha muda (%)	1.75	1.75	1.77	1.30	10.86	1,38
3	Cakupan pembinaan olahraga (%)	38.46	46.15	59.26	96.96	100	
4	Cakupan Pelatih yang bersertifikasi (%)	68.18	32.53	32.53	27.71	53.97	67.86
5	Cakupan pembinaan atlet muda (%)	68.18	21.18	28.20	0	51.76	69.40
6	Jumlah atlet berprestasi (Orang)	7	7	4	0	1	71
7	Jumlah prestasi olahraga (Cabang)	7	7	4	0	1	18
14	Statistik						
1	Tersedianya sistem data dan statistik yang terintegrasi	Tidak	Tidak	Tidak	Dalam Proses	Ada	tidak
2	Buku "kabupaten dalam angka"	Ada	Ada	Ada	Ada	Ada	Ada
3	Buku "PDRB"	Ada	Ada	Ada	Ada	Ada	Ada
15	Persandian						
1	Persentase Perangkat daerah yang telah menggunakan sandi dalam komunikasi Perangkat Daerah (%)	71.42	86,00	79.59	79.59	79.59	82
16	Kebudayaan						
1	Penyelenggaraan festival seni dan budaya	15	18	14	5	15	17
2	Benda, Situs dan Kawasan Cagar Budaya yang dilestarikan (%)	99.32	99.32	99.33	100	100.00	100
3	Jumlah karya budaya yang direvitalisasi dan inventarisasi (Buah)	0	1	0	0	19	-
4	Jumlah cagar budaya yang dikelola secara terpadu	51	56	52	53	53	53
17	Perpustakaan						
1	Jumlah pengunjung perpustakaan per tahun (%)	9.23	9.55	10.15	23.23	27.99	6,1
2	Koleksi buku yang tersedia di perpustakaan daerah	46.81	50.46	38.49	37.55	29.26	53,60
3	Rasio perpustakaan persatuan penduduk (per 1000)	1.16	1.16	1.13	1.17	1.16	1.38
4	Jumlah rata-rata pengunjung perpustakaan/tahun	1,137	1,204	1,246	2,964	3,565	791
5	Jumlah koleksi judul buku perpustakaan	1,232	1,191	404	185	342	16417
6	Jumlah pustakawan, tenaga teknis, dan penilai yang memiliki sertifikat (%)	33	33	67	100	100	100
18	Kearsipan						
1	Persentase Perangkat Daerah yang mengelola arsip secara baku	2.04	16.33	24.49	12.24	8	20,40
2	Peningkatan SDM pengelola kearsipan	7	8	7	6	15	20
Layanan Urusan Pilihan							
1.	Pariwisata						
1	Kunjungan wisata (%)	99.48	101.15	115.83	53.28	68.95	138,33
2	Lama kunjungan Wisata (Rata-rata Kunjungan Wisata Dalam Satu Tahun)	2	2	2	1	1	2
3	PAD sektor pariwisata (%)	3.51	5.05	5.12	3.63	3.18	5
2.	Pertanian						

NO	INDIKATOR	2017	2018	2019	2020	2021	2022
1	Kontribusi sektor pertanian/perkebunan terhadap PDRB	17,60	17.39	n/a	n/a	17,14	-
2	Kontribusi sektor pertanian (palawija) terhadap PDRB (%)	n/a	n/a	n/a	n/a	n/a	-
3	Kontribusi sektor perkebunan (tanaman keras) terhadap PDRB (%)	n/a	n/a	n/a	n/a	n/a	-
4	Kontribusi Produksi kelompok petani terhadap PDRB (%)	n/a	n/a	n/a	n/a	n/a	-
5	Produksi Bahan Pangan Utama (Ton/Tahun)	37,620	36,529	25,028	22,963		-
	Padi	32,444	32,664	20,288	17,585	19,383,84	20,280,89
	Jagung	5,086	3,722	4,737	5,360	4,315,2	4737
	Ubi Kayu	70.0	141	n/a	n/a	-	-
	Ubi Jalar	4.6	n/a	n/a	n/a	-	-
	Sagu	15.59	1.67	2.23	18.2	15.00	15
6	Produktivitas padi atau bahan pangan utama lokal lainnya per hektar (Ton/Ha)						
	Padi	6.27	6.40	6.41	5.76	6,41	6,23
	Jagung	6,75	7.09	7.10	6.19	6,20	6,27
	Ubi Kayu	70.00	29.52	n/a	n/a	-	-
	Ubi jalar	4.55	n/a	n.a	n.a	-	-
	Sagu	0.05	n/a	n.a	0.25	153,06	62
7	Cakupan bina kelompok petani	50.68	52.17	56.21	87.98	67.96	62,74
3	Energi dan Sumber Daya Mineral						
1	Persentase rumah tangga pengguna listrik	n/a	100	100	100	100	100
2	Rasio ketersediaan daya listrik	n/a	100	100	100	100	100
4	Perdagangan						
1	Ekspor Bersih Perdagangan (Nilai/Juta)	(802.359)	(945.580)	(1,004,760)	(1,005,968.10)	(945.579)	-
2	Cakupan bina kelompok pedagang/usaha informal (%)	7.82	8.71	10.67	-	11.92	-
5	Perindustrian						
1	Cakupan bina kelompok pengrajin (%)	0	0	2.45	1.69	3.07	-
6	Transmigrasi						
1	Persentase transmigran swakarsa	0	0			0	0
7	Perikanan						
1	Produksi perikanan (%)	103.7	99.95	93.33	96.90	91.71	118.02
2	Konsumsi ikan (%)	100.13	104.16	98.54	98.20	97.41	92,24
3	Cakupan bina kelompok nelayan (%)	3.15	11.19	7.75	2.80	5.10	0,24
4	Produksi perikanan kelompok nelayan (%)	75	72.5	11	6.75	12.09	5,70
5	Proporsi tangkapan ikan yang berada dalam batasan biologis yang aman	n/a	n/a	n/a	n/a	n/a	n/a
6	Rasio kawasan lindung perairan terhadap total luas perairan teritorial	n/a	n/a	n/a	n/a	n/a	n/a
7	Nilai tukar nelayan	n/a	n/a	n/a	n/a	n/a	109,27
	Penunjang Urusan						
1.	Perencanaan Pembangunan						
1	Tersedianya dokumen perencanaan RPJPD yang telah ditetapkan dengan PERDA	ada	ada	Ada	Ada	ada	ada
2	Tersedianya Dokumen Perencanaan : RPJMD yang telah ditetapkan dengan PERDA/PERKADA	ada	ada	Ada	Ada	ada	ada
3	Tersedianya Dokumen Perencanaan : RKPd yang telah ditetapkan dengan PERKADA	ada	ada	Ada	Ada	ada	ada
4	Tersedianya dokumen RTRW yang telah ditetapkan dengan PERDA	ada	ada	Ada	Ada	ada	ada

NO	INDIKATOR	2017	2018	2019	2020	2021	2022
5	Penjabaran Konsistensi Program RPJMD kedalam RKPD (%)	79.01	92.2	98	98	100	100
6	Penjabaran Konsistensi Program RKPD kedalam APBD (%)	94.79	74.17	100	100	100	100
7	Kesesuaian rencana pembangunan dengan RTRW	n/a	n/a	n/a	n/a	n/a	
2.	Keuangan						
1	Opini BPK terhadap laporan keuangan	WTP	WTP	WTP	WTP	WTP	WTP
2	Persentase SILPA	0				0	0
3	Persentase SiLPA terhadap APBD	2.25	0.12	3.56	4.96	4.68	4,18
4	Persentase program/kegiatan yang tidak terlaksana (%)						
	Persentase program yang tidak terlaksana (%)	0,6	0.62	0.3	1.24	0,00	0
	Persentase kegiatan yang tidak terlaksana (%)	1,06	1.04	0.74	0.73	0,61	0
5	Persentase belanja pendidikan (20%)	17.84	18.29	20.17	19.55	21.90	20,10
6	Persentase belanja kesehatan (10%)	24.48	26.26	29.59	37.14	30.59	24,41
7	Perbandingan antara belanja langsung dengan belanja tidak langsung (%)						
	Perbandingan antara belanja langsung dengan APBD (%)	64.15	57.6	56.7	55.85	52.12	n/a
	Perbandingan antara belanja tidak langsung dengan APBD (%)	35.85	42.42	43.3	44.15	47.88	n/a
8	Bagi hasil kabupaten/kota dan desa (%)	1.79	5.75	6.56	4.92	4.92	5,41
9	Penetapan APBD	Tepat Waktu	Tepat Waktu	Tepat Waktu	Tepat Waktu	Tepat Waktu	Tepat Waktu
3.	Kepegawaian serta pendidikan dan pelatihan						
1	Rata-rata lama pegawai mendapatkan pendidikan dan pelatihan (Hari/Jam Pelajaran)	103/89 3	103/89 3	103/89 3	103/894	103/89 4	103/893
2	Persentase ASN yang mengikuti pendidikan dan pelatihan formal (%)	0,9	0.79	0.67	0.09	0,10	1,16
3	Persentase Pejabat ASN yang telah mengikuti pendidikan dan pelatihan struktural	29,3	30.4	37.97	38.17	29.40	41,39
4	Jumlah jabatan pimpinan tinggi pada instansi pemerintah	33	33.3	33	33	33	40
5	Jumlah jabatan administrasi pada instansi pemerintah	949	951	960	975	981	647
6	Jumlah pemangku jabatan fungsional tertentu pada instansi pemerintah (Orang)	2217	2210	2213	2122	2120	2428
4.	Penelitian dan pengembangan						
1	Persentase implementasi rencana kelitbangan.(%)	100	100	100	100	100	100
2	Persentase pemanfaatan hasil kelitbangan.(%)	36,36	23.63	50	50	36,37	100
	Penerapan SIDA:						
3	Persentase perangkat daerah yang difasilitasi dalam penerapan inovasi daerah.(%)	n/a	n/a	n/a	n/a	n/a	-
4	Persentase kebijakan inovasi yang diterapkan di daerah(%)	52.1	60.87	36.3	100	92.10	100
5.	Pengawasan						
1	Persentase tindak lanjut temuan	57,02	46.54	75	97.64	93,14	93,84
2	Persentase pelanggaran pegawai	0,04	0	0.91	0.86	0,88	-
3	Jumlah temuan BPK	19	16	12	27	24	6

NO	INDIKATOR	2017	2018	2019	2020	2021	2022
6.	Sekretariat Dewan						
1	Tersedianya Rencana Kerja Tahunan pada setiap Alat-alat Kelengkapan DPRD Provinsi/Kab/Kota	Ada	Ada	Ada	Ada	Ada	Ada
2	Tersusun dan terintegrasinya Program-Program Kerja DPRD untuk melaksanakan Fungsi Pengawasan, Fungsi Pembentukan Perda, dan Fungsi Anggaran dalam Dokumen Rencana Lima Tahunan (RPJM) maupun Dokumen Rencana Tahunan (RKPD)	Ada	Ada	Ada	Ada	Ada	Ada
3	Terintegrasi program-program DPRD untuk melaksanakan fungsi pengawasan, pembentukan Perda dan Anggaran ke dalam Dokumen Perencanaan dan Dokumen Anggaran Setwan DPRD	Ada	Ada	Ada	Ada	Ada	Ada

2.2.4.2 Capaian Standar Pelayanan Minimal

Berikut adalah Capaian Standar Pelayanan Minimal Pada Enam Urusan Pemerintah Kota Palopo sampai dengan Tahun 2022 :

Tabel. 2.303
Capaian SPM Kota Palopo Tahun 2020-2022

No	Bidang Urusan/Indikator	Satuan	Capaian 2020	Capaian 2021	Capaian 2022
	Aspek Pelayanan Dasar				
I	SPM Bidang Pendidikan		100	100	100
	Pendidikan Dasar				
1	Persentase penduduk Usia 7 -15 Tahun yang berpartisipasi dalam pendidikan dasar (SD/MI, SMP/MTs)	%	100	100	100
	Pendidikan Kesetaraan				
2	Persentase penduduk Usia 7 – 18 Tahun yang belum menyelesaikan pendidikan dasar dan atau menengah yang berpartisipasi dalam pendidikan Kesetaraan	%	100	100	100
	Pendidikan Anak Usia Dini				
3	Persentase penduduk Usia 5-6 Tahun yang berpartisipasi dalam pendidikan PAUD	%	100	100	100
II	SPM Bidang Kesehatan		84,06	63,52	
	Pelayanan Kesehatan Ibu Hamil				
1	Persentase Ibu Hamil yang mendapatkan layanan kesehatan	%	96,27	97,07	77,99
	Pelayanan Kesehatan Ibu Bersalin				
2	Persentase Ibu Bersalin yang mendapatkan layanan kesehatan	%	99,79	99,67	84,60
	Pelayanan Kesehatan Bayi Baru Lahir				
3	Persentase Bayi Baru Lahir yang mendapatkan layanan kesehatan	%	96,86	96,73	100
	Pelayanan kesehatan balita				
4	Persentase Balita yang mendapatkan layanan kesehatan	%	68,33	55,25	
	Pelayanan kesehatan pada usia pendidikan dasar				
5	Persentase penduduk usia pendidikan dasar yang mendapatkan layanan kesehatan	%	97,93	81,28	100
	Pelayanan kesehatan pada usia produktif				
6	Persentase penduduk usia produktif yang mendapatkan layanan kesehatan	%	50,66	27,86	
	Pelayanan kesehatan pada usia lanjut				
7	Persentase penduduk usia lanjut yang mendapatkan layanan kesehatan	%	74,82	87,23	
	Pelayanan kesehatan penderita hipertensi				

No	Bidang Urusan/Indikator	Satuan	Capaian 2020	Capaian 2021	Capaian 2022
8	Persentase penduduk penderita hipertensi yang mendapatkan layanan kesehatan	%	41.88	10,99	
	Pelayanan kesehatan penderita diabetes mellitus				
9	Persentase penduduk penderita diabetes mellitus yang mendapatkan layanan kesehatan	%	87.03	57,34	
	Pelayanan kesehatan orang dengan gangguan jiwa berat				
10	Persentase penduduk dengan gangguan jiwa berat yang terlayani kesehatan		100	66,59	
	Pelayanan kesehatan orang terduga tuberculosis				
11	Persentase penduduk terduga tuberculosis yang mendapatkan layanan kesehatan	%	100	39,61	56,49
	Pelayanan kesehatan orang dengan risiko terinfeksi virus yang melemahkan daya tahan tubuh manusia (Human Immunodeficiency Virus)				
12	Persentase penduduk dengan risiko terinfeksi virus yang melemahkan daya tahan tubuh manusia (Human Immunodeficiency Virus) yang mendapatkan layanan kesehatan	%	95.17	42,38	58,16
III	SPM Bidang Pekerjaan Umum		89,51	84,55	
	Penyediaan Kebutuhan pokok air minum sehari-hari				
1	Persentase penduduk yang memperoleh kebutuhan pokok air minum sehari-hari	%	81.70	84,50	
	Penyediaan Pelayanan Pengolahan air limbah Domestik				
2	Persentase penduduk yang memperoleh layanan pengolahan air limbah domestic	%	97.31	84,59	
IV	SPM Bidang Perumahan		100	100	
	Penyediaan dan reabilitasi rumah yg layak huni bagi korban bencana				
1	Persentase penduduk korban bencana yang memperoleh rumah layak huni	%	100	100	
	Fasilitasi penyediaan rumah yang layak huni bagi masyarakat yang terkena relokasi program Pemerintah Daerah				
2	Persentase penduduk yang terkena relokasi akibat program Pemerintah Daerah yang memperoleh fasilitasi penyediaan rumah yang layak huni	%	100	100	
V	SPM Bidang Ketentraman dan Ketertiban Umum		79.80	99,21	
	Pelayanan ketentraman dan ketertiban Umum				
1	Persentase penduduk yang memperoleh layanan akibat dari penegakan hukum Perda dan perkara	%	90.37	97,93	
	Pelayanan informasi rawan bencana				
2	Persentase penduduk yang memperoleh layanan informasi rawan bencana	%	88.88	100	100
	Pelayanan pencegahan dan kesiapsiagaan terhadap bencana				
3	Persentase penduduk yang memperoleh layanan pencegahan dan kesiapsiagaan terhadap bencana	%	84.17	100	100
	Pelayanan penyelamatan dan evakuasi korban bencana				
4	Persentase penduduk yang memperoleh layanan penyelamatan dan evakuasi korban bencana	%	70.00	100	100
	Pelayanan Penyelamatan dan evakuasi korban kebakaran				
5	Persentase penduduk yang memperoleh layanan penyelamatan dan Evakuasi korban kebakaran	%	65.59	98,13	100
VI	SPM Bidang Sosial		100	100	100
	Rehabilitasi sosial dasar penyandang disabilitas telantar di luar panti				
1	Persentase penduduk penyandang disabilitas yang memperoleh rehabilitasi sosial diluar panti	%	100	100	100
	Rehabilitasi sosial dasar anak telantar di luar panti				
2	Persentase anak telantar yang memperoleh rehabilitasi sosial diluar panti	%	100	100	100
	Rehabilitasi sosial dasar lanjut usia terlantar di luar panti				

No	Bidang Urusan/Indikator	Satuan	Capaian 2020	Capaian 2021	Capaian 2022
3	Persentase penduduk lanjut usia terlantar yang memperoleh rehabilitasi sosial diluar panti	%	100	100	100
	Rehabilitasi sosial dasar tuna sosial khususnya gelandangan dan pengemis di luar panti				
4	Persentase penduduk /gelandangan dan pengemis yang memperoleh rehabilitasi sosial dasar tuna sosial diluar panti	%	100	100	100
	Perlindungan dan jaminan sosial pada saat tanggap dan paska bencana bagi korban bencana Kabupaten/Kota				
5	Persentase penduduk korban bencana yang memperoleh perlindungan dan jaminan sosial	%	100	100	100

2.2.4.3 Capaian Kinerja SDG's/TPB

Tabel. 2.304
Capaian Indikator Kinerja SDGs/TPB Kota Palopo
Tahun 2020-2022

TARGET	INDIKATOR	CAPAIAN 2020	CAPAIAN 2021	Capaian 2022
Tujuan I Tanpa Kemiskinan				
Pada tahun 2030, mengurangi setidaknya setengah proporsi laki-laki, perempuan dan anak-anak dari semua usia, yang hidup dalam kemiskinan di semua dimensi, sesuai dengan definisi nasional.	Persentase penduduk yang hidup di bawah garis kemiskinan nasional, menurut jenis kelamin dan kelompok umur	7.85	8.14	
Menerapkan secara nasional sistem dan upaya perlindungan sosial yang tepat bagi semua, termasuk kelompok yang paling miskin, dan pada tahun 2030 mencapai cakupan substansial bagi kelompok miskin dan rentan.	Proporsi peserta jaminan kesehatan melalui SJSN Bidang Kesehatan.	80.41	90,39%	
Menerapkan secara nasional sistem dan upaya perlindungan sosial yang tepat bagi semua, termasuk kelompok yang paling miskin, dan pada tahun 2030 mencapai cakupan substansial bagi kelompok miskin dan rentan.	Proporsi peserta Program Jaminan Sosial Bidang Ketenagakerjaan.			
Menerapkan secara nasional sistem dan upaya perlindungan sosial yang tepat bagi semua, termasuk kelompok yang paling miskin, dan pada tahun 2030 mencapai cakupan substansial bagi kelompok miskin dan rentan.	Persentase penyandang disabilitas yang miskin dan rentan yang terpenuhi hak dasarnya dan inklusivitas.	1.12		
Menerapkan secara nasional sistem dan upaya perlindungan sosial yang tepat bagi semua, termasuk kelompok yang paling miskin, dan pada tahun 2030 mencapai cakupan substansial bagi kelompok miskin dan rentan.	Jumlah rumah tangga yang mendapatkan bantuan tunai bersyarat/Program Keluarga Harapan.	3.164		
Pada tahun 2030, menjamin bahwa semua laki-laki dan perempuan, khususnya masyarakat miskin dan rentan, memiliki hak yang sama terhadap sumber daya ekonomi, serta akses terhadap pelayanan dasar, kepemilikan dan kontrol atas tanah dan bentuk kepemilikan lain, warisan, sumber daya alam, teknologi baru, dan jasa keuangan yang tepat, termasuk keuangan mikro.	Persentase perempuan pernah kawin umur 15-49 tahun yang proses melahirkan terakhirnya di fasilitas kesehatan.	100	100%	
Pada tahun 2030, menjamin bahwa semua laki-laki dan perempuan, khususnya masyarakat miskin dan rentan, memiliki hak yang sama terhadap sumber daya ekonomi, serta akses terhadap pelayanan dasar, kepemilikan dan kontrol atas tanah dan bentuk kepemilikan lain, warisan, sumber daya alam, teknologi baru, dan jasa keuangan yang tepat, termasuk keuangan mikro.	Persentase anak umur 12-23 bulan yang menerima imunisasi dasar lengkap.	82.59	89,69%	
Pada tahun 2030, menjamin bahwa semua laki-laki dan perempuan, khususnya masyarakat miskin dan rentan, memiliki hak yang sama terhadap sumber daya ekonomi, serta akses terhadap pelayanan dasar, kepemilikan dan kontrol atas tanah dan bentuk kepemilikan lain, warisan, sumber daya alam, teknologi baru, dan jasa keuangan yang tepat, termasuk keuangan mikro.	Prevalensi penggunaan metode kontrasepsi (CPR) semua cara pada Pasangan Usia Subur (PUS) usia 15-49 tahun yang berstatus kawin.	75.60		
Pada tahun 2030, menjamin bahwa semua laki-laki dan perempuan, khususnya masyarakat miskin dan rentan, memiliki hak yang sama terhadap sumber daya ekonomi,	Persentase rumah tangga yang memiliki akses terhadap layanan	95.11		

TARGET	INDIKATOR	CAPAIAN 2020	CAPAIAN 2021	Capaian 2022
serta akses terhadap pelayanan dasar, kepemilikan dan kontrol atas tanah dan bentuk kepemilikan lain, warisan, sumber daya alam, teknologi baru, dan jasa keuangan yang tepat, termasuk keuangan mikro.	sumber air minum layak dan berkelanjutan.			
Pada tahun 2030, menjamin bahwa semua laki-laki dan perempuan, khususnya masyarakat miskin dan rentan, memiliki hak yang sama terhadap sumber daya ekonomi, serta akses terhadap pelayanan dasar, kepemilikan dan kontrol atas tanah dan bentuk kepemilikan lain, warisan, sumber daya alam, teknologi baru, dan jasa keuangan yang tepat, termasuk keuangan mikro.	Persentase rumah tangga yang memiliki akses terhadap layanan sanitasi layak dan berkelanjutan.	21.08		
Pada tahun 2030, menjamin bahwa semua laki-laki dan perempuan, khususnya masyarakat miskin dan rentan, memiliki hak yang sama terhadap sumber daya ekonomi, serta akses terhadap pelayanan dasar, kepemilikan dan kontrol atas tanah dan bentuk kepemilikan lain, warisan, sumber daya alam, teknologi baru, dan jasa keuangan yang tepat, termasuk keuangan mikro.	Persentase rumah tangga kumuh perkotaan.	1		
Pada tahun 2030, menjamin bahwa semua laki-laki dan perempuan, khususnya masyarakat miskin dan rentan, memiliki hak yang sama terhadap sumber daya ekonomi, serta akses terhadap pelayanan dasar, kepemilikan dan kontrol atas tanah dan bentuk kepemilikan lain, warisan, sumber daya alam, teknologi baru, dan jasa keuangan yang tepat, termasuk keuangan mikro.	Angka Partisipasi Murni (APM) SD/MI/ sederajat.	100		
Pada tahun 2030, menjamin bahwa semua laki-laki dan perempuan, khususnya masyarakat miskin dan rentan, memiliki hak yang sama terhadap sumber daya ekonomi, serta akses terhadap pelayanan dasar, kepemilikan dan kontrol atas tanah dan bentuk kepemilikan lain, warisan, sumber daya alam, teknologi baru, dan jasa keuangan yang tepat, termasuk keuangan mikro.	Angka Partisipasi Murni (APM) SMP/MTs/ sederajat.	100		
Pada tahun 2030, menjamin bahwa semua laki-laki dan perempuan, khususnya masyarakat miskin dan rentan, memiliki hak yang sama terhadap sumber daya ekonomi, serta akses terhadap pelayanan dasar, kepemilikan dan kontrol atas tanah dan bentuk kepemilikan lain, warisan, sumber daya alam, teknologi baru, dan jasa keuangan yang tepat, termasuk keuangan mikro.	Persentase penduduk umur 0-17 tahun dengan kepemilikan akta kelahiran.	100		
Pada tahun 2030, menjamin bahwa semua laki-laki dan perempuan, khususnya masyarakat miskin dan rentan, memiliki hak yang sama terhadap sumber daya ekonomi, serta akses terhadap pelayanan dasar, kepemilikan dan kontrol atas tanah dan bentuk kepemilikan lain, warisan, sumber daya alam, teknologi baru, dan jasa keuangan yang tepat, termasuk keuangan mikro.	Persentase rumah tangga miskin dan rentan yang sumber penerangan utamanya listrik baik dari PLN dan bukan PLN.	100		
Pada tahun 2030, membangun ketahanan masyarakat miskin dan mereka yang berada dalam kondisi rentan, dan mengurangi kerentanan mereka terhadap kejadian ekstrim terkait iklim dan guncangan ekonomi, sosial, lingkungan, dan bencana.	Jumlah korban meninggal, hilang, dan terkena dampak bencana per 100.000 orang.	n/a		
Pada tahun 2030, membangun ketahanan masyarakat miskin dan mereka yang berada dalam kondisi rentan, dan mengurangi kerentanan mereka terhadap kejadian ekstrim terkait iklim dan guncangan ekonomi, sosial, lingkungan, dan bencana.	Jumlah lokasi penguatan pengurangan risiko bencana daerah.	n/a		
Pada tahun 2030, membangun ketahanan masyarakat miskin dan mereka yang berada dalam kondisi rentan, dan mengurangi kerentanan mereka terhadap kejadian ekstrim terkait iklim dan guncangan ekonomi, sosial, lingkungan, dan bencana.	Jumlah kerugian ekonomi langsung akibat bencana.	n/a		
Pada tahun 2030, membangun ketahanan masyarakat miskin dan mereka yang berada dalam kondisi rentan, dan mengurangi kerentanan mereka terhadap kejadian ekstrim terkait iklim dan guncangan ekonomi, sosial, lingkungan, dan bencana.	Dokumen strategi pengurangan risiko bencana (PRB) tingkat nasional dan daerah.	n/a		
Menjamin mobilisasi yang signifikan terkait sumber daya dari berbagai sumber, termasuk melalui kerjasama pembangunan yang lebih baik, untuk menyediakan sarana yang memadai dan terjangkau bagi negara berkembang, khususnya negara kurang berkembang	Proporsi sumber daya yang dialokasikan oleh pemerintah secara langsung untuk program pemberantasan kemiskinan.	61.15		

TARGET	INDIKATOR	CAPAIAN 2020	CAPAIAN 2021	Capaian 2022
untuk melaksanakan program dan kebijakan mengakhiri kemiskinan di semua dimensi.				
Menjamin mobilisasi yang signifikan terkait sumber daya dari berbagai sumber, termasuk melalui kerjasama pembangunan yang lebih baik, untuk menyediakan sarana yang memadai dan terjangkau bagi negara berkembang, khususnya negara kurang berkembang untuk melaksanakan program dan kebijakan mengakhiri kemiskinan di semua dimensi.	Pengeluaran untuk layanan pokok (pendidikan, kesehatan dan perlindungan sosial) sebagai persentase dari total belanja pemerintah.	Pend. 20 Kes. 25 Perl. Sos. 5	Pend. 21.90% Kes.30.5 9%	
Tujuan II Tanpa Kelaparan				
Pada tahun 2030, menghilangkan kelaparan dan menjamin akses bagi semua orang, khususnya orang miskin dan mereka yang berada dalam kondisi rentan, termasuk bayi, terhadap makanan yang aman, bergizi, dan cukup sepanjang tahun.	Prevalensi Ketidakcukupan Konsumsi Pangan (Prevalence of Undernourishment).	8.2	n/a	
Pada tahun 2030, menghilangkan kelaparan dan menjamin akses bagi semua orang, khususnya orang miskin dan mereka yang berada dalam kondisi rentan, termasuk bayi, terhadap makanan yang aman, bergizi, dan cukup sepanjang tahun.	Prevalensi kekurangan gizi (underweight) pada anak balita.	1.79	6,12%	
Pada tahun 2030, menghilangkan kelaparan dan menjamin akses bagi semua orang, khususnya orang miskin dan mereka yang berada dalam kondisi rentan, termasuk bayi, terhadap makanan yang aman, bergizi, dan cukup sepanjang tahun.	Prevalensi penduduk dengan kerawanan pangan sedang atau berat, berdasarkan pada Skala Pengalaman Kerawanan Pangan.	Sedang 14 Berat 30	Sedang 10,4 Berat 2,08	
Pada tahun 2030, menghilangkan kelaparan dan menjamin akses bagi semua orang, khususnya orang miskin dan mereka yang berada dalam kondisi rentan, termasuk bayi, terhadap makanan yang aman, bergizi, dan cukup sepanjang tahun.	Proporsi penduduk dengan asupan kalori minimum di bawah 1400 kkal/kapita/hari.	7.98	n/a	
Pada tahun 2030, menghilangkan segala bentuk kekurangan gizi, termasuk pada tahun 2025 mencapai target yang disepakati secara internasional untuk anak pendek dan kurus di bawah usia 5 tahun, dan memenuhi kebutuhan gizi remaja perempuan, ibu hamil dan menyusui, serta manula.	Prevalensi stunting (pendek dan sangat pendek) pada anak di bawah lima tahun/balita.	20	2,35%	
Pada tahun 2030, menghilangkan segala bentuk kekurangan gizi, termasuk pada tahun 2025 mencapai target yang disepakati secara internasional untuk anak pendek dan kurus di bawah usia 5 tahun, dan memenuhi kebutuhan gizi remaja perempuan, ibu hamil dan menyusui, serta manula.	Prevalensi stunting (pendek dan sangat pendek) pada anak di bawah dua tahun/baduta.	20	2,27%	
Pada tahun 2030, menghilangkan segala bentuk kekurangan gizi, termasuk pada tahun 2025 mencapai target yang disepakati secara internasional untuk anak pendek dan kurus di bawah usia 5 tahun, dan memenuhi kebutuhan gizi remaja perempuan, ibu hamil dan menyusui, serta manula.	Prevalensi malnutrisi (berat badan/tinggi badan) anak pada usia kurang dari 5 tahun, berdasarkan tipe.	1	1,58%	
Pada tahun 2030, menghilangkan segala bentuk kekurangan gizi, termasuk pada tahun 2025 mencapai target yang disepakati secara internasional untuk anak pendek dan kurus di bawah usia 5 tahun, dan memenuhi kebutuhan gizi remaja perempuan, ibu hamil dan menyusui, serta manula.	Prevalensi anemia pada ibu hamil.	0	4,89%	
Pada tahun 2030, menghilangkan segala bentuk kekurangan gizi, termasuk pada tahun 2025 mencapai target yang disepakati secara internasional untuk anak pendek dan kurus di bawah usia 5 tahun, dan memenuhi kebutuhan gizi remaja perempuan, ibu hamil dan menyusui, serta manula.	Persentase bayi usia kurang dari 6 bulan yang mendapatkan ASI eksklusif.	60	44,59%	
Pada tahun 2030, menghilangkan segala bentuk kekurangan gizi, termasuk pada tahun 2025 mencapai target yang disepakati secara internasional untuk anak pendek dan kurus di bawah usia 5 tahun, dan memenuhi kebutuhan gizi remaja perempuan, ibu hamil dan menyusui, serta manula.	Kualitas konsumsi pangan yang diindikasikan oleh skor Pola Pangan Harapan (PPH) mencapai; dan tingkat konsumsi ikan.	91.6	90%	
Tujuan III Kehidupan Sehat dan Sejahtera				
Pada tahun 2030, mengurangi rasio angka kematian ibu hingga kurang dari 70 per 100.000 kelahiran hidup.	Angka Kematian Ibu (AKI).	65	142,37	
Pada tahun 2030, mengurangi rasio angka kematian ibu hingga kurang dari 70 per 100.000 kelahiran hidup.	Proporsi perempuan pernah kawin umur 15-49 tahun yang proses	100	100%	

TARGET	INDIKATOR	CAPAIAN 2020	CAPAIAN 2021	Capaian 2022
	melahirkan terakhirnya ditolong oleh tenaga kesehatan terlatih.			
Pada tahun 2030, mengurangi rasio angka kematian ibu hingga kurang dari 70 per 100.000 kelahiran hidup.	Persentase perempuan pernah kawin umur 15-49 tahun yang proses melahirkan terakhirnya di fasilitas kesehatan.	100	100%	
Pada tahun 2030, mengakhiri kematian bayi baru lahir dan balita yang dapat dicegah, dengan seluruh negara berusaha menurunkan Angka Kematian Neonatal setidaknya hingga 12 per 1000 KH (Kelahiran Hidup) dan Angka Kematian Balita 25 per 1000.	Angka Kematian Balita (AKBa) per 1000 kelahiran hidup.	1	3,70	
Pada tahun 2030, mengakhiri kematian bayi baru lahir dan balita yang dapat dicegah, dengan seluruh negara berusaha menurunkan Angka Kematian Neonatal setidaknya hingga 12 per 1000 KH (Kelahiran Hidup) dan Angka Kematian Balita 25 per 1000.	Angka Kematian Neonatal (AKN) per 1000 kelahiran hidup.	4	0	
Pada tahun 2030, mengakhiri kematian bayi baru lahir dan balita yang dapat dicegah, dengan seluruh negara berusaha menurunkan Angka Kematian Neonatal setidaknya hingga 12 per 1000 KH (Kelahiran Hidup) dan Angka Kematian Balita 25 per 1000.	Angka Kematian Bayi (AKB) per 1000 kelahiran hidup.	1	0,37	
Pada tahun 2030, mengakhiri kematian bayi baru lahir dan balita yang dapat dicegah, dengan seluruh negara berusaha menurunkan Angka Kematian Neonatal setidaknya hingga 12 per 1000 KH (Kelahiran Hidup) dan Angka Kematian Balita 25 per 1000.	Persentase kelurahan yang mencapai 80% imunisasi dasar lengkap pada bayi.	100	72,92%	
Pada tahun 2030, mengakhiri epidemi AIDS, tuberkulosis, malaria, dan penyakit tropis yang terabaikan, dan memerangi hepatitis, penyakit bersumber air, serta penyakit menular lainnya.	Prevalensi HIV pada populasi dewasa.	0.04	0,06%	
Pada tahun 2030, mengakhiri epidemi AIDS, tuberkulosis, malaria, dan penyakit tropis yang terabaikan, dan memerangi hepatitis, penyakit bersumber air, serta penyakit menular lainnya.	Insiden Tuberkulosis (ITB) per 100.000 penduduk.	230	321,09	
Pada tahun 2030, mengakhiri epidemi AIDS, tuberkulosis, malaria, dan penyakit tropis yang terabaikan, dan memerangi hepatitis, penyakit bersumber air, serta penyakit menular lainnya.	Kejadian Malaria per 1000 orang.	1,700	0,20	
Pada tahun 2030, mengakhiri epidemi AIDS, tuberkulosis, malaria, dan penyakit tropis yang terabaikan, dan memerangi hepatitis, penyakit bersumber air, serta penyakit menular lainnya.	Jumlah kelurahan yang mencapai eliminasi malaria.	1		
Pada tahun 2030, mengakhiri epidemi AIDS, tuberkulosis, malaria, dan penyakit tropis yang terabaikan, dan memerangi hepatitis, penyakit bersumber air, serta penyakit menular lainnya.	Persentase kelurahan yang melakukan deteksi dini untuk infeksi Hepatitis B.	1		
Pada tahun 2030, mengurangi hingga sepertiga angka kematian dini akibat penyakit tidak menular, melalui pencegahan dan pengobatan, serta meningkatkan kesehatan mental dan kesejahteraan.	Prevalensi tekanan darah tinggi.	11	3,28%	
Pada tahun 2030, mengurangi hingga sepertiga angka kematian dini akibat penyakit tidak menular, melalui pencegahan dan pengobatan, serta meningkatkan kesehatan mental dan kesejahteraan.	Prevalensi obesitas pada penduduk umur ≥18 tahun.	25	2,32%	
Memperkuat pencegahan dan pengobatan penyalahgunaan zat, termasuk penyalahgunaan narkotika dan penggunaan alkohol yang membahayakan.	Prevalensi penyalahgunaan narkoba.	2	n/a	
Pada tahun 2030, menjamin akses universal terhadap layanan kesehatan seksual dan reproduksi, termasuk keluarga berencana, informasi dan pendidikan, dan integrasi kesehatan reproduksi ke dalam strategi dan program nasional.	Proporsi perempuan usia reproduksi (15-49 tahun) atau pasangannya yang memiliki kebutuhan keluarga berencana dan menggunakan alat kontrasepsi metode modern.	72		
Pada tahun 2030, menjamin akses universal terhadap layanan kesehatan seksual dan reproduksi, termasuk keluarga berencana, informasi dan pendidikan, dan integrasi kesehatan reproduksi ke dalam strategi dan program nasional.	Angka prevalensi penggunaan metode kontrasepsi (CPR) semua cara pada Pasangan Usia Subur (PUS) usia 15-49 tahun yang berstatus kawin.	76.54		
Pada tahun 2030, menjamin akses universal terhadap layanan kesehatan seksual dan reproduksi, termasuk keluarga berencana, informasi dan pendidikan, dan	Angka penggunaan metode kontrasepsi jangka panjang (MKJP) cara modern.	23		

TARGET	INDIKATOR	CAPAIAN 2020	CAPAIAN 2021	Capaian 2022
integrasi kesehatan reproduksi ke dalam strategi dan program nasional.				
Pada tahun 2030, menjamin akses universal terhadap layanan kesehatan seksual dan reproduksi, termasuk keluarga berencana, informasi dan pendidikan, dan integrasi kesehatan reproduksi ke dalam strategi dan program nasional.	Angka kelahiran pada perempuan umur 15-19 tahun (Age Specific Fertility Rate/ASFR).	12		
Pada tahun 2030, menjamin akses universal terhadap layanan kesehatan seksual dan reproduksi, termasuk keluarga berencana, informasi dan pendidikan, dan integrasi kesehatan reproduksi ke dalam strategi dan program nasional.	Total Fertility Rate (TFR).	3		
Mencapai cakupan kesehatan universal, termasuk perlindungan risiko keuangan, akses terhadap pelayanan kesehatan dasar yang baik, dan akses terhadap obat-obatan dan vaksin dasar yang aman, efektif, berkualitas, dan terjangkau bagi semua orang.	Unmet need pelayanan kesehatan.	11		
Mencapai cakupan kesehatan universal, termasuk perlindungan risiko keuangan, akses terhadap pelayanan kesehatan dasar yang baik, dan akses terhadap obat-obatan dan vaksin dasar yang aman, efektif, berkualitas, dan terjangkau bagi semua orang.	Jumlah penduduk yang dicakup asuransi kesehatan atau sistem kesehatan masyarakat per 1000 penduduk.	100	90,39	
Mencapai cakupan kesehatan universal, termasuk perlindungan risiko keuangan, akses terhadap pelayanan kesehatan dasar yang baik, dan akses terhadap obat-obatan dan vaksin dasar yang aman, efektif, berkualitas, dan terjangkau bagi semua orang.	Cakupan Jaminan Kesehatan Nasional (JKN).	100	90,39	
Mendukung penelitian dan pengembangan vaksin dan obat penyakit menular dan tidak menular yang terutama berpengaruh terhadap negara berkembang, menyediakan akses terhadap obat dan vaksin dasar yang terjangkau, sesuai the Doha Declaration tentang the TRIPS Agreement and Public Health, yang menegaskan hak negara berkembang untuk menggunakan secara penuh ketentuan dalam Kesepakatan atas Aspek-Aspek Perdagangan dari Hak Kekayaan Intelektual terkait kekeleluasaan untuk melindungi kesehatan masyarakat, dan khususnya, menyediakan akses obat bagi semua.	Persentase ketersediaan obat dan vaksin di Puskesmas.	100	100%	
Meningkatkan secara signifikan pembiayaan kesehatan dan rekrutmen, pengembangan, pelatihan, dan retensi tenaga kesehatan di negara berkembang, khususnya negara kurang berkembang, dan negara berkembang pulau kecil.	Kepadatan dan distribusi tenaga kesehatan.	100	5,67%	
Tujuan IV Pendidikan Berkualitas				
Pada tahun 2030, menjamin bahwa semua anak perempuan dan laki-laki menyelesaikan pendidikan dasar dan menengah tanpa dipungut biaya, setara, dan berkualitas, yang mengarah pada capaian pembelajaran yang relevan dan efektif.	Proporsi anak-anak dan remaja: (a) pada kelas 4, (b) tingkat akhir SD/kelas 6, (c) tingkat akhir SMP/kelas 9 yang mencapai standar kemampuan minimum dalam: (i) membaca, (ii) matematika.	100		
Pada tahun 2030, menjamin bahwa semua anak perempuan dan laki-laki menyelesaikan pendidikan dasar dan menengah tanpa dipungut biaya, setara, dan berkualitas, yang mengarah pada capaian pembelajaran yang relevan dan efektif.	Persentase SD/MI berakreditasi minimal B.	100		
Pada tahun 2030, menjamin bahwa semua anak perempuan dan laki-laki menyelesaikan pendidikan dasar dan menengah tanpa dipungut biaya, setara, dan berkualitas, yang mengarah pada capaian pembelajaran yang relevan dan efektif.	Persentase SMP/MTs berakreditasi minimal B.	85		
Pada tahun 2030, menjamin bahwa semua anak perempuan dan laki-laki menyelesaikan pendidikan dasar dan menengah tanpa dipungut biaya, setara, dan berkualitas, yang mengarah pada capaian pembelajaran yang relevan dan efektif.	Angka Partisipasi Kasar (APK) SD/MI/ sederajat.	100		
Pada tahun 2030, menjamin bahwa semua anak perempuan dan laki-laki menyelesaikan pendidikan dasar dan menengah tanpa dipungut biaya, setara, dan berkualitas, yang mengarah pada capaian pembelajaran yang relevan dan efektif.	Angka Partisipasi Kasar (APK) SMP/MTs/ sederajat.	100		

TARGET	INDIKATOR	CAPAIAN 2020	CAPAIAN 2021	Capaian 2022
Pada tahun 2030, menjamin bahwa semua anak perempuan dan laki-laki menyelesaikan pendidikan dasar dan menengah tanpa dipungut biaya, setara, dan berkualitas, yang mengarah pada capaian pembelajaran yang relevan dan efektif.	Rata-rata lama sekolah penduduk umur ≥15 tahun.	10.36		
Pada tahun 2030, menjamin bahwa semua anak perempuan dan laki-laki memiliki akses terhadap perkembangan dan pengasuhan anak usia dini, pengasuhan, pendidikan pra-sekolah dasar yang berkualitas, sehingga mereka siap untuk menempuh pendidikan dasar.	Angka Partisipasi Kasar (APK) Pendidikan Anak Usia Dini (PAUD).	100		
Pada tahun 2030, menghilangkan disparitas gender dalam pendidikan, dan menjamin akses yang sama untuk semua tingkat pendidikan dan pelatihan kejuruan, bagi masyarakat rentan termasuk penyandang cacat, masyarakat penduduk asli, dan anak-anak dalam kondisi rentan.	Rasio Angka Partisipasi Murni (APM) perempuan/laki-laki di (1) SD/MI/ sederajat; (2) SMP/MTs/ sederajat; (3) SMA/SMK/MA/ sederajat; dan Rasio Angka Partisipasi Kasar (APK) perempuan/laki-laki di (4) Perguruan Tinggi.	SD/MI (100) SMP/MTs (100)		
Pada tahun 2030, menjamin bahwa semua remaja dan proporsi kelompok dewasa tertentu, baik laki-laki maupun perempuan, memiliki kemampuan literasi dan numerasi.	Persentase angka melek aksara penduduk umur ≥15 tahun.	100		
Pada tahun 2030, menjamin bahwa semua remaja dan proporsi kelompok dewasa tertentu, baik laki-laki maupun perempuan, memiliki kemampuan literasi dan numerasi.	Persentase angka melek aksara penduduk umur 15-24 tahun dan umur 15-59 tahun.	100 dan 100		
Pada tahun 2030, secara signifikan meningkatkan pasokan guru yang berkualitas, termasuk melalui kerjasama internasional dalam pelatihan guru di negara berkembang, terutama negara kurang berkembang, dan negara berkembang kepulauan kecil.	Persentase guru TK, SD, SMP, SMA, SMK, dan PLB yang bersertifikat pendidik.	SD (55) SMP (60) SMA (65) SMK (55)		
Tujuan V Kesetaraan Gender				
Mengakhiri segala bentuk diskriminasi terhadap kaum perempuan dimanapun.	Jumlah kebijakan yang responsif gender mendukung pemberdayaan perempuan.	3		
Menghapuskan segala bentuk kekerasan terhadap kaum perempuan di ruang publik dan pribadi, termasuk perdagangan orang dan eksploitasi seksual, serta berbagai jenis eksploitasi lainnya.	Proporsi perempuan dewasa dan anak perempuan (umur 15-64 tahun) mengalami kekerasan (fisik, seksual, atau emosional) oleh pasangan atau mantan pasangan dalam 12 bulan terakhir.	0		
Menghapuskan segala bentuk kekerasan terhadap kaum perempuan di ruang publik dan pribadi, termasuk perdagangan orang dan eksploitasi seksual, serta berbagai jenis eksploitasi lainnya.	Prevalensi kekerasan terhadap anak perempuan.	0		
Menghapuskan segala bentuk kekerasan terhadap kaum perempuan di ruang publik dan pribadi, termasuk perdagangan orang dan eksploitasi seksual, serta berbagai jenis eksploitasi lainnya.	Proporsi perempuan dewasa dan anak perempuan (umur 15-64 tahun) mengalami kekerasan seksual oleh orang lain selain pasangan dalam 12 bulan terakhir.	0		
Menghapuskan segala bentuk kekerasan terhadap kaum perempuan di ruang publik dan pribadi, termasuk perdagangan orang dan eksploitasi seksual, serta berbagai jenis eksploitasi lainnya.	Persentase korban kekerasan terhadap perempuan yang mendapat layanan komprehensif.	60		
Menghapuskan semua praktik berbahaya, seperti perkawinan usia anak, perkawinan dini dan paksa, serta sunat perempuan.	Proporsi perempuan umur 20-24 tahun yang berstatus kawin atau berstatus hidup bersama sebelum umur 15 tahun dan sebelum umur 18 tahun.	9		
Menghapuskan semua praktik berbahaya, seperti perkawinan usia anak, perkawinan dini dan paksa, serta sunat perempuan.	Median usia kawin pertama perempuan pernah kawin umur 25-49 tahun.	20		
Menghapuskan semua praktik berbahaya, seperti perkawinan usia anak, perkawinan dini dan paksa, serta sunat perempuan.	Angka kelahiran pada perempuan umur 15-19 tahun (Age Specific Fertility Rate/ASFR).	30		

TARGET	INDIKATOR	CAPAIAN 2020	CAPAIAN 2021	Capaian 2022
Menjamin akses universal terhadap kesehatan seksual dan reproduksi, dan hak reproduksi seperti yang telah disepakati sesuai dengan Programme of Action of the International Conference on Population and Development and the Beijing Platform serta dokumen-dokumen hasil revidi dari konferensi-konferensi tersebut.	Unmet need KB (Kebutuhan Keluarga Berencana/KB yang tidak terpenuhi).	20		
Menjamin akses universal terhadap kesehatan seksual dan reproduksi, dan hak reproduksi seperti yang telah disepakati sesuai dengan Programme of Action of the International Conference on Population and Development and the Beijing Platform serta dokumen-dokumen hasil revidi dari konferensi-konferensi tersebut.	Pengetahuan dan pemahaman Pasangan Usia Subur (PUS) tentang metode kontrasepsi modern.	71		
Tujuan VI Air Bersih dan Sanitasi Layak				
Pada tahun 2030, mencapai akses universal dan merata terhadap air minum yang aman dan terjangkau bagi semua.	Persentase rumah tangga yang memiliki akses terhadap layanan sumber air minum layak.	90		
Pada tahun 2030, mencapai akses universal dan merata terhadap air minum yang aman dan terjangkau bagi semua.	Kapasitas prasarana air baku untuk melayani rumah tangga, perkotaan dan industri, serta penyediaan air baku untuk pulau-pulau.	505 m ³ /detik		
Pada tahun 2030, mencapai akses universal dan merata terhadap air minum yang aman dan terjangkau bagi semua.	Proporsi populasi yang memiliki akses layanan sumber air minum aman dan berkelanjutan.	100		
Pada tahun 2030, mencapai akses terhadap sanitasi dan kebersihan yang memadai dan merata bagi semua, dan menghentikan praktik buang air besar di tempat terbuka, memberikan perhatian khusus pada kebutuhan kaum perempuan, serta kelompok masyarakat rentan.	Persentase rumah tangga yang memiliki akses terhadap layanan sanitasi layak.	91		
Pada tahun 2030, mencapai akses terhadap sanitasi dan kebersihan yang memadai dan merata bagi semua, dan menghentikan praktik buang air besar di tempat terbuka, memberikan perhatian khusus pada kebutuhan kaum perempuan, serta kelompok masyarakat rentan.	Jumlah kelurahan yang melaksanakan Sanitasi Total Berbasis Masyarakat (STBM).	9	48 Kelurahan	
Pada tahun 2030, mencapai akses terhadap sanitasi dan kebersihan yang memadai dan merata bagi semua, dan menghentikan praktik buang air besar di tempat terbuka, memberikan perhatian khusus pada kebutuhan kaum perempuan, serta kelompok masyarakat rentan.	Jumlah desa/kelurahan yang Open Defecation Free (ODF)/ Stop Buang Air Besar Sembarangan (SBS).	9	48 Kelurahan	
Pada tahun 2030, mencapai akses terhadap sanitasi dan kebersihan yang memadai dan merata bagi semua, dan menghentikan praktik buang air besar di tempat terbuka, memberikan perhatian khusus pada kebutuhan kaum perempuan, serta kelompok masyarakat rentan.	Jumlah Kelurahan yang terbangun infrastruktur air limbah dengan sistem terpusat skala kota, kawasan dan komunal.	183 Skala Lingkungan		
Pada tahun 2030, mencapai akses terhadap sanitasi dan kebersihan yang memadai dan merata bagi semua, dan menghentikan praktik buang air besar di tempat terbuka, memberikan perhatian khusus pada kebutuhan kaum perempuan, serta kelompok masyarakat rentan.	Proporsi rumah tangga yang terlayani sistem pengelolaan air limbah terpusat.	60		
Pada tahun 2030, meningkatkan kualitas air dengan mengurangi polusi, menghilangkan pembuangan, dan meminimalkan pelepasan material dan bahan kimia berbahaya, mengurangi setengah proporsi air limbah yang tidak diolah, dan secara signifikan meningkatkan daur ulang, serta penggunaan kembali barang daur ulang yang aman secara global.	Proporsi rumah tangga yang terlayani sistem pengelolaan lumpur tinja.	0		
Pada tahun 2030, meningkatkan kualitas air dengan mengurangi polusi, menghilangkan pembuangan, dan meminimalkan pelepasan material dan bahan kimia berbahaya, mengurangi setengah proporsi air limbah yang tidak diolah, dan secara signifikan meningkatkan daur ulang, serta penggunaan kembali barang daur ulang yang aman secara global.	Kualitas air sungai sebagai sumber air baku.	Memenuhi Standar	20,17	
Pada tahun 2030, menerapkan pengelolaan sumber daya air terpadu di semua tingkatan, termasuk melalui kerjasama lintas batas yang tepat.	Rencana Pengelolaan Daerah Aliran Sungai Terpadu (RPDAST) yang diinternalisasi ke dalam Rencana Tata Ruang Wilayah (RTRW).	Ada		
Pada tahun 2030, menerapkan pengelolaan sumber daya air terpadu di semua tingkatan, termasuk melalui kerjasama lintas batas yang tepat.	Jaringan informasi sumber daya air yang dibentuk.	Ada		

TARGET	INDIKATOR	CAPAIAN 2020	CAPAIAN 2021	Capaian 2022
Pada tahun 2030, menerapkan pengelolaan sumber daya air terpadu di semua tingkatan, termasuk melalui kerjasama lintas batas yang tepat.	Kegiatan penataan kelembagaan sumber daya air.	Ada		
Tujuan VIII Pekerjaan Layak dan Pertumbuhan Ekonomi				
Mempertahankan pertumbuhan ekonomi per kapita sesuai dengan kondisi nasional dan, khususnya, setidaknya 7 persen pertumbuhan produk domestik bruto per tahun di negara kurang berkembang.	Laju pertumbuhan PDB per kapita.	7.14		
Mempertahankan pertumbuhan ekonomi per kapita sesuai dengan kondisi nasional dan, khususnya, setidaknya 7 persen pertumbuhan produk domestik bruto per tahun di negara kurang berkembang.	PDB per kapita.	37.1		
Mencapai tingkat produktivitas ekonomi yang lebih tinggi, melalui diversifikasi, peningkatan dan inovasi teknologi, termasuk melalui fokus pada sektor yang memberi nilai tambah tinggi dan padat karya.	Laju pertumbuhan PDB per tenaga kerja/Tingkat pertumbuhan PDB riil per orang bekerja per tahun.	72.66		
Menggalakkan kebijakan pembangunan yang mendukung kegiatan produktif, penciptaan lapangan kerja layak, kewirausahaan, kreativitas dan inovasi, dan mendorong formalisasi dan pertumbuhan usaha mikro, kecil, dan menengah, termasuk melalui akses terhadap jasa keuangan.	Proporsi lapangan kerja informal sektor non-pertanian, berdasarkan jenis kelamin.	25.6		
Menggalakkan kebijakan pembangunan yang mendukung kegiatan produktif, penciptaan lapangan kerja layak, kewirausahaan, kreativitas dan inovasi, dan mendorong formalisasi dan pertumbuhan usaha mikro, kecil, dan menengah, termasuk melalui akses terhadap jasa keuangan.	Persentase akses UMKM (Usaha Mikro, Kecil, dan Menengah) ke layanan keuangan.	20		
Pada tahun 2030, mencapai pekerjaan tetap dan produktif dan pekerjaan yang layak bagi semua perempuan dan laki-laki, termasuk bagi pemuda dan penyandang difabilitas, dan upah yang sama untuk pekerjaan yang sama nilainya.	Tingkat pengangguran terbuka berdasarkan jenis kelamin dan kelompok umur.	9.81		
Pada tahun 2030, menyusun dan melaksanakan kebijakan untuk mempromosikan pariwisata berkelanjutan yang menciptakan lapangan kerja dan mempromosikan budaya dan produk lokal.	Proporsi kontribusi pariwisata terhadap PDB.	1.22		
Pada tahun 2030, menyusun dan melaksanakan kebijakan untuk mempromosikan pariwisata berkelanjutan yang menciptakan lapangan kerja dan mempromosikan budaya dan produk lokal.	Jumlah wisatawan mancanegara.	1,100		
Pada tahun 2030, menyusun dan melaksanakan kebijakan untuk mempromosikan pariwisata berkelanjutan yang menciptakan lapangan kerja dan mempromosikan budaya dan produk lokal.	Jumlah kunjungan wisatawan nusantara.	113,900		
Tujuan IX Industri, Inovasi, Infrastruktur				
Mempromosikan industrialisasi inklusif dan berkelanjutan, dan pada tahun 2030, secara signifikan meningkatkan proporsi industri dalam lapangan kerja dan produk domestik bruto, sejalan dengan kondisi nasional, dan meningkatkan dua kali lipat proporsinya di negara kurang berkembang.	Proporsi nilai tambah sektor industri manufaktur terhadap PDRB dan per kapita.	3.00		
Mempromosikan industrialisasi inklusif dan berkelanjutan, dan pada tahun 2030, secara signifikan meningkatkan proporsi industri dalam lapangan kerja dan produk domestik bruto, sejalan dengan kondisi nasional, dan meningkatkan dua kali lipat proporsinya di negara kurang berkembang.	Laju pertumbuhan PDRB industri manufaktur.	5		
Mempromosikan industrialisasi inklusif dan berkelanjutan, dan pada tahun 2030, secara signifikan meningkatkan proporsi industri dalam lapangan kerja dan produk domestik bruto, sejalan dengan kondisi nasional, dan meningkatkan dua kali lipat proporsinya di negara kurang berkembang.	Proporsi tenaga kerja pada sektor industri manufaktur.	2,400		
Meningkatkan akses industri dan perusahaan skala kecil, khususnya di negara berkembang, terhadap jasa keuangan, termasuk kredit terjangkau, dan mengintegrasikan ke dalam rantai nilai dan pasar.	Proporsi nilai tambah industri kecil terhadap total nilai tambah industri.	25		
Secara signifikan meningkatkan akses terhadap teknologi informasi dan komunikasi, dan mengusahakan	Proporsi individu yang menggunakan internet	0.1		

TARGET	INDIKATOR	CAPAIAN 2020	CAPAIAN 2021	Capaian 2022
penyediaan akses universal dan terjangkau internet di negara-negara kurang berkembang pada tahun 2020.				
Tujuan X Berkurangnya Kesenjangan				
Pada tahun 2030, secara progresif mencapai dan mempertahankan pertumbuhan pendapatan penduduk yang berada di bawah 40% dari populasi pada tingkat yang lebih tinggi dari rata-rata nasional.	Koefisien Gini.	0.339		
Pada tahun 2030, secara progresif mencapai dan mempertahankan pertumbuhan pendapatan penduduk yang berada di bawah 40% dari populasi pada tingkat yang lebih tinggi dari rata-rata nasional.	Persentase penduduk yang hidup di bawah garis kemiskinan nasional, menurut jenis kelamin dan kelompok umur.	8.1		
Mengadopsi kebijakan, terutama kebijakan fiskal, upah dan perlindungan sosial, serta secara progresif mencapai kesetaraan yang lebih besar.	Proporsi peserta Program Jaminan Sosial Bidang Ketenagakerjaan.	39		
Tujuan XI Kota dan Pemukiman yang Berkelanjutan				
Pada tahun 2030, menjamin akses bagi semua terhadap perumahan yang layak, aman, terjangkau, dan pelayanan dasar, serta menata kawasan kumuh.	Proporsi rumah tangga yang memiliki akses terhadap hunian yang layak dan terjangkau.	93	97,06%	
Pada tahun 2030, menyediakan akses terhadap sistem transportasi yang aman, terjangkau, mudah diakses dan berkelanjutan untuk semua, meningkatkan keselamatan lalu lintas, terutama dengan memperluas jangkauan transportasi umum, dengan memberi perhatian khusus pada kebutuhan mereka yang berada dalam situasi rentan, perempuan, anak, penyandang difabilitas dan orang tua.	Persentase pengguna moda transportasi umum di perkotaan.	15		
Pada tahun 2030, memperkuat urbanisasi yang inklusif dan berkelanjutan serta kapasitas partisipasi, perencanaan penanganan permukiman yang berkelanjutan dan terintegrasi di semua negara.	Rata-rata institusi yang berperan secara aktif dalam Forum Dialog Perencanaan Pembangunan Kota Berkelanjutan.	44		
Mempromosikan dan menjaga warisan budaya dunia dan warisan alam dunia.	Jumlah kota pusaka di kawasan perkotaan metropolitan, kota besar, kota sedang dan kota kecil.	Ada		
Pada tahun 2030, secara signifikan mengurangi jumlah kematian dan jumlah orang terdampak, dan secara substansial mengurangi kerugian ekonomi relatif terhadap PDB global yang disebabkan oleh bencana, dengan fokus melindungi orang miskin dan orang-orang dalam situasi rentan.	Jumlah korban meninggal, hilang dan terkena dampak bencana per 100.000 orang.	0		
Pada tahun 2030, secara signifikan mengurangi jumlah kematian dan jumlah orang terdampak, dan secara substansial mengurangi kerugian ekonomi relatif terhadap PDB global yang disebabkan oleh bencana, dengan fokus melindungi orang miskin dan orang-orang dalam situasi rentan.	Indeks Risiko Bencana Indonesia (IRBI).	25		
Pada tahun 2030, secara signifikan mengurangi jumlah kematian dan jumlah orang terdampak, dan secara substansial mengurangi kerugian ekonomi relatif terhadap PDB global yang disebabkan oleh bencana, dengan fokus melindungi orang miskin dan orang-orang dalam situasi rentan.	Jumlah kerugian ekonomi langsung akibat bencana.	750 *juta		
Pada tahun 2030, mengurangi dampak lingkungan perkotaan per kapita yang merugikan, termasuk dengan memberi perhatian khusus pada kualitas udara, termasuk penanganan sampah kota.	Persentase sampah perkotaan yang tertangani.	100	77,67%	
Pada tahun 2030, menyediakan ruang publik dan ruang terbuka hijau yang aman, inklusif dan mudah dijangkau terutama untuk perempuan dan anak, manula dan penyandang difabilitas.	Jumlah kelurahan yang menyediakan ruang terbuka hijau di kawasan perkotaan.	Ada		
Pada tahun 2020, meningkatkan secara substansial jumlah kota dan permukiman yang mengadopsi dan mengimplementasi kebijakan dan perencanaan yang terintegrasi tentang penyertaan, efisiensi sumber daya, mitigasi dan adaptasi terhadap perubahan iklim, ketahanan terhadap bencana, serta mengembangkan dan mengimplementasikan penanganan holistik risiko bencana di semua lini, sesuai dengan the Sendai Framework for Disaster Risk Reduction 2015-2030.	Dokumen strategi pengurangan risiko bencana (PRB) tingkat daerah.	0		
Tujuan XII Konsumsi dan Produksi yang Bertanggung Jawab				

TARGET	INDIKATOR	CAPAIAN 2020	CAPAIAN 2021	Capaian 2022
Pada tahun 2020 mencapai pengelolaan bahan kimia dan semua jenis limbah yang ramah lingkungan, di sepanjang siklus hidupnya, sesuai kerangka kerja internasional yang disepakati dan secara signifikan mengurangi pencemaran bahan kimia dan limbah tersebut ke udara, air, dan tanah untuk meminimalkan dampak buruk terhadap kesehatan manusia dan lingkungan.	Jumlah limbah B3 yang terkelola dan proporsi limbah B3 yang diolah sesuai peraturan perundangan (sektor industri).	430	n/a	
Pada tahun 2030, secara substansial mengurangi produksi limbah melalui pencegahan, pengurangan, daur ulang, dan penggunaan kembali.	Jumlah timbulan sampah yang didaur ulang.	2	1421 Ton	
Mendorong perusahaan, terutama perusahaan besar dan transnasional, untuk mengadopsi praktek-praktek berkelanjutan dan mengintegrasikan informasi keberlanjutan dalam siklus pelaporan mereka.	Jumlah perusahaan yang menerapkan sertifikasi SNI ISO 14001.	1	n/a	
Mempromosikan praktek pengadaan publik yang berkelanjutan, sesuai dengan kebijakan dan prioritas nasional.	Jumlah produk ramah lingkungan yang teregister.	1		
Pada tahun 2030, menjamin bahwa masyarakat di mana pun memiliki informasi yang relevan dan kesadaran terhadap pembangunan berkelanjutan dan gaya hidup yang selaras dengan alam.	Jumlah fasilitas publik yang menerapkan Standar Pelayanan Masyarakat (SPM) dan teregister.	1		
Tujuan XIII Penanganan Perubahan Iklim				
Memperkuat kapasitas ketahanan dan adaptasi terhadap bahaya terkait iklim dan bencana alam di semua negara.	Dokumen strategi pengurangan risiko bencana (PRB) tingkat nasional dan daerah.	0		
Memperkuat kapasitas ketahanan dan adaptasi terhadap bahaya terkait iklim dan bencana alam di semua negara.	Jumlah korban meninggal, hilang dan terkena dampak bencana per 100.000 orang.	0		

2.3 Evaluasi Pelaksanaan Program dan Kegiatan RKPDP sampai Tahun 2022 dan Realisasi RPJMD

Mencakup telaahan terhadap hasil evaluasi status dan kedudukan pencapaian kinerja pembangunan daerah, berdasarkan rekapitulasi hasil evaluasi pelaksanaan program dan kegiatan RKPDP tahun lalu dan realisasi RPJMD yang bersumber dari telaahan hasil evaluasi pelaksanaan Renja Perangkat Daerah tahun lalu dan realisasi Renstra Perangkat Daerah oleh masing-masing Perangkat Daerah dan/atau dari laporan pertanggung jawaban APBD menurut tahun-tahun yang berkenaan.

Mengemukakan hasil evaluasi pelaksanaan program dan kegiatan pembangunan daerah tahun lalu. Evaluasi meliputi seluruh program dan kegiatan yang dikelompokkan menurut kategori urusan wajib/pilihan pemerintahan daerah, menyangkut realisasi capaian target kinerja keluaran kegiatan dan realisasi target capaian kinerja program tahun lalu terhadap RPJMD.

Tabel 2.305
Evaluasi Capaian Kinerja RKPD Tahun 2022

No	PERANGKAT DAERAH	RATA-RATA TINGKAT CAPAIAN RKPD TAHUN 2022		PREDIKAT TINGKAT CAPAIAN RKPD TAHUN 2022	
		KINERJA (%)	REALISASI ANGGARAN (%)	KINERJA (%)	REALISASI ANGGARAN
1	2	3	4	5	6
1	Dinas Pendidikan	96.00	89.26	ST	T
2	Dinas Kesehatan	100.00	93.20	ST	ST
3	Badan Pengelolaan Rumah Sakit Daerah	100.00	99.88	ST	ST
4	Dinas Pekerjaan Umum (PU)	94.00	89.23	ST	T
5	Dinas Perumahan dan Permukiman	100.00	87.15	ST	T
6	Dinas Pemadam Kebakaran	100.00	116.95	ST	ST
7	Badan Kesatuan Bangsa, Politik dan Perlindungan Masyarakat	100.00	126.66	ST	ST
8	Satuan Polisi Pamong Praja	100.00	465.15	ST	ST
9	Badan Penanggulangan Bencana Daerah	98.00	85.84	ST	T
10	Dinas Sosial	98.00	61.74	ST	R
11	Dinas Perhubungan	100.00	243.59	ST	ST
12	Dinas Lingkungan Hidup dan Kebersihan (DLHK)	100.00	91.62	ST	ST
13	Dinas Kependudukan dan Catatan Sipil	100.00	163.68	ST	ST
14	Dinas Pemberdayaan Perempuan & Perlindungan Anak	100.00	28.14	ST	SR
15	Dinas Pengendalian Penduduk & KB	100.00	10.84	ST	SR
16	Dinas Ketenaga Kerjaan	100.00	141.53	ST	ST
17	Dinas Koperasi dan UMKM	100.00	19.72	ST	SR
18	Badan Penanaman Modal dan Perizinan Terpadu	95.00	92.08	ST	ST
19	Dinas Kebudayaan	100.00	111.54	ST	ST
20	Dinas Pemuda dan Olahraga	100.00	136.71	ST	ST
21	Dinas Kearsipan	98.00	66.99	ST	S
22	Dinas Perpustakaan	100.00	106.09	ST	ST
23	Dinas Komunikasi dan Informatika	100.00	2339.79	ST	ST
24	Badan Ketahanan Pangan dan Pelaksanaan Penyuluh	100.00	936.60	ST	ST
25	Badan Perencanaan Pembangunan Daerah (BAPPEDA)	100.00	217.17	ST	ST
26	Badan Pengelolaan Keuangan dan Aset Daerah	100.00	391.15	ST	ST
27	Badan Pendapatan Daerah	100.00	474.46	ST	ST
28	Badan Kepegawaian & Pengembangan SDM	100.00	34.37	ST	SR
29	Badan Penelitian dan Pengembangan	100.00	47.79	ST	SR
30	Sekretariat Daerah (SETDA)	100.00	100.57	ST	ST
31	Sekretariat DPRD	95.00	85.78	ST	T

No	PERANGKAT DAERAH	RATA- RATA TINGKAT CAPAIAN RKPD TAHUN 2022		PREDIKAT TINGKAT CAPAIAN RKPD TAHUN 2022	
		KINERJA (%)	REALISASI ANGGARAN (%)	KINERJA (%)	REALISASI ANGGARAN
1	2	3	4	5	6
32	Inspektorat	98.00	17.79	ST	SR
33	Dinas Persandian dan Statistik	94.00	74.29	ST	S
34	Dinas Pertanian, dan Peternakan, Perkebunan	100.00	11.37	ST	SR
35	Dinas Pariwisata	100.00	239.52	ST	ST
36	Dinas Perikanan	96.00	29.66	ST	SR
37	Dinas Perdagangan	100.00	269.30	ST	ST
38	Dinas Perindustrian	98.00	63.37	ST	R
39	Dinas Pertanahan	100.00	8.77	ST	SR
40	Dinas Transmigrasi	100.00	3.31	ST	SR
41	Kecamatan Mungkajang	98.00	90.87	ST	ST
42	Kecamatan Wara Barat	83.00	53.03	T	R
43	Kecamatan Bara	95.00	94.52	ST	ST
44	Kecamatan Sendana	98.00	68.87	ST	R
45	Kecamatan Wara Selatan	86.00	59.61	T	R
46	Kecamatan Telluwanua	96.00	82.19	ST	T
47	Kecamatan Wara Timur	95.00	120.96	ST	ST
48	kecamatan Wara	95.00	137.33	ST	ST
49	Kecamatan Wara Utara	96.00	76.80	ST	T
Total Rata-Rata Capaian Kinerja dan Anggaran dari seluruh Program SKPD		98.00	90.77	ST	T

Sumber : Laporan Evaluasi Hasil RKPD Kota Palopo Tahun 2022

2.4 Permasalahan Pembangunan Daerah

Permasalahan pembangunan dianalisa dari hasil capaian pembangunan, dan dinamika social yang berkembang di masyarakat yang memerlukan perhatian untuk segera ditangani. Berikut adalah Keterkaitan Permasalahan Pembangunan Kota Palopo Tahun 2022 Terhadap Hasil Evaluasi Pembangunan Kota Palopo s.d tahun 2021

Tabel 2.306
Keterkaitan Permasalahan Pembangunan Terhadap Hasil Evaluasi Pembangunan Kota Palopo

Permasalahan Pembangunan	Hasil Evaluasi Pembangunan
1. Daya Saing dan Kualitas Sumber Daya Manusia	Angka Pertumbuhan IPM Lamban dan Kurang Berdaya Saing Angka Pertumbuhan IPM Kota Palopo 2021 (0.10) masih berada dibawah angka pertumbuhan IPM Sulawesi Selatan 2021 (0.38) dan juga tertinggal dari angka pertumbuhan IPM Kota Pare-Pare 2021 (0.31) poin. Angka pertumbuhan IPM Kota Palopo bahkan juga kalah dengan Luwu Timur (0.58), Luwu Utara (0.16) dan Luwu (0.17). Jika angka pertumbuhan ini terus berlangsung demikian, aka nada titik dimana pada tahun tertentu, IPM Kota Palopo akan berada dibawah IPM beberapa kabupaten di Luwu Raya, dan akan semakin tertinggal dengan kota lainnya di Sulsel.
2. Taraf Hidup dan Tingkat Kesejahteraan Sosial Masyarakat	Angka PDRB per Kapita Relatif Rendah Angka PDRB per Kapita (ADHB) masyarakat Kota Palopo tahun 2021 (42.01 Juta/Kapita/Thn) lebih rendah atau menurun dibandingkan 2020 (43.02 Juta/Tahun). Kondisi tahun 2021 juga menunjukkan, PDRB per Kapita Kota Palopo masih belum sekompetitif indikator yang sama pada level nasional, karena capaian Kota Palopo ini masih berada dibawah rata-rata PDRB per kapita nasional 2021 (56.9 Juta/Kapita/Tahun), berada dibawah Kota Pare-Pare (49.9 Juta Kapita/Tahun), bahkan juga tertinggal dengan PDRB per Kapita Kabupaten Luwu 2021 (43.85 Juta/Kapita/Tahun).
	Gini Rasio Cenderung Meningkat Angka gini rasio Kota Palopo pada tahun 2021 (0.354) meningkat dibandingkan tahun 2020 (0.338). Ini mengindikasikan semakin melebarnya kesenjangan pendapatan pada masyarakat Kota Palopo. Nilai indeks gini Kota Palopo tahun 2021 juga belum memenuhi atau belum lebih baik dari target Kota Palopo 2021 yakni 0.337 poin.
	Persentase Penduduk Miskin Tak Penuhi Target Daerah Persentase penduduk miskin Kota Palopo tahun 2021 (7.85%) berada dibawah atau tak memenuhi target Kota Palopo tahun 2021 (7.64%). Bahkan jika dibandingkan tahun 2020 (7.82%), persentase penduduk miskin 2021 justru lebih besar. Persentase penduduk Kota Palopo 2021, belum lebih baik dari Kota Pare-Pare, Kota Makssar bahkan di Luwu Raya, setelah Luwu Utara, Kota Palopo menjadi wilayah dengan persentase penduduk miskin terbanyak.
	Jumlah Penduduk Miskin Meningkat Penurunan propsorsi penduduk miskin di Kota Palopo kurun waktu 2017-2021 berjalan lamban. Data menunjukkan tahun 2017 ke 2018, jumlah penduduk miskin malah meningkat dari 15.020 Jiwa menjadi 15,440 jiwa di tahun 2018. Dan 2018-2019, menurun 1,170 jiwa (dari 15440 jiwa menjadi 14,270 Jiwa). Namun 2019-2020, jumlah meningkat lagi dari 14,270 jiwa (2019) menjadi 14,370 Jiwa (2020) kemudian di tahun 2021 jumlahnya meningkat menjadi 14.710 Jiwa.
3. Pemerataan Pembangunan dan Daya Saing Infrastruktur Daerah	Indeks Daya Saing Infrastruktur Persentase Jalan Mantap 2021 masih pada angka 67.87%, dengan panjang jalan berkondisi baik 342.09 Km dari total panjang jalan 503.16 Km. Persentase masyarakat yang mengakses air minum layak sebesar 95.11 %, belum sesuai target SPM. Persentase sanitasi layak sebesar 83.68%, dengan Indeks daya saing infrastruktur tahun 2021 sebesar 85.88
4. Pengelolaan Tata Ruang dan Ketahanan Daerah Terhadap Bencana	Banjir Masih Jadi Ancaman Pada tahun 2021, peristiwa atau bencana banjir masih berdampak pada 2 (dua) kelurahan di Kecamatan Telluwanua, yaitu Kelurahan Pentojangan (16.2 Ha) dan Kelurahan Salubattang (38.75 Ha). Total areal yang terdampak banjir adalah 54.95 ha. Capaian ini jauh dari target 2021 yang menargetkan 15 ha areal terdampak banjir. Banjir ini merusak kawasan budidaya pertanian dan kawasan pemukiman dan perumahan masyarakat. Ancaman bencana lain adalah longsor pada kawasan pemukiman masyarakat, ancaman banjir serta abrasi serta semakin tingginya kerentanan ancaman kebakaran akibat semakin padatnya rumah penduduk.

	Keteraturan bangunan serta penegakan aturan sebelum memulai pembangunan menjadi hal yang perlu mendapatkan penekanan dan perhatian.
	Ruang terbuka Hijau Belum Capai Target Target Nilai Indikator Ruang Terbuka Hijau Publik Tahun 2021 adalah sebesar 76,95 dan terealisasi sebesar 76,93%. Selisih luasan RTH yang dibangun dan dipelihara belum sesuai karena adanya kendala proses pembebasan lahan pada kegiatan pengadaan tanah untuk Ruang Terbuka Hijau yang belum dapat direalisasikan, belum semua RTH berfungsi optimal karena status kepemilikan dan kewenangan pengelolaan lahan RTH yang belum sepenuhnya dikuasai oleh Pemerintah Kota, Rendahnya tingkat partisipasi masyarakat dalam merawat dan memelihara RTH yang disediakan oleh pemerintah.
5. Reformasi Birokrasi, Akuntabilitas Kinerja dan Layanan Publik (Dasar dan Non Dasar) yang Inovatif	Akuntabilitas Kinerja dan Nilai RB Belum Sesuai Target Daerah Pelaksanaan reformasi birokrasi dan akuntabilitas kinerja pemerintahan daerah serta layanan public yang berstandar dan berbasis inovasi masih sangat perlu dikembangkan oleh Pemerintah Kota Palopo termasuk pelaksanaan pemerintahan yang berbasis elektronik. Pada tahun 2021, nilai SAKIP Pemerintah Kota Palopo berada pada predikat B lebih baik dari tahun 2020 yang berada pada predikat CC.
6. Penanganan Pengangguran dan Pertumbuhan Ekonomi Daerah	Tingkat Pengangguran Terbuka Meningkat dan Tak Penuhi Target Daerah Tingkat pengangguran terbuka Kota Palopo pada tahun 2021, berada pada angka 10.37% (Maret 2021) dan belum memenuhi target daerah 2021 yakni 9,51%. Kondisinya pun meningkat, dibandingkan setahun lalu, 2020 yang berada pada angka 10.32%. Kinerjanya belum lebih baik dari beberapa kabupaten yakni Kabupaten Luwu (4.94%), Luwu Utara (3.01%) dan Luwu Timur (4.46%), Kota Pare-Pare (7.14%), bahkan belum lebih baik dari pada -rata Tingkat Pengangguran Terbuka Nasional 2021 (7.07%) Rata-Rata Sulsel (6.31%).
	Pertumbuhan PDRB Terendah Dalam Sejarah Kota Palopo Pada tahun 2021, laju pertumbuhan PDRB Kota Palopo hanya berada pada angka 0.45%. Kondisi ini belum mencapai target pemerintah tahun 2021 (4.16%). Angka pertumbuhan LPE 2021, juga tertinggal jauh dengan LPE 2020 yang berada pada angka 6.75% bahkan menjadi yang terendah sejak Kota Palopo terbentuk. Meski demikian, bila dibandingkan dengan wilayah lain, angka LPE 2021 Kota Palopo masih lebih baik dari angka LPE Kota Makassar yang berada pada angka minus yakni (-1.27%), Kota Pare-Pare, minus (-0.08%) dan rata-rata angka LPE Sulawesi Selatan minus (-0.70%) bahkan LPE Nasional minus (-0.21%). LPE Kota Palopo masih tumbuh positif, sementara daerah lain, melambat dan berada pada angka negative dibandingkan setahun sebelumnya, 2020

Berikut adalah rumusan permasalahan pembangunan daerah Kota Palopo Tahun 2023 yang berhubungan dengan Sasaran Pembangunan Daerah :

Tabel 2.307
Keterkaitan Sasaran, Permasalahan Pembangunan
Kota Palopo Tahun 2023

Sasaran Pembangunan	Permasalahan Pembangunan 2023
Meningkatnya Derajat Pendidikan Masyarakat (S.1)	1. Daya Saing Kualitas Sumber Daya Manusia
Meningkatnya Derajat Kesehatan Masyarakat (S.2)	
Meningkatnya derajat kesejahteraan sosial masyarakat (S.3)	2. Taraf Hidup dan Tingkat Kesejahteraan Sosial Masyarakat
Meningkatnya kapasitas dan Layanan infrastruktur perkotaan (S.4)	3. Pemerataan Pembangunan dan Daya Saing Infrastruktur Daerah
Meningkatnya Konektifitas dan Aksesibilitas Wilayah serta Infrastruktur Strategis Daerah (S.5)	
Meningkatnya Kualitas Pengelolaan Lingkungan Hidup (S.6)	4. Pengelolaan Tata Ruang dan Ketahanan Daerah Terhadap Bencana
Meningkatnya Kualitas Kinerja Penyelenggaraan Pemerintahan (S.7)	

Meningkatnya kualitas pelayanan publik (S.8)	5. Reformasi Birokrasi, Akuntabilitas Kinerja dan Layanan Publik (Dasar dan Non Dasar) yang Inovatif
Meningkatnya Perluasan Kesempatan Berusaha dan Produktifitas Tenaga Kerja (S.9)	6. Penanganan Pengangguran dan Pertumbuhan Ekonomi Daerah
Meningkatnya Produksi dan Produktifitas (S.10)	
Meningkatnya kontribusi sektor pariwisata dan ekonomi kreatif dalam perekonomian daerah (S.11)	

Tabel 2.308
Keterkaitan Prioritas Pembangunan dan Permasalahan Pembangunan Kota Palopo Tahun 2023

Permasalahan Pembangunan 2023	Prioritas RKPD 2023
1. Daya Saing Kualitas Sumber Daya Manusia	Pengembangan Kualitas SDM dan Kesejahteraan Masyarakat (1)
2. Taraf Hidup dan Tingkat Kesejahteraan Sosial Masyarakat	
3. Pemerataan Pembangunan dan Daya Saing Infrastruktur Daerah	Pengembangan Wilayah dan Daya Saing Infrastruktur Kota (2)
4. Pengelolaan Tata Ruang dan Ketahanan Daerah Terhadap Bencana	Pemantapan Pengelolaan Ruang, Pencegahan dan Penanganan Bencana Alam maupun Non Alam (3)
5. Reformasi Birokrasi, Akuntabilitas Kinerja dan Layanan Publik (Dasar dan Non Dasar) yang Inovatif	Pengembangan Layanan Publik, Inovasi Daerah dan Reformasi Birokrasi (4)
6. Penanganan Pengangguran dan Pertumbuhan Ekonomi Daerah	Pemulihan Ekonomi dan Produktifitas Daerah (5)

2.4.1. Identifikasi Permasalahan Penyelenggaraan Urusan Pemerintah Daerah

Permasalahan pada bagian ini merupakan permasalahan pembangunan yang dibuat tiap urusan yang menyangkut layanan dasar dan tugas/fungsi tiap Perangkat Daerah. Identifikasi permasalahan menjelaskan apa yang menjadi masalah dimasa lalu dan masa mendatang serta gambaran solusi yang ditawarkan. Permasalahan penyelenggaraan urusan pemerintahan daerah harus konsisten dengan permasalahan yang dijabarkan dalam permasalahan perangkat daerah pada Renja Perangkat Daerah.

2.4.1.1. URUSAN WAJIB PELAYANAN DASAR

(1) Urusan Pendidikan

1. Pemerataan atas Pemenuhan Standar Pelayanan Minimal Urusan Pendidikan Belum Maksimal, antara dalam kota dan beberapa wilayah yang berada kecamatan terluar.
2. Pertumbuhan jumlah anak usia sekolah pada tingkat pendidikan dasar belum berbanding lurus dengan penyediaan sarana dan prasarana gedung sekolah.
3. Pendidikan non formal dan pendidikan luar biasa belum berkembang dengan baik dan berstandarisasi.
4. Masih adanya beberapa sarana sekolah yang aktifitas belajar mengajarnya terganggu akibat ancaman banjir, longsor dan keamanan lingkungan sekolah.
5. Pembinaan terhadap kelompok belajar masyarakat belum optimal dalam mendorong pendidikan kesetaraan
6. Penguatan dan pemberian peran yang lebih besar kepada Dewan Pendidikan belum konsisten.

(2) Urusan Kesehatan

1. Pemantapan system kesehatan daerah terutama system, pelayanan dan sarana prasarana kesehatan dalam penanganan penyakit menular seperti covid 19
 2. Penerapan standar pelayanan minimal (SPM) kesehatan belum mencakupi seluruh unsur pelayanan yang dipersyaratkan.
 3. Tuntutan pada layanan kesehatan yang cepat, mudah, dan tanpa antrian dengan kejelasan waktu pelayanan, semakin mengemuka.
 4. Partisipasi masyarakat miskin terhadap Jaminan Kesehatan Nasional masih belum memadai, akibat keterbatasan ekonomi.
 5. Ketersediaan jumlah angkutan medis (ambulance) dan jangkauan pelayanan masih terbatas.
 6. Jumlah dan ketersediaan ruang rawat inap di Fasilitas Kesehatan Tingkat Rujukan (Rumah Sakit) belum memadai.
 7. Rasio jumlah balita dan posyandu dari waktu ke waktu terus menunjukkan trend yang tidak berimbang. Demikian halnya dengan rasio ideal pelayanan dokter umum, dokter spesialis terhadap jumlah pasien di Fasilitas Kesehatan Tingkat Rujukan (RS).
 8. Penyebaran dan distribusi keberadaan puskesmas terakreditasi, ketersediaan ruang rawat inap, ketersediaan obat dan peralatan esensial, termasuk perbaikan sarana dan prasarana faskes tingkat pertama lebih banyak terpusat di sekitar kota. Demikian halnya dengan pelayanan kesehatan dan keselamatan anak dan balita termasuk ibu hamil dan melahirkan serta bagi lansia.
 9. Koordinasi dengan perangkat daerah lain belum optimal terkait pembukaan dan peningkatan kualitas jalan dari beberapa pemukiman masyarakat terhadap fasilitas kesehatan, dan pengawasan obat dan makanan.
 10. Upaya mengembangkan obat asli dengan memanfaatkan potensi lokal belum memadai.
 11. Upaya penanggulangan penyakit menular dan penciptaan lingkungan yang sehat, perbaikan gizi, dan promosi kesehatan lainnya belum optimal.
 12. Standar dan pelayanan RSUD Sawerigading menjadi RS Rujukan di Luwu Raya masih perlu diakselerasi.
 13. Penyediaan dan pemeliharaan dan peningkatan sarana dan prasarana di RSUD diperhadapkan pada keterbatasan kemampuan keuangan daerah.
- (3) Urusan Pekerjaan Umum dan Penataan Ruang
1. Rehabilitasi dan pemeliharaan bantaran dan tanggul sungai belum memadai.
 2. Partisipasi masyarakat dalam penanggulangan banjir belum optimal.
 3. Pembangunan prasarana pengaman pantai belum memadai.
 4. Pembangunan dan peningkatan kualitas jalan dan jembatan di kawasan pesisir dan daerah luar kota belum memadai dan belum merata.
 5. Koordinasi dengan sejumlah stake holder terkait yang membutuhkan penanganan akses jalan dan jembatan, belum terjalin dengan baik seperti akses jalan jembatan ke fasilitas kesehatan, pendidikan, sentra produksi/budidaya.
 6. Koordinasi perencanaan dan pemanfaatan serta pengelolaan tata ruang dan perencanaan infrastruktur jaringan belum memadai.
 7. Pengelolaan dan pemanfaatan ruang terbuka hijau belum maksimal.
 8. Pengendalian dan pengawasan pemanfaatan dan pengelolaan serta perlindungan ruang terbuka hijau masih minim.
 9. Eksistensi lahan budidaya secara khusus lahan pertanian di Kota Palopo terus tertekan oleh pengembangan sektor lain seperti perumahan dari waktu ke waktu.
 10. Jaringan irigasi kabupaten sebagian mengalami kerusakan sehingga kurang efektif dalam layanan air.
- (4) Urusan Perumahan Rakyat dan Kawasan Pemukiman
1. Pengembangan perumahan dan lingkungan sehat perumahan belum optimal dalam menjangkau seluruh masyarakat yang membutuhkan pelayanan perumahan, termasuk masih adanya rumah layak huni.
 2. Pemberdayaan komunitas perumahan belum memadai dalam penataan pemukiman termasuk penataan lingkungan pemukiman kumuh.
 3. Pengelolaan areal pemakaman belum optimal
 4. Belum tercukupinya dukungan prasarana dan sarana umum (PSU) dalam menghadirkan lingkungan perumahan/pemukiman yang sehat dan aman.

- (5) Ketenteraman, Ketertiban Umum dan Perlindungan Masyarakat
1. Upaya peningkatan keamanan dan kenyamanan lingkungan, pemeliharaan kantrantibmas dan pencegahan tindak kriminal kurang bersinergi antar stakeholder
 2. Fasilitas, sarana-prasarana serta kapasitas SDM Satpol PP dalam penegakan Perda secara menyeluruh belum memadai.
 3. Upaya pemberdayaan masyarakat untuk menjaga ketertiban, termasuk pelibatannya dalam pemberantasan penyakit masyarakat (pekat) dan menjaga keamanan, belum memadai.
 4. Kesiagaan dan pencegahan bahaya kebakaran dalam masyarakat termasuk pada lingkungan perumahan belum memadai.
 5. Kecukupan sarana dan prasarana serta peralatan penanganan kebakaran belum memadai dalam memenuhi tingkat waktu tanggap (response time rate) yang baik pada wilayah manajemen kebakaran (WMK).
 6. Kapasitas dalam penyediaan informasi rawan bencana, pencegahan dan kesiapsiagaan terhadap bencana, ^{[[SEP]]}penyelamatan dan evakuasi korban bencana serta ^{[[SEP]]}penyelamatan dan evakuasi korban bencana belum berkembang seiring dengan tuntutan/kebutuhan.
 7. Kapasitas dan kerjasama stakeholder daerah dalam pengembangan wawasan kebangsaan, peningkatan rasa solidaritas dan ikatan sosial masyarakat, serta deteksi dini dan pencegahan konflik sosial, masih rendah.
- (6) Urusan Sosial
1. Data mutakhir untuk keseluruhan fakir miskin, komunitas adat terpencil dan PMKS dalam berbagai kelompok/golongan belum tersedia dengan cukup sebagai dasar dalam penanganan PMKS.
 2. Ketersediaan sumberdaya manusia, finansial dan sarana-prasarana dalam penanganan, pemberian bantuan sosial, dan pemberdayaan ekonomi bagi PMKS masih terbatas.
 3. Kemampuan panti sosial dan wahana kesejahteraan sosial berbasis masyarakat (WKBSM) dalam penyediaan sarana pelayanan sosial dan prasarana kesejahteraan sosial masih terbatas.
 4. Kemampuan SDM dan sarana-prasarana dalam rehabilitasi sosial dasar penyandang disabilitas terlantar di luar panti, anak terlantar di luar panti, lanjut usia terlantar di luar panti, ^{[[SEP]]}tuna sosial khususnya gelandangan dan pengemis di luar panti, masih terbatas.
 5. Kemampuan SDM dan sarana-prasarana dalam evakuasi, bantuan sosial, perlindungan sosial dan jaminan sosial pada saat dan setelah tanggap darurat bencana masih terbatas.

2.4.1.2. URUSAN WAJIB NON PELAYANAN DASAR

- (1) Urusan Tenaga Kerja
1. Data yang lengkap tentang pekerja dan pencari kerja untuk kepentingan penyaluran pencari kerja, keselamatan dan perlindungan pekerja, serta kepesertaan dalam program Jamsostek belum tersedia secara termutakhirkan.
 2. Pemanfaatan teknologi informasi dalam upaya peningkatan kesempatan kerja (bursa kerja) belum memadai dalam kondisi peluang kesempatan kerja dan lapangan berusaha tidak seimbang dengan pertumbuhan angkatan kerja.
 3. Cakupan besaran pencari kerja dan tenaga kerja dalam pelatihan berbasis kompetensi, berbasis masyarakat, dan pelatihan kewirausahaan belum memadai.
 4. Perlindungan Pengembangan Lembaga Ketenagakerjaan belum memadai.
- (2) Urusan Pemberdayaan Perempuan dan Perlindungan Anak
1. Kompetensi dan peluang perempuan untuk bersaing pada pekerjaan di lembaga pemerintah, DPRD dan lembaga swasta belum memadai.
 2. Kasus kekerasan dalam rumah tangga (KDRT) dan kekerasan terhadap anak secara fisik dan psikologis menunjukkan trend yang terus meningkat.
 3. Kapasitas unit pelayanan terpadu dalam penanganan pengaduan, rehabilitasi sosial, layanan kesehatan dan layanan bantuan hukum terhadap perempuan dan anak korban kekerasan masih terbatas.
 4. Kelembagaan pengarusutamaan gender, pemberdayaan perempuan dan perlindungan

- anak belum efektif dalam pengintegrasian pada kebijakan dan penganggaran.
5. Kapasitas dalam layanan pemulangan dan reintegrasi sosial bagi perempuan dan anak korban kekerasan belum memadai.
 6. Akses dan kemampuan perempuan dalam partisipasi pendidikan dasar, menengah dan perguruan tinggi serta pendidikan kesetaraan melek huruf masih tertinggal.
- (3) Urusan Pangan
1. Koordinasi dan penanganan daerah rawan dengan stake holder lain yang terkait belum efektif
 2. Pemantauan dan analisis akses pangan, harga pangan, cadangan pangan dan pengembangan model distribusi, pemasaran hasil, dan sistem informasi pangan yang efisien belum memadai
 3. Diversifikasi pemanfaatan pangan masyarakat belum optimal dalam mendukung pemenuhan pangan berimbang sesuai pola pangan harapan.
 4. Sinergi dan koordinasi dengan stake holder terkait dalam pengawasan mutu dan keamanan pangan belum optimal
- (4) Urusan Pertanahan
1. Pengembangan sistem informasi dan pendaftaran tanah belum memadai dalam mendukung sertifikasi tanah.
 2. Penataan penguasaan, pemilikan dan penggunaan dan pemanfaatan tanah belum optimal dalam mencegah dan menyelesaikan kasus tanah negara maupun tanah masyarakat.
 3. Pengembangan komunikasi dan informasi secara bersinergi dengan perangkat daerah lain belum optimal termasuk dalam penyelesaian izin lokasi.
- (5) Urusan Lingkungan Hidup
1. Beberapa spot lokasi di Kota Palopo masih sering dilanda banjir dan di beberapa titik lainnya digenangi air saat musim penghujan tiba serta kebakaran hutan dalam skala kecil pada musim kemarau.
 2. Luas lahan kritis dan tingkat kerusakan hutan terus bertambah seiring dengan semakin menurunnya daya tampung lingkungan, kapasitas dan kualitas air baku, akibat pencemaran dan pengrusakan lingkungan.
 3. Pengintegrasian RPPLH dan KLHS kedalam dokumen perencanaan daerah belum terukur dan dilengkapi data mutakhir.
 4. Pemantauan, pengukuran dan pengendalian kualitas tutupan lahan, air dan udara belum terkordinasikan secara rutin dan efektif.
 5. Identifikasi, verifikasi, penetapan dan pendampingan masyarakat hukum adat serta kearifan dan pengetahuan lokal terkait pengelolaan lingkungan hidup belum terprioritaskan.
 6. Luas area penanganan sampah serta pengurangan sampah melalui mekanisme reduce, reuse dan recycle (3R) masih terbatas.
 7. Dampak pemanasan global semakin meningkat dalam kondisi penanganan efek gas rumah kaca belum optimal.
- (6) Urusan Administrasi Kependudukan dan Catatan Sipil
1. Ketidaktersediaan bahan dan fasilitas menghambat pelayanan Penerbitan KTP secara tepat waktu dan memuaskan.
 2. Komitmen pelaporan kelahiran dan pengurusan akte kelahiran oleh masyarakat belum maksimal.
 3. Kordinasi antar stakeholder dalam penerbitan akte nikah belum optimal.
 4. Pelaporan dan pencatatan penduduk datang, pergi dan meninggal belum optimal.
- (7) Urusan Pemberdayaan Masyarakat dan Desa
1. Kebutuhan sarana/prasarana dan fasilitas perkantoran desa yang baik belum terpenuhi secara merata termasuk dalam pemanfaatan teknologi informasi.
 2. Kinerja LPM dalam pemberdayaan masyarakat belum efektif dan merata.
 3. Kinerja PKK dalam pembinaan masyarakat belum efektif dan merata.
 4. Kapasitas SDM dan perlengkapan pada posyandu berkembang secara tidak berimbang

- dengan kebutuhan pelayanan masyarakat khususnya ibu hamil dan bayi.
5. Keswadayaan masyarakat dalam mendorong dan memelihara keberlanjutan pemberdayaan masyarakat belum optimal
 6. Kapasitas SDM pemerintahan desa dalam menjalankan kewenangan pemerintahan desa, pembangunan desa, pembinaan kemasyarakatan desa dan pemberdayaan masyarakat desa belum mencukupi.
- (8) Urusan Pengendalian Penduduk dan Keluarga Berencana
1. Ketersediaan dan Pemanfaatan Rencana Induk Pengendalian Penduduk dan kebijakan kependudukan lainnya dalam pengendalian kualitas dan kuantitas penduduk belum efektif.
 2. Pelayanan kontrasepsi belum menjangkau secara menyeluruh pada pasangan usia subur dalam menekan kelahiran anak.
 3. Peran serta masyarakat dalam pelayanan KB mandiri serta kesadaran kesehatan reproduksi belum memadai.
 4. Bina keluarga balita, keluarga remaja dan keluarga lansia belum didukung oleh tenaga pendamping yang memadai.
 5. Model operasional BKB-Posyandu-PADU belum terkoordinasi.
- (9) Urusan Perhubungan
1. Pembangunan dan penyediaan sarana dan prasarana perhubungan belum optimal dalam merespons pertambahan kebutuhan angkutan umum, pelayanan terminal dan penataan izin trayek.
 2. Rehabilitasi dan pemeliharaan prasarana dan fasilitas LLAJ kurang optimal
 3. Pengendalian dan pengamanan lalu lintas belum memadai
 4. Pengawasan kelaikan jalan kendaraan angkutan umum belum memadai
 5. Pendapatan asli daerah dari sektor perhubungan belum tergal dengan baik.
 6. Uji KIR sesuai standar belum mencakupi semua angkutan umum.
 7. Pemenuhan rambu-rambu lalu lintas belum mencakupi sesuai kebutuhan.
- (10) Urusan Komunikasi dan Informatika
1. Kelompok informasi masyarakat tingkat kecamatan belum berkembang secara fungsional.
 2. Layanan telekomunikasi belum menjangkau semua wilayah.
 3. Data tentang kepemilikan masyarakat atas hand-phone/telepon, akses internet dan komputer pribadi belum terpenuhi secara lengkap.
 4. SDM bidang teknologi komunikasi dan informasi pada OPD belum terpenuhi.
- (11) Urusan Koperasi, Usaha Kecil dan Menengah
1. Iklim usaha kecil dan menengah belum kondusif dan memadai.
 2. Kemampuan kewirausahaan dan keunggulan kompetitif UMKM belum memadai
 3. Sistem pendukung usaha bagi UMKM belum optimal belum berkembang.
 4. Kompetensi dan kesadaran masyarakat dalam berpartisipasi bagi keaktifan koperasi rendah.
 5. Kapasitas SDM, teknologi dan permodalan dalam pengelolaan UKM, lembaga keuangan mikro (LKM) dan BPR terbatas.
 6. Daya saing produk usaha mikro dan kecil masih rendah.
- (12) Urusan Penanaman Modal
1. Iklim investasi dan realisasi investasi belum didukung oleh kebijakan, fasilitasi, koordinasi, pengembangan sistem informasi, penyederhanaan prosedur, kajian isentif investasi secara memadai.
 2. Ketersediaan data potensi ekonomi daerah yang siap ditawarkan kepada investor nasional dan asing belum lengkap.
 3. Upaya promosi dan kerjasama investasipada level domestik dan luar negeri masih minim.
 4. Penyiapan potensi sumberdaya dan sarana-prasarana daerah pendukung investasi masih terbatas.

5. Pengembangan data dan informasi statistik daerah terkait investasi belum tersinergikan antar OPD.

(13) Urusan Kepemudaan dan Olah Raga

1. Sarana/prasarana serta kordinasi antar elemen pemuda dalam mendorong keaktifan organisasi dan peran serta pemuda belum memadai.
2. Jiwa kewirausahaan dan kecakapan hidup pemuda belum memadai.
3. Sarana/prasarana serta fasilitas olah raga serta pelatih cabang olah raga dalam mendorong atlet/cabang olah raga berprestasi masih terbatas.
4. Kebijakan dan manajemen serta pemasyarakatan olahraga belum memadai

(14) Urusan Statistik

1. Belum tersedianya data lengkap berdasarkan indikator kinerja kunci masing-masing perangkat daerah.
2. Terlambatnya ketersediaan data umum kondisi daerah yang termuat dalam “Kabupaten dalam Angka”, dan “PDRB” sehingga kurang mutakhir dijadikan dasar dalam perencanaan tahunan.
3. Upaya pengembangan data/informasi/statistik daerah belum terkoodinasi dan masih sektoral, dimana data statistik daerah masih bervariasi pada tingkat PD, bahkan terkadang multi interpretasi.
4. Pemanfaatan informasi dan teknologi digital berbasis web dalam pengelolaan data statistik daerah belum signifikan.

(15) Urusan Persandian

1. Kelembagaan dan arah pengembangan dan pengelolaan SDM persandian daerah belum terstruktur secara massive dan terkoordinasi dengan baik.
2. Penggunaan sandi belum termanifestasikan dalam komunikasi perangkat daerah.

(16) Urusan Kebudayaan

1. Penyelenggaraan festival seni dan budayabelum berlangsung secara berkala
2. Benda, situs dan kawasan cagar budaya belum terkelola secara sistematis dalam kerangka pelestarian.
3. Ketersedian data karya budaya untuk kepentingan inventarisasi dan revitalisasi belum akurat dan komprehensif.

(17) Urusan Perpustakaan

1. Budaya baca dan pembinaan perpustakaan di sejumlah lembaga pendidikan belum memadai dan belum merata.
2. Pemanfaatan teknologi informasi dan komunikasi dalam pengembangan minat baca masyarakat masih sangat kurang.
3. Kualitas SDM (pustakawan, tenaga teknis, dan penilai) dalam pengelolaan perpustakaan daerah masih rendah.
4. Cakupan materi dan jumlah unit pada koleksi buku perpustakaan daerah masih terbatas.

(18) Urusan Kearsipan

1. Cakupan dan kualitas penerapan pengelolaan arsip secara baku pada perangkat daerah belum menyeluruh.
2. Jumlah dan kualitas SDM pengelola kearsipan belum cukup untuk mendukung perbaikan sistem kearsipan, penyelamatan dokumen daerah dan pemeliharaan sarana prasana kearsipan.
3. Pemanfaatan teknologi informasi digital dalam pengelolaan kearsipan belum memadai.

2.4.1.3. Urusan Pilihan

(1) Urusan Kelautan dan Perikanan

1. Kapasitas peralatan dan teknologi penangkapan ikan belum berkembang mengikuti

- tuntutan baru dalam modernisasi perikanan.
2. Pengembangan kawasan budidaya laut, air payau dan air tawar, dan penyediaan sarana dan prasarana perikanan masih minim.
 3. Kelompok nelayan belum berkembang optimal sebagai wahana peningkatan produksi dan edukasi bagi penangkapan yang ramah lingkungan
 4. Kesejahteraan nelayan lapisan bawah masih rendah dan memiliki kesenjangan yang tinggi dengan nelayan lapis atas.
- (2) Urusan Pariwisata
1. Destinasi wisata yang ada belum tertata mengikuti perkembangan kontemporer kepariwisataan dan masih ada potensi destinasi wisata yang belum dikembangkan.
 2. Pemasaran dan jaringan kemitraan kepariwisataan belum efektif mendukung peningkatan jumlah pengunjung wisata.
 3. Pengembangan komunikasi dan informasi dalam promosi kepariwisataan masih minim.
 4. Penerimaan dan kontribusi sektor kepariwisataan terhadap PAD dan PDRB belum optimal.
 5. Pengintegrasian ekonomi kreatif sebagai salah satu fokus komoditas penunjang kepariwisataan masih terkendala dengan belum tersedianya lokasi yang memadai.
 6. Pendayagunaan keindahan alam dan lingkungan hidup sebagai salah satu potensi wisata belum optimal.
- (3) Urusan Pertanian
1. Penerapan teknologi dan ketersediaan sarana prasarana pendukung pertanian, peternakan dan perkebunan masih terbatas.
 2. Eksistensi lahan pertanian produktif terus terancam akibat pengembangan pembangunan sektor lain.
 3. Pengolahan produksi hasil pertanian, perkebunan dan peternakan belum optimal
 4. Jaringan dan kemitraan usaha baik produksi dan pemasaran hasil pertanian, peternakan dan perkebunan belum memadai
 5. Pemanfaatan teknologi informasi dan komunikasi dalam pengembangan sektor pertanian secara luas masih minim
 6. Kualifikasi kelompok tani dan gabungan kelompok tani dalam mendukung peningkatan produktivitas usahatani masih rendah.
- (4) Urusan Perdagangan
1. Simpul distribusi dan sentra ekonomi masyarakat lainnya masih jauh dari kondisi nyaman
 2. Kelembagaan dan kemitraan perdagangan belum optimal
 3. Pengawasan mutu dan peredaran barang yang beredar belum memadai dan terkoordinasi baik dengan PD lainnya.
 4. Perlindungan atas konsumen belum optimal
 5. Pembinaan terhadap personal dan kelembagaan pedagang kaki lima dan asongan belum optimal.
 6. Data tentang pedagang/usaha informal belum tersedia dengan cukup sebagai dasar dalam pembinaan.
- (5) Urusan Perindustrian
1. Data potensi dan karakteristik usaha kelompok pengrajin belum tersedia dengan cukup.
 2. Kluster industri kecil dan menengah dalam suatu kawasan industri belum berkembang dengan optimal.
 3. Pemanfaatan teknologi informasi dan sinergi antar pihak dalam pengembangan industri belum memadai.

2.4.1.4. Unsur Pendukung Urusan Pemerintahan

- (1) Sekretariat Daerah
1. Perumusan kebijakan dan kordinasi administrasi belum sepenuhnya efektif mendukung penyelenggaraan urusan.
 2. Penyelenggaraan kegiatan antara secretariat daerah dengan perangkat daerah sering

tumpang tindih.

(2) Sekretariat Dewan

1. Ketersediaan Rencana Kerja Tahunan pada setiap alat-alat Kelengkapan DPRD belum akurat.
2. Program kerja DPRD untuk melaksanakan fungsi pengawasan, pembentukan Perda, dan fungsi anggaran belum sepenuhnya terintegrasi dalam RPJMD dan RKPD.

2.3.2.5. Unsur Penunjang Urusan Pemerintahan

(1)Perencanaan

1. Kualitas SDM Perencanaan Pembangunan Daerah masih sangat terbatas
2. Ketersediaan data sesuai indikator kinerja kunci berbagai urusan dalam penyusunan dokumen perencanaan daerah masih terbatas.
3. Perencanaan, pengukuran dan pelaporan kinerja dalam penyelenggaraan urusan oleh perangkat daerah belum akurat dan tepat waktu.
4. Pembahasan prioritas Renja/RKPD dalam proses musrenbang RKPD belum substantif berbasis fakta.
5. Penjabaran konsistensi RPJMD ke dalam RKPD dan RKPD kedalam APBD belum akurat.
6. Pengendalian pemanfaatan ruang dalam membangun konsistensi RTRW belum akurat dan menyeluruh.

(2) Keuangan

1. SDM berkualitas pada OPD dalam analisis dan pelaporan keuangan masih terbatas.
2. Porsi SILPA dalam penyelenggaraan keuangan daerah masih signifikan.
3. Program/kegiatan yang tidak berjalan karena keterbatasan realisasi anggaran masih ada.
4. Pendapatan Asli Daerah masih sangat minim dan masih sangat tergantung pada Dana Alokasi Umum.

(3) Kepegawaian serta Pendidikan dan Pelatihan

1. Kebutuhan dana untuk pendidikan dan pelatihan formal, structural dan fungsional bagi ASN tidak mencukupi sesuai tingkat kebutuhan ASN.
2. Penyelenggaraan tugas jabatan fungsional pada beberapa PD belum optimal dalam peningkatan capaian kinerja.

(4)Penelitian dan Pengembangan

1. SDM dan sarana/prasarana kelitbangan daerah belum memadai dalam mendukung kegiatan kelitbangan
2. Pemanfaatan hasil-hasil kelitbangan dalam penyelenggaraan pemerintahan daerah masih terbatas.
3. Iklim pengembangan inovasi dalam penyelenggaraan urusan pada perangkat daerah belum berjalan dengan baik.

(5) Pengawasan

1. Temuan pelanggaran administrative dan keuangan dalam penyelenggaraan urusan pada perangkat daerah masih ada.
2. Penyelesaian tindak lanjut atas rekomendasi temuan BPK belum maksimal.

2.3.2.6. Unsur Kewilayahan

1. Penyelenggaraan pemerintahan umum di kecamatan belum sepenuhnya efektif.
2. Fungsi kordinasi dalam pemberdayaan masyarakat, ketenteraman dan ketertiban umum, pemeliharaan sarana dan prasarana pelayanan umum, penyelenggaraan kegiatan PD di kecamatan, penerapan dan penegakan Perda belum sepenuhnya efektif.
3. Fungsi pembinaan dan pengawasan penyelenggaraan kegiatan di desa dan kelurahan belum sepenuhnya efektif.

4. Fungsi penyelenggaraan pemerintahan, pemberdayaan masyarakat, pelayanan masyarakat, pemeliharaan ketenteraman dan ketertiban umum, dan pemeliharaan fasilitas pelayanan umum belum sepenuhnya efektif di kelurahan.

2.3.3. Isu Strategis

Isu strategis adalah kondisi atau hal yang harus diperhatikan atau dikedepankan dalam perencanaan pembangunan daerah karena dampaknya yang signifikan bagi daerah dan memiliki karakteristik bersifat penting, mendasar, dan mendesak, dalam menentukan tujuan jangka menengah penyelenggaraan pemerintahan daerah.

2.3.3.1 Isu Strategis Global

Isu global merupakan potensi permasalahan maupun potensi peluang yang bersifat global yang berpotensi untuk mendukung maupun menghambat pencapaian sasaran pembangunan Kota Palopo Tahun 2023 yang juga merupakan tahun terakhir dari RPJMD Kota Palopo, yang meliputi:

1. Varian COVID-19

Tantangan terbesar pada reformasi birokrasi di Indonesia dalam upaya beradaptasi dengan pandemic COVID-19 yaitu lebih condong kepada permasalahan politik yang berdampak pada sinergitas dan kolaborasi antar level pemerintah dan sector. Terutama bagi Pemerintah Daerah seperti kapasitas Kepala daerah yang rendah dan inkonsistensi komitmen dari Pemerintah Daerah dalam mengimplementasikan reformasi birokrasi. Kondisi ini menjadi tantangan besar bagi Indonesia untuk menciptakan birokrasi adaptif dan *agile* dalam menghadapi pandemic COVID-19.

Persebaran pandemic COVID-19 hingga Tahun 2021 terus berlanjut seiring munculnya perkembangan varian baru. COVID-19 varian Delta dan varian Omicron menyebabkan beberapa Negara mengalami lonjakan hingga memunculkan gelombang baru yang membatasi pemulihan ekonomi pada Tahun 2021. Varian baru Omicron menjadi tantangan dalam mendukung pertumbuhan ekonomi regional maupun nasional, meskipun angka kematian telah menurun. Vaksinasi yang telah dimulai tahun 2021 terbukti mampu mengendalikan penyebaran COVID-19 menuju pencapaian *herd immunity*, hal ini terlihat bahwa walaupun terjadi lonjakan varian Delta, akan tetapi pertumbuhan ekonomi pada periode yang sama tetap menunjukkan trend positif. Berdasarkan data vaksinasi hingga 28 Februari 2022, jumlah orang yang telah divaksinasi Dosis 1 di Kota Palopo sebanyak 128.078 orang, atau sebesar 90,59 persen dari target vaksinasi, dosis 2 telah mencapai 85.824 orang atau sebesar 60,70 persen dari target sedangkan dosis 3 baru mencapai 4.641 orang atau sebesar 3,2 persen dari target. Dengan memperhatikan data perkembangan COVID-19 di Indonesia berdasarkan Kabupaten/Kota, maka diperoleh gambaran data perkembangan COVID-19 di Kota Palopo hingga 8 Juni 2022, pasien COVID-19 yang terkonfirmasi sebanyak 3.160 orang atau sebesar 0,05 persen dari pasien terkonfirmasi di Indonesia, pasien yang meninggal sebanyak 114 orang atau sebesar 0,07 persen dari pasien meninggal di Indonesia, dan pasien yang sembuh sebanyak 3.046 orang atau sebesar 0,05 persen dari pasien yang sembuh di Indonesia sehingga diperoleh gambaran bahwa tingkat kesembuhan pasien yang terkonfirmasi di Kota Palopo adalah sebesar 96,39 persen.

2. Pasokan Pangan dan Energi

Mengacu pada Undang-Undang Nomor 17 Tahun 2007 tentang Rencana Pembangunan Jangka Panjang Nasional Tahun 2005-2025, pembangunan ilmu pengetahuan dan teknologi di Indonesia salah satunya diarahkan untuk mendukung ketahanan pangan dan energi. Dukungan peraturan tersebut selain dimaksudkan untuk membuat strategi penyediaan pangan dan energi nasional, juga untuk mendorong penguatan system inovasi teknologi terkait pangan dan energi dalam rangka pembangunan ekonomi yang berbasis pengetahuan.

Presiden Joko Widodo menegaskan bahwa saat ini dunia, termasuk Indonesia dihadapkan pada kemungkinan kenaikan harga pangan dan energi yang signifikan. Harga pangan dunia mencapai rekor tertinggi pada Februari 2022 dengan kenaikan tahunan mencapai 20,70 persen. Saat ini harga komoditas energi dan sumber daya mineral seperti minyak mentah, *crude palm oil* (CPO), dan komoditas mineral seperti nikel dan batu bara sudah melonjak. Harganya diperkirakan akan semakin melambung seiring pecahnya perang Rusia dan Ukraina yang akan membuat permintaan dunia tinggi, sementara pasokan berkurang yang akan meningkatkan inflasi termasuk Indonesia.

World Trade Organization (WTO) memperingatkan, bahwa krisis pangan yang dipicu oleh perang Rusia Ukraina dapat berlangsung selama bertahun-tahun tanpa intervensi. Sebagai upaya mengatasi hal tersebut, maka Pemerintah harus memastikan stok kebutuhan pangan tercukupi untuk enam bulan kedepan dan menggalakkan pemanfaatan penggunaan sumberdaya dalam negeri untuk memenuhi kebutuhan pangan dan bahan baku yang terkait dengan energi, dalam rangka mengurangi ketergantungan impor. Indonesia menjadi salah satu Negara yang cukup rutin mengimpor minyak goreng nabati. Data BPS menunjukkan sepanjang tahun 2021 impor minyak goreng nabati tercatat sebanyak 56,43 juta kilogram. Realisasi ini naik 3,04 persen dibandingkan impor selama tahun 2020. Sementara itu, pada Januari 2022 impor minyak goreng nabati tercatat sebanyak 4,42 juta kilogram. Nilai impor tahun 2021 mencapai 93,3 juta dolar atau Rp. 1,34 triliun (kurs Rp. 14.408/US\$). Nilai ini naik 38,34 persen dibandingkan tahun sebelumnya.

3. Inflasi

Gejolak geopolitik Rusia dan Ukraina masih membayangi perekonomian global, tak terkecuali Indonesia. Tercermin dari tingkat inflasi pada Juni 2022 yang tercatat 4,35 persen secara tahunan (year on year/yoy). Inflasi yang terjadi pada Juni 2022 lebih tinggi dibandingkan Mei 2022 yang mencapai 3,55 persen dan tertinggi sejak Juni 2017.

Inflasi bulanan di Kota Palopo sepanjang Tahun 2021 menunjukkan fluktuasi harga yang cukup signifikan terutama pada beberapa bulan tertentu. Pada tahun 2021 tercatat puncak inflasi terjadi pada bulan Mei yakni 1,00 persen dengan Indeks Harga Konsumen (IHK) sebesar 106,35. Pada Desember 2021 terjadi inflasi sebesar 0,65 persen dengan IHK sebesar 107,58. Inflasi terjadi karena adanya kenaikan harga yang ditunjukkan oleh naiknya akumulasi indeks harga seluruh komponen pengeluaran. Dari sebelas kelompok pengeluaran, lima diantaranya mengalami inflasi yaitu : 1) kelompok makanan, minuman dan tembakau sebesar 1,43 persen; 2) kelompok pakaian dan alas kakai sebesar 0,04 persen; 3) kelompok perumahan, air, listrik dan bahan bakar rumah tangga sebesar 0,08 persen; 4) kelompok transportasi sebesar 1,01 persen; dan 5) kelompok perawatan pribadi dan jasa lainnya sebesar 0,07 persen. Adapun kelompok informasi, komunikasi dan jasa keuangan mengalami deflasi sebesar 0,04 persen. Sementara itu, lima kelompok lainnya tidak mengalami perubahan harga yang signifikan.

4. Perubahan Iklim

Sebagai Negara kepulauan Indonesia rentan terhadap perubahan iklim. Resiko seperti kelangkaan air, kerusakan ekosistem darat dan laut, kelangkaan pangan dan penurunan kualitas kesehatan terus mengancam populasi. Pemerintah Indonesia telah berkomitmen untuk penanganan perubahan iklim melalui dokumen *Nationally Determined Contributions* (NDC) yang menargetkan penurunan emisi pada Tahun 2030 sebesar 29 persen dengan usaha sendiri dan 41 persen dengan dukungan internasional. Komitmen tersebut telah diperbarui melalui penyampaian *Updated NDC* pada tahun 2021, dimana didalamnya memuat strategi jangka panjang rendah karbon dan ketahanan iklim 2050 (*Long-Term Strategy for Low Carbon and Climate Resilience 2050*) yang menargetkan pencapaian *Net Zero* pada tahun 2060 atau lebih awal. Kebijakan terbaru untuk mendukung penurunan emisi nasional, pemerintah saat ini sedang mengembangkan kebijakan karbon dalam rangka mendorong lebih banyak pihak terlibat dalam penanggulangan perubahan iklim di Indonesia. Peraturan Presiden Nomor 98 Tahun 2021 tentang Penyelenggaraan Nilai Ekonomi Karbon untuk Pencapaian Target Kontribusi yang Ditetapkan secara Nasional dan Pengendalian Emisi Gas Rumah Kaca dalam Pembangunan Nasional telah diterbitkan sebagai dasar hukum penerapan harga karbon di Indonesia.

Sebagai bentuk dukungan Pemerintah Kota Palopo dalam rangka mengantisipasi perubahan iklim dan meminimalisasi dampaknya, maka Pemerintah Kota palopo melakukan tiga pendekatan yaitu antisipasi, adaptasi dan mitigasi dampak perubahan iklim. Antisipasi dampak perubahan iklim dilakukan pada tatanan penyusunan rencana, kebijakan dan program dengan mempertimbangkan isu dampak perubahan iklim dalam pengambilan keputusan. Pada aspek adaptasi, dilakukan penguatan kapasitas masyarakat, baik individu maupun kelembagaan dalam menghadapi dampak perubahan iklim khususnya pada wilayah yang rentan. Sedangkan pada pendekatan mitigasi, komitmen Pemerintah Kota palopo dalam menurunkan emisi gas rumah kaca tertuang dalam Peraturan Daerah Kota Palopo Nomor 2 tahun 2014 tentang Perlindungan dan Pengelolaan Lingkungan Hidup dan Peraturan Walikota Palopo Nomor 2 Tahun 2014 tentang Pelaksanaan Kegiatan Hari Bebas Kendaraan Bermotor. Emisi gas rumah

kaca di Kota Palopo disumbang oleh beberapa sector antara lain, transportasi, penergi, pertanian dan kehutanan serta limbah.

5. Transformasi Digital

Pengembangan ekonomi digital menjadi salah satu strategi utama transformasi ekonomi Indonesia dan ditujukan untuk mempercepat pemulihan ekonomi. Pengembangan ekonomi digital juga didorong oleh adanya pergeseran perilaku masyarakat yang cenderung menggunakan platform digital di berbagai sektor. Ekonomi global akan menuju peralihan dari ekonomi mesin ke ekonomi berbasis internet atau digital. Perdagangan akan semakin terglobalisasi, pertukaran data semakin cepat hingga pemulihan ekonomi yang didorong oleh internet atau digital.

Revolusi industri 4.0 menandai serangkaian perubahan sosial, politik, budaya dan ekonomi yang akan berlangsung di abad ke-21. Contoh penerapan industri 4.0 adalah kebijakan *e-smart* IKM bagi pelaku usaha untuk bisa menjual produk di *platform* digital. Hadirnya *e-commerce* telah menandai transformasi dari industri retail dengan teknologi. Melalui *e-commerce* segala aktivitas transaksi jual beli barang, promosi, dan pembayaran dilakukan dengan menggunakan elektronik yang terhubung dengan internet. Salah satu hal yang harus dipersiapkan oleh pemerintah untuk menyongsong industri 4.0 adalah melalui persiapan hadirnya jaringan generasi kelima atau jaringan 5G. Revolusi industri sejatinya memiliki dampak positif dan negatif pada setiap pemangku kepentingan yang berbeda-beda. Namun, ketidakmampuan mencapai revolusi industri juga harus diantisipasi dalam upaya menanggapi tantangan global.

Melalui *ecommerce*, segala aktivitas transaksi jual beli barang, promosi, dan pembayaran dilakukan dengan menggunakan elektronik yang terhubung dengan internet. Perkembangan *ecommerce* sejatinya dapat dinikmati oleh segenap masyarakat, termasuk pelaku usaha. Pelaku usaha Usaha Mikro Kecil (UMK) menjadi bagian penting dalam perekonomian di Indonesia. Berdasarkan Sensus Ekonomi 2016 (SE 2016) jumlah usaha UMK mencapai 98,89 persen dan mampu menyerap tenaga kerja sekitar 85,29 persen dari total tenaga kerja non pertanian di Sulawesi Selatan. Namun, pemasaran menjadi kesulitan terbesar untuk Industri Mikro dan Kecil (IMK) di Sulawesi Selatan. Hal ini terlihat dari hasil Survei Industri Mikro Kecil tahun 2017. Selain itu, produk IMK yang dihasilkan masih dipasarkan secara lokal, hanya 8 persen produk IMK yang dipasarkan ke luar kabupaten/kota. Transformasi digital para pelaku UMK di Sulawesi Selatan tidak bisa ditawar lagi. Hal ini perlu untuk meningkatkan kinerja usaha dan daya saing UMK itu sendiri sehingga tetap menjadi pilar yang kuat bagi perekonomian. Selain peningkatan kinerja UMKM, pemanfaatan transformasi digital juga bisa dimanfaatkan selama proses on farm dan off farm dalam bidang pertanian. Potensi sistem pertanian digital juga memiliki peluang besar untuk meningkatkan minat dan kreativitas anak muda menggeluti bidang pertanian yang selama ini mulai menurun. Dengan adanya sistem pertanian digital pemerintah Provinsi Sulawesi Selatan akan dapat mengontrol komoditas apa yang ditanam dan dipanen dari daerah satu ke daerah lainnya, sehingga memudahkan untuk mengetahui wilayah mana yang sedang surplus dan defisit

2.3.3.2 Isu Strategis Nasional

Isu strategis nasional merupakan potensi permasalahan maupun potensi peluang yang bersifat nasional yang berpotensi untuk mendukung maupun menghambat pencapaian sasaran pembangunan Kota Palopo Tahun 2023 yang merupakan Tahun terakhir Periode RPJMD Pemerintah Kota Palopo yang meliputi :

1. Defisit APBN dan Investasi

Defisit transaksi berjalan pada Semester I Tahun 2021 tetap rendah, didukung oleh surplus neraca perdagangan. Transaksi berjalan pada Semester I Tahun 2021 mencatat deficit yang rendah sebesar US\$ 3,0 Miliar, setelah mencatat surplus US\$ 1,8 Miliar pada Semester II Tahun 2020. Pemulihan ekonomi global seiring meluasnya proses vaksinasi menyebabkan kenaikan volume perdagangan dan harga komoditas dunia, sehingga mendorong perbaikan kinerja ekspor Indonesia. Beberapa komoditas utama seperti *Crude Palm Oil* (CPO), besi dan baja, batu bara, bijih logam, kimia organik, serta kendaraan bermotor berkontribusi pada kinerja ekspor, ditopang oleh kenaikan permintaan dari Negara mitra dagang utama, khususnya Tiongkok dan USA, seiring dengan perbaikan ekonomi yang berlangsung lebih cepat di kedua Negara tersebut. Sejalan dengan kinerja ekspor yang positif dan permintaan yang berangsur

pulih, kinerja impor juga meningkat cukup tinggi pada paruh pertama Tahun 2021, sehingga menahan surplus neraca perdagangan. Peningkatan impor terjadi pada seluruh jenis kelompok barang terutama pada bahan baku dan bahan konsumsi. Defisit transaksi berjalan, juga dikontribusikan oleh peningkatan deficit neraca jasa, sejalan dengan aktifitas impor, menyebabkan peningkatan pembayaran *freight* jasa transportasi. Selain itu, pemulihan kondisi domestic juga tercermin pada peningkatan pembayaran imbal hasil investigasi langsung sejalan dengan membaiknya kinerja korporasi sector migas dan non migas sehingga mendorong defisit neraca pendapatan primer. Sementara itu, neraca pendapatan sekunder berhasil membukukan kenaikan surplus, di tengah relatif stabilnya transfer personal terkait penerimaan remitansi neraca transaksi modal dan finansial. Situasi ini menunjukkan kinerja positif sepanjang Tahun 2021. Hal ini didorong oleh surplus yang meningkat pada investasi langsung dan investasi *portofolio* yang masing-masing mencapai US\$ 16,5 Miliar dan US\$ 5,3 Miliar yang kedua capaiannya meningkat dibandingkan pada tahun 2020. Positifnya kinerja investasi langsung dan investasi *portofolio* mencerminkan keyakinan investor terhadap prospek pemulihan ekonomi Indonesia sepanjang Tahun 2021, meskipun masih dalam kondisi tekanan pandemic Covid-19 terutama varian Delta pada Triwulan III Tahun 2021. Perkembangan tersebut, mendorong meningkatnya cadangan devisa mencapai US\$ 144,9 Miliar atau setara dengan pembiayaan 8,0 bulan impor.

2. Rantai nilai (*value chains*)

Laju perekonomian Indonesia pada Tahun 2022 diperkirakan semakin meningkat dengan dukungan perbaikan ekonomi global sampai tahun 2022. Perbaikan ekonomi global yang terus berlangsung tersebut, dikonfirmasi oleh kinerja sejumlah indikator pada bulan Desember Tahun 2021 antara lain *Purchasing Managers's Index* (PMII), keyakinan konsumen, dan penjualan ritel yang tetap kuat. Dengan perkembangan tersebut, Bank Indonesia memproyeksikan pertumbuhan ekonomi global berada pada kisaran 5,7 persen pada Tahun 2021 dan 4,4 persen di Tahun 2022. Volume perdagangan dan harga komoditas dunia masih meningkat, sehingga menopang prospek ekspor Negara berkembang. Ketidakpastian pasar keuangan global masih terus berlanjut, seiring dengan percepatan kebijakan normalisasi *The Fed*, sebagai respon atas tekanan inflasi di USA yang meningkat. Hal tersebut mengakibatkan terbatasnya aliran modal dan tekanan nilai tukar Negara berkembang, termasuk Indonesia. Mekuatnya keterkaitan antar wilayah dalam rantai nilai (*value chains*) yang ditunjukkan dengan meningkatnya proporsi penggunaan input antara domestic dan wilayah lain untuk produksi di dalam satu wilayah. Dengan kata lain aktivitas produksi suatu wilayah terkait dengan aktivitas produksi wilayah lain dan proporsi penggunaan input yang mengandalkan produksi sendiri menurun yang berdampak pada kebijakan penguatan konektivitas dan system logistic antar wilayah untuk memperkuat integrasi perekonomian wilayah.

3. Inflasi dan Daya Beli

Inflasi pada Tahun 2021 tercatat rendah dan mendukung stabilitas perekonomian. Inflasi Indeks Harga Konsumen (IHK) pada Tahun 2021 tercatat sebesar 1,87 persen (yoy), meningkat dibanding dengan inflasi pada Tahun 2020 sebesar 1,68 persen (yoy) walaupun masih di bawah target 3,01 persen. Perkembangan tersebut dipengaruhi oleh inflasi inti yang tercatat rendah dengan capaian 1,56 persen (yoy), sedikit mengalami penurunan dibanding inflasi inti tahun sebelumnya. Rendahnya inti terutama dipengaruhi oleh permintaan domestic yang belum kuat sebagai dampak pandemic Covid-19, nilai tukar mata uang tidak stabil, dan ekspektasi inflasi yang terjaga, serta pengaruh tekanan harga global ke domestik yang minimal. Inflasi *volatile food* terkendali sebesar 3,20 persen (yoy), didukung ketersediaan pasokan dan kelancaran distribusi bahan pangan yang tetap terjaga serta sinergi kebijakan Bank Indonesia dan Pemerintah untuk menjaga stabilitas harga. Inflasi kelompok *administered prices* meningkat dari tahun sebelumnya menjadi 1,79 persen (yoy), antara lain sejalan dengan kenaikan tarif angkutan udara di tengah peningkatan mobilitas masyarakat dan kenaikan cukai tembakau. Pertumbuhan ekonomi nasional diproyeksikan bangkit dan meningkat pada Tahun 2022, terutama didukung oleh akselerasi konsumsi sector swasta dan investasi di tengah terjaganya belanja fiscal pemerintah dan ekspor. Hal ini tercermin dari kenaikan indikator sampai bulan Desember 2021 seperti mobilitas masyarakat di berbagai daerah, penjualan eceran dan keyakinan konsumen terhadap membaiknya kondisi perekonomian nasional. Sumber pertumbuhan ekonomi Tahun 2022 diproyeksikan mulai berimbang, kontribusi permintaan domestic diproyeksikan meningkat, meski resiko kenaikan kasus pandemic Covid-19 tetap perlu diwaspadai. Proyeksi

perbaikan permintaan domestik tercermin pada perkembangan lapangan usaha, sementara PDRB wilayah mulai *konvergen*. Konsumsi pada Tahun 2022 diproyeksikan membaik seiring pembukaan ekonomi domestik yang didukung vaksinasi yang semakin luas dan mobilitas yang semakin membaik, serta stimulus yang berlanjut. Sementara itu perbaikan investasi didukung oleh kembali berlanjutnya PSN, kinerja ekspor yang tetap kuat dan relokasi perusahaan ke dalam negeri. Di sisi eksternal, kinerja ekspor pada Tahun 2022 diproyeksikan berada pada level positif dengan ditopang oleh pemulihan global yang semakin membaik pula.

4. Pasokan Ketersediaan Pangan dan Energi

Mengacu pada Undang-Undang Nomor 17 Tahun 2007 tentang Rencana Pembangunan Jangka Panjang Nasional tahun 2005-2025, pembangunan Ilmu pengetahuan dan teknologi di Indonesia salah satunya diarahkan untuk mendukung ketahanan pangan dan energi. Dukungan peraturan tersebut selain dimaksudkan untuk membuat strategi penyediaan pangan dan energi nasional, juga untuk mendorong penguatan sistem inovasi teknologi terkait pangan dan energi dalam rangka pembangunan ekonomi yang berbasis pengetahuan.

Dewasa ini ketahanan pangan merupakan isu strategis dalam pemenuhan kebutuhan konsumsi dan kesejahteraan masyarakat, karena akan menentukan kestabilan ekonomi, sosial, dan politik dalam suatu negara. Pemenuhan kebutuhan pangan menjadi tantangan tersendiri bagi Indonesia yang merupakan negara kepulauan. Letak geografis dan luas wilayah Indonesia menjadi penyebab adanya perbedaan kondisi tanah dan kecocokan terhadap jenis-jenis tanaman termasuk sumber pangan yang dihasilkan. Perbedaan budaya bercocok tanam dan makanan pokok antar daerah juga ikut andil mempengaruhi pilihan masyarakat dalam memilih komoditas pangan yang akan di konsumsi.

Tantangan pangan Indonesia kedepan antara lain; 1) Semakin berkurangnya lahan pertanian akibat konversi yang mengancam keberlanjutan produksi dan kualitas pangan. *Supply and demand* komoditas pangan yang belum berimbang: Tantangannya muncul dari dua sisi sekaligus yang saling menguatkan tingkat kesulitannya, yaitu dari sisi *supply* (penawaran, pasokan) dan sisi *demand* (permintaan, kebutuhan) yang berperilaku sangat dinamis. 2) Lemahnya pemanfaatan dan penguasaan teknologi bagi *smallholders*, kurangnya manajemen usahatani, dan pemasaran hasil, 3) Proporsi kehilangan hasil panen dan pemborosan pangan masih cukup tinggi. Kehilangan pangan (*food losses*) karena ketidaktepatan penanganan pangan mulai dari saat panen sampai dengan pengolahan dan berlanjut pada pemasaran, dipercayai masih sekitar 10 persen sampai 20 persen, bergantung pada komoditas, musim, dan teknologi yang digunakan, 4) Luas lahan pertanian per kapita yang sangat terbatas. Petani kecil ini dihadapkan pada persoalan klasik yang belum berhasil diatasi dengan baik, seperti keterbatasan akses terhadap pasar, permodalan, informasi, dan teknologi mengakibatkan pertanian dalam negeri kesulitan mencapai efisiensi dengan alat pertanian dan mekanisasi, lantaran lahan yang dikelola tidak terkonsentrasi pada satu wilayah yang luas, 5) Jumlah pemuda yang berminat bekerja di sektor pertanian merupakan masalah lain. Usia petani di atas 45 tahun mencapai 64,2 persen, 6) Perubahan iklim juga menciptakan risiko baru bagi produktivitas pertanian. Bencana hidrometeorologi seperti banjir dan kekeringan menyebabkan gagal panen di kalangan petani.

Pada sisi lain, kebutuhan energi dunia terus mengalami peningkatan. Menurut proyeksi Badan Energi Dunia (*International Energy Agency-IEA*), hingga tahun 2030 permintaan energi dunia meningkat sebesar 45 persen atau rata-rata mengalami peningkatan sebesar 1,6 persen per tahun. Sebagian besar atau sekitar 80 persen kebutuhan energi dunia dipasok dari bahan bakar fosil. Peningkatan permintaan energi dunia terutama didorong oleh laju pertumbuhan penduduk dan *Gross Domestic Product* (GDP) serta naiknya standar. Tidak stabilnya geopolitik global yang dipicu oleh perang Rusia dan Ukraina membuat harga komoditas internasional mengalami kenaikan dan juga mengganggu situasi pasar. Dinamika global yang mengganggu, berpengaruh terhadap pasokan bahan baku dan *market*. Diharapkan fokus pemerintah untuk mengatasi masalah tersebut adalah menjamin tersedianya pasokan energi yang memadai bagi masyarakat di seluruh wilayah Indonesia.

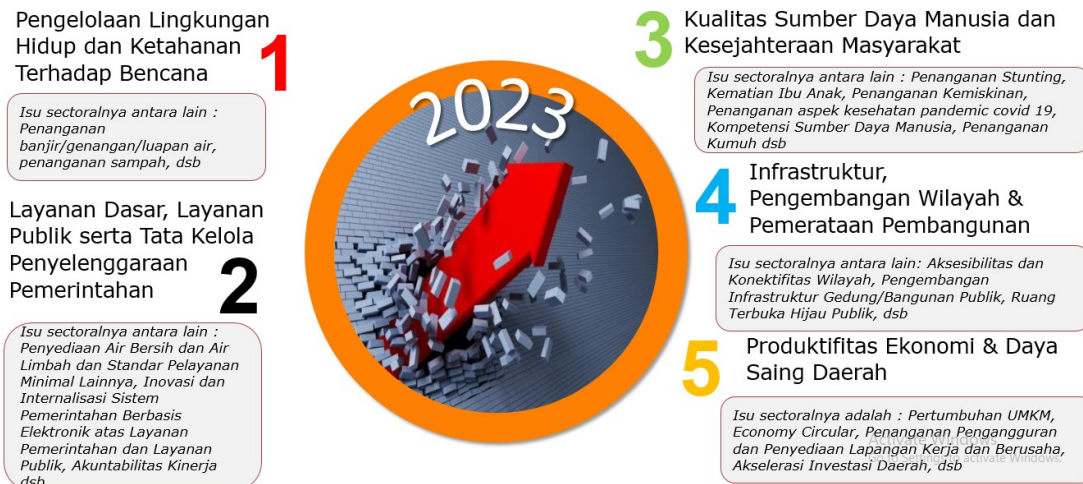
2.3.3.3 Isu Strategis Daerah

Isu strategis adalah kondisi atau hal yang harus diperhatikan atau dikedepankan dalam perencanaan pembangunan daerah karena dampaknya yang signifikan bagi daerah dan

memiliki karakteristik bersifat penting, mendasar, dan mendesak, dalam menentukan tujuan jangka menengah penyelenggaraan pemerintahan daerah.

Perumusan isu strategis Kota Palopo bersumber dari permasalahan pembangunan yang dihadapi dan hasil dan evaluasi capaian pembangunan tahun 2021, dengan mempertimbangkan arah kebijakan RPJMD Kota Palopo pada tahun 2023 dan RKP 2023 sehingga memiliki keselarasan dan bersinergi.

Dengan melakukan sintesa pada permasalahan pembangunan, capaian dan hasil evaluasi pembangunan, arah kebijakan RPJMD dan RKP 2023, maka isu strategis yang berdampak langsung terhadap pembangunan daerah Kota Palopo yang perlu mendapat perhatian ke depan serta faktor penentu keberhasilan pembangunan dapat dilihat sebagai berikut :



1. Pengelolaan Lingkungan Hidup dan Ketahanan Terhadap Bencana

Isu strategis ini mencakup upaya pengelolaan Sumber Daya Air, Tata Ruang dan Ketahanan Daerah Terhadap Bencana, Penanganan Sarana dan Prasarana Pengelolaan Sumber Daya Air dan Mitigasi Bencana dan Peningkatan pengawasan dan pengendalian pemanfaatan ruang DAS dan Tata Kelola dan Fungsi Ruang Terbuka Hijau serta SPM Kebencanaan.

Isu sectoralnya antara lain : Penanganan banjir/genangan/luapan air, penanganan sampah, dsb. Upaya yang akan dilaksanakan terkait penanganan isu ini adalah pemantapan Koordinasi dan Penanganan atas Perubahan Iklim, Sarana & Prasarana Pengelolaan Sumber Daya Air, Mitigasi Bencana (Banjir, Longsor dan Kebakaran), Optimalisasi Fungsi Tata Ruang & Keswadayaan Masyarakat

2. Kualitas Penyelenggaraan Layanan serta Tata Kelola Penyelenggaraan Pemerintahan

Isu ini mencakup implementasi Reformasi Birokrasi, Akuntabilitas Kinerja dan Inovasi Daerah, Penanganan Sarana dan Prasarana Lembaga Pemerintah, Pemenuhan Tata Kelola Pemerintahan, Kinerja, Sarana dan Prasarana, dan Kapasitas SDM Aparatur yang Berkualitas, Pemantapan pemenuhan layanan dasar maupun kualitas layanan publik lainnya yang didasari dengan sistem pemerintahan berbasis elektronik. *Isu sectoralnya antara lain : Penyediaan Air Bersih dan Air Limbah dan Standar Pelayanan Minimal Lainnya, Inovasi dan Internalisasi Sistem Pemerintahan Berbasis Elektronik atas Layanan Pemerintahan dan Layanan Publik, Akuntabilitas Kinerja dsb.* Upaya yang akan dilaksanakan dalam isu ini adalah pemantapan aspek Kualitas dan Cakupan Layanan atas pelaksanaan Standar Pelayanan Minimal (SPM), Layanan Publik & Pemerintahan Lain, dan Daya Saing Kinerja Pemerintahan (Inovasi)

3. Kualitas Sumber Daya Manusia dan Kesejahteraan Masyarakat

Isu ini mencakup upaya peningkatan Kesejahteraan Masyarakat dan Daya Saing Kualitas Pembangunan Sumber Daya Manusia melalui intervensi pada penanganan Infrastruktur Layanan Dasar Masyarakat serta Sarana Pendukungnya, Penyediaan Sarana Prasarana

Berusaha dan Pembinaan Usaha Masyarakat, Optimalisasi tata kelola dan kualitas layanan pendidikan, keberlanjutan pendidikan, serta SPM Pendidikan, Pemenuhan cakupan dan kualitas serta tata kelola pelayanan dan sistem kesehatan serta pemenuhan UHC serta SPM Kesehatan, Akselerasi Upaya Pengendalian Penduduk dan Kesejahteraan Fakir Miskin, PMKS Berbasis BDT (Basis Data Terpadu/SPKD), dan Pembinaan dan Pemberdayaan dan Perlindungan Sosial bagi Kelompok Rentan Berbasis Rumah Tangga/Keluarga yang Responsif Gender serta Cakupan SPM Sosial. Isu sectoralnya antara lain : Penanganan Stunting, Kematian Ibu Anak, Penanganan Kemiskinan, Penanganan aspek kesehatan pandemic covid 19, Kompetensi Sumber Daya Manusia, Penanganan Kumuh dsb. Upaya yang akan dilaksanakan antara lain Pengelolaan Akses Kualitas Pendidikan Kesehatan, Penanganan Kemiskinan, Pengangguran, dan Peningkatan Skil dan Kompetensi Masyarakat. Termasuk beberapa isu sectoral, misalnya stunting.

4. Infrastruktur, Pengembangan Wilayah, Pemerataan Pembangunan dan Pengembangan Sektor Potensial

Isu ini mencakup pemerataan Pengembangan dan Daya Saing Infrastruktur Daerah, Pengembangan Sektor Potensial Daerah, Penanganan Infrastruktur Layanan Dasar Masyarakat serta Sarana Pendukungnya, Infrastruktur Konektifitas dan Aksesibilitas Wilayah, Penanganan Kawasan Perumahan dan Pemukiman serta Infrastruktur Sosial Kemasyarakatan (Misalnya Olahraga dan Keagamaan), Optimalisasi Peningkatan Kawasan Hunian Sehat Produktif, dan Optimalisasi Peran Serta Stake Holder, iKemitraan, dengan lembaga filantropi/donor serta SPM Perumahan Pemukiman dan Layanan SPM Ke PU-an, serta Optimalisasi kapasitas dan ketersediaan sarana dan prasarana fasilitas Infrastruktur Perkotaan. Isu sectoralnya antara lain: Aksesibilitas dan Konektifitas Wilayah, Pengembangan Infrastruktur Gedung/Bangunan Publik, Ruang Terbuka Hijau Publik, dsb. Beberapa upaya yang akan dilaksanakan adalah pemantapan Konektifitas dan Aksesibilitas Wilayah, Infrastruktur Publik, Estetika Kota serta Ruang Aktifitas Publik,

5. Produktifitas Ekonomi & Daya Saing Daerah

Isu ini mencakup upaya pemantapan dan pemulihan laju dan Kualitas Pertumbuhan Ekonomi, serta Pengembangan Sektor Produktif, Pengembangan Spot Potensial dan Produktif Daerah, Optimalisasi Penyediaan Lapangan Kerja, Kualitas Tenaga Kerja dan Kesesuaian Kompetensi Angkatan Kerja dengan Kebutuhan Lapangan Kerja, Peningkatan Produktifitas Ekonomi Masyarakat dan Daerah, Pengembangan Pembinaan Kapasitas Pelaku Usaha, Permodalan/Pembiayaan, Pemasaran, Teknologi dan Infrastruktur serta Kelembagaan dan HKI (Hak Kekayaan Intelektual) Termasuk Bagi Seniman dan Budayawan. *Isu sectoralnya adalah : Pertumbuhan UMKM, Economy Circular, Penanganan Pengangguran dan Penyediaan Lapangan Kerja dan Berusaha, Akselerasi Investasi Daerah, dsb. Upaya yang akan dilakukan antara lain, Pemantapan Pemulihan Ekonomi berbasis UMKM dan sektor Produktif, Kreatif dan Potensial, Termasuk Pariwisata dan Seni Budaya, Pengembangan Ekonomi Circular, Digitalisasi Pengelolaan sumber-sumber PAD dan Investasi Daerah untuk membuka Lapangan Pekerjaan.*

2.3.4 Inovasi Daerah

Inovasi daerah pada hakikatnya ditujukan untuk mendukung peningkatan kinerja Pemerintah Daerah dan pelayanan publik secara optimal dalam rangka mewujudkan kesejahteraan masyarakat. Sasaran inovasi daerah diarahkan untuk mempercepat terwujudnya kesejahteraan masyarakat melalui peningkatan pelayanan publik, pemberdayaan dan peran serta masyarakat dan peningkatan daya saing daerah.

Inovasi daerah yang dinisiasi oleh Pemerintah Kota Palopo selama kurun waktu dua tahun terakhir, dapat dilihat pada tabel berikut :

Tabel 2.309
Daftar Inovasi Daerah Kota Palopo Tahun 2020 – 2022

No.	NAMA INOVASI	URAIAN	TAHUN DIINISIASI	OPD PELAKSANA
1	Kota Palopo-Kelola Zakat Satu Data (KP LAZADA)	Elaborasi pemangku kepentingan (organisasi masyarakat/ummat) diluar organisasi lingkup Pemkot Palopo dalam penanganan kemiskinan, dengan memusatkan penanganan warga miskin berbasis DTKS, menggunakan dana zakat. Penanganan berbasis satu data, untuk dipakai oleh semua lembaga yang berupaya menanganan kemiskinan. Inovasi yang mulai intensif dilaksanakan tahun 2021 Catatan Sipil dan Kependudukan” (SICAKEP)”. Program kependudukan ini diselenggarakan bekerjasama dengan berbagai lembaga dan instansi di Kota Palopo, yang bertujuan untuk menghadirkan program satu paket bagi anak baru lahir yakni:	2021	Sekretariat Daerah (bagian Kesra)
2	Si Cakep (Sistem Informasi Integrasi Catatan Sipil dan Kependudukan)	<ol style="list-style-type: none"> 1. Penerbitan NIK 2. Akta Kelahiran 3. Kartu Identitas Anak (KIA) 4. Kartu Keluarga Tambah Jiwa khusus bayi baru lahir 5. E-Id BPJS bagi Peserta JKN PBI (jaminan Kesehatan Nasional Penerima Bantuan Iuran) Baik yang ditanggung APBD maupun APBN. 6. Kartu ucapan Selamat Kelahiran dari Walikota Palopo <p>Ide awal program SICAKEP ini bermula dari evaluasi tim Pengelolaan Informasi Administrasi Kependudukan (PIAK) yang menilai minimnya kesadaran masyarakat dalam pembuatan dokumen kependudukan bagi anak yang baru lahir. Sesuai data tahun 2019, masih terdapat 37,34 persen warga Kota Palopo yang belum memiliki akte kelahiran.</p> <p>Atas dasar ini, dilakukan strategi sambut bola, yakni dengan bekerjasama langsung dengan pihak RS, Puskesmas, maupun klinik bersalin di Kota Palopo agar anak yang baru lahir dapat langsung memiliki dokumen kependudukan plus dokumen pendukung lainnya. Setelah berjalan sekira satu tahun, program ini mendapat sambutan dan antusias dari masyarakat. Terbukti data Triwulan I tahun 2021, menunjukkan bahwa realisasi cakupan kepemilikan akte kelahiran di Kota Palopo mencapai 74,42%.</p> <p>Selain akta kelahiran, problem yang ditemui juga terkait realisasi penerbitan Kartu Identitas Anak (KIA) yang pada tahun 2019 hanya teralisasi sebesar 10,85%. Padahal, KIA merupakan upaya pemerintah dalam memberikan perlindungan dan pemenuhan hak konstitusional warga negara Indonesia. Selain dua dokumen tersebut, SICAKEP juga mencakup penerbitan E-Id BPJS bagi Peserta JKN PBI, Kartu Keluarga baru,</p>	11-06-2020	Dinas Kependudukan dan Catatan Sipil Kota Palopo

No.	NAMA INOVASI	URAIAN	TAHUN DIINISIASI	OPD PELAKSANA
		dan kartu ucapan Selamat Kelahiran dari Walikota Palopo.		
2.	Layanan non kebakaran	Kegiatan yang dilaksanakan adalah antara lain Mengirimkan tim evakuasi dari Laporan penyelamatan non kebakaran itu beragam. Mulai dari mengevakuasi ular, tawon dan hewan liar yang berbahaya dari pemukiman penduduk, hingga penyelamatan kucing yang terjebak di ketinggian gedung. Tujuan Inovasi adalah Meminimalisir potensi kerugian yang terjadi dalam kondisi yang menimpa, mengancam dan atau membahayakan keselamatan manusia.	11-06-2020	Dinas Pemadam Kebakaran Kota Palopo
3.	Paten (Penerbitan Akte Kematian)	Dinas Kependudukan dan Catatan Sipil Kota Palopo untuk terus melakukan perubahan/inovasi, yakni membuat program kerja Terintegrasi yang berbasis teknologi, informasi, dan komunikasi, dalam percepatan kepemilikan dokumen administrasi kependudukan, yakni Penerbitan Akte Kematian dan Kartu keluarga (pengurangan anggota keluarga), dengan terintegarsi identitas kependudukan akan memberikan kemudahan kepada masyarakat untuk memiliki dokumen kependudukan, program ini kami beri tagline "PATEN". Semangat inilah yang menjadi dasar bagi Pemerintah Kota Palopo untuk terus melakukan inovasi dalam rangka memberikan pelayanan prima kepada masyarakat secara mudah dan singkat. Harapan masyarakat terhadap layanan Dukcapil terus meningkat. Terlebih lagi layanan Adminduk saat ini bebas biaya. Bahkan, layanan dengan layanan ini, masyarakat tidak perlu lagi ke Kantor Dukcapil untuk mengurus dokumen. Program ini di harapkan bisa memberikan kemudahan kepada masyarakat untuk memiliki dokumen administrasi kependudukan, dan mempercepat peningkatan cakupan kepemilikan akte kematian bagi masyarakat yang tertimpa musibah kematian guna menghindari penyalagunaan dokumen oleh oknum yang tidak bertanggung jawab. Program ini juga diharapkan mampu memberikan informasi data yang valid khususnya jumlah angka kematian dan jumlah penduduk Kota Palopo secara umum.	12-02-2020	Dinas Kependudukan dan Catatan Sipil Kota Palopo
4.	TOL INFO	Layanan Pendukung di Mall Pelayanan Publik (MPP) Kota Palopo dimana sistem pelayanan informasi berbasis web melalui aplikasi TOL INFO (Tombol Online Informasi) yang dapat memudahkan masyarakat dalam mengakses Informasi terkait layanan publik yang ada pada MPP Kota Palopo. Tol Info ini tidak hanya melayani masyarakat di wilayah perizinan saja tetapi tol info juga	2020	DPMPTSP

No.	NAMA INOVASI	URAIAN	TAHUN DIINISIASI	OPD PELAKSANA
		bisa melayani di luar dari tupoksi DPMPSTP misalnya tentang kesehatan, pertanian dan sebagainya		
5.	Bu KB"(Bukan Kader Biasa)	<p>Bu KB' adalah inovasi baru dalam bentuk pemberdayaan masyarakat (kader posyandu). Keunikan inovasi ini :</p> <ul style="list-style-type: none"> o Adanya buku kader posyandu, berfungsi mencatat kegiatan seperti kunjungan sasaran pada H-1 dan H+1, materi yang diberikan serta masalah yang ditemukan di masyarakat. o Pemberian tanda dan pencatatan dilakukan secara terpisah. o Menambah jam kerja kader posyandu disertai pemberian materi/bimbingan <p>Nilai tambah :</p> <ul style="list-style-type: none"> o Meningkatnya pengetahuan/keterampilan kader berdampak pada meningkatnya mutu layanan kepada masyarakat dan meningkatkan kepedulian masyarakat berkunjung ke posyandu. o Mengurangi beban anggaran dengan menurunnya angka kesakitan/kematian bayi/balita dan ibu hamil. <p>Melalui kegiatannya, Inovasi ini menunjang terwujudnya peningkatan derajat kesehatan masyarakat.</p>	2020	Puskesmas Wara Kota Palopo
6.	SIMPEL SEKALI	<p>Dalam rangka mengoptimalkan pelayanan terhadap masyarakat, RSUD Sawerigading Palopo meluncurkan aplikasi " Simpel Sekali" (Sistem Pengajuan Klaim RS secara Akurat Cepat dan Berkualitas) aplikasi " Simpel Sekali "memiliki manfaat yang efisien dan akurat dalam pengelolaan data dan pelayanan pasien untuk memudahkan masyarakat dalam mendapat pelayanan. Dengan sistem aplikasi ini, dokter yang sudah memeriksa pasien dapat langsung mengirimkan resep ke apotek mengenai obat apa yang dibutuhkan pasien sehingga obat dapat langsung disediakan di apotek sehingga pasien tidak harus antri lagi</p>	2020	RSUD Sawerigading Kota Palopo
7.	AKULO (Ayam Kampung Unggul Palopo)	<p>Masalah yang dihadapi para peternak pada awal tahun 2016 yaitu tidak terpenuhinya kebutuhan ayam buras bagi peternak, rendahnya penghasilan peternak ayam, Peternak mendapatkan bibit DOC dari pulau Jawa dengan harga Rp. 13.000perekor, kualitas bibit yang rendah dan waktu yang dibutuhkan sampai di Kota Palopo 2 hari dan tingkat kematian 20 – 40%per100 ekor, tidak ada bimbingan dan monev bagi peternak ayam serta pembudidayaan membutuhkan waktu 90 hari sehingga biaya produksi tinggi. Gagasan dari Inovasi; Penduduk Kota Palopo mayoritas hidup dari bertani/beternak disamping itu dengan semakin konsumtifnya masyarakat Kota kebutuhan akan daging terutama daging ayam kampung sangat tinggi. Inovasi AKULO (Ayam Kampung Unggul Palopo) memutus mata rantai distribusi bibit DOC yang mahal serta memberi kesempatan kerja peternak yang</p>		

No.	NAMA INOVASI	URAIAN	TAHUN DIINISIASI	OPD PELAKSANA
		<p>berpenghasilan rendah guna mengentaskan kemiskinan.</p> <p>Tujuan dari inovasi AKULO yaitu merubah sasaran yang diberdayakan dari kepala keluarga ke peternak atau pelaku usaha, merubah mindset peternak menjadi pengusaha, adanya peran Kelurahan, Kecamatan dan Penyuluh PPL dalam memproteksi warga karna Akulo fokus kepada peternak di Kota Palopo, melakukan monev secara berkala serta mempunyai SOP yang jelas.</p> <p>Masyarakat yang menjadi target inovasi yaitu peternak dan pelaku usaha peternakan yang ingin mengembangkan usaha tetapi sulit mendapatkan akses dalam memenuhi kebutuhan DOC ayam kampung yang murah dan berkualitas.</p>		
8.	CAP PERINDU (Catatan Sipil Perkawinan dan Identitas Kependudukan).	<p>Salah satu trobosan yang di lakukan Dinas Kependudukan dan Pencatatan Sipil Kota Palopo melalui program Inovasi pelayanannya, di tahun 2020 ini telah meleakukan percepatan penerbitan Akta Perkawinan yang berbasis tekhnologi informasi dan komunikasi, sehingga pada saat perkawinan berlangsung, kedua mappelai akan mendapatkan Akta Perkawinan, Kartu Keluarga (KK) baru, dan perubahan status KTP. Program Inovasi ini kami beri nama CAP PERINDU (Catatan Sipil Perkawinan dan Identitas Kependudukan).</p> <p>Dengan berjalannya program ini, Dinas Kependudukan dan Pencatatan Sipil Kota Palopo memberi kemudahan ke masyarakat atau warga Kota Palopo untuk mendapatkan dokumen Akta Perkawinan dan identitas kependudukan lainnya. Untuk Produk Layanan yaitu Pemberian Akta Perkawinan, Penerbitan Kartu Keluarga Baru (KK), Penerbitan status Kartu Tanda Penduduk Baru (E-KTP). Sasaran Kerja Sama program Inovasi pelayanan ini yaitu Gereja se Kota Palopo serta Kantor Departemen Agama Kota Palopo (KUA sekota Palopo). diharapkan agar dengan adanya kerjasama ini maka warga non muslim yang melaksanakan pernikahan di tempat ibadah dapat langsung dibantu proses pengajuan penerbitan dokumen administrasi kependudukannya berupa kartu keluarga, ktp dan akta perkawinan oleh pengurus tempat ibadah.</p> <p>Inovasi ini digagas dalam rangka mempermudah pengajuan dokumen adminduk terkait dengan terjadinya peristiwa penting pernikahan bagi warga non muslim. Seluruh pengajuan berkas permohonan akan dikirimkan oleh pengurus tempat ibadah dengan akses yang diberikan, kemudian selanjutnya petugas Dukcapil akan memproses seluruh permohonan tersebut dan</p>	12-02-2020	Dinas Kependudukan dan Catatan Sipil Kota Palopo

No.	NAMA INOVASI	URAIAN	TAHUN DIINISIASI	OPD PELAKSANA
		mencetak dokumennya yang terdiri dari Kartu Keluarga kedua orang tua, Kartu Keluarga pasangan suami istri, KTP elektronik pasangan suami istri, Akta Perkawinan pasangan suami istri. Semoga inovasi yang dibuat oleh Dinas Kependudukan dan Pencatatan Sipil Kabupaten Tabalong ini dapat bermanfaat banyak dalam rangkaian upaya kami untuk lebih membahagiakan warga masyarakat Kota Palopo		

BAB III

KERANGKA EKONOMI DAERAH DAN KEUANGAN DAERAH

Bab ini menjelaskan tentang kondisi ekonomi tahun lalu dan perkiraan tahun berjalan, yang antara lain mencakup indikator pertumbuhan ekonomi daerah, sumber-sumber pendapatan dan kebijakan pemerintah daerah yang diperlukan dalam pembangunan perekonomian daerah meliputi pendapatan daerah, belanja daerah dan pembiayaan daerah.

Sebagai upaya mewujudkan upaya peningkatan pertumbuhan ekonomi dan pemerataan serta perluasan pemenuhan pelayanan dasar, maka pembangunan wilayah Palopo dan sekitarnya diarahkan sebagai Pusat Kegiatan Wilayah (PKW) dan Pusat Kegiatan Lokal (PKL) agar dapat berfungsi sebagai kawasan lumbung pangan nasional, dan pusat industri pengolahan hasil perkebunan. Selain itu, wilayah Palopo dan Sekitarnya juga merupakan bagian dari kawasan strategis pariwisata nasional (KSPN) Toraja dan Sekitarnya yang diarahkan sebagai pusat pariwisata cagar budaya dan ilmu pengetahuan yang didukung oleh industri dan jasa wisata.

3.1. Arah Kebijakan Ekonomi Daerah

Arah kebijakan ekonomi Kota Palopo, ditentukan dengan mempertimbangkan kondisi perekonomian tahun lalu, terutama pada sejumlah indikator makro pembangunan. Berikut adalah kondisi ekonomi makro Kota Palopo Tahun 2021 dan perkiraan tahun berjalan 2022 :

Kondisi Ekonomi Tahun Lalu (Tahun 2022) dan Tahun Berjalan (2023)

Beberapa indikator makro terkait kondisi ekonomi Kota Palopo Tahun 2022 dan perkiraan tahun berjalan disajikan dalam tabel sebagai berikut :

Tabel 3.1.
Kondisi dan Proyeksi Indikator Ekonomi Makro
Kota Palopo 2021-2022

No.	Indikator	Capaian Tahun Lalu 2022	Proyeksi Tahun Berjalan (2023)
1	Pertumbuhan PDRB (%/Tahun)	5,83	5,69
2	Laju inflasi (%/Tahun)	5,13	2
3	PDRB per kapita (Juta/Tahun)	51,18	44
4	Paritas Daya Beli (Ribu/Tahun)	13.404	13.413
5	Indeks Gini (Angka)	0,371	0,332
6	Persentase Penduduk Miskin (%)	7,78	5,99
7	Tingkat pengangguran terbuka (%)	8,2	8,07

Sumber data : Kota Palopo Dalam Angka 2023

Pertumbuhan PDRB

Pada tahun 2022, angka laju pertumbuhan ekonomi (LPE) Kota Palopo berada pada angka 5,83% (BPS Kota Palopo Tahun 2023). Angka atau capaian ini melampaui target daerah 2022 (4,68%). Angka Pertumbuhan ekonomi Kota Palopo tahun 2022 juga lebih tinggi/lebih baik dari tahun 2021 (5,41%). Tiga Kontributor Terbesar LPE Kota Palopo 2022 adalah sektor Perdagangan Besar dan Eceran; Reparasi Mobil dan Sepeda Motor (23,50), Konstruksi (17,30%), dan sector Pertanian, Kehutanan, dan Perikanan (17,12%). Pertumbuhan ekonomi merupakan indikator pertumbuhan suatu daerah dalam satu periode. Pemerintah

Kota Palopo telah mengambil sejumlah langkah penting dan strategis dalam pemulihan ekonomi Kota Palopo pada tahun 2022, yang hasilnya Kota Palopo memiliki pertumbuhan ekonomi sebesar 5,83 persen. Jika dibandingkan secara regional dengan wilayah Luwu Raya (Luwu, Luwu

Utara, Luwu Timur, dan Palopo), maka Kota Palopo menempati posisi pertama yang diikuti dengan Kabupaten Luwu yang pertumbuhan ekonominya sebesar 5,69 persen, Kabupaten Luwu Utara (4,54 persen), dan Kabupaten Luwu Timur (1,99 persen).

Table 3.2.
Perkembangan Nilai PDRB Kota Palopo (ADHB & ADHK)
Menurut Lapangan Usaha (miliar rupiah) Tahun 2020-2022

No	Bidang /Urusan	PDRB ADHB Tahun			PDRB ADHK Tahun		
		2020	2021	2022	2020	2021	2022
1	Pertanian, Kehutanan, dan Perikanan	1,352.04	1,493.21	1,672.46	884.51	923.60	956
2	Pertambangan & Penggalian	12.55	13.43	15.57	6.76	7.16	8.06
3	Industri Pengolahan	205.18	216.58	247.16	130.85	134.79	147.42
4	Pengadaan Listrik dan Gas	6.18	6.46	6.74	6.1	6.37	6.59
5	Pengadaan Air, Pengelolaan Sampah, Limbah, dan Daur Ulang	13.61	13.85	14.97	15.42	15.40	16.45
6	Konstruksi	1,325.43	1454.37	1689.45	774.84	816.75	894.51
7	Perdagangan Besar & Eceran, Reparasi Mobil dan Sepeda Motor	1,963.95	2095.14	2295.74	1,426.60	1491.21	1568.52
8	Transportasi dan Pergudangan	409.35	485.29	648.31	268.07	304.64	345.35
9	Penyediaan Akomodasi dan Makan Minum	87.5	94.27	108.04	60.02	64.27	68.42
10	Informasi dan Komunikasi	374.82	388.18	413.59	376.6	387.66	409.51
11	Jasa Keuangan dan Asuransi	593.39	671.08	772.18	391.48	423.52	446.9
12	Real Estat	403.01	414.50	463.54	258.25	265.22	283.1
13	Jasa Perusahaan	7.52	7.82	9.01	4.97	5.14	5.68
14	Administrasi Pemerintahan, Pertahanan dan Jaminan Sosial Wajib	624.2	666.24	671.01	377.91	399.87	400.15
15	Jasa Pendidikan	349.4	359.18	362.23	265.76	272.25	270.4
16	Jasa Kesehatan dan Kegiatan Sosial	193.41	223.66	241.47	150.56	172.78	183.83
17	Jasa Lainnya	103.81	111.04	136.42	73.37	77.63	93.85
	PDRB ADHB	8,025.29	8714.31	9767.89	5,472.08	5768.28	6104.74

Sumber: Kota Palopo Dalam Angka 2023

Laju Inflasi

HUT Ke-20, Palopo Tangguh Ekonomi Tumbuh

Diselenggarakan oleh: Sabtu, 02 Juli 2022 | Pemerintahan | 534 Kali



Salah satu cara untuk mengetahui stabilitas perekonomian suatu daerah dengan melihat tingkat perkembangan indeks harga konsumen (laju inflasi) di daerah tersebut. Inflasi bulanan sepanjang tahun 2022 menunjukkan fluktuasi harga yang cukup signifikan terutama pada beberapa bulan tertentu. Pada tahun 2022 tercatat puncak inflasi terjadi pada bulan September yakni 1,74 persen dengan Indeks Harga Konsumen (IHK) sebesar 113,47, sedangkan deflasi terdalam terjadi pada bulan Oktober dengan deflasi sebesar 0,49 persen serta Indeks Harga Konsumen (IHK) sebesar 112,91.

PDRB per Kapita

Angka PDRB per Kapita masyarakat Kota Palopo Tahun 2022 berada pada angka 51,18 Juta/Kapita/Thn). Capaian ini melampaui angka target PDRB per Kapita tahun 2022 sebesar 43 juta/kapita/tahun. Jika dibandingkan beberapa tahun sebelumnya, PDRB per kapita Tahun 2021 sebesar 46,52 juta/kapita/tahun lebih baik atau meningkat dibandingkan 2020 sebesar 42.61 juta/kapita/tahun.

Tabel 3.3.
Pencapaian PDRB per Kapita Kota Palopo
Tahun 2019-2021

Indikator Kinerja	Realisasi		
	2020	2021	2022
PDRB per Kapita (Juta/Kapita/Thn) (ADHB)	42.61	46.52	51.18
Nilai PDRB			
ADHB (Milyar)	8025.29	8714.31	9767.89
ADHK (Milyar)	5472.08	5768.28	6104.74
Jumlah Penduduk (Jiwa)	184.681	187.330	190.870
PDRB per Kapita (ADHB) (Juta/Kapita/Thn)	42.61	46.52	51.18

Sumber: Kota Palopo Dalam Angka 2023

Berikut adalah perbandingan PDRB per kapita beberapa kabupaten/kota di Sulsel dalam tiga tahun terakhir 2020-2022:

Tabel 3.4
Perbandingan PDRB per Kapita Kota Palopo dan
Beberapa Daerah Lain Tahun 2020-2022

Wilayah	Capaian PDRB per Kapita (Juta/Kapita/Tahun)		
	2020	2021	2022
Kota Palopo	42.01	46.52	51.18
Kota Pare-Pare	49.9	51.18	56.16
Kota Makassar	125.25	133.31	145.89
Kabupaten Luwu	43.85	48.55	54.03
Kabupaten Luwu Utara	40.99	44.32	48.96
Kabupaten Luwu Timur	70.49	78.58	92.98
Sulawesi Selatan	56.51	59.66	65.59
Nasional (PDB)	56.9	62.26	71,03

Sumber: Badan Pusat Statistik

Paritas Daya Beli/Pengeluaran Per Kapita

Paritas daya beli atau pengeluaran per kapita yang disesuaikan masyarakat Kota Palopo meningkat dalam tiga tahun terakhir. Jika 2020 pada angka 12,995 juta/kapita/tahun, tahun 2021 menjadi 13,117 juta/kapita/tahun dan tahun 2022 menjadi 13,404. Kondisi ini menempatkan daya beli masyarakat Kota Palopo berada diatas daya beli rata-rata masyarakat Sulsel yakni 11,43 juta.kapita/tahun.

Berikut adalah perkembangan daya beli masyarakat Kota Palopo dan daerah lain kurun waktu tiga tahun terakhir

Tabel 3.5.
Pengeluaran per Kapita Disesuaikan Kota Palopo dan beberapa Daerah Lain
Tahun 2020-2022

Prov/Kab/Kota	Pengeluaran Perkapita Disesuaikan Paritas Daya Beli (PPP)		
	2020	2021	2022
SULAWESI SELATAN	11,079	11,184	11,43
Luwu	10,014	10,116	10,308
Tana Toraja	7,217	7,434	7,584
Luwu Utara	11,562	11,736	12,105
Luwu Timur	12,814	12,886	13,058
Toraja Utara	8,097	8,134	8,494
Kota Makassar	16,873	17,097	17,406
Kota Pare Pare	13,663	13,786	14,027
Kota Palopo	12,995	13,117	13,404

Sumber: Badan Pusat Statistik

Indeks Gini Rasio

Angka gini rasio Kota Palopo pada tahun 2022 pada angka 0.371 meningkat dibandingkan tahun 2021 yang berada pada posisi 0.358, Angka gini rasio Kota Palopo tahun 2022 meningkat sebesar 0.013 poin, kondisi ini lebih baik dibandingkan dua kota lain di Sulawesi Selatan yaitu Kota Makassar (turun 0,005 poin) dan Kota Pare-pare (turun 0,002 poin) dan bahkan lebih baik dibandingkan Sulawesi Selatan yang turun 0,005 poin serta nasional Nasional yang tidak mengalami peningkatan.

Tabel 3.6.
Pencapaian Gini Rasio Kota Palopo dan beberapa daerah lain
Tahun 2019-2021

No	Wilayah	Tahun		Perubahan
		2021	2022	
1	Kota Makassar	0.400	0,395	- 0,005
2	Kota Pare-Pare	0.381	0,379	- 0,002
3	Kota Palopo	0.358	0.371	+ 0,013
4	Sulawesi Selatan	0.382	0,377	- 0,005
5	Nasional (September)	0.381	0.381	0

Sumber: Badan Pusat Statistik

Tingkat Pengangguran Terbuka

Tingkat pengangguran terbuka Kota Palopo 2022 pada angka 8.20%, terus menurun dari dua tahun sebelumnya yaitu tahun 2021 pada angka 8.83 dan pada tahun 2020 pada angka 10.37 kondisi ini dapat dikatakan baik karena meskipun belum mencapai target daerah tahun 2022 yaitu pada angka 8.55% atau - 0.35% karena mengingat pandemi covid-19 yang masih terasa pengaruhnya sampai ke tahun 2022.

Tabel 3.7.
Pencapaian Tingkat Pengangguran Terbuka Kota Palopo
Tahun 2020-2022

Indikator Kinerja	Realisasi		
	2020	2021	2022
Tingkat Pengangguran Terbuka (%)	10.37	8.83	8.20

Sumber: Badan Pusat Statistik

Penduduk Miskin

Persentase penduduk miskin Kota Palopo tahun 2022 sebesar 7,78 persen. Capaian ini masih berada dibawah target daerah 2022 yakni 6.28%, kondisinya juga belum lebih baik dibandingkan tahun 2021 (6.57%). Meski demikian, persentase penduduk miskin Kota Palopo 2022, masih lebih baik dibandingkan persentase penduduk miskin Sulawesi Selatan Tahun 2022 yakni 8.63% dan nasional yang pada bulan September tahun 2022 berada pada angka 9.57%. Termasuk beberapa kabupaten yang berbatasan langsung, misalnya Luwu Utara (13,22%), Kabupaten Luwu (12,49%), Kabupaten Toraja Utara (11,65%).

Garis kemiskinan Kota Palopo pada tahun 2022 Rp 403.144,- per kapita per bulan, meningkat jika dibandingkan tahun sebelumnya sebesar Rp 388.007,- per kapita per bulan. Indeks kedalaman kemiskinan (P1) Kota Palopo meningkat 0,26 poin dari 1,17 pada tahun 2021 menjadi 1,43 pada tahun 2022. Sedangkan Indeks Keparahan Kemiskinan turut pula meningkat 0,05 poin dari 0,30 pada tahun 2021 menjadi 0,35 pada tahun 2022.

Berikut adalah capaian indicator kemiskinan dan perbandingan capaian Kota Palopo dengan beberapa daerah kabupaten/kota lain di Sulsel, tahun 2022:

Tabel 3.8.
Pencapaian Indikator Kemiskinan Kota Palopo dan beberapa daerah lain Tahun 2022

Indikator	Tahun 2022						
	Kota Palopo	Kota Makassar	Kab Toraja Utara	Kab Luwu	Kab Luwu Utara	Kab Luwu Timur	Sulsel
Jml Penduduk Miskin (Dalam ribuan)	14,78	71,83	27,79	46,50	42,29	20,89	777,44
Persentase Penduduk Miskin	7,78	4,58	11,65	12,49	13,22	6,81	8,63
Indeks Kedalaman Kemiskinan	1,43	0,80	1,70	1,90	2,26	0,80	1,36
Indeks Keparahan Kemiskinan	0,35	0,19	0,36	0,39	0,55	0,16	0,32
Garis Kemiskinan (Rupiah/Kapita/Bulan)	403.144	511.081	366.753	381.015	382.251	394.158	399.755

Sumber: Badan Pusat Statistik

Sasaran dan Arah Kebijakan Perekonomian

Sasaran Ekonomi Kota Palopo Tahun 2024

Sasaran atas pembangunan ekonomi Kota Palopo secara makro adalah memulihkan sekaligus memantapkan kembali pertumbuhan ekonomi Kota Palopo pada tahun 2024, secara lebih berkualitas atau inklusif. Ini bermakna pertumbuhan ekonomi Kota Palopo diarahkan bukan hanya pada pencapaian angka yang lebih baik dari tahun sebelumnya atau terhadap daerah lain, namun jauh lebih penting daripada itu adalah pertumbuhan ekonomi Kota Palopo lebih mantap menjadi trigger atau pengungkit menurunnya angka pengangguran terbuka dan kemiskinan, menguatkan pendapatan per kapita atau daya beli masyarakat, sampai pada sejumlah indicator makro daerah lainnya.

Pembangunan ekonomi di Kota Palopo, dari waktu ke waktu juga semakin inklusif, ini menandakan bahwa pembangunan ekonomi yang dilakukan terus mampu menciptakan akses dan kesempatan yang luas bagi seluruh lapisan masyarakat dari waktu ke waktu dengan kondisi yang terus membaik, secara berkeadilan, meningkatkan kesejahteraan, serta mengurangi kesenjangan antar kelompok dan wilayah.

Kondisi ini dibuktikan dengan membaiknya angka Indeks Pembangunan Ekonomi Inklusif (IPEI) Kota Palopo. Pada tahun 2018 dengan angka capaian IPEI (6.02 Poin) dan pada tahun 2021 berhasil naik 0.16 poin dengan capaian IPEI (6.17 poin) dan menjadi yang terbaik seluruwut raya, toraja dan toraja utara bahkan lebih baik dari IPEI Sulawesi Selatan (6.11 poin) dan Nasional dengan capaian (6.00 poin). (sumber : Bappenas, 2023)

Tabel 3.9.
Indeks Pembangunan Ekonomi Inklusif (IPEI)
Kota Palopo

INDEKS PEMBANGUNAN EKONOMI INKLUSIF (IPEI)											
KABUPATEN/KOT A	201 1	201 2	201 3	201 4	201 5	201 6	201 7	201 8	201 9	202 0	202 1
Kota Palopo	5,46	5,97	5,50	5,59	5,62	5,78	5,90	6,02	6,01	6,01	6,17
Kota Makassar	5,53	6,07	5,70	5,76	5,80	5,85	5,88	5,94	6,09	5,77	6,10
Kota Parepare	5,37	6,13	5,50	5,60	5,74	5,81	5,98	5,89	6,19	6,08	6,24
Luwu	4,43	5,04	4,42	4,54	4,71	4,64	4,68	4,87	4,96	4,81	5,08
Luwu Utara	4,44	5,39	4,76	5,00	4,99	5,03	5,15	5,20	5,34	5,20	5,55
Luwu Timur	4,33	5,13	4,58	4,68	4,74	4,81	4,85	4,96	5,07	4,96	5,07
Tana Toraja	4,65	5,34	4,83	4,86	5,05	5,10	5,26	5,29	5,50	5,27	5,47
Toraja Utara	4,30	5,05	4,53	4,51	4,72	4,79	4,84	4,87	5,09	4,95	5,10
Sulawesi Selatan	4,86	4,76	5,13	5,32	5,42	5,57	5,73	5,76	6,04	5,56	6,11

Sumber: Bappenas

Indeks Pembangunan Ekonomi Inklusif mengukur inklusivitas pembangunan melalui aspek pertumbuhan dan perkembangan ekonomi, ini meliputi angka pertumbuhan ekonomi, kesempatan kerja dan infrastruktur ekonomi, aspek pemerataan Pendapatan dan pengurangan kemiskinan yang meliputi kondisi ketimpangan dan kondisi kemiskinan dan aspek perluasan akses dan kesempatan yang mencakup kapabilitas sumber daya manusia, infrastruktur dasar, dan akses terhadap institusi/lembaga keuangan.

Pemulihan ekonomi tersebut akan diupayakan pemerintah Kota Palopo melalui pengembangan Infrastruktur, pengembangan investasi, kesempatan berusaha & UMKM, pengembangan sektor produktif & usaha ekonomi bernilai tambah, dan pengembangan pendapatan asli daerah yang diharapkan memberi effect bagi kesejahteraan masyarakat. Berikut adalah gambaran capaian, proyeksi dan target indikator makro pembangunan Kota Palopo Tahun 2023.

Tabel 3.10.
Target Sasaran Indikator Ekonomi Makro
Kota Palopo

No	Indikator	Capaian Tahun 2022	Proyeksi Tahun 2023	Target Tahun 2024
1	Pertumbuhan PDRB (%/Tahun)	5.83	5.69	5.98
2	Laju inflasi (%/Tahun)	5.13	2	2
3	PDRB per kapita (Juta/Tahun)	51.18	44	58
4	Paritas Daya Beli (Ribu/Tahun)	13,404	13,413	13,615
5	Indeks Gini (Angka)	0.371	0.332	0.337
6	Persentase Penduduk Miskin (%)	7.78	5.99	7.58
7	Indeks Pengeluaran	79.09	78.85	79.34
8	Tingkat pengangguran terbuka (%)	8.20	8.07	8.07
9	Persentase PAD terhadap pendapatan (%)	18.14	20	18.78

Sumber: RPD Kota Palopo 2024-2026

Arah Kebijakan Ekonomi Kota Palopo Tahun 2024

Sejalan dengan prioritas pertama pembangunan nasional tahun 2024 yaitu Memperkuat Ketahanan Ekonomi Untuk Pertumbuhan Yang Berkualitas dan Berkeadilan. Bertujuan untuk memperkuat ketahanan ekonomi untuk pertumbuhan yang berkualitas dan berkeadilan. Kebijakannya diarahkan untuk mendukung pemulihan aktivitas produksi, serta peningkatan nilai tambah dan produktivitas dengan mengoptimalkan keterkaitan antara sektor primer, sekunder, dan tersier dalam rangka transformasi ekonomi yang inklusif dan berkelanjutan

Arah kebijakan Ekonomi ini adalah Peningkatan Sektor Produktif dan Potensial Daerah, Investasi Berbasis Ekosistem, dan Dukungan Infrastruktur, Teknologi, serta Ketertiban Daerah Layanan yang bermakna bahwa pengembangan perekonomian Kota Palopo dilakukan dengan mengembangkan fungsi dan peran kawasan ekonomi daerah yang menjadi pilar ekonomi Kota Palopo, baik pada tataran optimalisasi sejumlah pusat perdagangan atau bisnis yang sudah ada, maupun sentra dan aktifitas ekonomi masyarakat termasuk sejumlah pasar Kota Palopo lain yang potensial namun belum berkembang secara optimal, dengan kolaborasi multisector sehingga menciptakan daya tarik pada seluruh aktifitas ekonomi yang ada dengan pemanfaatan teknologi informasi atau digitalisasi ekonomi secara bertahap pada para pelaku usaha.

Pengembangan kawasan produktif dan komoditas potensial lainnya di Kota Palopo diarahkan pada pengembangan berbasis komoditas unggulan daerah, yang mengarah pada konsep industri dan jasa, dengan meningkatkan nilai tambah, dan daya saing usaha masyarakat yang berskala home industry, dengan penggunaan teknologi informasi yang lebih massive sehingga memberi dampak lebih significant bagi usaha masyarakat. Penyediaan dukungan infrastruktur pendukung, pemanfaatan teknologi informasi, peningkatan kapasitas usaha dan sumber daya pelaku usaha serta jejaring kemitraan adalah beberapa poin utama dalam strategi pengembangan kawasan produktif dan komoditas potensial tersebut.

Bagian lain dari strategi ini adalah menyediakan ruang-ruang kolaborasi yang lebih partisipatif dan lebih luas bersama seluruh komponen dan pemangku kepentingan yang ada untuk memastikan ketertiban dan kenyamanan daerah. Sehingga kondusifitas Kota Palopo dapat terus tumbuh dan berkembang sebagai salah satu syarat utama membangun daya Tarik Kota Palopo sebagai destinasi investasi, dengan dukungan sarana dan prasarana serta promosi investasi yang memadai.

Sasaran dan Arah Kebijakan Ekonomi Nasional Tahun 2024

Tema RKP tahun 2024 yang diangkat pemerintah adalah “Mempercepat transformasi Ekonomi yang Inklusif dan Berkelanjutan dan menetapkan sasaran pertumbuhan ekonomi nasional pada tahun 2024 diproyeksikan berkisar (5,3 – 5,7 %), tingkat kemiskinan (6,5-7,5%), tingkat pengangguran terbuka (5,0-5,7%), rasio gini (0,374-0,377 poin), IPM (73,99-74,02 poin).

Berikut adalah data sasaran pertumbuhan ekonomi dan indikator makro pembangunan secara nasional lainnya untuk tahun 2024

Tabel 3.11.
Indikator dan Target Makro Pembangunan Nasional Tahun 2024

No	Indikator	Target
1	Pertumbuhan Ekonomi	5,3 – 5,7
2	Rasio Gini	0,374-0,377
3	Indeks Pembangunan Manusia	73,99-74,02
4	Tingkat Kemiskinan	6,0 – 7,0
5	Tingkat Pengangguran Terbuka	3,6 – 4,3

Sumber: Badan Pusat Statistik

Arah kebijakan Nasional pada RKP 2024 adalah:

1. Pengurangan Kemiskinan dan penghapusan Kemiskinan Ekstrim
2. Peningkatan Kualitas Pelayanan Kesehatan dan Pendidikan
3. Revitalisasi Industri dan Penguatan Riset Terapan
4. Penguatan Daya Saing
5. Pembangunan Rendah Karbon dan Transisi Energi
6. Percepatan Pembangunan Infrastruktur Dasar dan Konektifitas
7. Percepatan Pembangunan IKN
8. Pelaksanaan Pemilihan Umum (Pemilu) 2024

Dalam mendukung pelaksanaan arah kebijakan yang diprioritaskan di tahun 2024, telah ditetapkan beberapa target pembangunan, diantaranya penurunan tingkat kemiskinan dan tingkat kemiskinan ekstrim, penurunan prevalensi stunting, insidensi tuberkulosis, eliminasi malaria, kusta, serta peningkatan nilai rata-rata PISA (Programme for International Student Assessment).

Di sisi fiskal, kebijakan tetap diarahkan untuk mendukung pertumbuhan dan menjaga stabilitas ekonomi, dengan tetap memperhatikan kesinambungan fiskal jangka menengah. Hal ini tercermin dari rasio utang yang berada pada kisaran 30 persen Pertumbuhan Domestik Bruto (PDB) dan defisit anggaran yang terjaga lebih rendah dari 3,0 persen PDB. Melalui kinerja perekonomian yang kuat dan stabil, kesejahteraan masyarakat meningkat. Ekspansi perekonomian domestik mampu menciptakan tambahan lebih dari 11 juta lapangan kerja pada tahun 2015-2019, melebihi target 10 juta lapangan kerja. Tingkat pengangguran terbuka turun menjadi 5,28 persen pada tahun 2019 dari 6,18 persen pada tahun 2015. PDB per kapita terus meningkat dari USD3.531 pada tahun 2014 menjadi USD3.927 pada tahun 2018, setara dengan GNI per kapita (Atlas Method) USD3.840 mendekati ambang batas negara berpendapatan menengah-tinggi.

3.1.1. Prospek dan Tantangan Perekonomian Daerah

3.1.1.1 Prospek Perekonomian Kota Palopo

Pemerintah Kota Palopo tetap optimis bahwa perekonomian tahun 2024 lebih baik dibandingkan capaian tahun 2022 dimana pertumbuhan ekonomi berada pada angka 5.83%, bahkan juga tetap akan kompetitif dibandingkan beberapa kota di Sulsel. Proyeksi ini dengan mempertimbangkan bahwa pada kondisi saat puncak pandemic covid 2020 dan 2021, laju pertumbuhan ekonomi (LPE) Kota Palopo tetap mampu tumbuh positif dibandingkan beberapa kabupaten kota di Sulsel yang LPE-nya justru berkontraksi atau berada pada angka negative, bahkan menjadi kota dengan LPE yang paling tinggi diantara tiga kota di Sulawesi Selatan.

Tiga lapangan usaha yang diharapkan tetap memberikan kontribusi utama bagi LPE Kota Palopo 2024 adalah Perdagangan Besar dan Eceran; Reparasi Mobil dan Sepeda Motor, Konstruksi, dan sector Pertanian, Kehutanan, dan Perikanan. Upaya-upaya yang bersifat pemulihan atas perekonomian daerah dan recovery atas aspek kesejahteraan masyarakat melalui 3 lapangan usaha tersebut, tetap akan menjadi focus penanganan pemerintah Kota Palopo.

Prospek ekonomi Kota Palopo di Tahun 2024 digambarkan sebagai berikut :

- a) Pemerintah Kota Palopo optimis, target angka pertumbuhan ekonomi tahun 2024 (5.98%) optimis bisa diwujudkan dengan implementasi new normal aktifitas berusaha masyarakat secara konvensional (tetap dengan protocol kesehatan dan optimalisasi dan edukasi kesempatan berusaha masyarakat dan investasi daerah. Memulihkan sejumlah sector informal pada sector perniagaan di Kota Palopo dan mengupayakan massivenya pemanfaatan teknologi informasi berbasis daring bagi para pelaku usaha diharapkan mampu memperluas skala dan volume usaha, lapangan pekerjaan dan kesempatan berusaha baru.

- b) Dengan difungsikannya proyek infrastruktur multiyears Pemerintah Kota Palopo senilai ratusan milyar pada tahun 2023, yakni pembangunan pusat kuliner, sirkuit road race, pengembangan kawasan Islamic Center yang berbasis lapangan usaha konstruksi, diharapkan juga mampu membuka lapangan kerja dan menyerap tenaga kerja di Kota Palopo, termasuk meningkatnya transaksi ekonomi pada sejumlah sector lain.
Dampak yang diharapkan adalah angka pengangguran terbuka (TPT) pada tahun 2024 maksimal berada pada angka 8.07%, mengingat pada tahun 2022, persentase pengangguran Kota Palopo masih berada pada posisi 8.20%, yang menempatkan angka TPT Kota Palopo masih lebih tinggi dibandingkan persentase pengangguran terbuka Kota Pare-Pare (2022) 5,60%, dan merupakan persentase TPT paling tinggi di tanah luwu tahun 2022, dimana Kab Luwu hanya pada angka (3,85%), Luwu Utara (2,81%, Luwu Timur (4,48%), bahkan lebih tinggi dari TPT Sulsel 2022 (4,51%)
- c) Penguatan lapangan Usaha Pertanian dan Perikanan di Kota Palopo tahun 2024, akan diarahkan pada pengembangan usaha pada spot potensial dan produktif, terutama pada komoditas pangan, peternakan dan perkebunan dengan meningkatkan cakupan ketersediaan infrastruktur berusaha dan peralatan serta sarana prasarana lain, serta optimalisasi pembinaan dan pengembangan kapasitas usaha. Termasuk upaya diversifikasi dan hilirisasi produk berbasis pengolahan yang menghasilkan nilai tambah, namun menjaga sinergitas dan keterkaitannya dengan sector lain, sehingga pengembangan pertanian, perikanan dan peternakan juga bisa menjadi triger (pungungkit) bagi pengembangan sector lain misalnya kepariwisataan, yang pada akhirnya meningkatkan daya beli masyarakat.
- d) Pada sektor informal, perkembangan investasi yang masuk ke Kota Palopo pada tahun 2024, juga berupaya dipulihkan oleh Pemerintah Kota Palopo melalui serangkaian kegiatan promosi investasi dan memastikan pelayanan investasi di Kota ini akan jauh lebih kompetitif, lebih mudah, lebih cepat dan lebih akuntabel dibandingkan tahun-tahun sebelumnya dengan melakukan sejumlah inovasi layanan. Termasuk mengoptimalkan sejumlah iven tahunan yang akan dilaksanakan tahun 2024, dengan skala yang lebih kompetitif dalam upaya meningkatkan angka kunjungan ke Kota Palopo. Sektor informal ini di Kota Palopo mencakup beberapa lapangan usaha di sector pariwisata dan ekonomi kreatif terutama kuliner, dan jasa-jasa advertising lainnya.
- e) Angka kemiskinan diproyeksi maksimal 7,58% pada tahun 2024, dimana Pemerintah Kota Palopo akan melaksanakan sejumlah program perlindungan dan pemberdayaan social, mulai dari bantuan social, bantuan pembinaan dan pemberdayaan usaha, pemberdayaan keluarga yang difokuskan pada pemanfaatan basis Data Terpadu Kesejahteraan Sosial (DTKS), untuk memastikan ketepatan sasaran program. Selain menurunkan angka kemiskinan, serangkaian upaya ini diharapkan mampu meningkatkan beberapa indikator ekonomi atau kesejahteraan masyarakat lainnya pada tahun 2024, seperti meningkatnya pendapatan per kapita, menguatnya paritas daya beli masyarakat. Upaya ini akan disinergikan dengan program-program berbasis masyarakat kecil termasuk pengembangan ekonomi circular (pemanfaatan barang bekas menjadi produk baru yang bernilai ekonomis).
- f) Pada sisi pengelolaan pendapatan, Pemerintah Kota Palopo juga akan melakukan serangkaian upaya agar pendapatan terus meningkat, sejalan dengan trend peningkatan belanja pemerintah Kota Palopo. Misalnya pemanfaatan teknologi informasi dalam pengelolaan PAD, baik dari sisi kemudahan pembayaran, maupun optimalisasi sumber sumber PAD lain yang potensial. Kemudian optimalisasi peningkatan Dana Alokasi Khusus yang kontribusinya bagi Pendapatan Kota Palopo cukup signifikan, dengan meningkatkan koordinasi dan sinergitas pemerintah pusat dan daerah, dengan memastikan bahwa pemanfaatan dan penatausahaan dana DAK Kota Palopo terus lebih baik. Persentase PAD terhadap Pendapatan Kota Palopo Tahun 2022 pada angka 18.14%. Belanja Pemerintah dan Kontribusi Pendapatan Asli Daerah terhadap Pendapatan daerah Kota Palopo pada akhir tahun 2023, juga diproyeksikan lebih meningkat dibandingkan realisasi tahun 2022 memberikan kontribusi sebesar 20%.

Untuk mewujudkan hal tersebut, Pemerintah Kota Palopo akan berupaya :

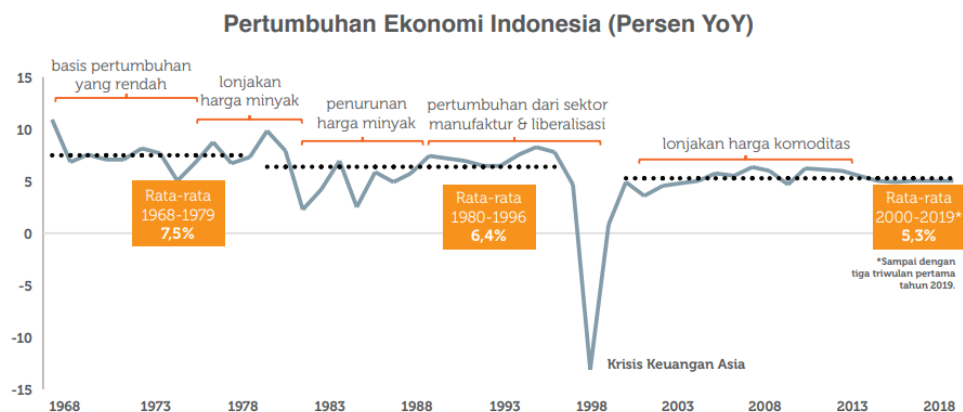
- a) Memastikan aktifitas produksi barang dan jasa pada semua lapangan usaha terutama pada tiga kontributor ekonomi terbesar Kota Palopo, berlangsung dengan lancar termasuk menumbuhkembangkan iklim yang kondusif bagi pengembangan wisata dan ekonomi kreatif daerah dengan terus mengembangkan spot potensial dan spot kawasan produktif yang sudah ada.
- b) Mengoptimalisasi sejumlah iven-iven local tahunan di Kota Palopo pada Tahun 2024, dengan meningkatkan daya Tarik sehingga mampu lebih banyak mendatangkan angka kunjungan masyarakat dengan mengelaborasi program-program lintas Perangkat Daerah.
- c) Memastikan bahwa proyek proyek infrastruktur termasuk infrastruktur strategis daerah, selain menambah daya saing infrastuktur Kota, juga mampu menjadi lapangan kerja baru dan kesempatan kerja baru dan menyerap lebih banyak banyak tenaga kerja local.
- d) Menjaga dan memastikan bahwa pengeluaran dan belanja Pemerintah tetap berjalan dan dilaksanakan secara tepat dan cermat dalam fungsinya sebagai salah satu stimulator ekonomi daerah
- e) Memastikan daya beli masyarakat tetap terjaga dengan menjaga kestabilan dan distribusi barang, dan ketersediaannya serta menjaga inflasi daerah, .
- f) Memastikan dan menjaga agar intervensi pemerintah dalam hal Pemberdayaan dan penanganan masyarakat miskin melalui program program pemenuhan kebutuhan dasar, perlindungan dan pemberdayaan masyarakat miskin atau rentan, tetap berjalan dengan efektif.
- g) Menjaga dan memastikan bahwa upaya-upaya recovery atau pemulihan ekonomi daerah dan status kesejahteraan masyarakat tetap dilaksanakan secara proporsional dan tepat sasaran.

3.1.1.2 Tantangan Perekonomian

A. Tantangan Perekonomian Global

Ke depan, risiko ketidakpastian masih akan mewarnai perkembangan perekonomian dunia. Pertumbuhan ekonomi dan perdagangan dunia diperkirakan akan cenderung stagnan dengan tren melambat, masing-masing diproyeksikan³ sebesar 3,5 dan 3,7 persen per tahun sepanjang tahun 2020- 2024. Harga komoditas internasional ekspor utama Indonesia, antara lain batubara dan minyak kelapa sawit, diperkirakan juga relatif rendah. Selain itu, risiko ketidakpastian lainnya yang perlu diantisipasi antara lain perang dagang, perlambatan ekonomi China, dan risiko geopolitik di Timur Tengah.

Selepas krisis ekonomi 1998, rata-rata pertumbuhan ekonomi Indonesia hanya pada kisaran 5,3 persen per tahun. Bahkan dalam empat tahun terakhir pertumbuhan ekonomi Indonesia cenderung stagnan pada kisaran 5,0 persen. Dengan tingkat pertumbuhan ekonomi tersebut, sulit bagi Indonesia untuk segera menjadi negara berpendapatan tinggi.




3. Berdasarkan *World Economic Outlook Database* IMF Oktober 2019.
4. Studi *Growth Diagnostic* Bappenas 2018.

Stagnannya pertumbuhan ekonomi utamanya disebabkan oleh tingkat produktivitas yang rendah karena transformasi struktural belum berjalan dengan baik. Hasil diagnosis terhadap pertumbuhan ekonomi (Growth Diagnostics) 4 menemukan bahwa faktor yang menjadi kendala utama yang mengikat (the most binding constraint) pertumbuhan ekonomi Indonesia adalah regulasi yang tidak mendukung penciptaan dan pengembangan bisnis, bahkan cenderung membatasi, serta kualitas institusi yang rendah. Selain itu, kualitas SDM menjadi kendala mengikat bagi pertumbuhan ekonomi jangka menengah-panjang. Apabila tidak segera diatasi, kualitas SDM yang rendah akan menghalangi Indonesia untuk bersaing di era digital dan sulit beralih ke manufaktur berteknologi tinggi. Kendala lain yang masih harus diatasi adalah rendahnya penerimaan perpajakan dan kualitas belanja, serta infrastruktur yang masih harus ditingkatkan, terutama terkait konektivitas

B. Tantangan Perekonomian Nasional

Tidak berkembangnya industri pengolahan berdampak pada kinerja perdagangan internasional Indonesia. Hingga saat ini, ekspor Indonesia masih didominasi oleh ekspor komoditas, tidak berbeda dengan kondisi 40 tahun yang lalu. Rasio ekspor terhadap PDB terus menurun dari 41,0 persen (2000) menjadi 18,3 persen (sampai dengan tiga triwulan pertama 2019). Akibatnya, Indonesia masih mengalami defisit transaksi berjalan hingga mendekati 3,0 persen PDB. Sementara beberapa peer countries sudah mencatatkan surplus. Peningkatan defisit transaksi berjalan menjadi penghambat bagi akselerasi pertumbuhan ekonomi di tengah perlambatan ekonomi dunia.



Revolusi Industri memberikan tantangan dan peluang bagi perkembangan perekonomian ke depan. Di satu sisi, digitalisasi, otomatisasi, dan penggunaan kecerdasan buatan dalam aktivitas ekonomi akan meningkatkan produktivitas dan efisiensi dalam produksi modern, serta memberikan kemudahan dan kenyamanan bagi konsumen. Teknologi digital juga membantu proses pembangunan di berbagai bidang di antaranya pendidikan melalui pembelajaran jarak jauh (distance learning), pemerintahan melalui e-government, inklusi keuangan melalui financial technology (fin-tech), dan pengembangan UMKM seiring berkembangnya e-commerce. Namun di sisi lain, perkembangan revolusi industri 4.0 berpotensi menyebabkan hilangnya pekerjaan di dunia. Diperkirakan 60 persen jabatan pekerjaan di dunia akan tergantikan oleh otomatisasi. Di Indonesia, diperkirakan 51,8 persen potensi pekerjaan yang akan hilang. Di samping itu, tumbuhnya berbagai aktivitas bisnis dan jual beli berbasis online belum dibarengi oleh optimalisasi penerimaan negara dan pengawasan kepatuhan pajak atas transaksi tersebut.

C. Tantangan Perekonomian Sulawesi Selatan

Indonesia akan menyelenggarakan perhelatan politik besar yaitu pemilihan Presiden, DPR, DPD, DPRD dan juga Pilkada Serentak pada tahun 2024. Provinsi Sulawesi Selatan

termasuk dalam salah satu Pemerintah Provinsi yang habis masa jabatan Gubernur pada tahun 2023 termasuk di dalamnya 8 (delapan) kabupaten/kota di Sulawesi Selatan. Terdapat beberapa tantangan besar yang dihadapi dalam masa sebelum dan sesudah pemilu dan pilkada. Tantangan terbesar adalah pada masa sebelum pemilu dan pilkada yang digelar pada tahun 2024 serta pasca pemilu dan pilkada.

Tantangan pertama adalah penganggaran pemilu dan pilkada. pemilu dan pilkada langsung memerlukan pendanaan yang tidak sedikit untuk menjamin pelaksanaan pemilu dan pilkada dapat berlangsung dengan baik, aman dan damai dengan tingkat partisipasi yang tinggi. Oleh karena itu, harus diperhitungkan biaya-biaya pelaksanaan yang perlu dikeluarkan pada tahun 2024.

Tantangan selanjutnya adalah netralitas ASN. Tak dapat dipungkiri bahwa ASN memainkan peran sebagai pribadi dan juga Aparat Sipil Negara. Sebagai pribadi memiliki hak untuk menentukan pilihan namun sebagai aparat diwajibkan mengedepankan netralitas. Dengan demikian tantangan yang dihadapi adalah bagaimana peran aparat sipil negara lebih dikedepankan dari peran pribadi untuk menjamin tidak adanya keberpihakan dalam pengambilan kebijakan dan pelaksanaan program dan kegiatan pembangunan.

Laju Pertumbuhan Ekonomi Sulawesi Selatan

Perekonomian Sulawesi Selatan tahun 2022 yang diukur berdasarkan Produk Domestik Regional Bruto (PDRB) atas dasar harga berlaku mencapai Rp 605,14 triliun dan PDRB Perkapita mencapai Rp 65,59 juta. Ekonomi Sulawesi Selatan Kumulatif selama tahun 2022 terhadap tahun 2021 mengalami pertumbuhan sebesar 5,09 persen (c-to-c). Dari sisi produksi, pertumbuhan terbesar terjadi pada Lapangan Usaha Transportasi dan Pergudangan sebesar 22,33 persen. Sementara dari sisi pengeluaran, pertumbuhan tertinggi terjadi pada Komponen Ekspor Barang dan Jasa sebesar 33,12 persen. Ekonomi Sulawesi Selatan triwulan IV-2022 terhadap triwulan IV-2021 mengalami pertumbuhan sebesar 5,11 persen (y-on-y). Dari sisi produksi, Lapangan Usaha Penyediaan Akomodasi Makan Minum mengalami pertumbuhan tertinggi sebesar 14,43 persen. Dari sisi pengeluaran, Komponen Ekspor Barang dan Jasa mengalami pertumbuhan tertinggi sebesar 15,47 persen. Ekonomi Sulawesi Selatan triwulan IV-2022 terhadap triwulan sebelumnya mengalami kontraksi sebesar -1,23 persen (q-to-q). Dari sisi produksi, Lapangan Usaha Jasa Perusahaan mengalami pertumbuhan tertinggi sebesar 15,20 persen. Dari sisi pengeluaran, Komponen Pengeluaran Konsumsi Pemerintah (PKP) mengalami pertumbuhan tertinggi sebesar 23,91 persen

Inflasi Sulawesi Selatan

Pada bulan Desember 2022 terjadi inflasi year on year (yoy) gabungan lima kota di Sulawesi Selatan (Bulukumba, Watampone, Makassar, Parepare, dan Palopo) sebesar 5,77 persen dengan Indeks Harga Konsumen sebesar 114,14. Dari lima kota IHK di Sulawesi Selatan, inflasi yoy tertinggi terjadi di Parepare sebesar 6,66 persen dengan IHK sebesar 115,98 dan inflasi yoy terendah terjadi di Bulukumba sebesar 4,12 dengan IHK sebesar 113,51.

Inflasi terjadi karena adanya kenaikan indeks harga pada 10 kelompok pengeluaran, yaitu kelompok makanan, minuman, dan tembakau sebesar 5,95 persen; kelompok pakaian dan alas kaki sebesar 3,24 persen; kelompok perumahan, air, listrik dan bahan bakar rumah tangga sebesar 3,21 persen; kelompok perlengkapan, peralatan dan pemeliharaan rutin rumah tangga sebesar 4,83 persen; kelompok kesehatan sebesar 3,04 persen; kelompok transportasi sebesar 16,72 persen; kelompok rekreasi, budaya dan olahraga sebesar 2,86 persen; kelompok pendidikan sebesar 2,46 persen; kelompok penyediaan makanan dan minuman/restoran sebesar 4,49 persen; dan kelompok perawatan pribadi dan jasa lainnya sebesar 5,60 persen. Adapun kelompok informasi, komunikasi dan jasa keuangan mengalami deflasi sebesar 0,01 persen.

Komoditas utama penyumbang inflasi yoy pada Desember 2022, antara lain bensin, angkutan udara, telur ayam ras, beras, rokok kretek filter, kontrak rumah, bawang merah, kue kering berminyak, tomat, dan sabun detergen bubuk/cair. Tingkat inflasi month to month (mtm) Desember 2022 tercatat inflasi 0,71 persen dan tingkat inflasi year to date (ytd) sebesar 5,77 persen.

Tingkat Pengangguran Terbuka Sulawesi Selatan

Jumlah angkatan kerja pada Februari 2023 sebanyak 4.555.438 orang, turun 36.889 orang dibanding Februari 2022. Tingkat Partisipasi Angkatan Kerja (TPAK) turun sebesar 1,48 persen poin. Penduduk yang bekerja sebanyak 4.315.849 orang, turun sebanyak 12.268 orang dari Februari 2022. Lapangan pekerjaan yang mengalami peningkatan persentase terbesar adalah Sektor Akomodasi Makan dan Minum (1,46 persen poin). Sementara lapangan pekerjaan yang mengalami penurunan terbesar yaitu Jasa Pendidikan (1,08 persen poin). Sebanyak 1.668.175 orang (38,65 persen) bekerja pada kegiatan formal, turun 0,53 persen poin dibanding Februari 2022. Persentase setengah pengangguran naik 0,29 persen poin, sementara persentase pekerja paruh waktu naik sebesar 2,49 persen poin dibandingkan Februari 2022. Tingkat Pengangguran Terbuka (TPT) Februari 2023 sebesar 5,26 persen, turun sebesar 0,49 persen poin dibandingkan dengan Februari 2022. Terdapat 45.008 orang (0,64 persen penduduk usia kerja) yang terdampak COVID-19. Terdiri dari pengangguran karena COVID-19 (1.584 orang), Bukan Angkatan Kerja (BAK) karena COVID-19 (4.943 orang), sementara tidak bekerja karena COVID-19 (360 orang), dan penduduk bekerja yang mengalami pengurangan jam kerja karena COVID-19 (38.121 orang)

Kemiskinan Sulawesi Selatan

Persentase penduduk miskin pada September 2022 sebesar 8,66 persen, naik 0,03 persen poin terhadap Maret 2022 dan naik 0,13 persen poin terhadap September 2021. Jumlah penduduk miskin pada September 2022 sebesar 782,32 ribu orang, bertambah sebanyak 4,9 ribu orang terhadap Maret 2021 dan bertambah sebanyak 16,86 ribu orang terhadap September 2021. Persentase penduduk miskin perkotaan pada Maret 2022 sebesar 5,07 persen, turun menjadi 4,98 persen pada September 2022. Sementara persentase penduduk miskin perdesaan pada Maret 2022 sebesar 11,63 persen, naik menjadi 11,81 persen pada September 2022. Dibanding Maret 2022, jumlah penduduk miskin September 2022 perkotaan turun sebanyak 700 orang (dari 208,53 ribu orang pada Maret 2022 menjadi 207,81 ribu orang pada September 2022). Sementara itu, pada periode yang sama jumlah penduduk miskin perdesaan mengalami kenaikan sebanyak 5,6 ribu orang (dari 568,91 ribu orang pada Maret 2022 menjadi 574,51 ribu orang pada September 2022). Garis Kemiskinan pada September 2022 tercatat sebesar Rp422.952,-/kapita/ bulan dengan komposisi Garis Kemiskinan Makanan sebesar Rp316.597,- (74,85 persen) dan Garis Kemiskinan Bukan Makanan sebesar Rp106.355,- (25,15 persen). Pada September 2022, secara rata-rata rumah tangga miskin di Indonesia memiliki 4,62 orang anggota rumah tangga. Dengan demikian, besarnya Garis Kemiskinan per rumah tangga miskin secara rata-rata adalah sebesar Rp1.954.038,-/rumah tangga miskin/bulan.

Gini Rasio Sulawesi Selatan

Pada September 2022, tingkat ketimpangan pengeluaran penduduk Sulawesi Selatan yang diukur oleh Gini Ratio adalah sebesar 0,365. Angka ini menurun 0,012 poin jika dibandingkan dengan Gini Ratio Maret 2022 yang sebesar 0,377 dan juga menurun 0,012 poin dibandingkan dengan Gini Ratio September 2021 yang juga sebesar 0,377. Gini Ratio di daerah perkotaan pada September 2022 tercatat sebesar 0,378, turun dibanding Gini Ratio Maret 2022 yang sebesar 0,388 dan juga turun dibanding Gini Ratio September 2021 yang sebesar 0,387. Gini Ratio di daerah perdesaan pada September 2022 tercatat sebesar 0,324, turun

dibanding Gini Ratio Maret 2022 yang sebesar 0,336 dan Gini Ratio September 2021 yang sebesar 0,334. Berdasarkan ukuran ketimpangan Bank Dunia, distribusi pengeluaran pada kelompok 40 persen terbawah adalah sebesar 18,26 persen. Hal ini berarti pengeluaran penduduk pada September 2022 berada pada kategori tingkat ketimpangan rendah. Jika dirinci menurut wilayah, di daerah perkotaan angkanya tercatat sebesar 17,69 persen yang berarti tergolong pada kategori ketimpangan rendah. Sementara untuk daerah perdesaan, angkanya tercatat sebesar 19,80 persen, yang berarti tergolong dalam kategori ketimpangan rendah

D. Tantangan Perekonomian Kota Palopo

Berangkat dari sejumlah dinamika dan kondisi serta capaian kinerja pada aspek ekonomi, beberapa tantangan berkaitan dengan kondisi perekonomian Kota Palopo pasca pandemic covid 19 di Tahun 2023 yang masih berlanjut pada tahun 2024 adalah sebagai berikut :

1. Memastikan upaya mewujudkan herd immunity melalui cakupan vaksinasi covid yang massive sampai pada dosis 3 (booster) mampu menjangkau lebih banyak public mulai dari ASN dan keluarga, TNI-Polri dan keluarga, tokoh masyarakat, pemuda dan agama, para RT RW, dan mahasiswa dan pelajar. Termasuk para pelaku usaha/bisnis di Kota Palopo.
2. Meskipun laju pertumbuhan ekonomi (LPE) Kota Palopo berada pada angka 5,83% melampaui target daerah 2022 yaitu (4,68%) Pemerintah Kota Palopo akan memastikan untuk tetap meningkatkan LPE pada tahun 2024 yang antara lain dengan memulihkan aktifitas berusaha masyarakat pada semua lapangan usaha sama seperti sebelum pandemic, memastikan aktifitas aktifitas yang mendukung pertumbuhan ekonomi misalnya produksi, distribusi dan konsumsi logistic daerah, mampu berjalan dengan baik, ditengah ancaman krisis energy. Terutama pada upaya menjaga kestabilan harga bahan pokok dan bahan baku penting lainnya untuk menjaga daya beli masyarakat dan akses terhadap barang-barang kebutuhan pokok..
3. Tidak tercapainya targer Daerah disektor Tingkat Pengangguran Terbuka Pada tahun 2022, Pemerintah Kota Palopo akan Kembali melanjutkan kemudahan berinvestasi di Kota Palopo yang mampu menyediakan lapangan kerja dan menjadi kesempatan berusaha masyarakat.
4. Meskipun Paritas daya beli atau pengeluaran per kapita masyarakat Kota Palopo meningkat dalam tiga tahun terakhir, Pemerintah Kota Palopo tetap akan meningkatkan kualitas belanja pemerintah Kota Palopo sebagai salah satu stimulator perekonomian daerah, sekaligus untuk menekan angka penduduk miskin dengan upaya peningkatan kualitas dan cakupan infrastruktur yang lebih produktif, pemberdayaan dan perlindungan masyarakat, serta pembinaan usaha masyarakat dengan menjaga ketepatan sasaran penerima termasuk mengemas pelaksanaan iven-iven produktif local daerah yang mampu mendatangkan angka kunjungan ke Kota Palopo sekaligus diharapkan dapat menekan laju inflasi.
5. Untuk meningkatkan capaian Gini Rasio Pemerintah Kota Palopo akan memastikan bahwa upaya pembangunan sumber daya manusia (pendidikan, kesehatan dan life skill), peningkatan produktifitas sector ekonomi, pengembangan ekonomi hijau, transformasi digital

Rakernas Antisipasi Tantangan Akuntabilitas Keuangan Negara

Diskominfo Palopo Rabu, 23 September 2020 Pemerintahan 439 Kali



(teknologi informasi), integrasi pengembangan infrastruktur pada spot potensial dan produktif daerah.

3.2. Arah Kebijakan Keuangan Daerah

Berisikan uraian mengenai kebijakan yang akan ditempuh oleh Pemerintah Daerah berkaitan dengan pendapatan daerah, pembiayaan daerah, dan belanja daerah.

3.2.1. Arah Kebijakan Pendapatan Daerah

Sumber-sumber pendapatan daerah Kota Palopo pada tahun 2024 tetap berasal dari Pendapatan Asli Daerah (PAD) meliputi pendapatan pajak daerah, pendapatan retribusi daerah; pendapatan hasil pengelolaan kekayaan daerah yang dipisahkan, dan Lain-lain pendapatan yang Sah.

Diperkirakan scarring effect pandemic Covid-19 masih sedikit mempengaruhi laju perekonomian daerah sehingga akibatnya mempengaruhi tingkat pendapatan daerah. Secara umum, arah kebijakan pendapatan tahun 2024 adalah sebagai berikut :

1. Optimalisasi penerimaan PAD melalui peningkatan mutu pelayanan publik kepada wajib pajak/retribusi dengan memberikan kecepatan/kemudahan dalam pelayanan pembayaran pajak dan akses informasi, memperluas basis data objek dan subjek pajak/retribusi daerah dan mengembangkan pelaporan pajak secara online untuk wajib pajak.
2. Optimalisasi pendayagunaan barang milik daerah yang berpotensi untuk meningkatkan PAD.
3. Memperkuat permodalan bagi perusahaan milik daerah/BUMD yang berpotensi dalam peningkatan kontribusi penerimaan bagian laba.

Memperkuat koordinasi dan pemantapan dengan Pemerintah Pusat, terkait pengalokasian DAU dan DAK bagi Pemerintah Kota Palopo, terutama terkait dengan pendanaan Standar Pelayanan Minimal atau Layanan Dasar Masyarakat.

3.2.1.1 Realisasi dan Proyeksi Pendapatan Kota Palopo Tahun 2024

Capaian realisasi pendapatan Pemerintah Kota Palopo pada tahun 2022 sebesar 93.52% dari target yang ditetapkan, kondisi masih sedikit dibawah kinerja tahun 2021, dimana angka realisasi pendapatan terhadap target pada posisi 97.81%. Untuk *Pendapatan Asli Daerah atau PAD*, tahun 2022, realisasinya pada angka 96.39% lebih diatas dari capaian realisasi 2021, pada angka 91.06%. Demikian pula dengan kondisi capaian dana perimbangan yang tahun 2022, capaian realisasinya 95.92%, sedikit dibawah dari angka capaian 2021 (99.13%). Sementara Lain-lain Pendapatan yang sah yang realisasinya tahun 2022 hanya (20.96%) jauh dibawah tahun 2021 yaitu sebesar (98.31%) dari target yang ditentukan dalam APBD. Olehnya arah kebijakan pendapatan daerah sebagaimana diurai diatas, akan menjadi pedoman bagi Pemerintah Kota Palopo meningkatkan kinerja pendapatan daerah di tahun berikutnya.

Berikut adalah tabel capaian sekaligus menjadi perbandingan kinerja realisasi pendapatan Pemerintah Kota Palopo sejak 2020-2022, tahun berjalan dan proyeksi Pendapatan Daerah Kota Palopo 2024 s.d 2025.

Tabel 3.12.
Realisasi dan Proyeksi/Target Pendapatan
Kota Palopo Tahun 2021 s.d 2025

Uraian	Jumlah				
	Realisasi Tahun (n-3) 2021	Realisasi Tahun (n-2) 2022	Tahun Berjalan (n) 2023	Proyeksi/Target Pada Tahun Berjalan (n) 2024	Proyeksi/Target Pada Tahun Berjalan (n+1) 2025
PENDAPATAN	936.589.797.578,17	985.211.887.731,29	994.836.195.311,00	1.052.880.672.236,99	1.077.254.652.730,23
Pendapatan Asli Daerah	140.133.041.613,17	178.677.929.800,29	239.578.584.000,00	208.022.985.116,48	214.656.753.772,57
Pajak Daerah	35.622.582.580,00	41.418.904.125,00	43.567.000.000,00	45.014.170.658,94	48.921.515.499,22
Retribusi Daerah	11.587.793.535,64	18.045.681.733,00	11.746.844.000,00	21.906.150.461,46	26.592.479.859,75
Hasil Pengelolaan Kekayaan Daerah yang Dipisahkan	7.799.016.092,00	7.036.243.575,00	7.000.000.000,00	7.047.034.240,42	7.057.841.454,23
Lain-lain Pendapatan Asli Daerah yang Sah	85.123.649.405,53	112.177.100.367,29	177.264.740.000,00	134.055.629.755,66	132.084.916.959,37
Pendapatan Transfer	770.932.817.337,00	796.693.253.157,00	722.876.284.181,00	831.030.123.014,29	842.950.135.623,90
Pendapatan Transfer Pemerintah Pusat	693.964.116.455,00	725.685.574.781,00	655.464.976.000,00	756.297.224.084,11	764.267.991.300,20
Dana Transfer Umum-Dana Bagi Hasil Pajak	17.551.974.441,00	14.550.624.158,00	8.742.001.000,00	14.595.076.885,50	14.639.665.417,83
Dana Transfer Umum-Dana Bagi Hasil Bukan Pajak	7.660.438.101,00	12.704.669.704,00	3.545.576.000,00	6.097.813.474,46	10.397.192.898,04
Dana Transfer Umum-Dana Alokasi Umum	487.717.402.000,00	485.869.974.472,00	504.787.511.000,00	504.027.289.920,73	498.254.864.830,96
Dana Transfer Umum-Dana Alokasi Khusus	181.034.301.913,00	212.560.306.447,00	138.389.888.000,00	231.577.043.803,42	240.976.268.153,37
Pendapatan Transfer Pemerintah Pusat-Lainnya	28.986.517.000,00	9.008.187.000,00	-	9.344.425.782,27	9.693.214.983,26
Pendapatan Transfer Pemerintah Pusat-Lainnya	28.986.517.000,00				
Dana Insentif Daerah (DID)		9.008.187.000,00	-	9.344.425.782,27	9.693.214.983,26
Pendapatan Transfer Antar Daerah	47.982.183.882,00	61.999.491.376,00	67.411.308.181,00	65.388.473.147,91	68.988.929.340,44
Pendapatan Bagi Hasil		56.338.647.376,00	57.991.212.181,00	59.785.507.340,23	63.443.249.960,81
Bantuan Keuangan	47.982.183.882,00	5.660.844.000,00	9.420.096.000,00	5.602.965.807,68	5.545.679.379,63
Lain-lain Pendapatan Sesuai Dengan Ketentuan Perundang-undangan	25.523.938.628,00	9.840.704.774,00	32.381.327.130,00	13.827.564.106,22	19.647.763.333,76
Hibah	5.203.692.128,00	388.586.620,00	-	260.700.929,83	174.903.023,72
Bantuan Keuangan		-	-	-	-
Pendapatan Lainnya	20.320.246.500,00	9.452.118.154,00	32.381.327.130,00	13.566.863.176,39	19.472.860.310,04

Sumber: BPKAD Kota Palopo

3.2.2. Arah Kebijakan Belanja Daerah

Arah kebijakan belanja daerah digunakan untuk mendanai pelaksanaan urusan pemerintah yang menjadi kewenangan kota yang terdiri dari urusan wajib, urusan pilihan dan urusan yang penanganannya dapat dilaksanakan Bersama antara pemerintah dan pemerintah daerah atau pemerintah daerah dengan pemerintah daerah yang ditetapkan berdasarkan peraturan perundang-undangan.

Sekaitan dengan kondisi pendapatan sebagaimana diuraikan di atas dan dikaitkan dengan permasalahan /isu yang dihadapi maka ditetapkan arah kebijakan belanja daerah 2024 sebagaiberikut :

1. Belanja Pemerintah Kota Palopo tahun 2024 diarahkan pada pemenuhan mandatory spending yang mencakup pendidikan, kesehatan, infrastruktur dan pengawasan, sesuai dengan kaidah alokasi yang berlaku.
2. Secara sectoral, belanja tersebut juga diarahkan pada pemenuhan standar pelayanan minimal masyarakat (SPM) dalam 6 urusan, dan mendukung pencapaian Sustainable Development Goals atau SDGs/TPB.
3. Belanja Pemerintah Kota Palopo akan diarahkan menggunakan pola money follow the program, sehingga alokasi anggaran akan diarahkan untuk mendukung janji politik kepala daerah, tujuan dan sasaran pembangunan, dan prioritas pembangunan Kota Palopo, yang dalam pengalokasiannya juga akan beririsan dengan dukungan Pemerintah Kota Palopo bagi prioritas pembangunan nasional dan provinsi Sulawesi Selatan pada tahun 2024.
4. Pada jenis belanja daerah yang bersifat wajib dan mengikat menyesuaikan dengan peraturan yang berlaku pada tahun berkenaan. Belanja hibah dan bantuan sosial diberikan secara selektif, akuntabel dan transparan dengan mempertimbangkan kemampuan keuangan daerah, Belanja tidak terduga diperuntukkan untuk penanganan bencana alam, bencana non alam dan bantuan social yang tidak direncanakan.
5. Belanja operasi setiap perangkat daerah diarahkan untuk mendukung operasional perangkat daerah sesuai dengan tugas pokok dan fungsi serta pencapaian sasaran program pembangunan yang telah ditetapkan dalam Rencana Pembangunan Daerah Kota Palopo 2024-2026. Ini bermakna bahwa belanja akan diarahkan untuk sepenuhnya mendukung prioritas pembangunan Kota Palopo dan mentrigger pembangunan nasional dan Sulsel.

Alokasi Belanja pada tahun 2024 diuraikan antara lain sebagai berikut :

1. Belanja pegawai yang pengalokasian dananya untuk gaji pegawai dengan asumsi bahwa sudah tidak ada lagi kenaikan gaji pegawai dan diganti dengan Gaji Tunjangan Hari Raya. Akres Gaji sebesar 2,5 % untuk mengantisipasi kenaikan gaji pegawai yang disebabkan Kenaikan Gaji Berkala, kenaikan tunjangan maupun yang disebabkan karena adanya promosi jabatan, pemberian insentif pegawai termasuk gaji ke 13 yang diberikan setiap tahunnya, Iuran BPJS Kesehatan dan BPJS Ketenagakerjaan PNS, Upah pungut/insentif, Sertifikasi Guru, tambahan penghasilan guru non sertifikasi serta tambahan penghasilan lainnya bagi PNSD, uang representasi dan tunjangan pimpinan dan anggota DPRD serta gaji dan tunjangan kepala daerah dan wakil kepala daerah;
2. Belanja hibah yang diberikan kepada badan/lembaga/organisasi swasta dan/ atau kelompok masyarakat, sepanjang berpartisipasi dan mendukung penyelenggaraan pembangunan atau pelayanan dasar di Kota Palopo yang pada tahun 2024 akan mencakup belanja hibah untuk penyelenggaraan tahapan Pemilu dan Pilkada;

3. Belanja subsidi (jika ada) untuk bantuan biaya produksi/jasa kepada perusahaan/Lembaga tertentu agar harga jual produksi/jasa yang dihasilkan dapat terjangkau oleh masyarakat ;
4. Belanja bantuan sosial digunakan untuk menganggarkan pemberian bantuan dalam bentuk uang dan/atau barang kepada masyarakat yang bertujuan untuk peningkatan kesejahteraan masyarakat atau membantu masyarakat yang mengalami krisis sosial;
5. Bantuan keuangan dianggarkan untuk pemberian bantuan kepada partai politik sebagaimana yang diatur dalam peraturan Menteri dalam negeri tentang Pedoman Tata Cara Penghitungan, Penganggaran Dalam APBD, Dan Tertib Administrasi Pengajuan, Penyaluran, Dan Laporan Pertanggungjawaban Penggunaan Bantuan Keuangan Partai Politik; dan
6. Belanja tidak terduga, merupakan belanja untuk mendanai tanggap darurat, penanggulangan bencana alam dan non alam dan/atau bantuan social yang tidak direncanakan serta kebutuhan mendesak lainnya.

Berikut adalah table capaian sekaligus menjadi perbandingan kinerja realisasi belanja Pemerintah Kota Palopo sejak 2020-2022, belanja Tahun Berjalan dan proyeksi belanja Tahun 2024 s.d 2025.

Tabel 3.13.
Realisasi dan Proyeksi Belanja Daerah
Kota Palopo Tahun 2021-2024

Uraian	Jumlah				
	Realisasi Tahun (n-3) 2021	Realisasi Tahun (n-2) 2022	Tahun Berjalan (n-1) 2023	Proyeksi/Target pada tahun Rencana (n) 2024	Proyeksi pada tahun (n+1) 2025
BELANJA	935.475.348.254,12	1.011.287.069.740,38	1.066.894.820.311,00	1.064.939.297.236,99	1.089.313.277.730,23
Belanja Operasi	728.746.015.160,19	747.142.055.384,38	778.934.470.443,00	633.855.138.651,37	648.471.473.906,22
Belanja Pegawai	450.043.897.859,00	439.392.166.906,20	466.410.800.917,00	357.265.496.105,50	364.823.663.733,20
Belanja Barang dan Jasa	268.500.193.172,79	293.114.165.218,97	299.650.324.536,00	251.859.643.977,43	259.323.960.830,31
Belanja Bunga	1.610.625.638,40	1.342.956.043,21	2.038.500.000,00	1.163.173.564,30	1.007.458.693,47
Belanja Subsidi		-	-	-	-
Belanja Hibah	6.385.683.490,00	13.127.267.216,00	10.642.844.990,00	23.414.246.863,16	23.175.725.458,28
Belanja Bantuan Sosial	2.205.615.000,00	165.500.000,00	192.000.000,00	152.578.140,98	140.665.190,96
Belanja Modal	206.729.333.093,93	264.138.513.856,00	280.960.349.868,00	426.084.158.585,62	435.841.803.824,01
Belanja Tak Terduga	-	6.500.500,00	7.000.000.000,00	5.000.000.000,00	5.000.000.000,00
Belanja Transfer	-	-	-	-	-

Sumber: BPKAD Kota Palopo

Alokasi Belanja Perangkat Daerah

Alokasi pagu belanja perangkat daerah Tahun 2024, dijabarkan dari Peraturan Wali Kota Nomor 100.3.2/13/B.Hukum tentang Rencana Pembangunan Daerah (RPD) Kota Palopo 2024-2026 dan bersifat indikatif, dengan prinsip *money follow the program*. Money follow program kami maknai sebagai upaya atau tindakan pengalokasian anggaran sesuai prioritas program pembangunan daerah, bukan berdasarkan tugas pokok atau fungsi sebuah perangkat daerah. Jadi besar kecilnya anggaran per perangkat daerah yang dialokasikan, mengikuti prioritas pembangunan yang akan diintervensi, besarnya kontribusi terhadap tujuan dan sasaran pembangunan Kota Palopo, tidak dialokasikan dengan pertimbangan atau berdasarkan tugas dan fungsi.

Berikut adalah table Alokasi Pagu Belanja per perangkat daerah lingkup Pemerintah Kota Palopo Tahun 2024:

Tabel 3.14.
Jumlah Pagu Alokasi Belanja Perangkat Daerah Tahun 2024

Kode	Urusan/ Program	Pagu Anggaran	Perangkat Daerah Penanggung Jawab
1	Urusan Pemerintahan Wajib yang Berkaitan dengan Pelayanan Dasar	683.331.588.716,59	
1.01.00	Urusan Pemerintahan Bidang Pendidikan	193.755.711.008,97	Dinas Pendidikan
1.02.00	Urusan Pemerintahan Bidang Kesehatan	253.811.725.088,70	Dinas Kesehatan
1.03.00	Urusan Pemerintahan Bidang Pekerjaan Umum dan Penataan Ruang	209.226.682.628,92	Dinas Pekerjaan Umum dan Penataan Ruang
1.04.00	Urusan Pemerintahan Bidang Perumahan dan Kawasan Permukiman	5.554.540.040,00	Dinas Perumahan dan Kawasan Permukiman
1.05.01	Urusan Pemerintahan Bidang Ketenteraman dan Ketertiban Umum Serta Perlindungan Masyarakat	3.935.713.948,65	Satuan Polisi Pamong Praja
1.05.02		3.398.650.571,35	Satuan Polisi Pamong Praja
1.05.01		2.759.129.010,00	Badan Penanggulangan Bencana Daerah
1.05.03		905.717.340,00	Badan Penanggulangan Bencana Daerah
1.05.01		3.577.253.130,00	Dinas Pemadam Kebakaran dan Penyelamatan
1.05.04		1.927.941.570,00	Dinas Pemadam Kebakaran dan Penyelamatan
1.06.00		Urusan Pemerintahan Bidang Sosial	4.478.524.380,00
2	Urusan Pemerintahan Wajib yang Tidak Berkaitan Dengan Pelayanan Dasar	120.220.036.740,00	
2.07.00	Urusan Pemerintahan Bidang Tenaga Kerja	2.949.796.080,00	Dinas Tenaga Kerja
2.08.00	Urusan Pemerintahan Bidang Pemberdayaan Perempuan dan Perlindungan Anak	2.787.383.610,00	Dinas Pemberdayaan Perempuan dan Pemberdayaan Anak
2.09.00	Urusan Pemerintahan Bidang Pangan	2.366.283.150,00	Dinas Ketahanan Pangan
2.10.00	Urusan Pemerintahan Bidang Pertanian	10.006.974.190,00	Dinas Pertanian
2.11.00	Urusan Pemerintahan Bidang Lingkungan Hidup	43.911.604.683,40	Dinas Lingkungan Hidup

Kode	Urusan/ Program	Pagu Anggaran	Perangkat Daerah Penanggung Jawab
2.12.00	Urusan Pemerintahan Bidang Administrasi Kependudukan dan Pencatatan Sipil	3.430.937.580,00	Dinas Kependudukan dan Pencatatan Sipil
2.14.00	Urusan Pemerintahan Bidang Pengendalian Penduduk dan Keluarga Berencana	17.782.320.370,00	Dinas Pengendalian Penduduk dan Keluarga Berencana
2.15.00	Urusan Pemerintahan Bidang Perhubungan	7.925.744.246,60	Dinas Perhubungan
2.16.00	Urusan Pemerintahan Bidang Komunikasi dan Informatika	5.126.338.800,00	Dinas Komunikasi dan Informatika
2.17.00	Urusan Pemerintahan Bidang Koperasi, Usaha Kecil, dan Menengah	3.546.494.820,00	Dinas Koperasi, Usaha Kecil dan Menengah
2.18.00	Urusan Pemerintahan Bidang Penanaman Modal	6.015.977.550,00	Dinas Penanaman Modal dan Pelayanan Terpadu Satu Pintu
2.19.00	Urusan Pemerintahan Bidang Kepemudaan dan Olahraga	5.016.829.950,00	Dinas Pemuda dan Olahraga
2.20.00	Urusan Pemerintahan Bidang Statistik	2.081.277.390,06	Dinas Persandian dan Statistik
2.21.00	Urusan Pemerintahan Bidang Persandian	23.629.919,94	Dinas Persandian dan Statistik
2.22.00	Urusan Pemerintahan Bidang Kebudayaan	2.812.016.790,00	Dinas Kebudayaan
2.23.00	Urusan Pemerintahan Bidang Perpustakaan	2.595.883.950,00	Dinas Perpustakaan
2.24.00	Urusan Pemerintahan Bidang Kearsipan	1.840.543.660,00	Dinas Kearsipan
3	Urusan Pemerintahan Pilihan	44.995.874.270,00	
3.25.00	Urusan Pemerintahan Bidang Kelautan dan Perikanan	5.651.960.490,00	Dinas Perikanan
3.26.00	Urusan Pemerintahan Bidang Pariwisata	9.695.599.700,00	Dinas Pariwisata dan Ekonomi Kreatif
3.27.00	Urusan Pemerintahan Bidang Pertanian	19.556.373.870,00	Dinas Pertanian, Peternakan dan Perkebunan
3.30.00	Urusan Pemerintahan Bidang Perdagangan	5.497.719.480,00	Dinas Perdagangan
3.31.00	Urusan Pemerintahan Bidang Perindustrian	2.442.630.960,00	Dinas Perindustrian
3.32.00	Urusan Pemerintahan Bidang Transmigrasi	2.151.589.770,00	Dinas Transmigrasi
4	Unsur Pendukung Urusan Pemerintahan	84.529.638.770,00	
4.01.00	Sekretariat Daerah	57.676.577.810,00	Sekretariat Daerah
4.02.00	Sekretariat DPRD	26.853.060.960,00	Sekretariat DPRD
5	Unsur Penunjang Urusan Pemerintahan	59.586.108.720,00	
5.01.00	Perencanaan	11.379.039.560,00	Badan Perencanaan Pembangunan Daerah
5.02.00	Keuangan	35.463.287.230,00	
5.02.01		8.920.000.000,00	Badan Pengelolaan Keuangan dan Aset Daerah
5.02.02		12.980.000.000,00	Badan Pengelolaan Keuangan dan Aset Daerah

Kode	Urusan/ Program	Pagu Anggaran	Perangkat Daerah Penanggung Jawab
5.02.03		3.100.000.000,00	Badan Pengelolaan Keuangan dan Aset Daerah
5.02.01		6.921.180.882,00	Badan Pendapatan Daerah
5.02.04		3.542.106.348,00	Badan Pendapatan Daerah
5.03.00	Kepegawaian	8.350.447.545,00	Badan Kepegawaian dan Pengembangan Sumber Daya Manusia
5.04.00	Pendidikan dan Pelatihan	1.181.540.745,00	Badan Kepegawaian dan Pengembangan Sumber Daya Manusia
5.05.00	Penelitian dan Pengembangan	3.211.793.640,00	Badan Penelitian dan Pengembangan Daerah
6	Unsur Pengawasan Urusan Pemerintahan	7.965.271.710,00	
6.01.00	Inspektorat Daerah	7.965.271.710,00	Inspektorat
7	Unsur Kewilayahan	48.200.036.235,00	
7.01.00	Kecamatan	48.200.036.235,00	Kecamatan
8	Unsur Pemerintahan Umum	16.120.742.075,00	
8.01.00	Kesatuan Bangsa dan Politik	16.120.742.075,00	Badan Kesatuan Bangsa dan Politik
Total		1.064.949.297.236,59	

Sumber: RPD Kota Palopo 2024-2026

Alokasi Belanja Untuk Mandatory Spending

Mandatory spending adalah belanja atau pengeluaran daerah yang sudah diatur oleh Undang-Undang yang bertujuan mengurangi masalah ketimpangan sosial dan ekonomi daerah. Ini merupakan besaran dana wajib yang disediakan pemerintah dalam formula APBD, sebagai bentuk komitmen pemerintah dalam menjalankan perintah Undang-Undang.

Berikut adalah proporsi mandatory spending sesuai kebijakan kementerian keuangan dan kementerian dalam negeri:

1. Alokasi anggaran pendidikan sebesar 20% dari APBD sesuai amanat UUD 1945 pasal 31 ayat (4) dan UU No. 20 tahun 2003 tentang Sistem Pendidikan Nasional pasal 49 ayat (1).
2. Besar anggaran kesehatan pemerintah daerah provinsi, kabupaten/kota dialokasikan minimal 10% (sepuluh persen) dari anggaran pendapatan dan belanja daerah di luar gaji (UU No. 36 Tahun 2009 Tentang Kesehatan).
3. Dana Transfer Umum (DTU) diarahkan penggunaannya, yaitu paling sedikit 25% (dua puluh lima persen) untuk belanja infrastruktur daerah yang langsung terkait dengan percepatan pembangunan fasilitas pelayanan publik dan ekonomi dalam rangka meningkatkan kesempatan kerja, mengurangi kemiskinan, dan mengurangi kesenjangan penyediaan layanan publik antar daerah (UU APBN).
4. Bagi pemerintah kabupaten/kota, yang nilai APBD-nya sampai dengan 1 Trilyun, maka lokasi anggaran untuk Aparat Pengawasan Internal Pemerintah (APIP) dialokasikan 1% dari total APBD. (berlaku sejak Peraturan Menteri Dalam Negeri Nomor 33 tahun 2019 tentang Pedoman Penyusunan Anggaran Pendapatan dan Belanja Daerah Tahun Anggaran 2020)

Berikut adalah rencana alokasi Belanja Pemerintah Kota Palopo sebagai upaya pemenuhan mandatory spending pada Tahun 2024:

Tabel 3.15.
Rencana Alokasi Belanja Pemerintah Kota Palopo
Untuk Pemenuhan Mandatory Spending

Mandatory Spanding	Alokasi (%)	Urusan/ Program	Anggaran (Rp)	Perangkat Daerah
Pendidikan	18,60		198.083.243.558,97	
		Program Penunjang Urusan Pemerintahan Daerah Kabupaten/ Kota	153.849.665.626,47	Dinas Pendidikan
		Program Pengelolaan Pendidikan	39.867.369.795,00	Dinas Pendidikan
		Program Pengembangan Kurikulum	19.546.065,00	Dinas Pendidikan
		Program Pendidik dan Tenaga Kependidikan	11.704.522,50	Dinas Pendidikan
		Program Pengendalian Perizinan Pendidikan	7.425.000,00	Dinas Pendidikan
		Program Pembinaan Perpustakaan	63.251.100,00	Dinas Perpustakaan
		Program Penunjang Urusan Pemerintahan Daerah Kabupaten/ Kota	2.433.632.850,00	Dinas Perpustakaan
		Program Pelestarian Koleksi Nasional dan Naskah Kuno	99.000.000,00	Dinas Perpustakaan
		Program Pengembangan Kapasitas Daya Saing Keolahragaan	1.533.648.600,00	Dinas Pemuda dan Olahraga
		Program Pengembangan Kapasitas Kepramukaan	198.000.000,00	Dinas Pemuda dan Olahraga
Kesehatan	17,36		184.835.813.921,80	
		Program Pemenuhan Upaya Kesehatan Perorangan dan Upaya Kesehatan Masyarakat	96.698.180.020,00	Dinas Kesehatan
		Program Peningkatan Kapasitas Sumber Daya Manusia Kesehatan	335.508.277,50	Dinas Kesehatan
		Program Sediaan Farmasi, Alat Kesehatan dan Makanan Minuman	452.298.330,00	Dinas Kesehatan
		Program Pemberdayaan Masyarakat Bidang Kesehatan	445.500.000,00	Dinas Kesehatan
		Program Pemenuhan Upaya Kesehatan Perorangan dan Upaya Kesehatan Masyarakat	74.392.871.121,80	Dinas Kesehatan /RSUD Sawerigading
		Program Pembinaan Keluarga Berencana (KB)	12.511.456.172,50	Dinas Pengendalian Penduduk dan Keluarga Berencana
Infrastruktur	20,56		218.927.404.930,64	

Mandatory Spanding	Alokasi (%)	Urusan/ Program	Anggaran (Rp)	Perangkat Daerah
		Program Pengelolaan Sumber Daya Air (SDA)	21.988.395.000,00	Dinas Pekerjaan Umum dan Penataan Ruang
		Program Pengelolaan dan Pengembangan Sistem Penyediaan Air Minum	594.000.000,00	Dinas Pekerjaan Umum dan Penataan Ruang
		Program Pengembangan Sistem dan Pengelolaan Persampahan Regional	297.000.000,00	Dinas Pekerjaan Umum dan Penataan Ruang
		Program Pengelolaan dan Pengembangan Sistem Air Limbah	198.000.000,00	Dinas Pekerjaan Umum dan Penataan Ruang
		Program Pengelolaan dan Pengembangan Sistem Drainase	1.163.250.000,00	Dinas Pekerjaan Umum dan Penataan Ruang
		Program Pengembangan Permukiman	792.000.000,00	Dinas Pekerjaan Umum dan Penataan Ruang
		Program Penataan Bangunan Gedung	86.102.810.086,92	Dinas Pekerjaan Umum dan Penataan Ruang
		Program Penataan Bangunan dan Lingkungannya	198.000.000,00	Dinas Pekerjaan Umum dan Penataan Ruang
		Program Penyelenggaraan Jalan	84.553.612.622,00	Dinas Pekerjaan Umum dan Penataan Ruang
		Program Pengembangan Jasa Konstruksi	71.379.000,00	Dinas Pekerjaan Umum dan Penataan Ruang
		Program Penyelenggaraan Penataan Ruang	945.500.000,00	Dinas Pekerjaan Umum dan Penataan Ruang
		Program Pengembangan Perumahan	293.140.435,50	Dinas Perumahan dan Kawasan Permukiman
		Program Kawasan Permukiman	1.145.317.887,50	Dinas Perumahan dan Kawasan Permukiman
		Program Peningkatan Prasarana, Sarana dan Utilitas Umum (PSU)	394.660.530,00	Dinas Perumahan dan Kawasan Permukiman
		Program Peningkatan Pelayanan Sertifikasi, Kualifikasi, Klasifikasi, dan Registrasi Bidang Perumahan dan Kawasan Permukiman	14.256.000,00	Dinas Perumahan dan Kawasan Permukiman
		Program Penyelenggaraan Lalu Lintas dan Angkutan Jalan (LLAJ)	16.881.108.340,00	Dinas Lingkungan Hidup
			1.935.803.941,60	Dinas Perhubungan
		Program Pembangunan Kawasan Transmigrasi	87.714.990,00	Dinas Transmigrasi
		Program Penyediaan dan Pengembangan Prasarana Pertanian	700.178.577,12	Dinas Pertanian, Peternakan dan Perkebunan
		Program Peningkatan Daya Tarik Destinasi Pariwisata	571.277.520,00	Dinas Pariwisata dan Ekonomi Kreatif

Mandatory Spanding	Alokasi (%)	Urusan/ Program	Anggaran (Rp)	Perangkat Daerah
Aparat Pengawasan Internal Pemerintah (APIP)	0,75		7.965.271.710,00	
		Program Penunjang Urusan Pemerintahan Daerah Kabupaten/Kota	6.210.055.170,00	Inspektorat
		Program Penyelenggaraan Pengawasan	1.615.819.590,00	Inspektorat
		Program Perumusan Kebijakan, Pendampingan dan Asistensi	139.396.950,00	Inspektorat
TOTAL BELANJA DAERAH			1.064.939.297.236,99	

Sumber: BPKAD Kota Palopo

Alokasi Untuk Standar Pelayanan Minimal (SPM)

Kerangka regulasi yang dipedomani Pemerintah Kota Palopo dalam RKPD Tahun 2024 terkait Standar pelayanan minimal (SPM) adalah Permendagri 59/2021 Tentang Penerapan Standar Pelayanan Minimal yang memuat tentang mekanisme dan strategi penerapan SPM mulai dari pengumpulan data, penghitungan pemenuhan kebutuhan dasar, perencanaan SPM, dan pelaksanaan SPM serta pelaporan.

Berikut adalah alokasi dukungan belanja Pemerintah kota Palopo bagi pencapaian Standar Pelayanan Minimal (SPM):

Tabel 3.16.
Rencana Alokasi Belanja Pemerintah Kota Palopo
Untuk Standar Pelayanan Minimal (SPM)

No.	Program	Anggaran (Rp)	Perangkat Daerah Penanggung Jawab
1	Program Pengelolaan Pendidikan	39.867.369.795,00	Dinas Pendidikan
2	Program Pemenuhan Upaya Kesehatan Perorangan dan Upaya Kesehatan Masyarakat	96.698.180.020,00	Dinas Kesehatan
3	Program Pemenuhan Upaya Kesehatan Perorangan dan Upaya Kesehatan Masyarakat	74.392.871.121,80	RSUD Sawerigading
4	Program Pengelolaan dan Pengembangan Sistem Penyediaan Air Minum	594.000.000,00	Dinas Pekerjaan Umum dan Penataan Ruang
5	Program Pengelolaan dan Pengembangan Sistem Air Limbah	198.000.000,00	Dinas Pekerjaan Umum dan Penataan Ruang
6	Program Peningkatan Ketenteraman dan Ketertiban Umum	3.398.650.571,35	Satuan Polisi Pamong Praja
7	Program Penanggulangan Bencana	905.717.340,00	Badan Penanggulangan Bencana Daerah
8	Program Pencegahan, Penanggulangan, Penyelamatan Kebakaran dan Penyelamatan Non Kebakaran	1.927.941.570,00	Dinas Pemadam Kebakaran dan Penyelamatan

No.	Program	Anggaran (Rp)	Perangkat Daerah Penanggung Jawab
9	Program Rehabilitasi Sosial	144.091.530,00	Dinas Sosial
10	Program Penanganan Bencana	195.689.340,00	Dinas Sosial
JUMLAH		218.322.511.288,15	

Sumber: BPKAD Kota Palopo

Alokasi Untuk SDGS/TPB

Untuk dalam mendukung pencapaian tersebut, Pemerintah Kota Palopo akan mengalokasikan Anggaran sebesar **Rp. 582.832.336.061,33** atau **54.73% persen** dari rencana total Belanja Daerah Pemerintah Kota Palopo. Karena beririsan dengan sejumlah prioritas pembangunan, tujuan dan sasaran pembangunan Daerah Kota Palopo. Satu program bisa memberikan efek pada lebih dari satu tujuan pembangunan dalam SDGs.

Berikut adalah alokasi dukungan belanja Pemerintah kota Palopo bagi pencapaian SDGs :

Tabel 3.17.
Rencana Alokasi Belanja Pemerintah Kota Palopo
Untuk Dukungan Bagi SDGs/TPB

Tujuan TPB/SDGs	Program Perangkat Daerah	Anggaran (Rp)	Perangkat Daerah
TUJUAN 1 (Tanpa Kemiskinan)		16.416.951.947,50	
	Program Pemberdayaan Sosial	113.947.515,00	Dinas Sosial
	Program Rehabilitasi Sosial	144.091.530,00	Dinas Sosial
	Program Perlindungan dan Jaminan Sosial	758.193.480,00	Dinas Sosial
	Program Penanganan Bencana	195.689.340,00	Dinas Sosial
	Program Pengendalian Penduduk	139.744.440,00	Dinas Pengendalian Penduduk dan Keluarga Berencana
	Program Pembinaan Keluarga Berencana (KB)	12.511.456.172,50	Dinas Pengendalian Penduduk dan Keluarga Berencana
	Program Pemberdayaan dan Peningkatan Keluarga Sejahtera (KS)	1.273.102.380,00	Dinas Pengendalian Penduduk dan Keluarga Berencana
	Program Peningkatan Kualitas Keluarga	99.000.000,00	Dinas Pemberdayaan Perempuan dan Pemberdayaan Anak
	Program Pencatatan Sipil	32.373.000,00	Dinas Kependudukan dan Pencatatan Sipil
	Program Pengelolaan Informasi Administrasi Kependudukan	94.322.250,00	Dinas Kependudukan dan Pencatatan Sipil
	Program Penanggulangan Bencana	905.717.340,00	Badan Penanggulangan Bencana Daerah
	Program Pembinaan dan Pengembangan Ketahanan Ekonomi, Sosial, dan Budaya	149.314.500,00	Badan Kesatuan Bangsa dan Politik
TUJUAN 2 (Tanpa Kelaparan)		633.681.645,30	
	Program Peningkatan Diversifikasi dan Ketahanan Pangan Masyarakat	38.430.216,00	Dinas Ketahanan Pangan
	Program Penanganan Kerawanan Pangan	35.887.500,00	Dinas Ketahanan Pangan
	Program Pengawasan Keamanan Pangan	21.048.390,00	Dinas Ketahanan Pangan

Tujuan TPB/SDGs	Program Perangkat Daerah	Anggaran (Rp)	Perangkat Daerah
	Program Stabilisasi Harga Barang Kebutuhan Pokok dan Barang Penting	538.315.539,30	Dinas Perdagangan
TUJUAN 3 (Kehidupan Sehat dan Sejahtera)		184.829.015.591,80	
	Program Pemenuhan Upaya Kesehatan Perorangan dan Upaya Kesehatan Masyarakat	96.698.180.020,00	Dinas Kesehatan
	Program Pemenuhan Upaya Kesehatan Perorangan dan Upaya Kesehatan Masyarakat	74.392.871.121,80	RSUD Sawerigading
	Program Pemberdayaan Masyarakat Bidang Kesehatan	445.500.000,00	Dinas Kesehatan
	Program Pembinaan Keluarga Berencana (KB)	12.511.456.172,50	Dinas Pengendalian Penduduk dan Keluarga Berencana
	Program Pemberdayaan Masyarakat Bidang Kesehatan	445.500.000,00	Dinas Kesehatan
	Program Peningkatan Kapasitas Sumber Daya Manusia Kesehatan	335.508.277,50	Dinas Kesehatan
TUJUAN 4 (Pendidikan Berkualitas)		39.961.871.482,50	
	Program Pengelolaan Pendidikan	39.867.369.795,00	Dinas Pendidikan
	Program Pendidik dan Tenaga Kependidikan	11.704.522,50	Dinas Pendidikan
	Program Pengembangan Kurikulum	19.546.065,00	Dinas Pendidikan
	Program Pembinaan Perpustakaan	63.251.100,00	Dinas Perpustakaan
TUJUAN 5 (Kesetaraan Gender)		435.859.380,00	
	Program Pengarusutamaan Gender dan Pemberdayaan Perempuan	405.515.880,00	Dinas Pemberdayaan Perempuan dan Pemberdayaan Anak
	Program Pengelolaan Sistem Data Gender dan Anak	5.742.000,00	Dinas Pemberdayaan Perempuan dan Pemberdayaan Anak
	2.08.06 Program Pemenuhan Hak Anak (PHA)	24.601.500,00	Dinas Pemberdayaan Perempuan dan Pemberdayaan Anak
	Program Pengelolaan Pendidikan	sudah dianggarkan di tujuan 4	Dinas Pendidikan
	Program Pemenuhan Upaya Kesehatan Perorangan dan Upaya Kesehatan Masyarakat	sudah dianggarkan di tujuan 3	Dinas Kesehatan/RSUD
	Program Peningkatan Kualitas Keluarga	sudah dianggarkan di tujuan 1	Dinas Pemberdayaan Perempuan dan Pemberdayaan Anak
	Program Pembinaan Keluarga Berencana (KB)	sudah dianggarkan di tujuan 3	Dinas Pengendalian Penduduk dan Keluarga Berencana
	Program Pemberdayaan dan Peningkatan Keluarga Sejahtera (KS)	sudah dianggarkan di tujuan 1	Dinas Pengendalian Penduduk dan Keluarga Berencana
TUJUAN 6 (Air Bersih dan Sanitasi Layak)		24.141.645.000,00	
	Program Pengelolaan dan Pengembangan Sistem Penyediaan Air Minum	594.000.000,00	Dinas Pekerjaan Umum dan Penataan Ruang

Tujuan TPB/SDGs	Program Perangkat Daerah	Anggaran (Rp)	Perangkat Daerah
	Program Pengelolaan dan Pengembangan Sistem Air Limbah	198.000.000,00	Dinas Pekerjaan Umum dan Penataan Ruang
	Program Pengelolaan dan Pengembangan Sistem Drainase	1.163.250.000,00	Dinas Pekerjaan Umum dan Penataan Ruang
	Program Penataan Bangunan dan Lingkungannya	198.000.000,00	Dinas Pekerjaan Umum dan Penataan Ruang
	Program Pengelolaan Sumber Daya Air (SDA)	21.988.395.000,00	Dinas Pekerjaan Umum dan Penataan Ruang
TUJUAN 8 (Pekerjaan Layak dan Pertumbuhan Ekonomi)		17.856.586.743,71	
	Program Pelatihan Kerja dan Produktivitas Tenaga Kerja	400.950.000,00	Dinas Tenaga Kerja
	Program Penempatan Tenaga Kerja	114.802.404,75	Dinas Tenaga Kerja
	Program Hubungan Industrial	21.638.776,50	Dinas Tenaga Kerja
	Program Pengembangan Iklim Penanaman Modal	136.501.200,00	Dinas Penanaman Modal dan Pelayanan Terpadu Satu Pintu
	Program Promosi Penanaman Modal	50.593.950,00	Dinas Penanaman Modal dan Pelayanan Terpadu Satu Pintu
	Program Pengembangan Sumber Daya Pariwisata dan Ekonomi Kreatif	279.055.260,00	Dinas Pariwisata dan Ekonomi Kreatif
	Program Pengembangan Kapasitas Daya Saing Keolahragaan	1.533.648.600,00	Dinas Pemuda dan Olahraga
	Program Pemberdayaan Usaha Menengah, Usaha Kecil, dan Usaha Mikro (UMKM)	210.469.000,00	Dinas Koperasi, Usaha Kecil dan Menengah
	Program Penilaian Kesehatan KSP/USP Koperasi	11.000.000,00	Dinas Koperasi, Usaha Kecil dan Menengah
	Program Pemberdayaan dan Perlindungan Koperasi	8.000.000,00	Dinas Koperasi, Usaha Kecil dan Menengah
	Program Pengembangan UMKM	320.972.890,00	Dinas Koperasi, Usaha Kecil dan Menengah
	Program Pengawasan dan Pemeriksaan Koperasi	13.000.000,00	Dinas Koperasi, Usaha Kecil dan Menengah
	Program Penatagunaan Tanah	9.257.000,00	Dinas Pertanahan
	Program Pengelolaan Perikanan Tangkap	721.200.249,00	Dinas Perikanan
	Program Pengelolaan Perikanan Budidaya	129.197.475,00	Dinas Perikanan
	Program Pengolahan dan Pemasaran Hasil Perikanan	202.997.346,75	Dinas Perikanan
	Program Penyediaan dan Pengembangan Sarana Pertanian	4.664.357.537,40	Dinas Pertanian, Peternakan dan Perkebunan
	Program Penyediaan dan Pengembangan Prasarana Pertanian	700.178.577,12	Dinas Pertanian, Peternakan dan Perkebunan
	Program Pengendalian Kesehatan Hewan dan Kesehatan Masyarakat Veteriner	68.310.000,00	Dinas Pertanian, Peternakan dan Perkebunan
	Program Pengendalian dan Penanggulangan Bencana Pertanian	233.703.112,50	Dinas Pertanian, Peternakan dan Perkebunan

Tujuan TPB/SDGs	Program Perangkat Daerah	Anggaran (Rp)	Perangkat Daerah
	Program Penyuluhan Pertanian	128.649.282,30	Dinas Pertanian, Peternakan dan Perkebunan
	Program Pengelolaan Sumber Daya Ekonomi untuk Kedaulatan dan Kemandirian Pangan	198.000.000,00	Dinas Ketahanan Pangan
	Program Peningkatan Sarana Distribusi Perdagangan	657.634.290,39	Dinas Perdagangan
	Program Standardisasi dan Perlindungan Konsumen	45.088.362,00	Dinas Perdagangan
	Program Penggunaan dan Pemasaran Produk Dalam Negeri	29.680.200,00	Dinas Perdagangan
	Program Pelayanan Penanaman Modal	418.235.400,00	Dinas Penanaman Modal dan Pelayanan Terpadu Satu Pintu
	Program Pengendalian Pelaksanaan Penanaman Modal	423.522.000,00	Dinas Penanaman Modal dan Pelayanan Terpadu Satu Pintu
	Program Peningkatan Daya Tarik Destinasi Pariwisata	571.277.520,00	Dinas Pariwisata dan Ekonomi Kreatif
	Program Pemasaran Pariwisata	5.455.666.310,00	Dinas Pariwisata dan Ekonomi Kreatif
	Program Pengembangan Ekonomi Kreatif Melalui Pemanfaatan dan Perlindungan Hak Kekayaan Intelektual	99.000.000,00	Dinas Pariwisata dan Ekonomi Kreatif
TUJUAN 9 (Industri, Inovasi dan Infrastruktur)		189.724.445.570,52	
	Program Perencanaan dan Pembangunan Industri	40.398.930,00	Dinas Perindustrian
	Program Pengelolaan Sistem Informasi Industri Nasional	9.129.285,00	Dinas Perindustrian
	Program Penataan Bangunan Gedung	86.102.810.086,92	Dinas Pekerjaan Umum dan Penataan Ruang
	Program Penyelenggaraan Jalan	84.553.612.622,00	Dinas Pekerjaan Umum dan Penataan Ruang
	Program Penyelenggaraan Lalu Lintas dan Angkutan Jalan (LLAJ)	1.935.803.941,60	Dinas Perhubungan
	Program Penyelenggaraan Lalu Lintas dan Angkutan Jalan (LLAJ)	16.881.108.340,00	Dinas Lingkungan Hidup
	Program Pengelolaan Pelayaran	130.203.365,00	Dinas Perhubungan
	Program Pengembangan Jasa Konstruksi	71.379.000,00	Dinas Pekerjaan Umum dan Penataan Ruang
TUJUAN 10 (Berkurangnya Kesenjangan)		1.539.978.417,50	
	Program Kawasan Permukiman	1.145.317.887,50	Dinas Perumahan dan Kawasan Permukiman
	Program Peningkatan Prasarana, Sarana dan Utilitas Umum (PSU)	394.660.530,00	Dinas Perumahan dan Kawasan Permukiman
	Program Pengelolaan Pendidikan	sudah dianggarkan di tujuan 4 dan 5	Dinas Pendidikan
	Program Hubungan Industrial	sudah dianggarkan di tujuan 8	Dinas Tenaga Kerja
	Program Penempatan Tenaga Kerja	sudah dianggarkan di tujuan 8	Dinas Tenaga Kerja
TUJUAN 11 (Kota dan Pemukiman yang Berkelanjutan)		3.125.705.895,50	

Tujuan TPB/SDGs	Program Perangkat Daerah	Anggaran (Rp)	Perangkat Daerah
	Program Kawasan Permukiman	sudah dianggarkan di tujuan 10	Dinas Perumahan dan Kawasan Permukiman
	Program Peningkatan Prasarana, Sarana dan Utilitas Umum (PSU)	sudah dianggarkan di tujuan 10	Dinas Perumahan dan Kawasan Permukiman
	Program Pengembangan Perumahan	293.140.435,50	Dinas Perumahan dan Kawasan Permukiman
	Program Peningkatan Pelayanan Sertifikasi, Kualifikasi, Klasifikasi, dan Registrasi Bidang Perumahan dan Kawasan Permukiman	14.256.000,00	Dinas Perumahan dan Kawasan Permukiman
	Program Pengembangan Permukiman	792.000.000,00	Dinas Pekerjaan Umum dan Penataan Ruang
	Program Pengelolaan Tanah Kosong	10.652.900,00	Dinas Pertanahan
	Program Pembangunan Kawasan Transmigrasi	87.714.990,00	Dinas Transmigrasi
	Program Pencegahan, Penanggulangan, Penyelamatan Kebakaran dan Penyelamatan Non Kebakaran	1.927.941.570,00	Dinas Pemadam Kebakaran dan Penyelamatan
TUJUAN 12 (Konsumsi dan Produksi yang Bertanggung Jawab)		15.408.063.153,50	
	Program Pengendalian Bahan Berbahaya dan Beracun (B3) dan Limbah Bahan Berbahaya dan Beracun (Limbah B3)	176.079.717,00	Dinas Lingkungan Hidup
	Program Pengelolaan Persampahan	14.473.487.506,50	Dinas Lingkungan Hidup
	Program Pengembangan Sistem dan Pengelolaan Persampahan Regional	297.000.000,00	Dinas Pekerjaan Umum dan Penataan Ruang
	Program Sediaan Farmasi, Alat Kesehatan dan Makanan Minuman	452.298.330,00	Dinas Kesehatan
	Program Pengelolaan Izin Membuka Tanah	9.197.600,00	Dinas Pertanahan
TUJUAN 13 (Penanganan Perubahan Iklim)		1.437.224.486,00	
	Program Penyelenggaraan Penataan Ruang	945.500.000,00	Dinas Pekerjaan Umum dan Penataan Ruang
	Program Peningkatan Pendidikan, Pelatihan dan Penyuluhan Lingkungan Hidup Untuk Masyarakat	28.574.865,00	Dinas Lingkungan Hidup
	Program Pengendalian Pencemaran dan /atau Kerusakan Lingkungan Hidup	409.021.371,00	Dinas Lingkungan Hidup
	Program Penghargaan Lingkungan Hidup untuk Masyarakat	25.740.000,00	Dinas Lingkungan Hidup
	Program Penanganan Pengaduan Lingkungan Hidup	28.388.250,00	Dinas Lingkungan Hidup
TUJUAN 15 (Ekosistem Darat)		4.192.537.833,00	
	Program Perencanaan Lingkungan Hidup	223.381.125,00	Dinas Lingkungan Hidup
	Program Pengelolaan Keanekaragaman Hayati (Kehati)	3.954.257.208,00	Dinas Lingkungan Hidup
	Program Pembinaan dan Pengawasan Terhadap Izin Lingkungan dan Izin Perlindungan dan Pengelolaan Lingkungan Hidup (PPLH)	14.899.500,00	Dinas Lingkungan Hidup

Tujuan TPB/SDGs	Program Perangkat Daerah	Anggaran (Rp)	Perangkat Daerah
TUJUAN 16 (Perdamaian, Keadilan dan Kelembagaan yang Tangguh)		86.756.668.823,57	
	Program Koordinasi Ketentraman dan Ketertiban Umum	1.994.587.650,00	Kecamatan
	Program Pengelolaan Taman Makam Pahlawan	44.398.530,00	Dinas Sosial
	Program Peningkatan Kewaspadaan Nasional dan Peningkatan Kualitas dan Fasilitasi Penanganan Konflik Sosial	944.796.600,00	Badan Kesatuan Bangsa dan Politik
	Program Perlindungan Perempuan	69.522.750,00	Dinas Pemberdayaan Perempuan dan Pemberdayaan Anak
	Program Perlindungan Khusus Anak	99.000.000,00	Dinas Pemberdayaan Perempuan dan Pemberdayaan Anak
	Program Peningkatan Ketenteraman dan Ketertiban Umum	3.398.650.571,35	Satuan Polisi Pamong Praja
	Program Pengendalian Perizinan Pendidikan	7.425.000,00	Dinas Pendidikan
	Program Pengelolaan Keuangan Daerah	8.920.000.000,00	Badan Pengelolaan Keuangan dan Aset Daerah
	Program Pengelolaan Barang Milik Daerah	12.980.000.000,00	Badan Pengelolaan Keuangan dan Aset Daerah
	Program Perencanaan, Pengendalian dan Evaluasi Pembangunan Daerah	3.711.611.257,50	Badan Perencanaan Pembangunan Daerah
	Program Koordinasi dan Sinkronisasi Perencanaan Pembangunan Daerah	2.834.653.902,50	Badan Perencanaan Pembangunan Daerah
	Program Pemerintahan dan Kesejahteraan Rakyat	26.295.311.319,80	Sekretariat Daerah
	Program Perekonomian dan Pembangunan	1.054.009.608,30	Sekretariat Daerah
	Program Kepegawaian Daerah	3.901.114.552,50	Badan Kepegawaian dan Pengembangan Sumber Daya Manusia
	Program Pengembangan Sumber Daya Manusia	1.181.540.745,00	Badan Kepegawaian dan Pengembangan Sumber Daya Manusia
	Program Penyelenggaraan Pengawasan	1.615.819.590,00	Inspektorat
	Program Perumusan Kebijakan, Pendampingan dan Asistensi	139.396.950,00	Inspektorat
	Program Dukungan Pelaksanaan Tugas dan Fungsi DPRD	2.567.794.915,62	Sekretariat DPRD
	Program Pendaftaran Penduduk	64.520.527,50	Dinas Kependudukan dan Pencatatan Sipil
	Program Pengelolaan Informasi dan Komunikasi Publik	1.457.112.343,50	Dinas Komunikasi dan Informatika
	Program Pengelolaan Aplikasi Informatika	974.828.250,00	Dinas Komunikasi dan Informatika
	Program Penyelenggaraan Statistik Sektoral	74.901.420,00	Dinas Persandian dan Statistik
	Program Pelayanan Izin Usaha Simpan Pinjam	55.000.000,00	Dinas Koperasi, Usaha Kecil dan Menengah

Tujuan TPB/SDGs	Program Perangkat Daerah	Anggaran (Rp)	Perangkat Daerah
	Program Perizinan Usaha Pertanian	198.000.000,00	Dinas Pertanian, Peternakan dan Perkebunan
	Program Pengendalian Izin Usaha Industri	9.900.000,00	Dinas Perindustrian
	Program Penguatan Ideologi Pancasila dan Karakter Kebangsaan	653.202.000,00	Badan Kesatuan Bangsa dan Politik
	Program Peningkatan Peran Partai Politik dan Lembaga Pendidikan Melalui Pendidikan Politik dan Pengembangan Etika serta Budaya Politik	11.442.054.815,00	Badan Kesatuan Bangsa dan Politik
	Program Pemberdayaan dan Pengawasan Organisasi Kemasyarakatan	67.515.525,00	Badan Kesatuan Bangsa dan Politik
TUJUAN 17 (Kemitraan Mencapai Tujuan)		12.063.754.317,65	
	Program Pengelolaan Pendapatan Daerah	3.542.106.348,00	Badan Pendapatan Daerah
	Program Pengembangan Kapasitas Kepramukaan	198.000.000,00	Dinas Pemuda dan Olahraga
	Program Penyelenggaraan Pemerintahan dan Pelayanan Publik	4.887.243.244,62	Kecamatan
	Program Pemberdayaan Masyarakat Desa dan Kelurahan	99.518.853,30	Kecamatan
	Program Penelitian dan Pengembangan Daerah	727.599.510,00	Badan Penelitian dan Pengembangan Daerah
	Program Penyelesaian Sengketa Tanah Garapan	91.947.300,00	Dinas Pertanahan
	Program Redistribusi Tanah, dan Ganti Kerugian Program Tanah Kelebihan Maksimum dan Tanah Absentee	16.880.000,00	Dinas Pertanahan
	Program Pengembangan Kebudayaan	261.710.682,50	Dinas Kebudayaan
	Program Pengembangan Kesenian Tradisional	99.000.000,00	Dinas Kebudayaan
	Program Pembinaan Sejarah	183.150.000,00	Dinas Kebudayaan
	Program Pelestarian dan Pengelolaan Cagar Budaya	103.949.779,23	Dinas Kebudayaan
	Program Pengembangan Kapasitas Daya Saing Keolahragaan	1.533.648.600,00	Dinas Pemuda dan Olahraga
	Program Pendidikan dan Latihan Perkoperasian	220.000.000,00	Dinas Koperasi, Usaha Kecil dan Menengah
	Program Pelestarian Koleksi Nasional dan Naskah Kuno	99.000.000,00	Dinas Perpustakaan
TOTAL DUKUNGAN		598.523.990.288,05	

Sumber: BPKAD Kota Palopo

3.2.3. Pembiayaan Daerah

Arah Kebijakan Pembiayaan Daerah 2024, jika dalam perhitungan RAPBD diperkirakan defisit, ditetapkan pembiayaan untuk menutup defisit tersebut yang diantaranya dapat bersumber dari sisa lebih perhitungan anggaran tahun anggaran sebelumnya, pencairan dana cadangan, hasil penjualan kekayaan daerah yang dipisahkan, penerimaan pinjaman, dan penerimaan kembali pemberian pinjaman atau penerimaan piutang.

Kebijakan penerimaan pembiayaan yang akan dilakukan terkait dengan kebijakan pemanfaatan sisa lebih perhitungan anggaran tahun sebelumnya (SILPA), pencairan dana

cadangan, hasil penjualan kekayaan daerah yang dipisahkan, penerimaan pinjaman daerah, penerimaan kembali pemberian pinjaman, penerimaan piutang daerah sesuai dengan kondisi keuangan daerah.

Sedangkan Kebijakan pengeluaran pembiayaan daerah mencakup pembentukan dana cadangan, penyertaan modal (investasi) daerah yang telah ditetapkan dengan Peraturan Daerah, pembayaran pokok utang yang jatuh tempo, pemberian pinjaman daerah kepada pemerintah daerah lain sesuai dengan akad pinjaman.

Kebijakan pembiayaan diarahkan pada pembiayaan daerah yang mengacu pada akurasi, efisiensi dan profitabilitas dengan strategi sebagai berikut:

1. Jika APBD surplus, maka perlu dilakukan transfer ke persediaan kas dalam bentuk penyertaan modal maupun sisa lebih perhitungan anggaran berjalan;
2. Jika APBD defisit, maka perlu memanfaatkan anggaran yang berasal dari sisa lebih perhitungan anggaran tahun lalu dan melakukan rasionalisasi belanja; atau
3. Jika sisa lebih perhitungan anggaran tidak mencukupi untuk menutup defisit APBD, maka dilakukan dengan dana pinjaman.

Selama ini sebagian besar penerimaan pembiayaan daerah berasal dari Sisa Lebih Perhitungan Anggaran (SILPA) tahun sebelumnya.

Memperhatikan perkembangan kebijakan pembiayaan daerah, Trend Pembiayaan dan kebutuhan pembangunan daerah, maka kebijakan umum pembiayaan daerah tahun 2024 adalah:

1. Menciptakan pembiayaan daerah yang aman dan tidak mengganggu stabilitas maupun kesinambungan anggaran daerah dengan memanfaatkan SILPA dan rencana pinjaman daerah;
2. Menjadikan penyertaan modal pemerintah daerah dalam BUMD sebagai langkah perbaikan kinerja BUMD yang bersangkutan;
3. Menjadikan penyertaan modal (investasi) daerah sebagai upaya untuk meningkatkan PAD.

Adapun komposisi realisasi pembiayaan daerah Pemerintah Kota Palopo Tahun 2021-2022, tahun berjalan dan proyeksi tahun 2024-2025 diuraikan berikut ini:

Tabel 3.18.
Realisasi & Proyeksi/Target Pembiayaan daerah
Kota Palopo tahun 2021 s.d 2025

Jenis Penerimaan dan Pengeluaran Pembiayaan Daerah	Jumlah				
	Realisasi Tahun (n-3) 2021	Realisasi Tahun (n-2) 2022	Tahun Berjalan (n-1) 2023	Proyeksi/Target pada Tahun Rencana (n) 2024	Proyeksi/Target pada Tahun (n+1) 2025
Penerimaan Pembiayaan					
Sisa Lebih Perhitungan Anggaran Tahun Sebelumnya	46.831.641.540,10	45.004.717.734,91	75.000.000.000,00	25.000.000.000,00	25.000.000.000,00
Pencairan Dana Cadangan	0,00	0,00	0,00	0,00	0,00
Hasil penjualan kekayaan daerah yang dipisahkan	0,00	0,00	0,00	0,00	0,00
Penerimaan pinjaman Daerah	1.700.000.000,00	0,00	0,00	0,00	0,00
Penerimaan kembali pemberian pinjaman	0,00	0,00	0,00	0,00	0,00
Penerimaan Piutang Daerah	0,00	0,00	0,00	0,00	0,00
JUMLAH PENERIMAAN PEMBIAYAAN	48.531.641.540,10	45.004.717.734,91	75.000.000.000,00	25.000.000.000,00	25.000.000.000,00
Pengeluaran Pembiayaan					
Pembentukan Dana Cadangan	0,00	0,00	0,00	0,00	0,00
Penyertaan Modal (Investasi) Daerah	0,00	0,00	0,00	0,00	0,00
Pembayaran Pokok Utang	4.641.373.129,24	2.941.373.129,24	2.941.375.000,00	12.941.375.000,00	12.941.375.000,00
Pemberian Pinjaman Daerah	0,00	0,00	0,00	0,00	0,00
JUMLAH PENGELUARAN PEMBIAYAAN	4.641.373.129,24	2.941.373.129,24	2.941.375.000,00	12.941.375.000,00	12.941.375.000,00
JUMLAH PEMBIAYAAN NETTO	43.890.268.410,86	42.063.344.605,67	72.058.625.000,00	12.058.625.000,00	12.058.625.000,00

Sumber: BPKAD Kota Palopo

3.2.4. Pembiayaan Pembangunan Daerah Non Pemerintah

Sesuai semangat Otonomi Daerah sebagaimana amanat Undang-Undang Nomor 23 tahun 2014 tentang Pemerintahan Daerah, maka tantangan Pemerintah Kota Palopo adalah bagaimana meningkatkan pelayanan pemerintah kepada masyarakat, yang akan selalu diperhadapkan pada keterbatasan anggaran pembangunan. Olehnya ada tiga alternative pembiayaan pembangunan yang bisa ditempuh yakni Kerjasama Pemerintah dengan Badan Usaha (KPBU), Obligasi dan Corporate Sosial Responsibility (CSR).

1. Kerja Sama Pemerintah dengan Badan Usaha (KPBU) (*Public Private Partnership*)

Keterbatasan APBD dalam pembiayaan pembangunan infrastruktur menyebabkan adanya selisih pendanaan (*funding gap*) yang harus dipenuhi. Untuk mengatasi itu, Pemerintah dituntut untuk menggunakan beberapa alternatif pendanaan, salah satunya dengan Kerjasama Pemerintah dengan Badan Usaha (KPBU) dengan skema kerjasama pembangunan yang melibatkan pihak swasta atau dikenal sebagai *Public Private Partnership (PPP)*.



PPP merupakan bentuk perjanjian antara sektor publik (Pemerintah) dengan sektor privat (Swasta) untuk mengadakan sarana layanan publik yang diikat dengan perjanjian, terbagi menjadi beberapa bentuk tergantung kontrak dan pembagian resiko.

KPBU sebagaimana amanat Perpres No.38/2015 tentang Kerjasama Pemerintah dengan Badan Usaha Dalam Penyediaan Infrastruktur dan Peraturan Menteri Perencanaan Pembangunan Nasional (PPN)/Kepala Bappenas Nomor 4 Tahun 2015 tentang Tata Cara Kerjasama Pemerintah dengan Badan Usaha. Dalam Penyediaan Infrastruktur antara lain :

1. Infrastruktur yang dapat dikerjasamakan adalah infrastruktur ekonomi dan infrastruktur sosial;
2. Termasuk ke dalam 19 jenis infrastruktur yang disebutkan dalam Peraturan Presiden Nomor 38 Tahun 2015 tentang Kerjasama Pemerintah dengan Badan Usaha Dalam Penyediaan Infrastruktur; dan
3. Memberikan manfaat yang lebih bagi masyarakat dengan memperhatikan analisa biaya manfaat dan sosial dan analisa nilai manfaat uang (*Value for Money*) apabila dikerjasamakan dengan Badan Usaha.

2. Obligasi

Merupakan pinjaman daerah yang bersumber dari masyarakat dan diterbitkan melalui pasar modal domestik dengan menggunakan mata uang rupiah. Pinjaman daerah yang bersumber dari masyarakat berupa obligasi daerah yang diterbitkan melalui pasar

modal. Obligasi daerah diharapkan dapat mengurangi ketergantungan daerah terhadap dana transfer dari pusat dan provinsi dengan memanfaatkan dana dari masyarakat.



Obligasi Daerah merupakan pinjaman jangka panjang diterbitkan melalui penawaran umum kepada masyarakat di pasar modal dalam negeri. Dikeluarkan dalam mata uang rupiah. Hasil penjualan digunakan untuk membiayai investasi sektor publik yang menghasilkan penerimaan dan memberikan manfaat bagi masyarakat.

Karakteristik Kegiatan yang Dapat Didanai dengan Obligasi Daerah antara lain: Kegiatan investasi sarana

dan prasarana dalam rangka penyediaan pelayanan publik dan menghasilkan penerimaan bagi APBD, sesuai dengan dokumen perencanaan daerah, merupakan kegiatan baru atau pengembangan kegiatan yang sudah ada, dibiayai sepenuhnya atau sebagian dari obligasi daerah.

Kegiatan yang didanai dari obligasi daerah beserta barang milik daerah yang melekat dalam kegiatan tersebut dapat dijadikan jaminan obligasi daerah. Menurut DJPK beberapa pekerjaan yang dapat dilaksanakan adalah Pelayanan air minum, Penanganan limbah dan persampahan, Transportasi, Rumah sakit, Pasar tradisional, Tempat perbelanjaan, Pusat hiburan, Wilayah wisata dan pelestarian alam, Terminal dan sub-terminal, Perumahan dan rumah susun, Pelabuhan lokal dan regional.

3. Corporate Social Responsibility (CSR)

Adalah komitmen perseroan untuk berperan serta dalam pembangunan ekonomi berkelanjutan guna meningkatkan kualitas kehidupan dan lingkungan yang bermanfaat, baik bagi perseroan sendiri, komunitas setempat, maupun masyarakat pada umumnya. CSR juga merupakan kewajiban perseroan yang dianggarkan dan diperhitungkan sebagai biaya perseroan yang pelaksanaannya dilakukan dengan memperhatikan kepatutan dan kewajiban.



Beberapa potensi bidang pelayanan yang bisa diintervensi dengan pola CSR adalah perbaikan layanan di bidang pendidikan, kesehatan, pemberdayaan ekonomi kerakyatan, pembangunan dan penyediaan infrastruktur, pembinaan lingkungan, pemberdayaan masyarakat, dan bidang lain sepanjang bersinergi dengan tujuan dan sasaran pembangunan Kota Palopo.

BAB IV

PRIORITAS DAN SASARAN PEMBANGUNAN DAERAH

Perumusan prioritas dan sasaran pembangunan daerah Kota Palopo Tahun 2024, didasarkan kepada :

1. Prioritas nasional dalam rancangan awal Rencana Kerja Pemerintah (RKP) Tahun 2024.
2. Arah kebijakan pembangunan dalam RPD Kota Palopo periode 2024-2026
3. Hasil evaluasi kinerja RKPD Tahun 2022 sampai dengan tahun berjalan, termasuk sejumlah dinamika permasalahan, dan capaian kinerja yang dihasilkan.
4. Keselarasan terhadap arahan pengembangan wilayah dalam RKPD Sulawesi Selatan.
5. Kebijakan pengembangan wilayah yang ditetapkan dalam Rencana Tata Ruang Wilayah Kota Palopo
6. Untuk penentuan prioritas menggunakan pendekatan analisis USG (*Urgency, Seriously dan Growth*) sebagai salah satu upaya mengimplementasikan konsep “*bridging science to policy*” pada perencanaan pembangunan Kota Palopo.

Secara substantive beberapa aspek lain yang juga menjadi pertimbangan adalah proyeksi kerangka ekonomi daerah dan arah kebijakan keuangan daerah, serta kondisi lingkungan strategis, sebagaimana dibahas dalam bab sebelumnya. Substansi prioritas pembangunan daerah dalam RKPD 2024 mendasarkan dan memperhatikan:

- 1) Tema, Prioritas Nasional, Arah kebijakan Pemerintah yang dijabarkan pada RKP 2024.
- 2) Arah kebijakan RPD Kota Palopo Tahun 2024-2026 guna mencapai tujuan dan sasaran sebagaimana ditetapkan dalam arah kebijakan tahun 2024
- 3) Konsistensi antara kebijakan Pemerintah Pusat, Provinsi dan Kota Palopo sebagai upaya pencapaian target pembangunan nasional maupun provinsi.
- 4) Penyelesaian terhadap masalah yang bersifat urgen pada tahun 2022 dan 2023.

4.1 Tujuan dan Sasaran Pembangunan

Tujuan dan sasaran Pembangunan Kota Palopo dalam RKPD 2024 merujuk pada Rencana Pembangunan Daerah (RPD) periode 2024-2026 sebagaimana yang ditetapkan dalam Peraturan Walikota Nomor 13 Tahun 2023 tentang RPD Kota Palopo periode 2024-2026 adalah sebagai berikut :

Tabel. 4.1
Tujuan dan Sasaran serta Indikator Kinerja dan Target Kinerja Pembangunan
Kota Palopo Tahun 2024

Tujuan dan Sasaran RKPD		Indikator Kinerja Utama (IKU)	Satuan	Capaian 2022	Proyeksi 2023 (Perda Nmr 1 Tahun 2021)	Target Kinerja 2024
Terwujudnya Penyelenggaraan Pemerintahan yang Berkualitas (T1)	1	Nilai Survey Kepuasan Masyarakat (SKM)	Poin	87,47	86	87.67
Meningkatnya Kapasitas Birokrasi dan Tata Kelola Layanan (S1)	2	Indeks Reformasi Birokrasi – I.S1.1	Poin	55,09	75	60-70
	3	Indeks SAKIP – I.S1.2	Poin	62,4	80	65-70
Terwujudnya Peningkatan Kesejahteraan Masyarakat & Perekonomian Daerah yang Berkualitas (T2)	4	PDRB per Kapita (ADHB)	Juta/Kapita/Thn	51,18	44	58
	5	Persentase Penduduk Miskin	Persen	7,78	5,99	7,58
Meningkatnya kesempatan	6	Tingkat Pengangguran Terbuka (TPT) – I.S2.1	Persen	8,2	8,07	8,07

Tujuan dan Sasaran RKPD		Indikator Kinerja Utama (IKU)	Satuan	Capaian 2022	Proyeksi 2023 (Perda Nmr 1 Tahun 2021)	Target Kinerja 2024
kerja dan berusaha (S2)						
Meningkatnya Kondisi Ekonomi Daerah yang Berkualitas (S3)	7	Angka Pertumbuhan Ekonomi - I.S3.2	Persen	5,83	5,69	5,98
	8	Gini Rasio - I.S3.3	Koefisien	0,371	0,332	0,337
Meningkatnya Kualitas Sumber Daya Manusia (S4)	9	Indeks Pembangunan Manusia - I.S4.1	Poin	78,91	79,25	79,6
	10	Indeks Pembangunan Gender - I.S4.2	Poin	97,31 (2021)	-	97,35
Terwujudnya Lingkungan Layak Huni dan Berkelanjutan (T3)	11	Indeks Kualitas Lingkungan Hidup (IKLH)	Poin	56.42	-	58
Meningkatnya Mitigasi, Kesiapsiagaan dan Kualitas Lingkungan Perkotaan (S5)	12	Indeks Resiko Bencana - I.S5-1	Poin & Predikat	186.68	-	195
	13	Luas Wilayah yang Tergang/Terdampak Banjir	Ha	11.37	2	9
	14	Persentase Luas Kawasan Kumuh dari Total Luas Wilayah Kota - I.S5-3	Persen	1,09	1,53	1

4.2. Prioritas dan Sasaran Pembangunan Tahun 2024

4.2.1. Prioritas dan Sasaran Pembangunan Nasional Tahun 2024

Rencana Pembangunan Jangka Menengah Nasional 2020-2024 menjadi acuan penyusunan prioritas pada rencana kerja tahunan selama 5 tahun. Selanjutnya, untuk menjaga kesinambungan pembangunan dan meningkatkan pengendalian dalam proses pencapaian sasaran pembangunan jangka menengah maka RKP 2024 merupakan penjabaran dari prioritas Pembangunan dalam RPJMN 2020-2024 dan menjadi acuan penyusunan RKPD Tahun 2024 untuk menjaga keserasian rencana pembangunan. Berikut adalah prioritas pembangunan nasional tahun 2024 :



Prioritas pembangunan nasional tahun 2024 masih sama dengan prioritas nasional tahun 2023 yakni:

1. Memperkuat Ketahanan Ekonomi Untuk Pertumbuhan Yang Berkualitas dan Berkeadilan

Bertujuan untuk memperkuat ketahanan ekonomi untuk pertumbuhan yang berkualitas dan berkeadilan. Kebijakannya diarahkan untuk mendukung pemulihan aktivitas produksi, serta peningkatan nilai tambah dan produktivitas dengan mengoptimalkan keterkaitan antara sektor primer, sekunder, dan tersier dalam rangka transformasi ekonomi yang inklusif dan berkelanjutan

2. Mengembangkan Wilayah Untuk Mengurangi Kesenjangan dan Menjamin Pemerataan

Dalam konteks nasional kebijakan pembangunan wilayah pada PN 2 diarahkan untuk menumbuhkan pusat-pusat pertumbuhan ekonomi baru di luar Jawa, mempercepat pemulihan dampak pandemi COVID-19, melanjutkan transformasi sosial ekonomi, mengoptimalkan keunggulan kompetitif wilayah, dan meningkatkan pemerataan kualitas hidup antar wilayah

3. Meningkatkan Sumber Daya Manusia Yang Berkualitas dan Berdaya Saing

Pembangunan SDM pada tahun 2023 akan ditekankan pada Reformasi Sistem Kesehatan Nasional, Reformasi Sistem Perlindungan Sosial, Percepatan Penurunan Kematian Ibu dan Stunting, Pembangunan Science Technopark (Optimalisasi Triple Helix di 4 Major Universitas), serta Pendidikan dan Pelatihan Vokasi untuk Industri 4.0.

4. Revolusi Mental dan Pembangunan Kebudayaan

Revolusi mental dan pembangunan kebudayaan memiliki kedudukan penting dalam pembangunan nasional untuk mewujudkan negara-bangsa yang maju, modern, unggul, dan berdaya saing. Revolusi mental sebagai gerakan kebudayaan memiliki peran sentral dalam memperkuat karakter dan sikap mental yang berorientasi pada kemajuan, disiplin, integras, etos kerja, jujur, tekun, gigih, dan tangguh sebagai faktor penentu untuk mencapai kemajuan melalui proses pembangunan dan modernisasi di segala bidang kehidupan. Ada lima dimensi revolusi mental yang dimaksud adlaah Indonesia Bersih, Indonesia Melayani, Indonesia Mandiri, Indonesia Tertib dan Indonesia Bersatu.

5. Memperkuat Infrastruktur Untuk Mendukung Pengembangan Ekonomi dan Pelayanan Dasar

Dalam konteks nasional, pembangunan infrastruktur tahun 2023 difokuskan pada peningkatan produktivitas untuk transformasi ekonomi yang inklusif melalui percepatan penyediaan infrastruktur pelayanan dasar dan infrastruktur ekonomi mendukung sektor-sektor yang menjadi penggerak bagi pemulihan dan pertumbuhan ekonomi, serta pembangunan Ibu Kota Nusantara.

6. Membangun Lingkungan Hidup, Meningkatkan Ketahanan Bencana dan Perubahan Iklim

Strategi peningkatan kualitas lingkungan hidup akan berfokus pada upaya penanganan beban pencemaran untuk meningkatkan daya dukung dan daya tampung lingkungan hidup, meliputi upaya peningkatan kualitas udara, air, air laut, dan tutupan lahan sebagai penyangga sistem kehidupan masyarakat, penanganan limbah B3 dan sampah spesifik, serta optimalisasi pengelolaan keanekaragaman hayati melalui pengurangan ancaman terhadap keanekaragaman hayati dan peningkatan pemanfaatan keanekaragaman hayati secara berkelanjutan di tingkat ekosistem, spesies, dan genetik.

7. Memperkuat Stabilitas Polhukam dan Transformasi Pelayanan Publik

Pembangunan bidang politik, hukum, pertahanan, dan keamanan diarahkan pada upaya peningkatan produktivitas untuk transformasi ekonomi yang inklusif dan berkelanjutan. Peningkatan produktivitas didorong melalui perbaikan pada sistem hukum ekonomi,

pengecahan dan pemberantasan korupsi di tengah pandemi, peningkatan kerja sama pembangunan internasional yang menyertakan aktor nonpemerintah, serta penyelenggaraan pertahanan dan keamanan di tengah peningkatan respons pertahanan beberapa negara di kawasan Asia dan penguatan teknologi keamanan siber.

Tema Pembangunan Nasional

Tema



pembangunan RKP Tahun 2024 adalah “Mempercepat Transformasi Ekonomi yang Inklusif dan Berkelanjutan”. Tema tersebut berfokus pada tiga hal yaitu Produktifitas, Transformasi Ekonomi dan Inklusif dan Berkelanjutan.

Sasaran Pembangunan Nasional 2024

Sasaran Pembangunan Nasional (RKP) 2024



(1) Mengembalikan momentum pertumbuhan melalui peningkatan produktivitas dengan indikator :

- (a) pertumbuhan ekonomi,
- (b) tingkat pengangguran terbuka,
- (c) rasio gini, dan
- (d) penurunan emisi gas rumah kaca;

(2) Peningkatan kualitas dan daya saing sumber daya manusia sebagai representasi pembangunan inklusif dengan indikator :

- (a) indeks pembangunan manusia, dan
- (b) tingkat kemiskinan.

Selain itu, aksentuasi indikator pembangunan tahun 2024 diarahkan pada indikator nilai tukar petani dan nilai tukar nelayan. Lebih lanjut, **target sasaran dan indikator pembangunan tahun 2024** ditunjukkan oleh infografis sebagai berikut :

1. Pertumbuhan ekonomi berada pada 5.3-5.7%
2. Penurunan Emisi Gas Rumah Kaca 27.27
3. Tingkat Pengangguran Terbuka 5.0-5.7 %
4. Rasio Gini 0.374-0.377
5. Indeks Pembangunan Manusia 73.99-74,02 Poin
6. Tingkat Kemiskinan 6.5-7.5 Persen
7. Nilai Tukar Petani 105-108

Arah Kebijakan & Strategi Pembangunan Nasional Tahun 2024

Arah Kebijakan Pembangunan Nasional 2024

Arah Kebijakan Pembangunan Nasional 2024 adalah sebagai berikut :

1. Pengurangan kemiskinan dan Penghapusan Kemiskinan Ekstrim
2. Peningkatan Kualitas Pelayanan Kesehatan dan Pendidikan
3. Revitalisasi Industri dan Penguatan Riset Terapan
4. Penguatan Daya Saing Usaha
5. Pembangunan Rendah Karbon dan Transisi Energi
6. Percepatan Pembangunan Infrastruktur Dasar dan Konektivitas
7. Percepatan Pembangunan Ibukota Negara.
8. Pelaksanaan Pemilu 2024



Strategi Pembangunan Nasional Tahun 2024 :

Berikut adalah strategi pembangunan nasional yang disusun berdasarkan arah kebijakan pembangunan pada tahun 2024 :

Tabel 4.2
Arah Kebijakan dan Strategi Pembangunan Nasional 2024

Arah Kebijakan Nasional	Strategi Pembangunan Nasional 2024
Pengurangan kemiskinan dan Penghapusan Kemiskinan Ekstrim (1)	Sistem Jaminan Sosial
	Modernisasi Pertanian
	Pemerataan Pembangunan
Peningkatan Kualitas Pelayanan Kesehatan dan Pendidikan (2)	Sistem Kesehatan
	Sistem Pendidikan dan Pendidikan Karakter
Penanggulangan Pengangguran, disertai dengan peningkatan decend job (pekerjaan layak) (3)	Penyediaan Lapangan Usaha
	Sistem Pendidikan dan Pendidikan Karakter
Penguatan Daya Saing Usaha	Revitalisasi Pariwisata
	Pengembangan UMKM
	Infrastruktur Konektivitas
Revitalisasi Industri dan Penguatan Riset Terapan	Riset dan Inovasi
	Industrialisasi
Pembangunan Rendah Karbon dan Transisi Energi	Ekonomi Rendah Karbon
	Transisi Energi
Percepatan Pembangunan Infrastruktur Dasar dan Konektivitas	Penyediaan Air Bersih dan Sanitasi
	Infrastruktur Digital
	Infrastruktur Konektivitas
Pelaksanaan Pemilu 2024	Pemilu serentak

4.2.2. Prioritas dan Sasaran Pembangunan Sulsel

4.2.2.1 Prioritas Pembangunan Sulsel Tahun 2024

Prioritas Pembangunan Provinsi Sulawesi Selatan Tahun 2024 merupakan agenda tahunan pembangunan pemerintah daerah yang dijabarkan dari RPD Provinsi Sulawesi Selatan Periode 2024-2026. Prioritas pembangunan daerah dirumuskan sebagai upaya untuk menyelesaikan permasalahan pembangunan daerah, isu strategis dan disusun berdasarkan arah kebijakan RPD Provinsi Sulawesi Selatan untuk menjamin sinergitas pembangunan nasional dan daerah.

Sehubungan dengan hal tersebut, maka ditetapkan tema pembangunan daerah tahun 2024 yaitu **“Peningkatan Pemerataan Pembangunan Untuk Pertumbuhan yang Inklusif”**, dengan **prioritas pembangunan** sebagai berikut:

1. Peningkatan Tata Kelola Penyelenggaraan Pemerintahan Yang Akuntabel Dan Inovatif

Peningkatan tata kelola penyelenggaraan pemerintahan yang akuntabel dan inovatif adalah suatu upaya untuk memperbaiki cara kerja pemerintahan agar lebih efektif, efisien, transparan, dan responsif terhadap kebutuhan masyarakat. Hal ini bertujuan untuk meningkatkan kualitas pelayanan publik dan menciptakan tata kelola pemerintahan yang lebih baik. Peningkatan tata kelola penyelenggaraan pemerintahan yang akuntabel dan inovatif dapat dilakukan melalui beberapa langkah, antara lain:

Meningkatkan transparansi dan akuntabilitas dalam pengelolaan keuangan publik, sehingga masyarakat dapat memahami dan memantau pengelolaan keuangan negara secara lebih terbuka dan jujur.

Mendorong partisipasi masyarakat dalam proses pembuatan kebijakan publik dan memberikan akses yang lebih mudah bagi masyarakat untuk menyampaikan aspirasi dan keluhan mereka.

Meningkatkan kualitas dan efektivitas layanan publik, baik itu dalam bidang kesehatan, pendidikan, infrastruktur, dan lain sebagainya, sehingga dapat memenuhi kebutuhan masyarakat secara lebih baik.

Mengembangkan sistem informasi dan teknologi yang canggih, termasuk penggunaan big data dan kecerdasan buatan (artificial intelligence), untuk meningkatkan efisiensi dan efektivitas kinerja pemerintah.

Membangun budaya inovasi dan kreativitas di kalangan pegawai pemerintah, sehingga mereka dapat menciptakan solusi-solusi baru dalam menghadapi permasalahan yang ada.

2. Peningkatan Pembangunan Infrastruktur Yang Berkualitas Dan Merata

Peningkatan pembangunan infrastruktur yang berkualitas dan merata menjadi upaya untuk memperbaiki kondisi infrastruktur di seluruh wilayah suatu negara agar lebih baik dan dapat memberikan manfaat bagi seluruh masyarakat, tanpa terkecuali. Hal ini bertujuan untuk meningkatkan konektivitas antar wilayah, mempercepat pertumbuhan ekonomi, dan meningkatkan kualitas hidup masyarakat.

Peningkatan pembangunan infrastruktur yang berkualitas dan merata dapat dilakukan melalui beberapa langkah, antara lain:

Menentukan prioritas pembangunan infrastruktur yang berdasarkan pada kebutuhan masyarakat dan potensi wilayah setempat. Hal ini perlu dilakukan agar pembangunan infrastruktur yang dilakukan benar-benar memberikan manfaat bagi masyarakat dan mempercepat pertumbuhan ekonomi di wilayah tersebut.

Meningkatkan kualitas dan kecepatan pembangunan infrastruktur dengan memperbaiki regulasi dan perizinan yang memperlambat proses pembangunan. Selain itu, perlu dilakukan pengawasan dan evaluasi yang ketat terhadap pembangunan infrastruktur untuk memastikan kualitas dan ketahanannya terhadap bencana alam.

Meningkatkan alokasi anggaran untuk pembangunan infrastruktur, baik dari sumber dana domestik maupun internasional. Hal ini perlu dilakukan agar pembangunan infrastruktur dapat dilakukan secara terus-menerus dan merata di seluruh wilayah.

Meningkatkan kualitas sumber daya manusia di bidang pembangunan infrastruktur, sehingga pembangunan dapat dilakukan secara profesional dan sesuai dengan standar yang ditetapkan. Selain itu, perlu dilakukan pelatihan dan pendidikan yang

memadai agar para pelaku pembangunan infrastruktur dapat mengikuti perkembangan teknologi dan inovasi yang terus berkembang.

Meningkatkan sinergi antara pemerintah, sektor swasta, dan masyarakat dalam pembangunan infrastruktur. Hal ini perlu dilakukan agar pembangunan infrastruktur dapat dilakukan secara berkelanjutan dan mempertimbangkan kepentingan seluruh pihak yang terlibat.

Dengan menerapkan langkah-langkah tersebut, diharapkan pembangunan infrastruktur yang berkualitas dan merata dapat terwujud dengan baik. Hal ini akan memberikan dampak positif bagi masyarakat, seperti peningkatan konektivitas antar wilayah, mempercepat pertumbuhan ekonomi, meningkatkan aksesibilitas dan kualitas layanan publik, serta meningkatkan kualitas hidup masyarakat secara keseluruhan.

3. Peningkatan Produktivitas Dan Nilai Tambah Produk Unggulan Daerah

Peningkatan produktivitas dan nilai tambah produk unggulan daerah menjadi upaya untuk meningkatkan kinerja dan daya saing produk-produk unggulan dari suatu wilayah. Tujuannya adalah untuk meningkatkan nilai tambah ekonomi daerah, meningkatkan pendapatan masyarakat, serta memperkuat posisi pasar produk daerah di tingkat nasional dan internasional.

Beberapa langkah yang dapat dilakukan untuk meningkatkan produktivitas dan nilai tambah produk unggulan daerah, antara lain:

Pengembangan Sumber Daya Manusia (SDM) yang handal dan berkualitas: Peningkatan kualitas sumber daya manusia dalam hal ini sangat penting, karena produk unggulan daerah akan ditentukan oleh keterampilan dan kemampuan sumber daya manusia. Peningkatan SDM dapat dilakukan dengan mengembangkan program pelatihan, pendidikan, dan pengembangan keterampilan bagi masyarakat setempat.

Penyediaan fasilitas dan sarana prasarana: Meningkatkan kualitas sarana dan prasarana pendukung produksi seperti pengembangan infrastruktur, teknologi dan akses ke pasar serta peningkatan ketersediaan bahan baku dan sumber daya lain yang diperlukan untuk meningkatkan produktivitas dan nilai tambah produk unggulan daerah.

Penyediaan dukungan keuangan dan non-keuangan: Pemerintah dapat memberikan dukungan keuangan dan non-keuangan seperti program subsidi, bantuan modal usaha, program pengembangan keahlian, pelatihan dan pendampingan serta akses ke pasar yang memadai bagi produsen produk unggulan daerah.

Meningkatkan inovasi: Meningkatkan inovasi dan pengetahuan teknologi dalam produksi dan pengembangan produk-produk unggulan daerah yang berkualitas, unik, dan bernilai tambah tinggi akan meningkatkan daya saing produk-produk tersebut.

Peningkatan kualitas dan standarisasi produk: Meningkatkan kualitas dan standarisasi produk unggulan daerah dengan memperhatikan kualitas bahan baku, cara produksi, serta menjaga konsistensi dalam menghasilkan produk berkualitas dan bernilai tambah tinggi.

4. Peningkatan Kesejahteraan Masyarakat Yang Berkualitas Dan Merata

Peningkatan kesejahteraan masyarakat yang berkualitas dan merata merupakan salah satu tujuan pembangunan yang penting bagi sebuah negara. Tujuan ini bertujuan untuk meningkatkan kualitas hidup masyarakat dan memperluas kesempatan akses terhadap pelayanan dasar seperti pendidikan, kesehatan, perumahan, dan pekerjaan.

Beberapa langkah yang dapat dilakukan untuk meningkatkan kesejahteraan masyarakat yang berkualitas dan merata, antara lain:

Peningkatan akses terhadap pelayanan dasar: Pemerintah perlu memastikan akses terhadap pelayanan dasar seperti pendidikan, kesehatan, perumahan, dan pekerjaan dapat merata di seluruh wilayah. Hal ini dapat dilakukan dengan membangun dan meningkatkan infrastruktur, memberikan akses informasi, serta memberikan akses terhadap sumber daya yang diperlukan untuk meningkatkan kualitas hidup.

Pengembangan sumber daya manusia: Peningkatan kualitas sumber daya manusia dapat dilakukan dengan meningkatkan akses terhadap pendidikan dan pelatihan yang berkualitas. Pemerintah dapat memberikan program pendidikan dan pelatihan yang berkualitas dan sesuai dengan kebutuhan pasar kerja untuk meningkatkan kemampuan dan keterampilan masyarakat.

Peningkatan kesejahteraan ekonomi: Peningkatan kesejahteraan ekonomi dapat dilakukan dengan meningkatkan akses terhadap pekerjaan yang berkualitas dan layak, memberikan dukungan bagi pengusaha kecil dan menengah, serta memperkuat sektor-sektor ekonomi yang potensial dalam wilayah.

Peningkatan ketersediaan pangan dan gizi: Pemerintah perlu memastikan ketersediaan pangan dan gizi yang cukup bagi masyarakat. Hal ini dapat dilakukan dengan memperkuat sektor pertanian, memberikan akses terhadap pasar yang lebih baik, dan memberikan pendidikan mengenai gizi dan kesehatan bagi masyarakat.

Peningkatan partisipasi masyarakat: Peningkatan partisipasi masyarakat dalam pembangunan dapat dilakukan dengan melibatkan masyarakat dalam proses perencanaan, pelaksanaan, dan monitoring program pembangunan. Hal ini dapat meningkatkan partisipasi masyarakat dalam mengambil keputusan yang berdampak pada peningkatan kesejahteraan mereka.

5. Pembangunan Kualitas Lingkungan Hidup Yang Berkelanjutan

Pembangunan kualitas lingkungan hidup yang berkelanjutan adalah suatu upaya untuk membangun lingkungan hidup yang sehat dan berkelanjutan, yang tidak hanya memenuhi kebutuhan generasi saat ini, namun juga mempertimbangkan kebutuhan generasi mendatang. Pembangunan ini bertujuan untuk menjaga keseimbangan ekosistem dan mengurangi dampak negatif terhadap lingkungan hidup.

Beberapa langkah yang dapat dilakukan dalam pembangunan kualitas lingkungan hidup yang berkelanjutan, antara lain:

Pengelolaan sumber daya alam yang berkelanjutan: Pengelolaan sumber daya alam yang berkelanjutan dapat dilakukan dengan cara mengoptimalkan penggunaan sumber daya alam yang ada dan mengurangi limbah yang dihasilkan. Hal ini dapat dilakukan dengan menerapkan teknologi ramah lingkungan dan pengelolaan limbah yang tepat.

Peningkatan kualitas udara: Peningkatan kualitas udara dapat dilakukan dengan memperkuat regulasi dan pengawasan terhadap sumber-sumber pencemar udara, mempromosikan penggunaan transportasi yang ramah lingkungan, dan mengurangi polusi udara dari industri dan sektor transportasi.

Peningkatan kualitas air: Peningkatan kualitas air dapat dilakukan dengan memperkuat pengawasan dan pengelolaan terhadap limbah cair dan penggunaan air, serta memperkuat pengembangan teknologi pengolahan air yang ramah lingkungan.

Peningkatan pengelolaan sampah: Peningkatan pengelolaan sampah dapat dilakukan dengan meningkatkan kesadaran masyarakat akan pentingnya memilah sampah dan memperkuat sistem pengumpulan dan pengolahan sampah yang ramah lingkungan.

Peningkatan kelestarian hutan: Peningkatan kelestarian hutan dapat dilakukan dengan cara menjaga dan memperkuat pengelolaan hutan yang berkelanjutan, mempromosikan penggunaan kayu yang berasal dari hutan yang dikelola secara berkelanjutan, serta memperkuat pengawasan dan penegakan hukum terhadap aktivitas illegal logging.

Peningkatan kesadaran masyarakat: Peningkatan kesadaran masyarakat terhadap pentingnya membangun lingkungan hidup yang berkelanjutan dapat dilakukan dengan memberikan edukasi dan sosialisasi tentang pengelolaan lingkungan hidup yang ramah lingkungan.

Dengan menerapkan langkah-langkah tersebut, diharapkan pembangunan kualitas lingkungan hidup yang berkelanjutan dapat terwujud, sehingga masyarakat dapat hidup dalam lingkungan yang sehat dan berkelanjutan, dan generasi mendatang dapat menikmati lingkungan hidup yang tetap lestari.

4.2.2.2 Sasaran Pembangunan Sulsel Tahun 2024

Dalam mencapai prioritas pembangunan tersebut, maka pembangunan daerah Provinsi Sulawesi Selatan tahun 2024 difokuskan pada sasaran pembangunan daerah provinsi Sulawesi selatan sebagai berikut :

1. Meningkatnya akuntabilitas kinerja pemerintahan daerah
2. Optimalnya kualitas pelayanan publik
3. Meningkatnya aksesibilitas infrastruktur wilayah
4. Meningkatnya kualitas dan penyerapan tenaga kerja
5. Meningkatkan pertumbuhan perekonomian yang berkualitas
6. Menurunnya kesenjangan pendapatan antar lapisan masyarakat
7. Meningkatnya kualitas SDM yang kompeten dan Inklusif
8. Meningkatnya kualitas dan kesetaraan gender dalam pembangunan
9. Terpeliharannya kualitas lingkungan hidup serta kemampuan adaptasi dan mitigasi perubahan iklim

Strategi dan Arah Kebijakan Pembangunan

Strategi Pembangunan Sulsel Tahun 2024 adalah sebagai berikut :

1. Meningkatkan kapabilitas dan keunggulan SDM serta inovasi dalam pelayanan publik
2. Meningkatkan jangkauan dan kualitas infrastruktur wilayah.
3. Meningkatkan akses terhadap penciptaan lapangan dan kesempatan kerja,
4. Meningkatkan kompetensi dan daya saing tenaga kerja.
5. Meningkatkan iklim investasi dan usaha.
6. Meningkatkan produkifitas, kualitas dan daya saing produk unggulan dan sarana/prasarana produksi , serta nilai tambah produk unggulan daerah.
7. Meningkatkan pemerataan akses dan kualitas pendidikan masyarakat.
8. Meningkatkan pemerataan akses dan kualitas layanan kesehatan masyarakat.
9. Peningkatan karakter, akhlak SDM yang berintegritas, religius, dan loyal serta professional
10. Peningkatan peran dan kapasitas perempuan, anak dan disabilitas dalam pembangunan
11. Meningkatkan kualitas lingkungan hidup serta kemampuan adaptasi dan mitigasi terhadap perubahan iklim

Arah Kebijakan Pembangunan Pembangunan Pemerintah Provinsi Sulawesi Selatan Tahun 2024 adalah sebagai berikut :

1. Peningkatan kualitas dan penguatan sistem manajemen SDM aparatur
2. Peningkatan pengawasan penyelenggaraan pemerintahan daerah akuntabel.
3. Peningkatan akses data, informasi dan inovasi serta kualitas pelayanan publik
4. Pemerataan ketersediaan infrastruktur yang berkualitas dan peningkatan ketaatan penataan ruang.
5. Peningkatan akses terhadap penciptaan Lapangan dan kesempatan kerja
6. Penurunan kemiskinan dan kemiskinan ekstrim
7. Peningkatan kualitas dan partisipasi Angkatan kerja di berbagai bidang pembangunan.
8. Peningkatan pengembangan potensi komoditas unggulan berdasarkan potensi wilayah.
9. Peningkatan prasarana/sarana destinasi pariwisata dan promosi wisata melalui pemanfaatan teknologi media promosi pariwisata.
10. Peningkatan nilai investasi melalui promosi potensi daerah.
11. Penguatan kewirausahaan, usaha mikro, kecil dan menengah
12. Hilirisasi produk berbasis sumberdaya alam.
13. Peningkatan akses dan Kualitas Pendidikan Menengah, Khusus dan Vokasi
14. Peningkatan sarana/ prasarana dan kualitas layanan kesehatan masyarakat.
15. Peningkatan upaya preventif stunting dengan pendekatan lintas sektor.
16. Peningkatan Pemahaman nilai keagamaan
17. Peningkatan koordinasi penanganan keamanan dan ketertiban dalam rangka menjaga keamanan dan ketertiban masyarakat serta pencegahan tindak kriminal
18. Peningkatan pemberdayaan, perlindungan perempuan dan anak.
19. Peningkatan kualitas keluarga dan pemenuhan hak anak
20. Pengintegrasian tujuan pembangunan berkelanjutan pada pilar ekologi

4.2.3. Prioritas dan Sasaran Pembangunan Kota Palopo

Prioritas pembangunan daerah Kota Palopo 2024 adalah gambaran hal-hal atau aspek tentang sesuatu kondisi yang akan didahulukan, yang proses pemilihan dan perumusannya dilakukan dengan mempertimbangkan :

- ❖ Arah dan prioritas pembangunan Nasional (RKP) dan Sulsel, (top down)
- ❖ Permasalahan pembangunan di Kota Palopo dan hasil evaluasi pembangunan tahun berjalan, (teknokratis)
- ❖ Isu strategis daerah yang dianalisa dari kondisi factual daerah dan proses perencanaan partisipatif (partisipatif bottom up)
- ❖ Termasuk pokok-pokok pikiran DPRD Kota Palopo tahun 2024 dan (politis)
- ❖ Tujuan dan Sasaran Pembangunan Dalam RPD Kota Palopo Periode 2024-2026. (teknokratis)
- ❖ Hasil pendekatan analisis USG (Urgency, Seriousness, Growth) yang membobot isu dengan pertimbangan *seberapa mendesak, seberapa serius dan seberapa cepat* masalah itu terjadi, berkembang dan berdampak, dengan melihat seluruh aspek penyelenggaraan pembangunan di Kota Palopo, sebagai sebagai salah satu upaya mengimplementasikan konsep *“bridging science to policy”* pada perencanaan pembangunan Kota Palopo.

Dalam konteks tersebut diatas, prioritas pembangunan Kota Palopo disusun untuk menjawab atau merespon permasalahan pembangunan dan isu strategis pembangunan, tetapi memiliki relevansi atau menjadi trigger bagi pencapaian sasaran pembangunan.

Keterkaitan antara semua elemen ini sebagai upaya Pemerintah Kota Palopo memastikan kualitas perencanaan pembangunan sebagai sebuah sinergi kerja yang holistic, integrative, tematik dan berbasis spasial. Olehnya prioritas pembangunan Kota Palopo diarahkan untuk menjadi arahan dan menjadi jalan keluar atas permasalahan pembangunan, sekaligus merespon isu strategis dalam mencapai sasaran pembangunan daerah.

Secara garis besar, prioritas pembangunan Kota Palopo diarahkan untuk menindaklanjuti hasil evaluasi pembangunan, merespon permasalahan dan isu strategis, menjaga relevansinya

dengan pokok pikiran DPRD Kota Palopo, serta prioritas RKP dan RKPD Sulsel tahun 2024, dalam rangka mencapai sasaran pembangunan Kota Palopo.

Tema Pembangunan Kota Palopo

Olehnya tema RKPD 2024 Kota Palopo adalah **“Stabilitas Daerah, Pertumbuhan Ekonomi & Kesejahteraan Masyarakat”**.

Tiga pilar utama tema pembangunan Kota Palopo Tahun 2024 adalah :

1. Stabilitas Daerah

Mencakup Aspek Stabilitas dan Kondusifitas Daerah Pada Aspek Politik (Pemilu Serentak) dan Aspek Ekonomi (Terutama Inflasi). Stabilitas daerah dapat didefinisikan sebagai keadaan di mana wilayah suatu daerah atau negara tetap aman dan terhindar dari gangguan atau ketidakstabilan yang dapat mengancam keamanan, ketertiban, dan kesejahteraan masyarakat. Kondusifitas daerah, di sisi lain, merujuk pada kondisi di mana daerah tersebut memfasilitasi dan mendorong tumbuhnya kegiatan ekonomi, sosial, dan politik yang berkelanjutan.

Stabilitas Daerah dan Pemilihan Umum

Stabilitas daerah sangat penting terutama dalam konteks pemilihan umum. Kondisi stabilitas politik dan keamanan yang kondusif sangat diperlukan agar masyarakat dapat berpartisipasi dalam pemilihan umum dengan tenang dan aman. Kekacauan dan ketidakstabilan di daerah dapat mengganggu proses pemilihan umum dan mengurangi kepercayaan masyarakat terhadap proses demokrasi. Oleh karena itu, pemerintah Kota Palopo harus memastikan stabilitas politik dan keamanan di daerah sebelum, selama, dan setelah pemilihan umum.

Kondusifitas Daerah dan Pemilihan Umum

Kondusifitas daerah juga penting dalam pemilihan umum. Daerah yang kondusif akan memungkinkan partisipasi masyarakat dalam pemilihan umum dengan lebih mudah dan lancar. Kondusifitas daerah dapat dicapai dengan menghindari konflik dan kekerasan politik, serta memastikan kebebasan bersuara dan berpendapat untuk semua pihak yang terlibat dalam pemilihan umum. Selain itu, penyelenggaraan pemilihan umum yang adil dan transparan juga dapat meningkatkan kondusifitas daerah.

Stabilitas Daerah dan Inflasi

Stabilitas daerah juga berdampak pada stabilitas ekonomi, terutama terkait dengan inflasi. Daerah yang stabil politiknya cenderung memiliki kondisi ekonomi yang stabil pula. Sebaliknya, ketidakstabilan politik dapat memicu ketidakpastian ekonomi dan meningkatkan inflasi. Oleh karena itu, pemerintah Kota Palopo harus memastikan stabilitas politik di daerah untuk meminimalkan risiko inflasi yang dapat merugikan masyarakat.

Kondusifitas Daerah dan Daya Beli Masyarakat

Kondusifitas daerah juga mempengaruhi daya beli masyarakat. Ketidakstabilan politik dan keamanan Kota Palopo dapat membuat masyarakat kehilangan kepercayaan dan keyakinan dalam kegiatan ekonomi. Hal ini dapat mengurangi daya beli masyarakat dan memicu penurunan pertumbuhan ekonomi. Oleh karena itu, pemerintah harus memastikan keamanan dan stabilitas di daerah untuk memperkuat daya beli masyarakat dan meningkatkan pertumbuhan ekonomi.

2. Pertumbuhan Ekonomi

Mencakup Aspek Investasi Daerah dan Pertumbuhan UMKM, Pendapatan Daerah, Termasuk Sejumlah Sektor Potensial & Produktif

Investasi Daerah dan Pertumbuhan UMKM

Investasi daerah dan pertumbuhan UMKM sangat penting dalam mendukung pertumbuhan ekonomi suatu daerah. Investasi daerah yang baik dapat menarik investor untuk membuka usaha di daerah tersebut dan meningkatkan jumlah lapangan pekerjaan. Investasi dapat membuka lapangan pekerjaan baru dan meningkatkan daya saing daerah dalam pasar global.

Sedangkan UMKM memainkan peran penting dalam menggerakkan perekonomian daerah, karena mampu menyerap tenaga kerja dan meningkatkan nilai tambah ekonomi lokal. Oleh karena itu, pemerintah Kota Palopo akan berupaya harus memfasilitasi investasi dan UMKM yang berkelanjutan dengan memberikan dukungan dan bantuan yang diperlukan, seperti pelatihan dan pendanaan.

Investasi daerah dan pertumbuhan UMKM saling berkaitan dalam mencapai pertumbuhan ekonomi yang berkelanjutan di suatu daerah. Sementara itu, pertumbuhan UMKM dapat meningkatkan pertumbuhan ekonomi lokal dan membuka kesempatan kerja bagi masyarakat setempat. Oleh karena itu, pemerintah daerah harus mendorong investasi yang berkelanjutan dan memperkuat ekosistem UMKM agar dapat menciptakan pertumbuhan ekonomi yang seimbang.

Pendapatan Daerah

Pendapatan daerah juga sangat penting dalam mendorong pertumbuhan ekonomi yang berkelanjutan. Pendapatan yang cukup memungkinkan pemerintah untuk membiayai program dan kegiatan pembangunan yang dibutuhkan untuk meningkatkan kesejahteraan masyarakat misalnya program pembangunan ekonomi dan sosial, seperti pembangunan infrastruktur, pendidikan, dan kesehatan. Kondisi ini pada akhirnya dapat meningkatkan kualitas hidup masyarakat dan menciptakan lapangan kerja baru.

Oleh karena itu, pemerintah harus mencari sumber pendapatan yang berkelanjutan, seperti pajak dan retribusi daerah, serta menciptakan iklim usaha yang kondusif untuk meningkatkan investasi dan kontribusi UMKM terhadap pendapatan daerah. Pemerintah daerah dapat meningkatkan pendapatan daerah dengan memperkuat pajak dan retribusi daerah, serta memanfaatkan potensi sumber daya alam dan sektor ekonomi yang potensial di daerah.

Sektor Potensial dan Produktif Daerah

Sektor potensial dan produktif daerah memiliki peran penting dalam mendorong pertumbuhan ekonomi. Setiap daerah memiliki sektor andalan yang bisa dikembangkan lebih lanjut untuk meningkatkan kontribusi terhadap perekonomian. Sebagai contoh, sektor pariwisata, pertanian, perikanan, dan industri kreatif merupakan sektor potensial dan produktif yang bisa dikembangkan oleh banyak daerah. Oleh karena itu, pemerintah harus memberikan dukungan dan insentif kebijakan yang tepat untuk mendorong pengembangan sektor-sektor tersebut. Misalnya penyediaan dukungan infrastruktur, pelatihan, dan pembiayaan.

Untuk mencapai pertumbuhan ekonomi yang berkelanjutan, dibutuhkan dukungan kebijakan yang komprehensif dari pemerintah daerah. Dukungan kebijakan ini mencakup hal-hal seperti penyediaan infrastruktur yang memadai, peningkatan kualitas sumber daya manusia, serta perbaikan iklim investasi. Selain itu, pemerintah daerah juga harus memperkuat koordinasi antar sektor dan menjalin kerja sama dengan pihak swasta dan masyarakat agar dapat menciptakan ekosistem yang kondusif untuk pertumbuhan ekonomi.

3. Kesejahteraan Masyarakat :

Mencakup beberapa aspek strategis yakni meningkatkan kualitas pendidikan, kesehatan dan pemberdayaan, perlindungan dan rehabilitasi kesejahteraan social masyarakat. Beberapa indikator yang akan dicapai dalam aspek ini adalah Indeks Pendidikan, Indeks Kesehatan, Persentase Penduduk Miskin dan pendapatan per kapita masyarakat yang diharapkan berdampak pada Indeks Pembangunan Manusia di Kota Palopo yang semakin tumbuh dan kompetitif.

Penguatan kesejahteraan dilakukan dengan **Penguatan pemulihan sosial**, melalui program-program pembangunan SDM dan program tenaga kerja berkualitas, dan program pengembangan teknologi untuk daya saing, yang di Kota Palopo akan bertumpu pada sector layanan dasar masyarakat terutama pendidikan formal maupun pelatihan dan pemagangan kerja (vokasional), Kesehatan, dan Perlindungan, Pemberdayaan, Rehabilitasi Sosial Masyarakat serta Penguatan Lapangan dan Kesempatan Berusaha.

Meningkatkan Kualitas Pendidikan

Pendidikan yang berkualitas merupakan kunci penting untuk meningkatkan kesejahteraan masyarakat. Oleh karena itu, strategi untuk meningkatkan kualitas pendidikan harus dilakukan dengan memperkuat sistem pendidikan, meningkatkan kualitas tenaga pengajar, serta memperluas akses dan kesempatan pendidikan bagi masyarakat. Peningkatan kualitas pendidikan adalah salah satu aspek strategis dalam meningkatkan kesejahteraan masyarakat. Dengan meningkatkan kualitas pendidikan, diharapkan dapat menghasilkan SDM yang berkualitas dan mampu bersaing di era globalisasi.

Meningkatkan Kualitas Kesehatan

Kesehatan merupakan salah satu aspek penting yang mempengaruhi kesejahteraan masyarakat. Strategi untuk meningkatkan kualitas kesehatan meliputi memperkuat sistem kesehatan, meningkatkan akses dan kualitas pelayanan kesehatan, serta mendorong gaya hidup sehat bagi masyarakat. Meningkatkan kesehatan dan pemberdayaan masyarakat merupakan aspek strategis lainnya. Dalam meningkatkan kesehatan masyarakat, diharapkan dapat mengurangi angka kematian dan meningkatkan kualitas hidup masyarakat.

Pemberdayaan Masyarakat

Pemberdayaan masyarakat menjadi strategi penting untuk meningkatkan kesejahteraan masyarakat. Hal ini dapat dilakukan dengan memberikan pelatihan dan pendidikan keterampilan, pengembangan usaha mikro dan kecil, serta memperkuat partisipasi masyarakat dalam pengambilan keputusan yang berkaitan dengan pembangunan.

Perlindungan dan Rehabilitasi Kesejahteraan Sosial Masyarakat

Perlindungan dan rehabilitasi kesejahteraan sosial masyarakat menjadi strategi penting untuk mengatasi masalah kemiskinan, kekurangan perumahan, dan akses masyarakat terhadap pelayanan sosial yang memadai. Hal ini dapat dilakukan dengan memberikan bantuan sosial, pengembangan program perumahan yang terjangkau, serta memperkuat akses masyarakat terhadap pelayanan sosial. Dalam aspek ini, diharapkan dapat membantu masyarakat yang membutuhkan, seperti kaum dhuafa, penyandang disabilitas, dan keluarga miskin.

4.2.3.1 Prioritas Pembangunan Kota Palopo Tahun 2024



Gambar Prioritas Pembangunan Kota Palopo 2024

1. Stabilitas & Kondusifitas Kamtibmas & Ekonomi Daerah

Stabilitas dan kondusifitas kamtibmas (keamanan dan ketertiban masyarakat) serta ekonomi daerah adalah dua hal yang saling terkait dan sangat penting bagi keberhasilan pembangunan daerah. Kedua hal ini harus terjaga dan ditingkatkan secara bersamaan untuk mencapai tujuan pembangunan yang berkelanjutan.

Stabilitas dan kondusifitas kamtibmas dapat dijaga dengan menerapkan kebijakan dan strategi yang tepat, seperti penegakan regulasi yang efektif dan adil, penguatan sistem ketertiban dan kenyamanan wilayah, serta pemberdayaan masyarakat dalam mengatasi permasalahan kamtibmas. Selain itu, peran aktif pemerintah dalam memfasilitasi dialog dan komunikasi antar kelompok masyarakat juga penting untuk menciptakan keharmonisan dan solidaritas sosial.

Sementara itu, untuk meningkatkan ekonomi daerah, diperlukan kebijakan dan strategi yang tepat dalam bidang pembangunan ekonomi. Diantaranya adalah pengembangan sektor-sektor ekonomi unggulan daerah, peningkatan kualitas dan daya saing produk daerah, serta peningkatan akses pasar dan investasi. Dalam hal ini, pemerintah harus memperhatikan keseimbangan antara pembangunan ekonomi dan keberlanjutan lingkungan serta keadilan sosial.

Untuk mencapai tujuan pembangunan yang berkelanjutan, stabilitas dan kondusifitas kamtibmas serta ekonomi daerah harus dijaga dan ditingkatkan secara bersamaan. Pemerintah Kota Palopo akan berupaya berperan aktif dalam membangun kerjasama dengan berbagai pihak, baik masyarakat, swasta, maupun lembaga pemerintah lainnya, untuk menciptakan lingkungan yang kondusif bagi pertumbuhan ekonomi dan terciptanya keamanan dan ketertiban masyarakat yang berkelanjutan.

Pada tahun 2024, Pemerintah Kota Palopo akan mengalokasikan sebanyak 37 program pada perangkat daerah dengan alokasi sebesar 194,87 Milyar untuk melaksanakan prioritas pertama pembangunan Kota Palopo.

Berikut adalah tabel yang menggambarkan jumlah program, perangkat daerah, besaran dan persentase pagu alokasi untuk melaksanakan prioritas pembangunan pertama di Kota Palopo Tahun 2024 :

Tabel 4.3
Program, Perangkat Daerah dan Pagu Alokasi Untuk Prioritas Pertama
Kota Palopo Tahun 2024

Prioritas Kota Palopo Tahun 2024	Jmlh Prog	Program Prioritas Perangkat Daerah	Fungsi Perangkat Daerah	Pagu Alokasi
Stabilitas & Kondusifitas Kamtibmas & Ekonomi Daerah (Prio 1)	1	Program Koordinasi Ketentraman Dan Ketertiban Umum	Fungsi Transtibbumlinmas	1.994.587.650,00
	2	Program Penguatan Ideologi Pancasila Dan Karakter Kebangsaan	Fungsi Kesatuan Bangsa	653.202.000,00
	3	Program Peningkatan Peran Partai Politik Dan Lembaga Pendidikan Melalui Pendidikan Politik Dan Pengembangan Etika Serta Budaya Politik	Fungsi Kesatuan Bangsa	11.442.054.815,10
	4	Program Pemberdayaan Dan Pengawasan Organisasi Kemasyarakatan	Fungsi Kesatuan Bangsa	67.515.525,00
	5	Program Peningkatan Kewaspadaan Nasional Dan Peningkatan Kualitas Dan Fasilitasi Penanganan Konflik Sosial	Fungsi Kesatuan Bangsa	944.796.600,00
	6	Program Pembinaan Dan Pengembangan Ketahanan Ekonomi, Sosial, Dan Budaya	Fungsi Kesatuan Bangsa	149.314.500,00
	7	Program Penyelesaian Sengketa Tanah Garapan	Fungsi Pertanahan	31.947.300,00
	8	Program Stabilisasi Harga Barang Kebutuhan Pokok Dan Barang Penting	Fungsi Perdagangan	538.315.539,30
	9	Program Penggunaan Dan Pemasaran Produk Dalam Negeri	Fungsi Perdagangan	29.680.200,00
	10	Program Promosi Penanaman Modal	Fungsi Penanaman Modal	50.593.950,00
	11	Program Pengembangan Iklim Penanaman Modal	Fungsi Penanaman Modal	136.501.200,00
	12	Program Pelayanan Penanaman Modal	Fungsi Penanaman Modal	418.235.400,00
	13	Program Pengendalian Pelaksanaan Penanaman Modal	Fungsi Penanaman Modal	423.522.000,00
	14	Program Pengelolaan Sumber Daya Air (Sda)	Fungsi Ke-PU-an	21.988.395.000,00
	15	Program Penyelenggaraan Jalan	Fungsi Ke-PU-an	76.173.649.190,00

Prioritas Kota Palopo Tahun 2024	Jmlh Prog	Program Prioritas Perangkat Daerah	Fungsi Perangkat Daerah	Pagu Alokasi
	16	Program Penataan Bangunan Dan Lingkungannya	Fungsi Ke-PU-an	198.000.000,00
	17	Program Pengelolaan Sumber Daya Ekonomi Untuk Kedaulatan Dan Kemandirian Pangan	Fungsi Ketahanan Pangan	198.000.000,00
	18	Program Pengelolaan Izin Lokasi	Fungsi Pertanahan	5.227.200,00
	19	Program Pengelolaan Pendapatan Daerah	Fungsi Pendapatan	3.542.106.348,00
	20	Program Pengelolaan Keuangan Daerah	Fungsi Keuangan	13.696.754.445,00
	21	Program Penyelenggaraan Lalu Lintas Dan Angkutan Jalan (Llaj)	Fungsi Perhubungan	17.566.912.281,60
	22	Program Pengelolaan Pelayaran	Fungsi Perhubungan	80.203.365,00
	23	Program Penyediaan Dan Pengembangan Sarana Pertanian	Fungsi Pertanian	4.664.357.537,40
	24	Program Penunjang Urusan Pemerintahan Daerah Kabupaten/Kota	Fungsi Setda	30.327.256.881,90
	25	Program Aplikasi Informatika	Fungsi Kominfo	974.828.250,00
	26	Program Pelayanan Penanaman Modal	Fungsi Penanaman Modal	418.235.400,00
	27	Program Peningkatan Sarana Distribusi Perdagangan	Fungsi Perdagangan	657.634.290,39
	28	Program Standardisasi Dan Perlindungan Konsumen	Fungsi Perdagangan	45.088.362,00
	29	Program Pengembangan Perumahan	Fungsi Perumahan	293.140.435,50
	30	Program Peningkatan Daya Tarik Destinasi Pariwisata	Fungsi Pariwisata	571.277.520,00
	31	Program Pemasaran Pariwisata	Fungsi Pariwisata	5.455.666.310,00
	32	Program Pengembangan Sumber Daya Pariwisata Dan Ekonomi Kreatif	Fungsi Pariwisata	279.055.260,00
	33	Program Pelestarian Koleksi Nasional Dan Naskah Kuno	Fungsi Kebudayaan	99.000.000,00
	34	Program Pengembangan Kebudayaan	Fungsi Kebudayaan	286.710.682,50
	35	Program pengembangan Kesenian Tradisional	Fungsi Kebudayaan	99.000.000,00
	36	Program Pembinaan Sejarah	Fungsi Kebudayaan	183.150.000,00
	37	Program Pelestarian Dan Pengelolaan Cagar Budaya	Fungsi Kebudayaan	103.949.779,23

2. Penanganan Masalah Kesejahteraan Ekonomi & Sosial Masyarakat

Penanganan masalah kesejahteraan ekonomi dan sosial masyarakat adalah hal yang penting untuk mencapai pembangunan yang berkelanjutan dan meningkatkan kesejahteraan masyarakat secara merata. Dalam hal ini, penanganan akses pendidikan, kesehatan, dan berusaha menjadi fokus utama dalam menciptakan kesetaraan dan kesempatan yang sama bagi seluruh masyarakat, terutama pada kelompok masyarakat yang masih mengalami kemiskinan ekstrem dan stunting.

Untuk penanganan akses pendidikan, pemerintah Kota Palopo akan berupaya memastikan aspek kualitas dan kuantitas pendidikan dengan meningkatkan kualitas guru dan fasilitas pendidikan, serta menyediakan program bantuan pendidikan bagi masyarakat kurang mampu melalui serangkaian kebijakan. Selain itu, perlu juga dilakukan program edukasi dan pengembangan keterampilan untuk mendorong partisipasi masyarakat dalam kegiatan pendidikan dan pengembangan sumber daya manusia.

Dalam penanganan akses kesehatan, pemerintah perlu memperhatikan akses masyarakat terhadap fasilitas kesehatan yang berkualitas dan terjangkau. Program kesehatan gratis menjadi solusi dalam memberikan akses kesehatan bagi masyarakat yang kurang mampu. Selain itu, edukasi dan pencegahan penyakit melalui kegiatan promotif dan preventif juga perlu dilakukan untuk mendorong pola hidup sehat dan meningkatkan kesehatan masyarakat.

Sementara itu, dalam penanganan akses berusaha, pemerintah Kota Palopo juga akan berupaya memberikan dukungan dan insentif kebijakan bagi pengembangan usaha masyarakat, terutama usaha kecil dan menengah. Pendidikan dan pelatihan kewirausahaan dapat diberikan untuk meningkatkan keterampilan dan kemampuan masyarakat dalam mengembangkan usaha, serta menyediakan akses ke pasar dan permodalan.

Selain penanganan akses pendidikan, kesehatan, dan berusaha, perlindungan dan pemberdayaan masyarakat juga menjadi fokus utama dalam penanganan masalah kesejahteraan ekonomi dan sosial. Perlindungan dan pemberdayaan masyarakat dapat dilakukan melalui program-program yang mendorong partisipasi masyarakat dalam kegiatan pembangunan, pemberdayaan ekonomi masyarakat, dan pengembangan keterampilan masyarakat.

Dalam hal ini, pemerintah Kota Palopo juga akan berupaya memperhatikan kesetaraan gender, dalam program-program pembangunan dan pemberdayaan masyarakat. Dengan demikian, diharapkan program-program tersebut dapat meningkatkan kesejahteraan masyarakat secara merata, terutama pada kelompok masyarakat yang masih mengalami kemiskinan ekstrem dan stunting.

Pada tahun 2024, Pemerintah Kota Palopo akan mengalokasikan sebanyak 43 program pada perangkat daerah dengan alokasi sebesar 236,41 Milyar untuk melaksanakan prioritas kedua pembangunan Kota Palopo.

Berikut adalah tabel yang menggambarkan jumlah program, perangkat daerah, besaran dan persentase pagu alokasi untuk melaksanakan prioritas pembangunan kedua di Kota Palopo Tahun 2024 :

Tabel 4.4
Program, Perangkat Daerah dan Pagu Alokasi Untuk
Prioritas Kedua Kota Palopo Tahun 2024

Prioritas Kota Palopo Tahun 2024	Jmlh Prog	Program Prioritas Perangkat Daerah	Fungsi Perangkat Daerah	Pagu Alokasi
Penanganan Masalah Kesejahteraan Ekonomi & Sosial Masyarakat (Prio 2)	1	Program Pemberdayaan Usaha Menengah, Usaha Kecil, Dan Usaha Mikro (UMKM)	Fungsi Koperasi	207.077.310,00
	2	Program Pengembangan UMKM	Fungsi Koperasi	204.872.580,00
	3	Program Pemberdayaan Dan Perlindungan Koperasi	Fungsi Koperasi	7.845.750,00
	4	Program Pendidikan Dan Latihan Perkoperasian	Fungsi Koperasi	211.290.750,00
	5	Program Pengawasan Dan Pemeriksaan Koperasi	Fungsi Koperasi	7.845.750,00
	6	Program Pengembangan Ekonomi Kreatif Melalui Pemanfaatan Dan Perlindungan Hak Kekayaan Intelektual	Fungsi Ekonomi Kreatif	99.000.000,00
	7	Program Pelatihan Kerja Dan Produktivitas Tenaga Kerja	Fungsi Tenaga Kerja	400.950.000,00
	8	Program Pengelolaan Perikanan Tangkap	Fungsi Perikanan	721.200.249,00
	9	Program Pengelolaan Perikanan Budidaya	Fungsi Perikanan	129.197.475,00
	10	Program Pengolahan Dan Pemasaran Hasil Perikanan	Fungsi Perikanan	202.997.346,75
	11	Program Penyediaan Dan Pengembangan Sarana Pertanian	Fungsi Pertanian	4.664.357.537,40
	12	Program Pengendalian Kesehatan Hewan Dan Kesehatan Masyarakat Veteriner	Fungsi Pertanian	68.310.000,00
	13	Program Penyediaan Dan Pengembangan Prasarana Pertanian	Fungsi Pertanian	700.178.577,12
	14	Program Pengendalian Dan Penanggulangan Bencana Pertanian	Fungsi Pertanian	233.703.112,50
	15	Program Perizinan Usaha Pertanian	Fungsi Pertanian	198.000.000,00
	16	Program Penyuluhan Pertanian	Fungsi Pertanian	128.649.282,30
	17	Program Pembangunan Kawasan Transmigrasi	Fungsi Transmigrasi	87.714.990,00
	18	Program Pengembangan Kawasan Transmigrasi	Fungsi Transmigrasi	
	19	Program Pengembangan Permukiman	Fungsi Perumahan	792.000.000,00
	20	Program Pemberdayaan Sosial	Fungsi Sosial	113.947.515,00
	21	Program Rehabilitasi Sosial	Fungsi Sosial	144.091.530,00
	22	Program Perlindungan Dan Jaminan Sosial	Fungsi Sosial	758.193.480,00
	23	Program Kawasan Permukiman	Fungsi Perumahan	447.317.887,50

Prioritas Kota Palopo Tahun 2024	Jmlh Prog	Program Prioritas Perangkat Daerah	Fungsi Perangkat Daerah	Pagu Alokasi
	24	Program Pembinaan Keluarga Berencana (Kb)	Fungsi Pengendalian Penduduk & KB	11.511.456.172,50
	25	Program Penanganan Kerawanan Pangan	Fungsi Ketahanan Pangan	35.887.500,00
	26	Program Peningkatan Diversifikasi Dan Ketahanan Pangan Masyarakat	Fungsi Ketahanan Pangan	38.430.216,00
	27	Program Pengendalian Penduduk	Fungsi Pengendalian Penduduk & KB	139.744.440,00
	28	Program Pemberdayaan Dan Peningkatan Keluarga Sejahtera (Ks)	Fungsi Pengendalian Penduduk & KB	1.273.102.380,00
	29	Program Pengelolaan Pendidikan	Fungsi Pendidikan	39.867.369.795,00
	30	Program Pemenuhan Upaya Kesehatan Perorangan Dan Upaya Kesehatan Masyarakat	Fungsi Kesehatan	171.091.051.141,80
	31	Program Sediaan Farmasi, Alat Kesehatan Dan Makanan Minuman	Fungsi Kesehatan	452.298.330,00
	32	Program Pemberdayaan Masyarakat Bidang Kesehatan	Fungsi Kesehatan	445.500.000,00
	33	Program Pengawasan Keamanan Pangan		21.048.390,00
	34	Program Peningkatan Kualitas Keluarga	Fungsi Keluarga Berencana	99.000.000,00
	35	Program Pemenuhan Hak Anak (Pha)	Fungsi PP & PA	24.601.500,00
	36	Program Perlindungan Perempuan	Fungsi PP & PA	69.522.750,00
	37	Program Perlindungan Khusus Anak	Fungsi PP & PA	99.000.000,00
	38	Program Penempatan Tenaga Kerja	Disnaker	114.802.404,75
	39	Program Hubungan Industrial	Disnaker	21.638.776,50
	40	Program Pengembangan Jasa Konstruksi	Dis PU PR	71.379.000,00
	41	Program Penanganan Warga Negara Migran Korban Tindak Kekerasan	Fungsi PP & PA	99.000.000,00
	42	Program Pengarusutamaan Gender Dan Pemberdayaan Perempuan	Fungsi PP & PA	405.515.880,00
	43	Program Pengelolaan Sistem Data Gender Dan Anak	Fungsi PP & PA	5.742.000,00

3. Pemantapan Kinerja & Tata Kelola serta Layanan Pemerintahan

Pemantapan kinerja dan tata kelola serta layanan pemerintahan adalah upaya penting dalam memastikan bahwa pemerintah dapat memberikan pelayanan publik yang berkualitas dan efisien. Dalam hal ini, implementasi 8 area perubahan Reformasi Birokrasi (RB), inovasi daerah, dan akuntabilitas kinerja pemerintah menjadi hal yang penting untuk ditingkatkan.

Implementasi 8 area perubahan RB mencakup aspek pengembangan SDM, penguatan manajemen kinerja, reformasi regulasi, penguatan manajemen keuangan, reformasi lembaga, penguatan supervisi dan pengawasan, penguatan reformasi struktural, dan reformasi pelayanan publik. Dalam hal ini, pemerintah perlu memperhatikan aspek-aspek tersebut dalam merancang dan menjalankan program-program pembangunan dan pelayanan publik.

Selain itu, inovasi daerah menjadi hal yang penting dalam meningkatkan kinerja pemerintah dan pelayanan publik. Pemerintah perlu mendorong inovasi dalam berbagai aspek pembangunan, seperti teknologi, manajemen, dan kebijakan, dengan melibatkan partisipasi masyarakat dalam proses inovasi.

Akuntabilitas kinerja pemerintah Kota Palopo juga menjadi hal yang penting dalam memastikan bahwa pelayanan publik yang diberikan sesuai dengan kebutuhan masyarakat. Pemerintah perlu memperkuat sistem pengawasan dan evaluasi kinerja pemerintah dalam memberikan pelayanan publik, termasuk penerapan sistem audit internal dan eksternal, serta penggunaan indikator kinerja yang jelas dan terukur.

Peningkatan pelayanan publik dan kepuasan masyarakat menjadi hal yang penting dalam menjaga kepercayaan masyarakat terhadap pemerintah. Pemerintah perlu memperhatikan aspek kualitas pelayanan publik, efisiensi, transparansi, dan partisipasi masyarakat dalam proses pengambilan kebijakan. Sistem pemerintahan berbasis elektronik dapat menjadi solusi untuk meningkatkan efisiensi pelayanan publik dan mempermudah akses masyarakat dalam memperoleh informasi dan pelayanan.

Optimalisasi pendapatan asli daerah juga menjadi hal yang penting dalam memastikan keberlangsungan pembangunan daerah. Pemerintah perlu memperhatikan aspek peningkatan kualitas dan jumlah pendapatan asli daerah dengan meningkatkan efektivitas pajak dan retribusi, serta memperkuat kerjasama antar daerah dan pihak swasta dalam meningkatkan pendapatan daerah.

Dalam pemantapan kinerja dan tata kelola serta layanan pemerintahan, pemerintah perlu memperhatikan prinsip-prinsip good governance, seperti transparansi, akuntabilitas, partisipasi, efektivitas, dan efisiensi dalam menjalankan tugas-tugas pemerintahan. Dengan demikian, diharapkan pelayanan publik yang diberikan oleh pemerintah dapat menjadi lebih baik dan mampu memenuhi kebutuhan masyarakat secara optimal.

Pada tahun 2024, Pemerintah Kota Palopo akan mengalokasikan sebanyak 43 program pada perangkat daerah dengan alokasi sebesar 236,41 Milyar untuk melaksanakan prioritas ketiga pembangunan Kota Palopo.

Berikut adalah tabel yang menggambarkan jumlah program, perangkat daerah, besaran dan persentase pagu alokasi untuk melaksanakan prioritas pembangunan ketiga di Kota Palopo Tahun 2024 :

Tabel 4.5
Program, Perangkat Daerah dan Pagu Alokasi Untuk
Prioritas ketiga Kota Palopo Tahun 2024

Prioritas Kota Palopo Tahun 2024	Jmlh Prog	Program Prioritas Perangkat Daerah	Fungsi Perangkat Daerah	Pagu Alokasi
Pemantapan Kinerja & Tata Kelola serta Layanan Pemerintahan (Prio 3)	1	Program Kepegawaian Daerah	Fungsi Kepegawaian	3.901.114.552,50
	2	Program Pengembangan Sumber Daya Manusia	Fungsi Pengembangan SDM	1.181.540.745,00
	3	Program Penelitian Dan Pengembangan Daerah	Fungsi Penelitian	727.599.510,00
	4	Program Perumusan Kebijakan, Pendampingan Dan Asistensi	Fungsi Pengawasan	139.396.950,00
	5	Program Perencanaan, Pengendalian Dan Evaluasi Pembangunan Daerah	Fungsi Perencanaan	3.711.611.257,50
	6	Program Koordinasi Dan Sinkronisasi Perencanaan Pembangunan Daerah	Fungsi Perencanaan	2.834.653.902,50
	7	Program Pengelolaan Keuangan Daerah	Fungsi Keuangan	13.696.754.445,00
	8	Program Dukungan Pelaksanaan Tugas Dan Fungsi Dprd	Fungsi Setwan	2.567.794.915,62
	9	Program Pemerintahan Dan Kesejahteraan Rakyat	Fungsi Setda	25.795.311.319,80
	10	Program Pengelolaan Barang Milik Daerah	Fungsi Keuangan	2.581.567.560,00
	11	Program Perekonomian Dan Pembangunan	Fungsi Setda	1.054.009.608,30
	12	Program Pendaftaran Penduduk	Fungsi Kependudukan & Capil	64.520.527,50
	13	Program Pencatatan Sipil	Fungsi Kependudukan & Capil	32.373.000,00
	14	Program Pengelolaan Informasi Administrasi Kependudukan	Fungsi Kependudukan & Capil	94.322.250,00
	15	Program Informasi Dan Komunikasi Publik	Fungsi Kominfo	1.457.112.343,50
	16	Program Penyelenggaraan Pemerintahan Dan Pelayanan Publik	Fungsi Kecamatan	4.887.243.244,62
	17	Program Pemberdayaan Masyarakat Desa Dan Kelurahan	Fungsi Kecamatan	99.278.853,30
	18	Program Penataan Bangunan Gedung	Fungsi PU	94.236.872.506,92
	19	Program Penatagunaan Tanah	Fungsi Pertanahan	4.257.000,00
	20	Program Penyelesaian Ganti Kerugian Dan Santunan Tanah Untuk Pembangunan	Fungsi Pertanahan	7.425.000.000,00
	21	Program Penyelenggaraan Statistik Sektor	Fungsi Statistik	74.901.420,00
	22	Program Penyelenggaraan Persandian Untuk Pengamanan Informasi	Fungsi Persandian	23.629.919,94

Prioritas Kota Palopo Tahun 2024	Jmlh Prog	Program Prioritas Perangkat Daerah	Fungsi Perangkat Daerah	Pagu Alokasi
	23	Program Pengelolaan Arsip	Fungsi Arsip	35.679.451,50
	24	Program Perlindungan Dan Penyelamatan Arsip	Fungsi Arsip	29.412.900,00
	25	Program Pengelolaan Taman Makam Pahlawan	Fungsi Sosial	44.398.530,00
	26	Program Pengendalian Izin Usaha Industri Kabupaten/Kota	Fungsi Perindustrian	9.900.000,00
	27	Program Pengelolaan Sistem Informasi Industri Nasional	Fungsi Perindustrian	9.129.285,00
	28	Program Pengembangan Kapasitas Daya Saing Keolahragaan	Fungsi Pemuda	1.533.648.600,00
	29	Program Pembinaan Perpustakaan	Fungsi Perpustakaan	63.251.100,00
	30	Program Pengembangan Kapasitas Daya Saing Kepemudaan	Fungsi Pemuda	169.023.501,90
	31	Program Pengembangan Kapasitas Kepramukaan	Fungsi Pemuda	198.000.000,00

4. Penataan Wajah Kota & Pengelolaan Lingkungan Hidup

Penataan wajah kota dan pengelolaan lingkungan hidup merupakan hal yang penting untuk menciptakan kota yang nyaman dan berkelanjutan. Beberapa hal yang perlu diperhatikan dalam upaya penataan wajah kota dan pengelolaan lingkungan hidup di antaranya adalah sebagai berikut:

Penataan Pusat Aktifitas Publik dan Ruang Terbuka Hijau

Pusat aktivitas publik seperti pusat perbelanjaan, pusat hiburan, dan lainnya harus dikelola dengan baik agar tidak menimbulkan dampak negatif bagi lingkungan sekitar. Ruang terbuka hijau juga perlu dijaga dan dikembangkan sebagai sarana untuk menciptakan lingkungan yang sehat dan nyaman.

Lingkungan Perumahan & Kawasan Pemukiman

Lingkungan perumahan dan kawasan pemukiman harus dikelola dengan baik agar dapat memberikan kenyamanan dan keamanan bagi penghuninya. Hal ini mencakup penataan kawasan hunian yang sehat, aman, dan nyaman serta pengelolaan limbah domestik yang sesuai dengan standar lingkungan.

Penguatan Resilience City

Kota yang kuat dan tahan terhadap berbagai ancaman harus dibangun dengan mengembangkan sistem tata ruang yang terencana dan terstruktur. Penguatan resilience city dapat dilakukan dengan mengembangkan sistem mitigasi bencana, pengelolaan sampah, dan pemanfaatan energi yang efisien.

Penanganan Banjir dan Sumber Daya Air

Penanganan banjir dan sumber daya air yang terkelola dengan baik akan memberikan manfaat bagi kesejahteraan masyarakat dan keberlangsungan lingkungan hidup. Hal ini mencakup pengembangan infrastruktur drainase, pengelolaan danau dan sungai, serta pengendalian pencemaran air.

Dalam melakukan penataan wajah kota dan pengelolaan lingkungan hidup, penting untuk melibatkan masyarakat dan pihak terkait lainnya dalam proses perencanaan dan

pelaksanaan. Selain itu, penerapan teknologi dan inovasi dalam pengelolaan lingkungan hidup juga dapat membantu dalam mencapai tujuan yang diinginkan.

Pada tahun 2024, Pemerintah Kota Palopo akan mengalokasikan sebanyak 22 program pada perangkat daerah dengan alokasi sebesar 48,44 Milyar untuk melaksanakan prioritas keempat pembangunan Kota Palopo.

Berikut adalah tabel yang menggambarkan jumlah program, perangkat daerah, besaran dan persentase pagu alokasi untuk melaksanakan prioritas pembangunan keempat di Kota Palopo Tahun 2024 :

Tabel 4.6
Program, Perangkat Daerah dan Pagu Alokasi Untuk
Prioritas keempat Kota Palopo Tahun 2024

Prioritas Kota Palopo Tahun 2024	Jmlh Prog	Program Prioritas Perangkat Daerah	Fungsi Perangkat Daerah	Pagu Alokasi
Penataan Wajah Kota & Pengelolaan Lingkungan Hidup (Prio 4)	1	Program Penanggulangan Bencana	Fungsi Penanggulangan Bencana	905.717.340,00
	2	Program Pencegahan, Penanggulangan, Penyelamatan Kebakaran Dan Penyelamatan Non Kebakaran	Fungsi Penyelamatan dan Perlindungan Masyarakat	1.927.941.570,00
	3	Program Penanganan Bencana	Fungsi Penanggulangan Bencana	195.689.340,00
	4	Program Pengelolaan Persampahan	Fungsi Lingkungan Hidup	14.473.487.506,50
	5	Program Pengembangan Sistem Dan Pengelolaan Persampahan Regional	Fungsi Pekerjaan Umum	297.000.000,00
	6	Program Pengelolaan Sumber Daya Air (Sda)	Fungsi Pekerjaan Umum	21.988.395.000,00
	7	Program Pengelolaan Dan Pengembangan Sistem Penyediaan Air Minum	Fungsi Pekerjaan Umum	594.000.000,00
	8	Program Pengelolaan Dan Pengembangan Sistem Air Limbah	Fungsi Pekerjaan Umum	198.000.000,00
	9	Program Pengelolaan Dan Pengembangan Sistem Drainase	Fungsi Pekerjaan Umum	1.163.250.000,00
	10	Program Pengembangan Permukiman	Fungsi Perumahan	792.000.000,00
	11	Program Penyelenggaraan Penataan Ruang	Fungsi Pekerjaan Umum	445.500.000,00
	12	Program Perumahan Dan Kawasan Permukiman Kumuh	Fungsi Perumahan	198.000.000,00
	13	Program Peningkatan Prasarana, Sarana Dan Utilitas Umum (Psu)	Fungsi Perumahan	394.660.530,00
	14	Program Peningkatan Pelayanan Sertifikasi, Kualifikasi, Klasifikasi, Dan Registrasi Bidang Perumahan Dan Kawasan Permukiman	Fungsi Perumahan	14.256.000,00
	15	Program Perencanaan Lingkungan Hidup	Fungsi Lingkungan Hidup	223.381.125,00

Prioritas Kota Palopo Tahun 2024	Jmlh Prog	Program Prioritas Perangkat Daerah	Fungsi Perangkat Daerah	Pagu Alokasi
	16	Program Pengendalian Pencemaran Dan/Atau Kerusakan Lingkungan Hidup	Fungsi Lingkungan Hidup	409.021.371,00
	17	Program Pengelolaan Keanekaragaman Hayati (Kehati)	Fungsi Lingkungan Hidup	3.954.257.208,00
	18	Program Pengendalian Bahan Berbahaya Dan Beracun (B3) Dan Limbah Bahan Berbahaya Dan Beracun (Limbah B3)	Fungsi Lingkungan Hidup	176.079.717,00
	19	Program Pembinaan Dan Pengawasan Terhadap Izin Lingkungan Dan Izin Perlindungan Dan Pengelolaan Lingkungan Hidup (Pplh)	Fungsi Lingkungan Hidup	14.899.500,00
	20	Program Peningkatan Pendidikan, Pelatihan Dan Penyuluhan Lingkungan Hidup Untuk Masyarakat	Fungsi Lingkungan Hidup	28.574.865,00
	21	Program Penghargaan Lingkungan Hidup Untuk Masyarakat	Fungsi Lingkungan Hidup	25.740.000,00
	22	Program Penanganan Pengaduan Lingkungan Hidup	Fungsi Lingkungan Hidup	28.388.250,00

4.2.3.2 Sasaran Pembangunan Kota Palopo

Secara internal, prioritas dan sasaran pembangunan Kota Palopo Tahun 2024 memiliki keterkaitan satu sama lain. Keterkaitan tersebut untuk menjaga dan memastikan adanya keselarasan, kesesuaian antara kondisi yang diinginkan dengan apa yang seharusnya lebih dulu dikerjakan.

Berikut adalah hubungan, keterkaitan antara prioritas pembangunan Kota Palopo Tahun 2024 terhadap Sasaran Pembangunan Daerah Kota Palopo adalah sebagai berikut :

Table 4.7

Hubungan, Keterkaitan antara Prioritas Pembangunan Kota Palopo Tahun 2024 Terhadap Sasaran Pembangunan Daerah

Prioritas Pembangunan	Tujuan dan Sasaran RKPD		Indikator Kinerja Utama (IKU)	Satuan	Target Kinerja 2024
Pemantapan Kinerja & Tata Kelola serta Layanan Pemerintahan (Prio 3) & Stabilitas & Kondusifitas Kamtibmas & Ekonomi Daerah (Prio 1)	Terwujudnya Penyelenggaraan Pemerintahan yang Berkualitas (T1)	1	Indeks Reformasi Birokrasi – I.S1.1	Poin	60-70
	Meningkatnya Kapasitas Birokrasi dan Tata Kelola Layanan (S1)	2	Nilai Survey Kepuasan Masyarakat (SKM)	Poin	87,67
		3	Indeks SAKIP – I.S1.2	Poin	65-70
Penanganan Masalah Kesejahteraan Ekonomi & Sosial Masyarakat (Prio 2)	Terwujudnya Peningkatan Kesejahteraan Masyarakat & Perekonomian Daerah yang Berkualitas (T2)	4	PDRB per Kapita (ADHB)	Juta/Kapita/Thn	58
		5	Persentase Penduduk Miskin	Persen	7,58
	Meningkatnya kesempatan kerja dan berusaha (S2)	6	Tingkat Pengangguran Terbuka (TPT) – I.S2.1	Persen	8,07

Prioritas Pembangunan	Tujuan dan Sasaran RKPD		Indikator Kinerja Utama (IKU)	Satuan	Target Kinerja
					2024
Stabilitas & Kondusifitas Kamtibmas & Ekonomi Daerah (Prio 1)	Meningkatnya Kondisi Ekonomi Daerah yang Berkualitas (S3)	7	Angka Pertumbuhan Ekonomi - I.S3.2	Persen	5,98
		8	Gini Rasio - I.S3.3	Koefisien	0,337
Penanganan Masalah Kesejahteraan Ekonomi & Sosial Masyarakat (Prio 2)	Meningkatnya Kualitas Sumber Daya Manusia (S4)	9	Indeks Pembangunan Manusia – I.S4.1	Poin	79,6
		10	Indeks Pembangunan Gender – I.S4.2	Poin	97,35
Penataan Wajah Kota & Pengelolaan Lingkungan Hidup (Prio 4)	Terwujudnya Lingkungan Layak Huni dan Berkelanjutan (T3)	11	Indeks Kualitas Lingkungan Hidup (IKLH)	Poin	58
		12	Indeks Resiko Bencana – I.S5-1	Poin & Predikat	195
		13	Luas Wilayah yang Tergang/Terdampak Banjir	Ha	9
		14	Persentase Luas Kawasan Kumuh dari Total Luas Wilayah Kota – I.S5-3	Persen	1

Tabel diatas memperlihatkan bahwa pada tahun 2024, ada 3 tujuan dan 5 sasaran pembangunan daerah Kota Palopo tahun 2024 dengan 15 Indikator Kinerja Utama. Untuk mencapai tujuan dan sasaran tersebut berikut adalah strategi dan arah kebijakan pemerintah Kota Palopo pada tahun 2024 :

Tabel 4.8
Keterkaitan Sasaran, Strategi dan Arah Kebijakan
Pembangunan Kota Palopo 2024-2026

Sasaran	Strategi	Arah Kebijakan
		2024
Meningkatnya Kapasitas Birokrasi dan Tata Kelola Layanan (S1)	Mengembangkan Kinerja Birokrasi, Kebijakan dan Standar Tata Kelola Pelayanan Publik yang Efektif dan Efisien (Stra 1)	Peningkatan Kapabilitas ASN, Kapasitas Kelembagaan/Organisasi, Sarana Prasarana, Standar Tata Kelola Layanan serta Jenis dan Jumlah Inovasi Layanan (AK.24.2)
Meningkatnya kesempatan kerja dan berusaha (S2)	Mengembangkan Kapabilitas Tenaga Kerja, Kegiatan Ekonomi Produktif, Kemudahan Berusaha, Kesenjangan, Keberdayaan, seiring dengan Pengendalian Demografi Daerah (Stra 2)	Peningkatan Pembinaan Angkatan Kerja, Cakupan Rehabilitasi, Perlindungan Sosial, Pemberdayaan Masyarakat dan Perluasan Akses Terhadap Layanan dan Infrastruktur Dasar Layanan (AK.24.4)
Meningkatnya Kondisi Ekonomi Daerah yang Berkualitas (S3)	Mengembangkan Pusat-Pusat Ekonomi Daerah, Sektor Produktif Potensial serta Investasi dalam Iklim Kondusif (Stra 3)	Peningkatan Sektor Produktif dan Potensial Daerah, Investasi Berbasis Ekosistem, dan Dukungan Infrastruktur, Teknologi, serta Ketertiban Daerah Layanan (AK.24.3)
Meningkatnya Kualitas Sumber Daya Manusia (S4)	Mengembangkan Kinerja Standar Pelayanan, Kapasitas dan Ekosistem Pendidikan, Kesehatan, Prestasi dan Literasi Masyarakat (Stra 4)	Peningkatan Akses, Cakupan, Mutu Serta Daya Saing Struktur (SDM), Infrastruktur, Dan Suprastruktur, Tata Kelola Serta Kinerja Layanan (AK.24.1)
Meningkatnya Mitigasi, Kesiapsiagaan dan	Mengembangkan Upaya Mitigasi, Adaptasi, responsif perubahan iklim, secara Kolaboratif Partisipatif Dalam	Peningkatan Dukungan Infrastruktur, Upaya Mitigasi, Layanan Keselamatan dan Perlindungan, serta Partisipasi

Sasaran	Strategi	Arah Kebijakan
		2024
Kualitas Lingkungan Perkotaan (S5)	Pengelolaan Pemanfaatan Ruang (Stra 5)	Kolaborasi Dalam Pengelolaan Pemanfaatan Ruang dan Iklim Layanan (AK.24.5)

Dukungan Program dan Alokasi Pagu Sasaran Pembangunan

Dukungan program perangkat daerah terhadap sasaran pembangunan baik tingkat nasional, provinsi Sulsel dan Kota Palopo pada tahun 2024 adalah sebagai berikut :

Tabel 4.9

Dukungan Program dan Alokasi Pagu Terhadap Sasaran, Indikator Kinerja Utama, Program Prioritas Perangkat Daerah Tahun 2024

Sasaran & Indikator Kinerja Utama (IKU)	Program Prioritas Perangkat Daerah	Fungsi Perangkat Daerah	Pagu Alokasi
Meningkatnya Kapasitas Birokrasi dan Tata Kelola Layanan (S1)			166.719.385.999,50
Indeks Reformasi Birokrasi	Nilai Survey Kepuasan Masyarakat (SKM)	Indeks SAKIP	
	Program Kepegawaian Daerah	Fungsi Kepegawaian	3.901.114.553,50
	Program Pengembangan Sumber Daya Manusia	Fungsi Pengembangan SDM	1.181.540.745,00
	Program Penelitian Dan Pengembangan Daerah	Fungsi Penelitian	727.599.510,00
	Program Perumusan Kebijakan, Pendampingan Dan Asistensi	Fungsi Pengawasan	139.396.950,00
	Program Perencanaan, Pengendalian Dan Evaluasi Pembangunan Daerah	Fungsi Perencanaan	3.711.611.257,50
	Program Koordinasi Dan Sinkronisasi Perencanaan Pembangunan Daerah	Fungsi Perencanaan	2.834.653.902,50
	Program Pengelolaan Keuangan Daerah	Fungsi Keuangan	13.696.754.445,00
	Program Dukungan Pelaksanaan Tugas Dan Fungsi Dprd	Fungsi Setwan	2.567.794.915,62
	Program Pemerintahan Dan Kesejahteraan Rakyat	Fungsi Setda	25.795.311.319,80
	Program Pengelolaan Barang Milik Daerah	Fungsi Keuangan	2.581.567.560,00
	Program Perekonomian Dan Pembangunan	Fungsi Setda	1.054.009.608,30
	Program Pendaftaran Penduduk	Fungsi Kependudukan & Capil	64.520.527,50
	Program Pencatatan Sipil	Fungsi Kependudukan & Capil	32.373.000,00
	Program Pengelolaan Informasi Administrasi Kependudukan	Fungsi Kependudukan & Capil	94.322.250,00
	Program Informasi Dan Komunikasi Publik	Fungsi Kominfo	1.457.112.343,50
	Program Penyelenggaraan Pemerintahan Dan Pelayanan Publik	Fungsi Kecamatan	4.887.243.244,62

Sasaran & Indikator Kinerja Utama (IKU)	Program Prioritas Perangkat Daerah	Fungsi Perangkat Daerah	Pagu Alokasi
	Program Pemberdayaan Masyarakat Desa Dan Kelurahan	Fungsi Kecamatan	99.278.853,30
	Program Penataan Bangunan Gedung	Fungsi PU	94.236.872.506,92
	Program Penatagunaan Tanah	Fungsi Pertanahan	4.257.000,00
	Program Penyelesaian Ganti Kerugian Dan Santunan Tanah Untuk Pembangunan	Fungsi Pertanahan	7.425.000.000,00
	Program Penyelenggaraan Statistik Sektor	Fungsi Statistik	74.901.420,00
	Program Penyelenggaraan Persandian Untuk Pengamanan Informasi	Fungsi Persandian	23.629.919,94
	Program Pengelolaan Arsip	Fungsi Arsip	35.679.451,50
	Program Perlindungan Dan Penyelamatan Arsip	Fungsi Arsip	29.412.900,00
	Program Pengelolaan Taman Makam Pahlawan	Fungsi Sosial	44.398.530,00
	Program Pengendalian Izin Usaha Industri Kabupaten/Kota	Fungsi Perindustrian	9.900.000,00
	Program Pengelolaan Sistem Informasi Industri Nasional	Fungsi Perindustrian	9.129.285,00
Meningkatnya Kesempatan Kerja dan Berusaha (S2)			24.065.677.370,37
PDRB per Kapita (ADHB)	Persentase Penduduk Miskin	Tingkat Pengangguran Terbuka (TPT)	
	Program Pemberdayaan Usaha Menengah, Usaha Kecil, Dan Usaha Mikro (UMKM)	Fungsi Koperasi	207.077.310,00
	Program Pengembangan UMKM	Fungsi Koperasi	204.872.580,00
	Program Pemberdayaan Dan Perlindungan Koperasi	Fungsi Koperasi	7.845.750,00
	Program Pendidikan Dan Latihan Perkoperasian	Fungsi Koperasi	211.290.750,00
	Program Pengawasan Dan Pemeriksaan Koperasi	Fungsi Koperasi	7.845.750,00
	Program Pengembangan Ekonomi Kreatif Melalui Pemanfaatan Dan Perlindungan Hak Kekayaan Intelektual	Fungsi Ekonomi Kreatif	99.000.000,00
	Program Pelatihan Kerja Dan Produktivitas Tenaga Kerja	Fungsi Tenaga Kerja	400.950.000,00
	Program Pengelolaan Perikanan Tangkap	Fungsi Perikanan	721.200.249,00
	Program Pengelolaan Perikanan Budidaya	Fungsi Perikanan	129.197.475,00
	Program Pengolahan Dan Pemasaran Hasil Perikanan	Fungsi Perikanan	202.997.346,75
	Program Penyediaan Dan Pengembangan Sarana Pertanian	Fungsi Pertanian	4.664.357.537,40
	Program Pengendalian Kesehatan Hewan Dan Kesehatan Masyarakat Veteriner	Fungsi Pertanian	68.310.000,00

Sasaran & Indikator Kinerja Utama (IKU)	Program Prioritas Perangkat Daerah	Fungsi Perangkat Daerah	Pagu Alokasi
	Program Penyediaan Dan Pengembangan Prasarana Pertanian	Fungsi Pertanian	700.178.577,12
	Program Pengendalian Dan Penanggulangan Bencana Pertanian	Fungsi Pertanian	233.703.112,50
	Program Perizinan Usaha Pertanian	Fungsi Pertanian	198.000.000,00
	Program Penyuluhan Pertanian	Fungsi Pertanian	128.649.282,30
	Program Pembangunan Kawasan Transmigrasi	Fungsi Transmigrasi	87.714.990,00
	Program Pengembangan Permukiman	Fungsi Perumahan	792.000.000,00
	Program Pemberdayaan Sosial	Fungsi Sosial	113.947.515,00
	Program Rehabilitasi Sosial	Fungsi Sosial	144.091.530,00
	Program Perlindungan Dan Jaminan Sosial	Fungsi Sosial	758.193.480,00
	Program Kawasan Permukiman	Fungsi Perumahan	447.317.887,50
	Program Pembinaan Keluarga Berencana (Kb)	Fungsi Pengendalian Penduduk & KB	11.511.456.172,50
	Program Penanganan Kerawanan Pangan	Fungsi Ketahanan Pangan	35.887.500,00
	Program Peningkatan Diversifikasi Dan Ketahanan Pangan Masyarakat	Fungsi Ketahanan Pangan	38.430.216,00
	Program Pengendalian Penduduk	Fungsi Pengendalian Penduduk & KB	139.744.440,00
	Program Pemberdayaan Dan Peningkatan Keluarga Sejahtera (Ks)	Fungsi Pengendalian Penduduk & KB	1.273.102.380,00
	Program Stabilisasi Harga Barang Kebutuhan Pokok Dan Barang Penting	Fungsi Perdagangan	538.315.539,30
Meningkatnya Kondisi Ekonomi Daerah yang Berkualitas (S3)			
Indeks Pembangunan Ekonomi Inklusif	Angka Pertumbuhan Ekonomi	Gini Rasio	194.087.981.678,62
	Program Penggunaan Dan Pemasaran Produk Dalam Negeri	Fungsi Perdagangan	29.680.200,00
	Program Promosi Penanaman Modal	Fungsi Penanaman Modal	50.593.950,00
	Program Pengembangan Iklim Penanaman Modal	Fungsi Penanaman Modal	136.501.200,00
	Program Pelayanan Penanaman Modal	Fungsi Penanaman Modal	418.235.400,00
	Program Pengendalian Pelaksanaan Penanaman Modal	Fungsi Penanaman Modal	423.522.000,00
	Program Pengelolaan Sumber Daya Air (Sda)	Fungsi Ke-PU-an	21.988.395.000,00
	Program Penyelenggaraan Jalan	Fungsi Ke-PU-an	76.173.649.190,00
	Program Penataan Bangunan Dan Lingkungannya	Fungsi Ke-PU-an	198.000.000,00
	Program Pengelolaan Sumber Daya Ekonomi Untuk	Fungsi Ketahanan Pangan	198.000.000,00

Sasaran & Indikator Kinerja Utama (IKU)	Program Prioritas Perangkat Daerah	Fungsi Perangkat Daerah	Pagu Alokasi
	Kedaulatan Dan Kemandirian Pangan		
	Program Pengelolaan Izin Lokasi	Fungsi Pertanahan	5.227.200,00
	Program Pengelolaan Pendapatan Daerah	Fungsi Pendapatan	3.542.106.348,00
	Program Pengelolaan Keuangan Daerah	Fungsi Keuangan	13.696.754.445,00
	Program Penyelenggaraan Lalu Lintas Dan Angkutan Jalan (Llaj)	Fungsi Perhubungan	17.566.912.281,60
	Program Pengelolaan Pelayaran	Fungsi Perhubungan	80.203.365,00
	Program Penyediaan Dan Pengembangan Sarana Pertanian	Fungsi Pertanian	4.664.357.537,40
	Program Penunjang Urusan Pemerintahan Daerah Kabupaten/Kota	Fungsi Setda	30.327.256.881,90
	Program Aplikasi Informatika	Fungsi Kominfo	974.828.250,00
	Program Pelayanan Penanaman Modal	Fungsi Penanaman Modal	418.235.400,00
	Program Peningkatan Sarana Distribusi Perdagangan	Fungsi Perdagangan	657.634.290,39
	Program Standardisasi Dan Perlindungan Konsumen	Fungsi Perdagangan	45.088.362,00
	Program Pengembangan Perumahan	Fungsi Perumahan	293.140.435,50
	Program Peningkatan Daya Tarik Destinasi Pariwisata	Fungsi Pariwisata	571.277.520,00
	Program Pemasaran Pariwisata	Fungsi Pariwisata	5.455.666.310,00
	Program Pengembangan Sumber Daya Pariwisata Dan Ekonomi Kreatif	Fungsi Pariwisata	279.055.260,00
	Program Pelestarian Koleksi Nasional Dan Naskah Kuno	Fungsi Kebudayaan	99.000.000,00
	Program Pengembangan Kebudayaan	Fungsi Kebudayaan	286.710.682,50
	Program pengembangan Kesenian Tradisional	Fungsi Kebudayaan	99.000.000,00
	Program Pembinaan Sejarah	Fungsi Kebudayaan	183.150.000,00
	Program Pelestarian Dan Pengelolaan Cagar Budaya	Fungsi Kebudayaan	103.949.779,23
	Program Koordinasi Ketentraman Dan Ketertiban Umum	Fungsi Transtibbumlinmas	1.833.019.650,00
	Program Penguatan Ideologi Pancasila Dan Karakter Kebangsaan	Fungsi Kesatuan Bangsa	653.202.000,00
	Program Peningkatan Peran Partai Politik Dan Lembaga Pendidikan Melalui Pendidikan Politik Dan Pengembangan Etika Serta Budaya Politik	Fungsi Kesatuan Bangsa	11.442.054.815,10
	Program Pemberdayaan Dan Pengawasan Organisasi Kemasyarakatan	Fungsi Kesatuan Bangsa	67.515.525,00
	Program Peningkatan Kewaspadaan Nasional Dan Peningkatan Kualitas Dan	Fungsi Kesatuan Bangsa	944.796.600,00

Sasaran & Indikator Kinerja Utama (IKU)	Program Prioritas Perangkat Daerah	Fungsi Perangkat Daerah	Pagu Alokasi
	Fasilitasi Penanganan Konflik Sosial		
	Program Pembinaan Dan Pengembangan Ketahanan Ekonomi, Sosial, Dan Budaya	Fungsi Kesatuan Bangsa	149.314.500,00
	Program Penyelesaian Sengketa Tanah Garapan	Fungsi Pertanahan	31.947.300,00
Meningkatnya Kualitas Sumber Daya Manusia (S4)			214.851.393.169,95
Indeks Pembangunan Manusia		Indeks Pembangunan Gender	
	Program Pengelolaan Pendidikan	Fungsi Pendidikan	39.867.369.795,00
	Program Pemenuhan Upaya Kesehatan Perorangan Dan Upaya Kesehatan Masyarakat	Fungsi Kesehatan	171.091.051.141,80
	Program Sediaan Farmasi, Alat Kesehatan Dan Makanan Minuman	Fungsi Kesehatan	452.298.330,00
	Program Pemberdayaan Masyarakat Bidang Kesehatan	Fungsi Kesehatan	445.500.000,00
	Program Pengawasan Keamanan Pangan		21.048.390,00
	Program Peningkatan Kualitas Keluarga	Fungsi Keluarga Berencana	99.000.000,00
	Program Pengembangan Kapasitas Daya Saing Keolahragaan	Fungsi Pemuda	1.533.648.600,00
	Program Pembinaan Perpustakaan	Fungsi Perpustakaan	63.251.100,00
	Program Pengembangan Kapasitas Daya Saing Kepemudaan	Fungsi Pemuda	169.023.501,90
	Program Pengembangan Kapasitas Kepramukaan	Fungsi Pemuda	198.000.000,00
	Program Pemenuhan Hak Anak (Pha)	Fungsi PP & PA	24.601.500,00
	Program Perlindungan Perempuan	Fungsi PP & PA	69.522.750,00
	Program Perlindungan Khusus Anak	Fungsi PP & PA	99.000.000,00
	Program Penempatan Tenaga Kerja	Disnaker	114.802.404,75
	Program Hubungan Industrial	Disnaker	21.638.776,50
	Program Pengembangan Jasa Konstruksi	Dis PU PR	71.379.000,00
	Program Penanganan Warga Negara Migran Korban Tindak Kekerasan	Fungsi PP & PA	99.000.000,00
	Program Pengarusutamaan Gender Dan Pemberdayaan Perempuan	Fungsi PP & PA	405.515.880,00
	Program Pengelolaan Sistem Data Gender Dan Anak	Fungsi PP & PA	5.742.000,00
Meningkatnya Mitigasi, Kesiapsiagaan dan Kualitas Lingkungan Perkotaan (S5)			
Indeks Kualitas Lingkungan Hidup (IKLH)	Indeks Resiko Bencana	Luas Wilayah yang Terdampak Banjir	48.448.239.322,50

Sasaran & Indikator Kinerja Utama (IKU)	Program Prioritas Perangkat Daerah	Fungsi Perangkat Daerah	Pagu Alokasi
Persentase Luas Kawasan Kumuh dari Total Luas Wilayah Kota			
	Program Penanggulangan Bencana	Fungsi Penanggulangan Bencana	905.717.340,00
	Program Pencegahan, Penanggulangan, Penyelamatan Kebakaran Dan Penyelamatan Non Kebakaran	Fungsi Penyelamatan dan Perlindungan Masyarakat	1.927.941.570,00
	Program Penanganan Bencana	Fungsi Penanggulangan Bencana	195.689.340,00
	Program Pengelolaan Persampahan	Fungsi Lingkungan Hidup	14.473.487.506,50
	Program Pengembangan Sistem Dan Pengelolaan Persampahan Regional	Fungsi Pekerjaan Umum	297.000.000,00
	Program Pengelolaan Sumber Daya Air (Sda)	Fungsi Pekerjaan Umum	21.988.395.000,00
	Program Pengelolaan Dan Pengembangan Sistem Penyediaan Air Minum	Fungsi Pekerjaan Umum	594.000.000,00
	Program Pengelolaan Dan Pengembangan Sistem Air Limbah	Fungsi Pekerjaan Umum	198.000.000,00
	Program Pengelolaan Dan Pengembangan Sistem Drainase	Fungsi Pekerjaan Umum	1.163.250.000,00
	Program Pengembangan Permukiman	Fungsi Perumahan	792.000.000,00
	Program Penyelenggaraan Penataan Ruang	Fungsi Pekerjaan Umum	445.500.000,00
	Program Perumahan Dan Kawasan Permukiman Kumuh	Fungsi Perumahan	198.000.000,00
	Program Peningkatan Prasarana, Sarana Dan Utilitas Umum (Psu)	Fungsi Perumahan	394.660.530,00
	Program Peningkatan Pelayanan Sertifikasi, Kualifikasi, Klasifikasi, Dan Registrasi Bidang Perumahan Dan Kawasan Permukiman	Fungsi Perumahan	14.256.000,00
	Program Perencanaan Lingkungan Hidup	Fungsi Lingkungan Hidup	223.381.125,00
	Program Pengendalian Pencemaran Dan/Atau Kerusakan Lingkungan Hidup	Fungsi Lingkungan Hidup	409.021.371,00
	Program Pengelolaan Keanekaragaman Hayati (Kehati)	Fungsi Lingkungan Hidup	3.954.257.208,00
	Program Pengendalian Bahan Berbahaya Dan Beracun (B3) Dan Limbah Bahan Berbahaya Dan Beracun (Limbah B3)	Fungsi Lingkungan Hidup	176.079.717,00
	Program Pembinaan Dan Pengawasan Terhadap Izin Lingkungan Dan Izin Perlindungan Dan Pengelolaan Lingkungan Hidup (Pplh)	Fungsi Lingkungan Hidup	14.899.500,00
	Program Peningkatan Pendidikan, Pelatihan Dan	Fungsi Lingkungan Hidup	28.574.865,00

Sasaran & Indikator Kinerja Utama (IKU)	Program Prioritas Perangkat Daerah	Fungsi Perangkat Daerah	Pagu Alokasi
	Penyuluhan Lingkungan Hidup Untuk Masyarakat		
	Program Penghargaan Lingkungan Hidup Untuk Masyarakat	Fungsi Lingkungan Hidup	25.740.000,00
	Program Penanganan Pengaduan Lingkungan Hidup	Fungsi Lingkungan Hidup	28.388.250,00

4.3. Keselarasan dan Konsistensi Perencanaan Pembangunan Tahun 2024

Keselarasn dan konsistensi perencanaan pembangunan nasional, Sulawesi Selatan, dan Kota Palopo termasuk sejumlah daerah lain di tanah air merupakan fondasi penting bagi pertumbuhan yang berkelanjutan dan merata di seluruh Indonesia. Koordinasi yang baik antara tingkatan ini memungkinkan pemanfaatan sumber daya secara optimal, mencegah tumpang tindih kebijakan, serta mendorong percepatan pembangunan menuju masa depan yang lebih baik.

Berikut adalah tabel indikator makro pembangunan Tahun 2024, baik nasional, Sulsel dan Kota Palopo :

Tabel 4.10
Indikator Makro Pembangunan Tahun 2024
Nasional, Sulsel dan Kota Palopo

Indikator	Target 2024		
	Nasional	Sulsel	Kota Palopo
Pertumbuhan ekonomi (%)	5.3-5.7	5.23-6.71	5,98
Tingkat Pengangguran Terbuka (%)	5.0-5.7	4,24	8,07
Rasio Gini (Poin)	0.374-0.377	0,361	0,337
Indeks Pembangunan Manusia (Poin)	73.99-74,02	74,02	79,6
Tingkat Kemiskinan (%)	6.5-7.5	8,31	7,58

Keterkaitan sasaran memastikan bahwa setiap langkah yang diambil pemerintah memiliki arah dan tujuan yang jelas. Ketika sasaran diatur dengan baik, maka akan ada sinergi antara berbagai komponen dan program, dan semua elemen yang terlibat akan bekerja bersama untuk mencapai hasil yang lebih besar daripada hanya sekadar upaya terpisah. Selain itu, keterkaitan sasaran juga memungkinkan untuk mengukur kemajuan dan keberhasilan program dengan lebih tepat, karena setiap langkah dapat dihubungkan dengan pencapaian visi akhir. Dengan keterkaitan sasaran ini, setiap langkah yang diambil akan memberikan dampak positif secara keseluruhan, sehingga mendorong kemajuan daerah, regional dan nasional. Berikut adalah tabel Keterkaitan Sasaran Pembangunan Nasional, Sulsel dan Kota Palopo Tahun 2024 dan Target Indikator Kinerja Sasaran

Tabel 4.11
Keterkaitan Sasaran Pembangunan Nasional, Sulsel dan Kota Palopo
Tahun 2024 dan Target Indikator Kinerja Sasaran.

Nasional	Sulawesi Selatan	Kota Palopo		
		Sasaran Pembangunan Kota Palopo	Indikator Kinerja Sasaran	Target Kinerja 2024
Mengembalikan momentum pertumbuhan melalui peningkatan produktivitas	Meningkatnya akuntabilitas kinerja pemerintahan daerah	Meningkatnya Kapasitas Birokrasi dan Tata Kelola Layanan (S1)	Indeks Reformasi Birokrasi – I.S1.1	60-70
			Nilai Survey Kepuasan Masyarakat (SKM)	87.67

Nasional	Sulawesi Selatan	Kota Palopo		
		Sasaran Pembangunan Kota Palopo	Indikator Kinerja Sasaran	Target Kinerja 2024
	Optimalnya kualitas pelayanan publik		Indeks SAKIP – I.S1.2	65-70
Peningkatan kualitas dan daya saing sumber daya manusia sebagai representasi pembangunan inklusif	Meningkatnya kualitas dan penyerapan tenaga kerja	Meningkatnya kesempatan kerja dan berusaha (S2)	PDRB per Kapita (ADHB)	58
			Persentase Penduduk Miskin	7,58
			Tingkat Pengangguran Terbuka (TPT) – I.S2.1	8,07
	Meningkatkan pertumbuhan perekonomian yang berkualitas	Meningkatnya Kondisi Ekonomi Daerah yang Berkualitas (S3)	Angka Pertumbuhan Ekonomi - I.S3.2	5,98
	Menurunnya kesenjangan pendapatan antar lapisan masyarakat		Gini Rasio - I.S3.3	0,337
	Meningkatnya kualitas SDM yang kompeten dan Inklusif	Meningkatnya Kualitas Sumber Daya Manusia (S4)	Indeks Pembangunan Manusia – I.S4.1	79,6
	Meningkatnya kualitas dan kesetaraan gender dalam pembangunan		Indeks Pembangunan Gender – I.S4.2	97,35
	Terpeliharannya kualitas lingkungan hidup serta kemampuan adaptasi dan mitigasi perubahan iklim	Meningkatnya Mitigasi, Kesiapsiagaan dan Kualitas Lingkungan Perkotaan (S5)	Indeks Kualitas Lingkungan Hidup (IKLH)	58
			Indeks Resiko Bencana – I.S5-1	195
			Luas Wilayah yang Tergenang/Terdampak Banjir	9
			Persentase Luas Kawasan Kumuh dari Total Luas Wilayah Kota – I.S5-3	1
	Meningkatnya aksesibilitas infrastruktur wilayah			

Keterkaitan dan konsistensi prioritas pembangunan antara tingkat nasional, regional, dan lokal sangat penting sehingga dapat meningkatkan Efisiensi yakni menghindari tumpang tindih dan pemborosan sumber daya, sehingga optimalisasi anggaran dan program pembangunan lebih efisien, mewujudkan sinergi Antar Tingkatan baik Pemerintah pusat, daerah, dan lokal bekerja bersama untuk mencapai tujuan pembangunan secara komprehensif dan terpadu, mengurangi Ketimpangan karena hanya memiliki fokus yang seragam pada sektor dan masalah yang saling berkaitan, mengurangi disparitas pembangunan di berbagai wilayah, mengatasi kompleksitas tantangan karena Penanganan masalah global dan lokal lebih efektif dengan pendekatan holistik dan koordinasi, peningkatan Resiliensi dengan meningkatkan kemampuan menghadapi krisis dan perubahan yang tak terduga dengan prioritas yang terintegrasi. Dengan keterkaitan dan konsistensi prioritas pembangunan, pembangunan yang berkelanjutan dan merata

dapat dicapai secara lebih efektif dan terukur. Keterkaitan prioritas Pembangunan Kota Palopo Tahun 2024, terhadap nasional dan Provinsi Sulawesi Selatan disajikan dalam tabel sebagai berikut :

Tabel 4.12
Keterkaitan Prioritas Nasional, Sulsel dan Kota Palopo
Tahun 2024

Prioritas Nasional 2024	Prioritas Sulsel 2024	Prioritas Kota Palopo Tahun 2024
Memperkuat Stabilitas Polhukam dan Transformasi Pelayanan Publik (7)	Peningkatan Tata Kelola Penyelenggaraan Pemerintahan Yang Akuntabel Dan Inovatif (Prio 1)	Pemantapan Kinerja & Tata Kelola serta Layanan Pemerintahan (Prio 3)
Revolusi Mental dan Pembangunan Kebudayaan (4)		
Meningkatkan Sumber Daya Manusia Yang Berkualitas dan Berdaya Saing (3)	Peningkatan Kesejahteraan Masyarakat Yang Berkualitas Dan Merata (Prio 4)	Penanganan Masalah Kesejahteraan Ekonomi & Sosial Masyarakat (Prio 2)
Memperkuat Infrastruktur Untuk Mendukung Pengembangan Ekonomi dan Pelayanan Dasar (5)	Peningkatan Pembangunan Infrastruktur Yang Berkualitas Dan Merata (Prio 2)	
Mengembangkan Wilayah Untuk Mengurangi Kesenjangan dan Menjamin Pemerataan (2)		
Memperkuat Ketahanan Ekonomi Untuk Pertumbuhan Yang Berkualitas dan Berkeadilan (1)	Peningkatan Produktivitas Dan Nilai Tambah Produk Unggulan Daerah (Prio 3)	Stabilitas & Kondusifitas Kamtibmas & Ekonomi Daerah (Prio 1)
Membangun Lingkungan Hidup, Meningkatkan Ketahanan Bencana dan Perubahan Iklim (6)	Pembangunan Kualitas Lingkungan Hidup Yang Berkelanjutan (Prio 5)	Penataan Wajah Kota & Pengelolaan Lingkungan Hidup (Prio 4)

Keterkaitan dan Dukungan Terhadap Prioritas Sulsel dan Nasional 2024

Terhadap Prioritas Sulsel Tahun 2024

Pemerintah Kota Palopo juga akan mendukung pelaksanaan prioritas pembangunan Sulsel 2024. Untuk *prioritas pertama* Sulsel Kota Palopo mengalokasikan sebanyak 35 program senilai 182,54 Milyar (17,41% dari total rencana belanja, untuk prioritas kedua sebanyak 11 program senilai 100,98 Milyar (9,48), prioritas ketiga sebanyak 24 program senilai 80,30 Milyar (7,54%), prioritas keempat sebanyak 44 program senilai 237,84 Milyar (22,33%), prioritas kelima sebanyak 17 program senilai 24,66 Milyar (2,32%)

Secara lengkap berikut tabel program dan perangkat Daerah Kota Palopo yang mendukung lima prioritas pembangunan Sulsel Tahun 2024 :

Tabel 4.13
Program dan Perangkat Daerah Kota Palopo
yang Mendukung Lima Prioritas Pembangunan Sulsel Tahun 2024

Prioritas Sulsel Tahun 2024	Jmlh Prog	Program Prioritas Perangkat Daerah	Fungsi Perangkat Daerah	Pagu Alokasi
Peningkatan Tata Kelola Penyelenggaraan Pemerintahan Yang Akuntabel Dan Inovatif (Prio 1)	1	Program Kepegawaian Daerah	Fungsi Kepegawaian	3.901.114.552,50
	2	Program Pengembangan Sumber Daya Manusia	Fungsi Pengembangan SDM	1.181.540.745,00
	3	Program Penelitian Dan Pengembangan Daerah	Fungsi Penelitian	727.599.510,00
	4	Program Perumusan Kebijakan, Pendampingan Dan Asistensi	Fungsi Pengawasan	139.396.950,00
	5	Program Perencanaan, Pengendalian Dan Evaluasi Pembangunan Daerah	Fungsi Perencanaan	3.711.611.257,50
	6	Program Koordinasi Dan Sinkronisasi Perencanaan Pembangunan Daerah	Fungsi Perencanaan	2.834.653.902,50
	7	Program Pengelolaan Keuangan Daerah	Fungsi Keuangan	13.696.754.445,00
	8	Program Dukungan Pelaksanaan Tugas Dan Fungsi Dprd	Fungsi Setwan	2.567.794.915,62
	9	Program Pemerintahan Dan Kesejahteraan Rakyat	Fungsi Setda	25.795.311.319,80
	10	Program Pengelolaan Barang Milik Daerah	Fungsi Keuangan	2.581.567.560,00
	11	Program Perekonomian Dan Pembangunan	Fungsi Setda	1.054.009.608,30
	12	Program Pendaftaran Penduduk	Fungsi Kependudukan & Capil	64.520.527,50
	13	Program Pencatatan Sipil	Fungsi Kependudukan & Capil	32.373.000,00
	14	Program Pengelolaan Informasi Administrasi Kependudukan	Fungsi Kependudukan & Capil	94.322.250,00
	15	Program Informasi Dan Komunikasi Publik	Fungsi Kominfo	1.457.112.343,50
	16	Program Penyelenggaraan Pemerintahan Dan Pelayanan Publik	Fungsi Kecamatan	4.887.243.244,62
	17	Program Pemberdayaan Masyarakat Desa Dan Kelurahan	Fungsi Kecamatan	99.278.853,30
	18	Program Penataan Bangunan Gedung	Fungsi PU	94.236.872.506,92
	19	Program Penatagunaan Tanah	Fungsi Pertanahan	4.257.000,00
	20	Program Penyelesaian Ganti Kerugian Dan Santunan Tanah Untuk Pembangunan	Fungsi Pertanahan	7.425.000.000,00
	21	Program Penyelenggaraan Statistik Sektoral	Fungsi Statistik	74.901.420,00
	22	Program Penyelenggaraan Persandian Untuk Pengamanan Informasi	Fungsi Persandian	23.629.919,94
	23	Program Pengelolaan Arsip	Fungsi Arsip	35.679.451,50
	24	Program Perlindungan Dan Penyelamatan Arsip	Fungsi Arsip	29.412.900,00

Prioritas Sulsel Tahun 2024	Jmlh Prog	Program Prioritas Perangkat Daerah	Fungsi Perangkat Daerah	Pagu Alokasi
	25	Program Pengelolaan Taman Makam Pahlawan	Fungsi Sosial	44.398.530,00
	26	Program Pengendalian Izin Usaha Industri Kabupaten/Kota	Fungsi Perindustrian	9.900.000,00
	27	Program Pengelolaan Sistem Informasi Industri Nasional	Fungsi Perindustrian	9.129.285,00
	28	Program Koordinasi Ketentraman Dan Ketertiban Umum	Fungsi Transtibbumlinmas	1.994.587.650,00
	29	Program Penguatan Ideologi Pancasila Dan Karakter Kebangsaan	Fungsi Kesatuan Bangsa	653.202.000,00
	30	Program Peningkatan Peran Partai Politik Dan Lembaga Pendidikan Melalui Pendidikan Politik Dan Pengembangan Etika Serta Budaya Politik	Fungsi Kesatuan Bangsa	11.442.054.815,10
	31	Program Pemberdayaan Dan Pengawasan Organisasi Kemasyarakatan	Fungsi Kesatuan Bangsa	67.515.525,00
	32	Program Peningkatan Kewaspadaan Nasional Dan Peningkatan Kualitas Dan Fasilitasi Penanganan Konflik Sosial	Fungsi Kesatuan Bangsa	944.796.600,00
	33	Program Pembinaan Dan Pengembangan Ketahanan Ekonomi, Sosial, Dan Budaya	Fungsi Kesatuan Bangsa	149.314.500,00
	34	Program Penyelesaian Sengketa Tanah Garapan	Fungsi Pertanahan	31.947.300,00
	35	Program Stabilisasi Harga Barang Kebutuhan Pokok Dan Barang Penting	Fungsi Perdagangan	538.315.539,30
Peningkatan Pembangunan Infrastruktur Yang Berkualitas Dan Merata (Prio 2)	1	Program Penyelenggaraan Jalan	Fungsi Ke-PU-an	76.173.649.190,00
	2	Program Penataan Bangunan Dan Lingkungannya	Fungsi Ke-PU-an	198.000.000,00
	3	Program Pengelolaan Sumber Daya Air (Sda)	Fungsi Ke-PU-an	21.988.395.000,00
	4	Program Pengelolaan Izin Lokasi	Fungsi Pertanahan	5.227.200,00
	5	Program Pengelolaan Dan Pengembangan Sistem Penyediaan Air Minum	Fungsi Pekerjaan Umum	594.000.000,00
	6	Program Peningkatan Prasarana, Sarana Dan Utilitas Umum (Psu)	Fungsi Perumahan	394.660.530,00
	7	Program Peningkatan Pelayanan Sertifikasi, Kualifikasi, Klasifikasi, Dan Registrasi Bidang Perumahan Dan Kawasan Permukiman	Fungsi Perumahan	14.256.000,00
	8	Program Pengembangan Perumahan	Fungsi Perumahan	293.140.435,50
	9	Program Pengembangan Permukiman	Fungsi Perumahan	792.000.000,00

Prioritas Sulsel Tahun 2024	Jmlh Prog	Program Prioritas Perangkat Daerah	Fungsi Perangkat Daerah	Pagu Alokasi
	10	Program Kawasan Permukiman	Fungsi Perumahan	447.317.887,50
	11	Program Pembangunan Kawasan Transmigrasi	Fungsi Transmigrasi	87.714.990,00
Peningkatan Produktivitas Dan Nilai Tambah Produk Unggulan Daerah (Prio 3)	1	Program Penggunaan Dan Pemasaran Produk Dalam Negeri	Fungsi Perdagangan	29.680.200,00
	2	Program Promosi Penanaman Modal	Fungsi Penanaman Modal	50.593.950,00
	3	Program Pengembangan Iklim Penanaman Modal	Fungsi Penanaman Modal	136.501.200,00
	4	Program Pelayanan Penanaman Modal	Fungsi Penanaman Modal	418.235.400,00
	5	Program Pengendalian Pelaksanaan Penanaman Modal	Fungsi Penanaman Modal	423.522.000,00
	6	Program Pengelolaan Sumber Daya Ekonomi Untuk Kedaulatan Dan Kemandirian Pangan	Fungsi Ketahanan Pangan	198.000.000,00
	7	Program Pengelolaan Pendapatan Daerah	Fungsi Pendapatan	3.542.106.348,00
	8	Program Pengelolaan Keuangan Daerah	Fungsi Keuangan	13.696.754.445,00
	9	Program Penyelenggaraan Lalu Lintas Dan Angkutan Jalan (Llaj)	Fungsi Perhubungan	17.566.912.281,60
	10	Program Pengelolaan Pelayaran	Fungsi Perhubungan	80.203.365,00
	11	Program Penyediaan Dan Pengembangan Sarana Pertanian	Fungsi Pertanian	4.664.357.537,40
	12	Program Penunjang Urusan Pemerintahan Daerah Kabupaten/Kota	Fungsi Setda	30.327.256.881,90
	13	Program Aplikasi Informatika	Fungsi Kominfo	974.828.250,00
	14	Program Pelayanan Penanaman Modal	Fungsi Penanaman Modal	418.235.400,00
	15	Program Peningkatan Sarana Distribusi Perdagangan	Fungsi Perdagangan	657.634.290,39
	16	Program Standardisasi Dan Perlindungan Konsumen	Fungsi Perdagangan	45.088.362,00
	17	Program Peningkatan Daya Tarik Destinasi Pariwisata	Fungsi Pariwisata	571.277.520,00
	18	Program Pemasaran Pariwisata	Fungsi Pariwisata	5.455.666.310,00
	19	Program Pengembangan Sumber Daya Pariwisata Dan Ekonomi Kreatif	Fungsi Pariwisata	279.055.260,00
	20	Program Pelestarian Koleksi Nasional Dan Naskah Kuno	Fungsi Kebudayaan	99.000.000,00
	21	Program Pengembangan Kebudayaan	Fungsi Kebudayaan	286.710.682,50
	22	Program pengembangan Kesenian Tradisional	Fungsi Kebudayaan	99.000.000,00
	23	Program Pembinaan Sejarah	Fungsi Kebudayaan	183.150.000,00
	24	Program Pelestarian Dan Pengelolaan Cagar Budaya	Fungsi Kebudayaan	103.949.779,23

Prioritas Sulsel Tahun 2024	Jmlh Prog	Program Prioritas Perangkat Daerah	Fungsi Perangkat Daerah	Pagu Alokasi
Peningkatan Kesejahteraan Masyarakat Yang Berkualitas Dan Merata (Prio 4)	1	Program Pengembangan Kapasitas Daya Saing Keolahragaan	Fungsi Pemuda	1.533.648.600,00
	2	Program Pembinaan Perpustakaan	Fungsi Perpustakaan	63.251.100,00
	3	Program Pengembangan Kapasitas Daya Saing Kepemudaan	Fungsi Pemuda	169.023.501,90
	4	Program Pengembangan Kapasitas Kepramukaan	Fungsi Pemuda	198.000.000,00
	5	Program Pemberdayaan Usaha Menengah, Usaha Kecil, Dan Usaha Mikro (UMKM)	Fungsi Koperasi	207.077.310,00
	6	Program Pengembangan UMKM	Fungsi Koperasi	204.872.580,00
	7	Program Pemberdayaan Dan Perlindungan Koperasi	Fungsi Koperasi	7.845.750,00
	8	Program Pendidikan Dan Latihan Perkoperasian	Fungsi Koperasi	211.290.750,00
	9	Program Pengawasan Dan Pemeriksaan Koperasi	Fungsi Koperasi	7.845.750,00
	10	Program Pengembangan Ekonomi Kreatif Melalui Pemanfaatan Dan Perlindungan Hak Kekayaan Intelektual	Fungsi Ekonomi Kreatif	99.000.000,00
	11	Program Pelatihan Kerja Dan Produktivitas Tenaga Kerja	Fungsi Tenaga Kerja	400.950.000,00
	12	Program Pengelolaan Perikanan Tangkap	Fungsi Perikanan	721.200.249,00
	13	Program Pengelolaan Perikanan Budidaya	Fungsi Perikanan	129.197.475,00
	14	Program Pengolahan Dan Pemasaran Hasil Perikanan	Fungsi Perikanan	202.997.346,75
	15	Program Penyediaan Dan Pengembangan Sarana Pertanian	Fungsi Pertanian	4.664.357.537,40
	16	Program Pengendalian Kesehatan Hewan Dan Kesehatan Masyarakat Veteriner	Fungsi Pertanian	68.310.000,00
	17	Program Penyediaan Dan Pengembangan Prasarana Pertanian	Fungsi Pertanian	700.178.577,12
	18	Program Pengendalian Dan Penanggulangan Bencana Pertanian	Fungsi Pertanian	233.703.112,50
	19	Program Perizinan Usaha Pertanian	Fungsi Pertanian	198.000.000,00
	20	Program Penyuluhan Pertanian	Fungsi Pertanian	128.649.282,30
	21	Program Pengembangan Permukiman	Fungsi Perumahan	792.000.000,00
	22	Program Pemberdayaan Sosial	Fungsi Sosial	113.947.515,00
	23	Program Rehabilitasi Sosial	Fungsi Sosial	144.091.530,00
	24	Program Perlindungan Dan Jaminan Sosial	Fungsi Sosial	758.193.480,00
	25	Program Pembinaan Keluarga Berencana (Kb)	Fungsi Pengendalian Penduduk & KB	11.511.456.172,50

Prioritas Sulsel Tahun 2024	Jmlh Prog	Program Prioritas Perangkat Daerah	Fungsi Perangkat Daerah	Pagu Alokasi
	26	Program Penanganan Kerawanan Pangan	Fungsi Ketahanan Pangan	35.887.500,00
	27	Program Peningkatan Diversifikasi Dan Ketahanan Pangan Masyarakat	Fungsi Ketahanan Pangan	38.430.216,00
	28	Program Pengendalian Penduduk	Fungsi Pengendalian Penduduk & KB	139.744.440,00
	29	Program Pemberdayaan Dan Peningkatan Keluarga Sejahtera (Ks)	Fungsi Pengendalian Penduduk & KB	1.273.102.380,00
	30	Program Pengelolaan Pendidikan	Fungsi Pendidikan	39.867.369.795,00
	31	Program Pemenuhan Upaya Kesehatan Perorangan Dan Upaya Kesehatan Masyarakat	Fungsi Kesehatan	171.091.051.141,80
	32	Program Sediaan Farmasi, Alat Kesehatan Dan Makanan Minuman	Fungsi Kesehatan	452.298.330,00
	33	Program Pemberdayaan Masyarakat Bidang Kesehatan	Fungsi Kesehatan	445.500.000,00
	34	Program Pengawasan Keamanan Pangan		21.048.390,00
	35	Program Peningkatan Kualitas Keluarga	Fungsi Keluarga Berencana	99.000.000,00
	36	Program Pemenuhan Hak Anak (Pha)	Fungsi PP & PA	24.601.500,00
	37	Program Perlindungan Perempuan	Fungsi PP & PA	69.522.750,00
	38	Program Perlindungan Khusus Anak	Fungsi PP & PA	99.000.000,00
	39	Program Penempatan Tenaga Kerja	Disnaker	114.802.404,75
	40	Program Hubungan Industrial	Disnaker	21.638.776,50
	41	Program Pengembangan Jasa Konstruksi	Dis PU PR	71.379.000,00
	42	Program Penanganan Warga Negara Migran Korban Tindak Kekerasan	Fungsi PP & PA	99.000.000,00
	43	Program Pengarusutamaan Gender Dan Pemberdayaan Perempuan	Fungsi PP & PA	405.515.880,00
	44	Program Pengelolaan Sistem Data Gender Dan Anak	Fungsi PP & PA	5.742.000,00
Pembangunan Kualitas Lingkungan Hidup Yang Berkelanjutan (Prio 5)	1	Program Penanggulangan Bencana	Fungsi Penanggulangan Bencana	905.717.340,00
	2	Program Pencegahan, Penanggulangan, Penyelamatan Kebakaran Dan Penyelamatan Non Kebakaran	Fungsi Penyelamatan dan Perlindungan Masyarakat	1.927.941.570,00
	3	Program Penanganan Bencana	Fungsi Penanggulangan Bencana	195.689.340,00
	4	Program Pengelolaan Persampahan	Fungsi Lingkungan Hidup	14.473.487.506,50
	5	Program Pengembangan Sistem Dan Pengelolaan Persampahan Regional	Fungsi Pekerjaan Umum	297.000.000,00

Prioritas Sulsel Tahun 2024	Jmlh Prog	Program Prioritas Perangkat Daerah	Fungsi Perangkat Daerah	Pagu Alokasi
	6	Program Pengelolaan Dan Pengembangan Sistem Air Limbah	Fungsi Pekerjaan Umum	198.000.000,00
	7	Program Pengelolaan Dan Pengembangan Sistem Drainase	Fungsi Pekerjaan Umum	1.163.250.000,00
	8	Program Penyelenggaraan Penataan Ruang	Fungsi Pekerjaan Umum	445.500.000,00
	9	Program Perumahan Dan Kawasan Permukiman Kumuh	Fungsi Perumahan	198.000.000,00
	10	Program Perencanaan Lingkungan Hidup	Fungsi Lingkungan Hidup	223.381.125,00
	11	Program Pengendalian Pencemaran Dan/Atau Kerusakan Lingkungan Hidup	Fungsi Lingkungan Hidup	409.021.371,00
	12	Program Pengelolaan Keanekaragaman Hayati (Kehati)	Fungsi Lingkungan Hidup	3.954.257.208,00
	13	Program Pengendalian Bahan Berbahaya Dan Beracun (B3) Dan Limbah Bahan Berbahaya Dan Beracun (Limbah B3)	Fungsi Lingkungan Hidup	176.079.717,00
	14	Program Pembinaan Dan Pengawasan Terhadap Izin Lingkungan Dan Izin Perlindungan Dan Pengelolaan Lingkungan Hidup (Pplh)	Fungsi Lingkungan Hidup	14.899.500,00
	15	Program Peningkatan Pendidikan, Pelatihan Dan Penyuluhan Lingkungan Hidup Untuk Masyarakat	Fungsi Lingkungan Hidup	28.574.865,00
	16	Program Penghargaan Lingkungan Hidup Untuk Masyarakat	Fungsi Lingkungan Hidup	25.740.000,00
	17	Program Penanganan Pengaduan Lingkungan Hidup	Fungsi Lingkungan Hidup	28.388.250,00

Terhadap Prioritas Nasional Tahun 2024

Pemerintah Kota Palopo juga akan mendukung pelaksanaan prioritas pembangunan Nasional 2024. Untuk *prioritas pertama* nasional Kota Palopo mengalokasikan sebanyak 19 program senilai 91,39 Milyar (8,58% dari total rencana belanja, untuk prioritas kedua sebanyak 14 program senilai 183,06 Milyar (17,19), prioritas ketiga sebanyak 29 program senilai 229,71 Milyar (21,57%), prioritas keempat sebanyak 9 program senilai 6,72 Milyar (0,63%), prioritas kelima sebanyak 17 program senilai 8,5 Milyar (0,81%), prioritas keenam sebanyak 17 program 47,04 Milyar (4,42%), prioritas ke tujuh sebanyak 28 program senilai 81,81 Milyar (7,68%).

Secara lengkap berikut tabel program dan perangkat Daerah Kota Palopo yang mendukung tujuh prioritas pembangunan nasional Tahun 2024 :

Tabel 4.14
Program dan Perangkat Daerah Kota Palopo
yang Mendukung Tujuh Prioritas Pembangunan Nasional Tahun 2024

Prioritas Nasional 2024	Jmlh Prog	Program Prioritas Perangkat Daerah	Fungsi Perangkat Daerah	Pagu Alokasi
Memperkuat Ketahanan Ekonomi Untuk Pertumbuhan Yang Berkualitas dan Berkeadilan (1)	1	Program Pengelolaan Pendapatan Daerah	Fungsi Pendapatan	3.542.106.348,00
	2	Program Stabilisasi Harga Barang Kebutuhan Pokok Dan Barang Penting	Fungsi Perdagangan	538.315.539,30
	3	Program Pengelolaan Keuangan Daerah	Fungsi Keuangan	13.696.754.445,00
	4	Program Penyelenggaraan Lalu Lintas Dan Angkutan Jalan (Llaj)	Fungsi Perhubungan	17.566.912.281,60
	5	Program Pengelolaan Pelayaran	Fungsi Perhubungan	80.203.365,00
	6	Program Penunjang Urusan Pemerintahan Daerah Kabupaten/Kota	Fungsi Setda	30.327.256.881,90
	7	Program Aplikasi Informatika	Fungsi Kominfo	974.828.250,00
	8	Program Pelayanan Penanaman Modal	Fungsi Penanaman Modal	418.235.400,00
	9	Program Peningkatan Sarana Distribusi Perdagangan	Fungsi Perdagangan	657.634.290,39
	10	Program Standardisasi Dan Perlindungan Konsumen	Fungsi Perdagangan	45.088.362,00
	11	Program Pengembangan Perumahan	Fungsi Perumahan	293.140.435,50
	12	Program Penggunaan Dan Pemasaran Produk Dalam Negeri	Fungsi Perdagangan	29.680.200,00
	13	Program Promosi Penanaman Modal	Fungsi Penanaman Modal	50.593.950,00
	14	Program Pengembangan Iklim Penanaman Modal	Fungsi Penanaman Modal	136.501.200,00
	15	Program Pelayanan Penanaman Modal	Fungsi Penanaman Modal	418.235.400,00
	16	Program Pengendalian Pelaksanaan Penanaman Modal	Fungsi Penanaman Modal	423.522.000,00
	17	Program Pengelolaan Sumber Daya Air (Sda)	Fungsi Ke-PU-an	21.988.395.000,00
	18	Program Pengelolaan Sumber Daya Ekonomi Untuk Kedaulatan Dan Kemandirian Pangan	Fungsi Ketahanan Pangan	198.000.000,00
	19	Program Pengelolaan Izin Lokasi	Fungsi Pertanahan	5.227.200,00
Mengembangkan Wilayah Untuk Mengurangi Kesenjangan dan Menjamin Pemerataan (2)	1	Program Pembangunan Kawasan Transmigrasi	Fungsi Transmigrasi	87.714.990,00
	2	Program Pengembangan Kawasan Transmigrasi	Fungsi Transmigrasi	

Prioritas Nasional 2024	Jmlh Prog	Program Prioritas Perangkat Daerah	Fungsi Perangkat Daerah	Pagu Alokasi
	3	Program Penyelenggaraan Jalan	Fungsi Ke-PU-an	76.173.649.190,00
	4	Program Penyediaan Dan Pengembangan Sarana Pertanian	Fungsi Pertanian	4.664.357.537,40
	5	Program Pengembangan Permukiman	Fungsi Perumahan	792.000.000,00
	6	Program Peningkatan Daya Tarik Destinasi Pariwisata	Fungsi Pariwisata	571.277.520,00
	7	Program Pemasaran Pariwisata	Fungsi Pariwisata	5.455.666.310,00
	8	Program Pengembangan Sumber Daya Pariwisata Dan Ekonomi Kreatif	Fungsi Pariwisata	279.055.260,00
	9	Program Penataan Bangunan Dan Lingkungannya	Fungsi Ke-PU-an	198.000.000,00
	10	Program Perumahan Dan Kawasan Permukiman Kumuh	Fungsi Perumahan	198.000.000,00
	11	Program Peningkatan Prasarana, Sarana Dan Utilitas Umum (Psu)	Fungsi Perumahan	394.660.530,00
	12	Program Peningkatan Pelayanan Sertifikasi, Kualifikasi, Klasifikasi, Dan Registrasi Bidang Perumahan Dan Kawasan Permukiman	Fungsi Perumahan	14.256.000,00
	13	Program Penataan Bangunan Gedung	Fungsi PU	94.236.872.506,92
	14	Program Penatagunaan Tanah	Fungsi Pertanahan	4.257.000,00
Meningkatkan Sumber Daya Manusia Yang Berkualitas dan Berdaya Saing (3)	1	Program Pengelolaan Pendidikan	Fungsi Pendidikan	39.867.369.795,00
	2	Program Pemenuhan Upaya Kesehatan Perorangan Dan Upaya Kesehatan Masyarakat	Fungsi Kesehatan	171.091.051.141,80
	3	Program Sediaan Farmasi, Alat Kesehatan Dan Makanan Minuman	Fungsi Kesehatan	452.298.330,00
	4	Program Pemberdayaan Masyarakat Bidang Kesehatan	Fungsi Kesehatan	445.500.000,00
	5	Program Pengawasan Keamanan Pangan		21.048.390,00
	6	Program Peningkatan Kualitas Keluarga	Fungsi Keluarga Berencana	99.000.000,00
	7	Program Pemenuhan Hak Anak (Pha)	Fungsi PP & PA	24.601.500,00
	8	Program Perlindungan Perempuan	Fungsi PP & PA	69.522.750,00
	9	Program Perlindungan Khusus Anak	Fungsi PP & PA	99.000.000,00
	10	Program Penempatan Tenaga Kerja	Disnaker	114.802.404,75
	11	Program Hubungan Industrial	Disnaker	21.638.776,50

Prioritas Nasional 2024	Jmlh Prog	Program Prioritas Perangkat Daerah	Fungsi Perangkat Daerah	Pagu Alokasi
	12	Program Pengembangan Jasa Konstruksi	Dis PU PR	71.379.000,00
	13	Program Penanganan Warga Negara Migran Korban Tindak Kekerasan	Fungsi PP & PA	99.000.000,00
	14	Program Pengarusutamaan Gender Dan Pemberdayaan Perempuan	Fungsi PP & PA	405.515.880,00
	15	Program Pengelolaan Sistem Data Gender Dan Anak	Fungsi PP & PA	5.742.000,00
	16	Program Pengembangan Kapasitas Daya Saing Keolahragaan	Fungsi Pemuda	1.533.648.600,00
	17	Program Pembinaan Perpustakaan	Fungsi Perpustakaan	63.251.100,00
	18	Program Pengembangan Kapasitas Daya Saing Kepemudaan	Fungsi Pemuda	169.023.501,90
	19	Program Pengembangan Kapasitas Kepramukaan	Fungsi Pemuda	198.000.000,00
	20	Program Pemberdayaan Sosial	Fungsi Sosial	113.947.515,00
	21	Program Rehabilitasi Sosial	Fungsi Sosial	144.091.530,00
	22	Program Perlindungan Dan Jaminan Sosial	Fungsi Sosial	758.193.480,00
	23	Program Kawasan Permukiman	Fungsi Perumahan	447.317.887,50
	24	Program Pembinaan Keluarga Berencana (Kb)	Fungsi Pengendalian Penduduk & KB	11.511.456.172,50
	25	Program Penanganan Kerawanan Pangan	Fungsi Ketahanan Pangan	35.887.500,00
	26	Program Peningkatan Diversifikasi Dan Ketahanan Pangan Masyarakat	Fungsi Ketahanan Pangan	38.430.216,00
	27	Program Pengendalian Penduduk	Fungsi Pengendalian Penduduk & KB	139.744.440,00
	28	Program Pemberdayaan Dan Peningkatan Keluarga Sejahtera (Ks)	Fungsi Pengendalian Penduduk & KB	1.273.102.380,00
	29	Program Pelatihan Kerja Dan Produktivitas Tenaga Kerja	Fungsi Tenaga Kerja	400.950.000,00
Revolusi Mental dan Pembangunan Kebudayaan (4)	1	Program Kepegawaian Daerah	Fungsi Kepegawaian	3.901.114.552,50
	2	Program Pengembangan Sumber Daya Manusia	Fungsi Pengembangan SDM	1.181.540.745,00
	3	Program Penelitian Dan Pengembangan Daerah	Fungsi Penelitian	727.599.510,00
	4	Program Perumusan Kebijakan, Pendampingan Dan Asistensi	Fungsi Pengawasan	139.396.950,00
	5	Program Pelestarian Koleksi Nasional Dan Naskah Kuno	Fungsi Kebudayaan	99.000.000,00
	6	Program Pengembangan Kebudayaan	Fungsi Kebudayaan	286.710.682,50
	7	Program pengembangan Kesenian Tradisional	Fungsi Kebudayaan	99.000.000,00

Prioritas Nasional 2024	Jmlh Prog	Program Prioritas Perangkat Daerah	Fungsi Perangkat Daerah	Pagu Alokasi
	8	Program Pembinaan Sejarah	Fungsi Kebudayaan	183.150.000,00
	9	Program Pelestarian Dan Pengelolaan Cagar Budaya	Fungsi Kebudayaan	103.949.779,23
Memperkuat Infrastruktur Untuk Mendukung Pengembangan Ekonomi dan Pelayanan Dasar (5)	1	Program Pengelolaan Dan Pengembangan Sistem Penyediaan Air Minum	Fungsi Pekerjaan Umum	594.000.000,00
	2	Program Pengelolaan Dan Pengembangan Sistem Air Limbah	Fungsi Pekerjaan Umum	198.000.000,00
	3	Program Pemberdayaan Usaha Menengah, Usaha Kecil, Dan Usaha Mikro (UMKM)	Fungsi Koperasi	207.077.310,00
	4	Program Pengembangan UMKM	Fungsi Koperasi	204.872.580,00
	5	Program Pemberdayaan Dan Perlindungan Koperasi	Fungsi Koperasi	7.845.750,00
	6	Program Pendidikan Dan Latihan Perkoperasian	Fungsi Koperasi	211.290.750,00
	7	Program Pengawasan Dan Pemeriksaan Koperasi	Fungsi Koperasi	7.845.750,00
	8	Program Pengembangan Ekonomi Kreatif Melalui Pemanfaatan Dan Perlindungan Hak Kekayaan Intelektual	Fungsi Ekonomi Kreatif	99.000.000,00
	9	Program Pengelolaan Perikanan Tangkap	Fungsi Perikanan	721.200.249,00
	10	Program Pengelolaan Perikanan Budidaya	Fungsi Perikanan	129.197.475,00
	11	Program Pengolahan Dan Pemasaran Hasil Perikanan	Fungsi Perikanan	202.997.346,75
	12	Program Penyediaan Dan Pengembangan Sarana Pertanian	Fungsi Pertanian	4.664.357.537,40
	13	Program Pengendalian Kesehatan Hewan Dan Kesehatan Masyarakat Veteriner	Fungsi Pertanian	68.310.000,00
	14	Program Penyediaan Dan Pengembangan Prasarana Pertanian	Fungsi Pertanian	700.178.577,12
	15	Program Pengendalian Dan Penanggulangan Bencana Pertanian	Fungsi Pertanian	233.703.112,50
	16	Program Perizinan Usaha Pertanian	Fungsi Pertanian	198.000.000,00
	17	Program Penyuluhan Pertanian	Fungsi Pertanian	128.649.282,30
Membangun Lingkungan Hidup, Meningkatkan Ketahanan Bencana dan Perubahan Iklim (6)	1	Program Pengelolaan Persampahan	Fungsi Lingkungan Hidup	14.473.487.506,50

Prioritas Nasional 2024	Jmlh Prog	Program Prioritas Perangkat Daerah	Fungsi Perangkat Daerah	Pagu Alokasi
	2	Program Pengembangan Sistem Dan Pengelolaan Persampahan Regional	Fungsi Pekerjaan Umum	297.000.000,00
	3	Program Pengelolaan Sumber Daya Air (Sda)	Fungsi Pekerjaan Umum	21.988.395.000,00
	4	Program Pengelolaan Dan Pengembangan Sistem Drainase	Fungsi Pekerjaan Umum	1.163.250.000,00
	5	Program Pengembangan Permukiman	Fungsi Perumahan	792.000.000,00
	6	Program Penyelenggaraan Penataan Ruang	Fungsi Pekerjaan Umum	445.500.000,00
	7	Program Perencanaan Lingkungan Hidup	Fungsi Lingkungan Hidup	223.381.125,00
	8	Program Pengendalian Pencemaran Dan/Atau Kerusakan Lingkungan Hidup	Fungsi Lingkungan Hidup	409.021.371,00
	9	Program Pengelolaan Keanekaragaman Hayati (Kehati)	Fungsi Lingkungan Hidup	3.954.257.208,00
	10	Program Pengendalian Bahan Berbahaya Dan Beracun (B3) Dan Limbah Bahan Berbahaya Dan Beracun (Limbah B3)	Fungsi Lingkungan Hidup	176.079.717,00
	11	Program Pembinaan Dan Pengawasan Terhadap Izin Lingkungan Dan Izin Perlindungan Dan Pengelolaan Lingkungan Hidup (Pplh)	Fungsi Lingkungan Hidup	14.899.500,00
	12	Program Peningkatan Pendidikan, Pelatihan Dan Penyuluhan Lingkungan Hidup Untuk Masyarakat	Fungsi Lingkungan Hidup	28.574.865,00
	13	Program Penghargaan Lingkungan Hidup Untuk Masyarakat	Fungsi Lingkungan Hidup	25.740.000,00
	14	Program Penanganan Pengaduan Lingkungan Hidup	Fungsi Lingkungan Hidup	28.388.250,00
	15	Program Penanggulangan Bencana	Fungsi Penanggulangan Bencana	905.717.340,00
	16	Program Pencegahan, Penanggulangan, Penyelamatan Kebakaran Dan Penyelamatan Non Kebakaran	Fungsi Penyelamatan dan Perlindungan Masyarakat	1.927.941.570,00
	17	Program Penanganan Bencana	Fungsi Penanggulangan Bencana	195.689.340,00
Memperkuat Stabilitas Polhukam dan Transformasi Pelayanan Publik (7)	1	Program Koordinasi Ketentraman Dan Ketertiban Umum	Fungsi Transtibbumlinmas	1.994.587.650,00
	2	Program Penguatan Ideologi Pancasila Dan Karakter Kebangsaan	Fungsi Kesatuan Bangsa	653.202.000,00

Prioritas Nasional 2024	Jmlh Prog	Program Prioritas Perangkat Daerah	Fungsi Perangkat Daerah	Pagu Alokasi
	3	Program Peningkatan Peran Partai Politik Dan Lembaga Pendidikan Melalui Pendidikan Politik Dan Pengembangan Etika Serta Budaya Politik	Fungsi Kesatuan Bangsa	11.442.054.815,10
	4	Program Pemberdayaan Dan Pengawasan Organisasi Kemasyarakatan	Fungsi Kesatuan Bangsa	67.515.525,00
	5	Program Peningkatan Kewaspadaan Nasional Dan Peningkatan Kualitas Dan Fasilitasi Penanganan Konflik Sosial	Fungsi Kesatuan Bangsa	944.796.600,00
	6	Program Pembinaan Dan Pengembangan Ketahanan Ekonomi, Sosial, Dan Budaya	Fungsi Kesatuan Bangsa	149.314.500,00
	7	Program Penyelesaian Sengketa Tanah Garapan	Fungsi Pertanahan	31.947.300,00
	8	Program Perencanaan, Pengendalian Dan Evaluasi Pembangunan Daerah	Fungsi Perencanaan	3.711.611.257,50
	9	Program Koordinasi Dan Sinkronisasi Perencanaan Pembangunan Daerah	Fungsi Perencanaan	2.834.653.902,50
	10	Program Pengelolaan Keuangan Daerah	Fungsi Keuangan	13.696.754.445,00
	11	Program Dukungan Pelaksanaan Tugas Dan Fungsi Dprd	Fungsi Setwan	2.567.794.915,62
	12	Program Pemerintahan Dan Kesejahteraan Rakyat	Fungsi Setda	25.795.311.319,80
	13	Program Pengelolaan Barang Milik Daerah	Fungsi Keuangan	2.581.567.560,00
	14	Program Perekonomian Dan Pembangunan	Fungsi Setda	1.054.009.608,30
	15	Program Pendaftaran Penduduk	Fungsi Kependudukan & Capil	64.520.527,50
	16	Program Pencatatan Sipil	Fungsi Kependudukan & Capil	32.373.000,00
	17	Program Pengelolaan Informasi Administrasi Kependudukan	Fungsi Kependudukan & Capil	94.322.250,00
	18	Program Informasi Dan Komunikasi Publik	Fungsi Kominfo	1.457.112.343,50
	19	Program Penyelenggaraan Pemerintahan Dan Pelayanan Publik	Fungsi Kecamatan	4.887.243.244,62
	20	Program Pemberdayaan Masyarakat Desa Dan Kelurahan	Fungsi Kecamatan	99.278.853,30
	21	Program Penyelesaian Ganti Kerugian Dan Santunan Tanah Untuk Pembangunan	Fungsi Pertanahan	7.425.000.000,00
	22	Program Penyelenggaraan Statistik Sektoral	Fungsi Statistik	74.901.420,00

Prioritas Nasional 2024	Jmlh Prog	Program Prioritas Perangkat Daerah	Fungsi Perangkat Daerah	Pagu Alokasi
	23	Program Penyelenggaraan Persandian Untuk Pengamanan Informasi	Fungsi Persandian	23.629.919,94
	24	Program Pengelolaan Arsip	Fungsi Arsip	35.679.451,50
	25	Program Perlindungan Dan Penyelamatan Arsip	Fungsi Arsip	29.412.900,00
	26	Program Pengelolaan Taman Makam Pahlawan	Fungsi Sosial	44.398.530,00
	27	Program Pengendalian Izin Usaha Industri Kabupaten/Kota	Fungsi Perindustrian	9.900.000,00
	28	Program Pengelolaan Sistem Informasi Industri Nasional	Fungsi Perindustrian	9.129.285,00

4.3.1 Pokok Pokok Pikiran DPRD Kota Palopo

DPRD Kota Palopo telah melaksanakan Reses Masa Persidangan II tahun sidang 2022-2023. Proses ini telah menghasilkan Pokok-pokok Pikiran DPRD Kota Palopo untuk kebutuhan dalam penyusunan Rencana Kerja Pemerintah Daerah (RKPD) tahun 2024.

Kegiatan dalam rangka penyusunan Pokok-Pokok Pikiran DPRD Kota Palopo dilakukan berdasarkan hasil kegiatan reses 25 orang anggota dewan, hasil Rapat Dengar Pendapat/Hearing dengan Mitra kerja OPD Pemerintah Kota Palopo dan hasil kunjungan kerja alat-alat kelengkapan DPRD, baik di dalam daerah maupun luar daerah Kota Palopo.

Lokasi Wilayah Daerah Pemilihan (Dapil) anggota dewan terdiri dari:

- Wilayah Dapil I meliputi : Kecamatan Wara, Kecamatan Wara Barat dan Kecamatan Mungkajang
- Wilayah Dapil II meliputi : Kecamatan Wara Utara, Kecamatan Bara dan Kecamatan Telluwanua
- Wilayah Dapil III meliputi : Kecamatan Wara Timur, Kecamatan Wara Selatan dan Kecamatan Sendana

Pokok-Pokok Pikiran DPRD Kota Palopo disusun berdasarkan daftar usulan pokok-pokok pikiran DPRD Kota Palopo, dari hasil penyerapan aspirasi melalui reses dan atau risalah rapat dengar pendapat dengan mitra kerja Organisasi Perangkat Daerah Kota Palopo dan hasil kunjungan kerja Dewan. Secara garis besar, catatan isu-isu dan permasalahan strategis pada Dokumen Pokok-Pokok Pikiran DPRD Kota Palopo atas Pelaksanaan Masa Persidangan Ke-II Tahun Sidang 2022- 2023 ini, adalah sebagai berikut :

- Penanganan Sarana dan Prasarana Pengelolaan Sumber Daya Air dan Mitigasi Bencana
- Penanganan Infrastruktur Layanan Dasar Masyarakat serta Sarana Pendukungnya, Infrastruktur Konektivitas dan Aksesibilitas Wilayah,
- Penanganan Kawasan Perumahan dan Pemukiman serta Infrastruktur Sosial Kemasyarakatan (Misalnya Olahraga dan Keagamaan)
- Penyediaan Sarana Prasarana Berusaha dan Pembinaan Usaha Masyarakat
- Pengembangan Spot Potensial dan Produktif Daerah
- Penanganan Sarana dan Prasarana Kantor Pemerintah

A. Penanganan Sarana dan Prasarana Pengelolaan Sumber Daya Air dan Mitigasi Bencana

Ada sejumlah pekerjaan yang diusulkan dan dianggap strategis dalam penanganan isu ini, dan diharapkan menjadi perhatian Pemerintah Kota Palopo yang diuraikan sebagai berikut :

- 1) Pembangunan talud dan bronjong serta drainase.
- 2) Prasarana perlindungan masyarakat misalnya pemadam kebakaran dan bencana.

B. Penanganan Infrastruktur Layanan Dasar Masyarakat serta Sarana Pendukungnya, Infrastruktur Konektifitas dan Aksesibilitas Wilayah

Ada sejumlah pekerjaan yang diusulkan dan dianggap strategis dalam penanganan isu ini, dan diharapkan menjadi perhatian Pemerintah Kota Palopo yang diuraikan sebagai berikut :

1. Penanganan jalan dan jembatan, baik yang sifatnya pembangunan, rehabilitasi dan pemeliharaan. Termasuk jalan jembatan yang sifatnya mendukung konektifitas dan aksesibilitas wilayah maupun yang membuka atau memperlancar akses pada spot produktif daerah
2. Penanganan sejumlah infrastruktur pendidikan, kesehatan, dan social kemasyarakatan misalnya kawasan pemakaman umum, fasilitas olahraga.

C. Penanganan Kawasan Perumahan dan Pemukiman serta Infrastruktur Sosial Kemasyarakatan (Misalnya Olahraga dan Keagamaan)

Ada sejumlah pekerjaan yang diusulkan dan dianggap strategis dalam penanganan isu ini, dan diharapkan menjadi perhatian Pemerintah Kota Palopo yang diuraikan sebagai berikut

1. Penanganan pada aspek perumahan dan pemukiman masyarakat yang terkait kelayakan huni dan akses sanitasi serta air minum, air limbahnya,
2. Penanganan lampu jalan dan prasarananya dan penanganan persampahan yang mendukung penanganan kawasan kumuh.

D. Penyediaan Sarana Prasarana Berusaha dan Pembinaan Usaha Masyarakat

Ada sejumlah pekerjaan yang diusulkan dan dianggap strategis dalam penanganan isu ini, dan diharapkan menjadi perhatian Pemerintah Kota Palopo yang diuraikan sebagai berikut :

1. Penanganan usaha produktif masyarakat baik yang sifatnya pembinaan usaha, bantuan sarana dan prasarana kerja, pada berbagai lapangan usaha yang ada. Pembinaan ini mencakup kelompok-kelompok minoritas dalam masyarakat dan wanita serta kepemudaan.
2. Peningkatan kompetensi melalui pelatihan masyarakat dalam meningkatkan minat berwirausaha, tenaga kerja sekaligus meningkatkan peluang bekerja.

E. Pengembangan Spot Potensial dan Produktif Daerah

Ada sejumlah pekerjaan yang diusulkan dan dianggap strategis dalam penanganan isu ini, dan diharapkan menjadi perhatian Pemerintah Kota Palopo yang diuraikan sebagai berikut :

1. Pengembangan sarana dan prasarana termasuk infrastruktur pendukung pada lapangan usaha pariwisata dan bagi lapangan usaha ekonomi kreatif
2. Pelatihan dan pemberdayaan kelompok kelompok produktif pada spot potensial pariwisata dan produktif misalnya pertanian, perikanan dan beberapa usaha lain yang mendukung kepariwisataan dan perdagangan.

F. Penanganan Sarana dan Prasarana Kantor Pemerintah

Ada sejumlah pekerjaan yang diusulkan dan dianggap strategis dalam penanganan isu ini, dan diharapkan menjadi perhatian Pemerintah Kota Palopo yang diuraikan sebagai berikut :

1. Penanganan sejumlah fasilitas dan prasarana pada kantor pemerintahan pada level kelurahan misalnya pagar dan sarana prasarana bekerja dalam memberikan pelayanan ke masyarakat

Berikut adalah keterkaitan pokok pokok pikiran DPRD Kota Palopo Terhadap Prioritas Pembangunan Kota Palopo Tahun 2023 :

Tabel 4.15
Keterkaitan Pokok Pikiran DPRD
Terhadap Prioritas Pembangunan Daerah Kota Palopo 2024

No	Pokok Pikiran DPRD	Prioritas Pembangunan Kota Palopo 2024
1	Penanganan Sarana dan Prasarana Pengelolaan Sumber Daya Air dan Mitigasi Bencana	Penataan Wajah Kota & Pengelolaan Lingkungan Hidup (Prio 4)
2	Penanganan Infrastruktur Layanan Dasar Masyarakat serta Sarana Pendukungnya, Infrastruktur Konektifitas dan Aksesibilitas Wilayah	Penanganan Masalah Kesejahteraan Ekonomi & Sosial Masyarakat (Prio 2)
3	Penanganan Kawasan Perumahan dan Pemukiman serta Infrastruktur Sosial Kemasyarakatan (Misalnya Olahraga dan Keagamaan)	Penataan Wajah Kota & Pengelolaan Lingkungan Hidup (Prio 4)
4	Penyediaan Sarana Prasarana Berusaha dan Pembinaan Usaha Masyarakat	Penanganan Masalah Kesejahteraan Ekonomi & Sosial Masyarakat (Prio 2)
5	Pengembangan Spot Potensial dan Produktif Daerah	
6	Penanganan Sarana dan Prasarana Kantor Pemerintah	Pemantapan Kinerja & Tata Kelola serta Layanan Pemerintahan (Prio 3)

BAB. V
RENCANA KERJA DAN PENDANAAN DAERAH

5.1 Kerangka Pendanaan Tahun 2024

Kerangka Pendanaan adalah analisis pengelolaan keuangan daerah untuk menentukan sumber-sumber dana yang digunakan dalam pembangunan, optimalisasi penggunaan sumber dana dan peningkatan kualitas belanja dalam membiayai penyelenggaraan pemerintahan daerah dalam upaya mencapai Tujuan dan sasaran daerah serta target pembangunan. Ada 8 pintu untuk membiayai pendanaan pembangunan di daerah, ke delapan pintu tersebut adalah APBN, APBD Provinsi, APBD Kabupaten/Kota, pinjaman Bank, KPPU/PPP, dana umat, CSR perusahaan dan obligasi daerah, tetapi tidak semua pintu pendanaan ini ada pada pemerintahan Kota Palopo.

Kapasitas Riil tahun 2024 sebagaimana turunan dari RPD 2024-2026 diasumsikan sebesar Rp. 1.064.939.297.236,99 mengalami peningkatan di tahun 2025 menjadi Rp. 1.089.313.277.730,23 Belanja daerah tersebut disusun berdasarkan prinsip-prinsip penganggaran dengan pendekatan anggaran berbasis money follow program, memperhatikan prioritas pembangunan, target atas tujuan dan sasaran pembangunan, serta diarahkan untuk menangani permasalahan pembangunan dan isu strategis 2024 di Kota Palopo, dan diupayakan secara efektif, efisien, akuntabel, transparan, dan berkeadilan.

Belanja tersebut antara lain diarahkan untuk pemenuhan pembiayaan belanja yang bersifat wajib dan mengikat untuk menjamin pelayanan dasar masyarakat, penyelenggaraan urusan wajib yang terkait dengan pelayanan dasar, urusan wajib tidak terkait pelayanan dasar dan urusan pilihan sesuai dengan potensi daerah, serta membiayai kegiatan-kegiatan strategis yang menjadi prioritas pembangunan Kota Palopo Tahun 2024.

Sesuai Peraturan Menteri Dalam Negeri Nomor 86 Tahun 2017, Program adalah penjabaran kebijakan Perangkat Daerah dalam bentuk upaya yang berisi satu atau lebih kegiatan dengan menggunakan sumber daya yang disediakan untuk mencapai hasil yang terukur sesuai dengan tugas dan fungsi. Sementara Prioritas Pembangunan Daerah adalah fokus penyelenggaraan pemerintah Daerah yang dilaksanakan secara bertahap untuk mencapai sasaran RPD 2024-2026. Olehnya itu Struktur rencana belanja tahun 2024 dan proyeksi tahun 2025 dalam RKPD Tahun Anggaran 2024 mengacu pada Peraturan Walikota Palopo Kota Palopo nomor 100.3.2/13/B.Hukum tahun 2023 tentang Rencana Pembangunan Daerah (RPD) tahun 2024-2026 dan Peraturan Pemerintah Nomor 12 Tahun 2019 tentang Pengelolaan Keuangan Daerah yang dibagi ke dalam Belanja Operasi, Belanja Modal, Belanja Tidak Terduga dan Belanja Transfer. Penyusunan RKPD Kota Palopo 2024 ini, juga memastikan adanya kesesuaian dan konsistensi kerangka pendanaan antara RKPD dan RPD 2024-2026 dengan rincian sebagai berikut :

Tabel 5.1
Target Belanja tahun 2024 & Proyeksi Belanja tahun 2025 Pemerintah Kota Palopo

Uraian	Jumlah Dalam Rupiah	
	Target 2024	Proyeksi 2025
PENDAPATAN	1.052.880.672.236,99	1.077.254.652.730,23
Pendapatan Asli Daerah	208.022.985.116,48	214.656.753.772,57
Pajak Daerah	45.014.170.658,94	48.921.515.499,22
Retribusi Daerah	21.906.150.461,46	26.592.479.859,75
Hasil Pengelolaan Kekayaan Daerah yang Dipisahkan	7.047.034.240,42	7.057.841.454,23
Lain-lain Pendapatan Asli Daerah yang Sah	134.055.629.755,66	132.084.916.959,37
Pendapatan Transfer	831.030.123.014,29	842.950.135.623,90
Pendapatan Transfer Pemerintah Pusat	756.297.224.084,11	764.267.991.300,20
Dana Transfer Umum-Dana Bagi Hasil Pajak	14.595.076.885,50	14.639.665.417,83
Dana Transfer Umum-Dana Bagi Hasil Bukan Pajak	6.097.813.474,46	10.397.192.898,04
Dana Transfer Umum-Dana Alokasi Umum	504.027.289.920,73	498.254.864.830,96
Dana Transfer Umum-Dana Alokasi Khusus	231.577.043.803,42	240.976.268.153,37
Pendapatan Transfer Pemerintah Pusat-Lainnya	9.344.425.782,27	9.693.214.983,26

Dana Insentif Daerah (DID)	9.344.425.782,27	9.693.214.983,26
Pendapatan Transfer Antar Daerah	65.388.473.147,91	68.988.929.340,44
Pendapatan Bagi Hasil	59.785.507.340,23	63.443.249.960,81
Bantuan Keuangan	5.602.965.807,68	5.545.679.379,63
Lain-lain Pendapatan Sesuai Dengan Ketentuan Perundang-undangan	13.827.564.106,22	19.647.763.333,76
Hibah	260.700.929,83	174.903.023,72
Bantuan Keuangan	-	-
Pendapatan Lainnya	13.566.863.176,39	19.472.860.310,04
BELANJA	1.064.939.297.236,99	1.089.313.277.730,23
Belanja Operasi	633.855.138.651,37	648.471.473.906,22
Belanja Pegawai	357.265.496.105,50	364.823.663.733,20
Belanja Barang dan Jasa	251.859.643.977,43	259.323.960.830,31
Belanja Bunga	1.163.173.564,30	1.007.458.693,47
Belanja Subsidi	-	-
Belanja Hibah	23.414.246.863,16	23.175.725.458,28
Belanja Bantuan Sosial	152.578.140,98	140.665.190,96
Belanja Modal	426.084.158.585,62	435.841.803.824,01
Belanja Tak Terduga	5.000.000.000,00	5.000.000.000,00
Belanja Transfer	-	-
PENERIMAAN PEMBIAYAAN	25.000.000.000,00	25.000.000.000,00
PENGELUARAN PEMBIAYAAN	12.941.375.000,00	12.941.375.000,00
JUMLAH PEMBIAYAAN NETTO	12.058.625.000,00	12.058.625.000,00
Sisa Lebih Perhitungan Anggaran Tahun Sebelumnya	0,00	0,00

Sumber data : RPD 2024-2026

Konsep rencana Belanja daerah 2024 Kota Palopo adalah sebagai berikut :

1. Belanja Pemerintah Kota Palopo tahun 2024 diarahkan pada pemenuhan mandatory spending yang mencakup pendidikan, kesehatan, infrastruktur dan pengawasan (APIP), sesuai dengan kaidah alokasi yang berlaku.
2. Secara sectoral, belanja tersebut juga diarahkan pada pemenuhan standar pelayanan minimal masyarakat (SPM) dalam 6 urusan, dan mendukung pencapaian Sustainable Development Goals atau SDGs/TPB
3. Belanja Pemerintah Kota Palopo diimplementasikan dan dialokasikan menggunakan pola *money follow the program*, sehingga alokasi anggaran akan diarahkan untuk mendukung janji politik kepala daerah, tujuan dan sasaran pembangunan, dan prioritas pembangunan Kota Palopo, yang dalam pengalokasiannya juga akan beririsan dengan dukungan Pemerintah Kota Palopo bagi prioritas pembangunan nasional dan provinsi Sulawesi Selatan pada tahun 2024.

5.2 Program Prioritas Pembangunan Daerah

Program prioritas pembangunan daerah Kota Palopo 2024, disusun dengan pendekatan kinerja dengan mencascading tujuan dan sasaran pembangunan yang akan dicapai. Dalam konteks tersebut, program program perangkat daerah akan dimaping sesuai dengan strategi dan arah kebijakan pembangunan yang ditetapkan sebelumnya dan secara langsung terkait atau berkontribusi tujuan dan sasaran pembangunan.

Berikut adalah tabel yang menguraikan program prioritas pembangunan daerah dan program perangkat daerah yang secara langsung berkontribusi pada tujuan dan sasaran pembangunan Kota Palopo pada tahun 2024 sebagai berikut :

Tabel 5.2
Tabel Program Prioritas
Pembangunan Kota Palopo tahun 2024

Tujuan dan Sasaran RPD		Indikator Kinerja Utama (IKU)		Program Prioritas Perangkat Daerah	Indikator	Target	Anggaran 2024	Proyeksi 2025	Fungsi Perangkat Daerah
Terwujudnya Penyelenggaraan Pemerintahan yang Berkualitas (T1)		Indeks Reformasi Birokrasi	1	Program Kepegawaian Daerah	Persentase PNS yang ditempatkan sesuai Syarat Jabatan dan Syarat Kompetensinya	55 %	3.901.114.552.5	3.905.055.072.25	Fungsi Kepegawaian
	Meningkatnya Kapasitas Birokrasi dan Tata Kelola Layanan (S1)	Nilai Survey Kepuasan Masyarakat (SKM)	2	Program Pengembangan Sumber Daya Manusia	Persentase Pegawai Pendidikan Tinggi dan Menengah/Dasar (%) (PNS tidak termasuk guru dan tenaga kesehatan)	40	1.181.540.745	1.182.734.220.5	Fungsi Pengembangan SDM
			3	Program Perumusan Kebijakan, Pendampingan Dan Asistensi	Rata-Rata Nilai PMPRB Organisasi Perangkat Daerah	52	139.396.950	139.537.755	Fungsi Pengawasan
			4	Program Perencanaan, Pengendalian Dan Evaluasi Pembangunan Daerah	Rata-rata Capaian Kinerja Tahunan Terhadap Target Kinerja Tahunan dalam RKPD	100	3,711,611,257.50	4,212,330,056.75	Fungsi Perencanaan
			5	Program Koordinasi Dan Sinkronisasi Perencanaan Pembangunan Daerah	Tingkat Kesesuaian Program/ Kegiatan Perangkat Daerah Terhadap Dokumen Perencanaan Daerah (%)	100	2,834,653,902.50	3,335,496,987.25	Fungsi Perencanaan
			6	Program Pengelolaan Keuangan Daerah	Tingkat Kesesuaian Pagu pada Dokumen Penganggaran Terhadap	100	12,980,000,000.00	12,980,000,000.00	Fungsi Keuangan

Tujuan dan Sasaran RPD	Indikator Kinerja Utama (IKU)	Program Prioritas Perangkat Daerah	Indikator	Target	Anggaran 2024	Proyeksi 2025	Fungsi Perangkat Daerah	
				Dokumen Perencanaan (%)				
		7	Program Dukungan Pelaksanaan Tugas Dan Fungsi Dprd	Persentase Prolegda yang Ditetapkan Menjadi Regulasi Daerah	100	2,567,794,915.62	2,570,388,647.86	Fungsi Setwan
		8	Program Pemerintahan Dan Kesejahteraan Rakyat	Tingkat Capaian Kinerja Program Pembangunan Daerah Bidang Pemerintahan dan Kesejahteraan Rakyat	100	26,295,311,319.80	26,321,367,189.82	Fungsi Setda
		9	Program Pengelolaan Barang Milik Daerah	Tingkat Pemenuhan Dokumen Pengelolaan Barang yang Memenuhi SAP	100	3,100,000,000.00	3,100,000,000.00	Fungsi Keuangan
		10	Program Pendaftaran Penduduk	Cakupan Penerbitan Kartu Tanda Penduduk	95	64,520,527.50	64,585,699.75	Fungsi Kependudukan & Capil
		11	Program Pencatatan Sipil	Persentase Wajib KTP yang Terlayani (%)	75	32,373,000.00	32,405,700.00	Fungsi Kependudukan & Capil
		12	Program Pengelolaan Informasi dan Komunikasi Publik	Persentase KIM masyarakat yang menjadi sasaran penyebaran informasi publik, mengetahui kebijakan dan program prioritas pemerintah dan pemerintah daerah kabupaten/kota	5	1,457,112,343.50	1,458,584,174.15	Fungsi Kominfo
		13	Program Pemberdayaan	Persentase Ratarata LPM, PKK, Posyandu yang Aktif	100	99.278.853,30	99.379.134.97	Fungsi Kecamatan

Tujuan dan Sasaran RPD	Indikator Kinerja Utama (IKU)		Program Prioritas Perangkat Daerah	Indikator	Target	Anggaran 2024	Proyeksi 2025	Fungsi Perangkat Daerah
			Masyarakat Desa Dan Kelurahan					
		14	Program Pelayanan Penanaman Modal	Angka Pertumbuhan Jumlah Investor di Daerah	100	418,235,400.00	418,657,860.00	Fungsi Penanaman Modal
		15	Program Pengelolaan Arsip	Persentase OPD yang Memiliki Standar Operasional Prosedur (SOP) Pengelolaan Arsip (%)	25	35,679,451.50	35,715,491.35	Fungsi kearsipan
		16	Program Penelitian dan Pengembangan Daerah	Persentase Inovasi Bidang Pemerintahan dan Pengkajian Peraturan, Sosial dan Kependudukan, Ekonomi dan Pembangunan, dan Teknologi yang Diwujudkan (Inovasi)	100	727,599,510.00	728,334,459.00	Fungsi Litbang
		17	Program Pencegahan, Penanggulangan, Penyelamatan Kebakaran Dan Penyelamatan Non Kebakaran	Persentase Layanan Pengaduan dan Evakuasi yang Dilaksanakan dengan Memenuhi Respon Time 15 Menit	100	1,927,941,570.00	1,929,801,713.00	Fungsi Penyelamatan dan Perlindungan Masyarakat
		18	Program Penyelenggaraan Statistik Sektoral	Angka Tingkat Ketersediaan Data Statistik Sektoral Perangkat Daerah sesuai Permendagri 86 (%)	100	74,901,420.00	74,977,078.00	Fungsi statistik

Tujuan dan Sasaran RPD		Indikator Kinerja Utama (IKU)		Program Prioritas Perangkat Daerah	Indikator	Target	Anggaran 2024	Proyeksi 2025	Fungsi Perangkat Daerah
			19	Program Pemenuhan Upaya Kesehatan Perorangan dan Upaya Kesehatan Masyarakat	Tingkat Pemenuhan Universal Health Coverage (%)	100	171,091,051,142	171,263,072,809.62	Fungsi RSUD
			20	Program Pengelolaan Izin Membuka Tanah	Persentase Penyelesaian Izin Lokasi (Privat)	100	10,227,200.00	10,232,480.00	Fungsi pertanahan
			21	Program Penyelenggaraan Lalu Lintas dan Angkutan Jalan (LLAJ)	Persentase Layanan Angkutan Darat	3.94	18,816,912,281.60	18,834,656,637.44	Fungsi perhubungan fungsi lingkungan hidup
Terwujudnya Peningkatan Kesejahteraan Masyarakat & Perekonomian Daerah yang Berkualitas (T2)		PDRB per Kapita (ADHB)	22	Program Pemberdayaan Usaha Menengah, Usaha Kecil, Dan Usaha Mikro (UMKM)	Persentase Pertumbuhan Usaha Mikro dan Usaha Kecil	7.90	207,077,310.00	207,286,479.00	Fungsi Koperasi
		Persentase Penduduk Miskin	23	Program Pengembangan UMKM	Persentase Pertumbuhan Usaha Mikro yang meningkat menjadi Usaha Kecil (%/Tahun)	25	204,872,580.00	205,079,522.00	Fungsi Koperasi
	Meningkatnya Kesempatan Kerja dan Berusaha (S2)	Tingkat Pengangguran Terbuka (TPT)	24	Program Pemberdayaan Dan Perlindungan Koperasi	Angka Persentase Koperasi yang Aktif	80	7,845,750.00	7,853,675.00	Fungsi Koperasi
			25	Program Pengembangan Ekonomi Kreatif Melalui Pemanfaatan Dan	Persentase Pelaku Usaha Ekraf Binaan yang Aktif Berusaha	80	99,000,000.00	99,100,000.00	Fungsi Ekonomi Kreatif

Tujuan dan Sasaran RPD		Indikator Kinerja Utama (IKU)		Program Prioritas Perangkat Daerah	Indikator	Target	Anggaran 2024	Proyeksi 2025	Fungsi Perangkat Daerah
				Perlindungan Hak Kekayaan Intelektual					
			26	Program Pelatihan Kerja Dan Produktivitas Tenaga Kerja	Persentase lulusan bersertifikat kompetensi	78	400,950,000.00	401,355,000.00	Fungsi Tenaga Kerja
			27	Program Pemberdayaan Sosial	Persentase Rumah Tangga/ Keluarga Miskin yang Mendapatkan Pemberdayaan	90	113,947,515.00	114,062,613.50	Fungsi Sosial
	Meningkatnya Kondisi Ekonomi Daerah yang Berkualitas (S3)	Indeks Pembangunan Ekonomi Inklusif	28	Program Pengelolaan Pendapatan Daerah	Tingkat Kesesuaian Realisasi Pendapatan Daerah dengan Target Pendapatan Daerah	100	3,542,106,348.00	3,545,684,233.20	Fungsi Pendapatan
		Angka Pertumbuhan Ekonomi	29	Program Pengelolaan Keuangan Daerah	Tingkat Kesesuaian Pagu pada Dokumen Penganggaran Terhadap Dokumen Perencanaan	100	12,980,000,000.00	12,980,000,000.00	Fungsi Keuangan
			30	Program Peningkatan Sarana Distribusi Perdagangan	Persentase Peningkatan Jumlah Retribusi dari Pasar	57.14	657,634,290.39	658,298,567.45	Fungsi Perdagangan
			31	Program Peningkatan Daya Tarik Destinasi Pariwisata	Jumlah Pengunjung Pada Destinasi Wisata Unggulan Daerah	135 orang/tahun	571,277,520.00	571,854,568.00	Fungsi Pariwisata
			32	Program Pengembangan Sumber Daya	Persentase Pelaku Usaha Ekraf Binaan yang Aktif Berusaha	80%	99,000,000.00	99,100,000.00	Fungsi Pariwisata

Tujuan dan Sasaran RPD	Indikator Kinerja Utama (IKU)	Program Prioritas Perangkat Daerah	Indikator	Target	Anggaran 2024	Proyeksi 2025	Fungsi Perangkat Daerah	
			Pariwisata Dan Ekonomi Kreatif					
		33	Program Koordinasi Ketentraman Dan Ketertiban Umum	Total Persentase Rata-rata Gangguan Trantibum dan Perda/Perkada yang dapat diselesaikan	100%	3,398,650,571.35	3,401,073,450.72	Fungsi Transtibbuml inmas
		34	Program Peningkatan Kewaspadaan Nasional dan Peningkatan Kualitas dan Fasilitasi Penanganan Konflik Sosial	Persentase Wilayah Rawan Konflik yang Dibina	100%	944,796,600.18	945,750,940.02	Fungsi kesatuan bangsa
		35	Program penyediaan dan pengembangan sarana pertanian	Persentase Peningkatan Produksi Pertanian, Peternakan dan Perkebunan	5%	4,664,357,537.40	4,669,069,009.66	Fungsi pertanian
		36	Program pengendalian kesehatan hewan dan kesehatan masyarakat veteriner	Persentase penurunan kejadian dan jumlah kasus penyakit hewan menular	29	68,310,000.00	68,379,000.00	Fungsi pertanian
		37	Program penyuluhan pertanian	Persentase Kelompok Tani yang Mampu Meningkatkan Produksi/Produktifitasnya	63%	128,649,282.30	128,779,231.07	Fungsi pertanian
		38	Program Pembinaan Sejarah	Jumlah Event Pameran Sejarah yang Dilaksanakan	2 event	183,150,000.00	183,335,000.00	Fungsi kebudayaan

Tujuan dan Sasaran RPD		Indikator Kinerja Utama (IKU)		Program Prioritas Perangkat Daerah	Indikator	Target	Anggaran 2024	Proyeksi 2025	Fungsi Perangkat Daerah
			39	Program Pengelolaan Perikanan Tangkap	Jumlah Produksi Perikanan Tangkap	18.795,25 ton/tahun	721,200,249.00	721,928,734.10	Fungsi Perikanan
			40	Program Pengelolaan Perikanan Budidaya	Jumlah Produksi Perikanan Budidaya	176.629,14 ton/tahun	129,197,475.00	129,327,977.50	Fungsi Perikanan
			41	Program Pengelolaan Sumber Daya Ekonomi untuk Kedaulatan dan Kemandirian Pangan	Jumlah Kelompok Tani yang Memanfaatkan Infrastruktur Ketahanan Pangan (Kelompok)	4 kelompok	198,000,000.00	198,200,000.00	Fungsi Pangan
			42	Program Perencanaan dan Pembangunan Industri	Persentase Pencapaian Sasaran Pembangunan Industri Termasuk Turunan Indikator dalam RIPIN yang ditetapkan dalam RPIK	85	40,398,930.00	40,439,737.00	Fungsi perindustrian
			43	Program Pengendalian Izin Usaha Industri	Persentase Unit Industri yang Berizin	15.00	9,900,000.00	9,910,000.00	Fungsi perindustrian
	Meningkatnya Kualitas Sumber Daya Manusia (S4)	Indeks Pembangunan Manusia	44	Program Pengelolaan Pendidikan	Rata-rata Angka Partisipasi Sekolah Pendidikan Dasar	100.00	39,867,369,795.00	39,907,639,865.50	Fungsi Pendidikan
		Indeks Pembangunan Gender	45	Program Pemenuhan Upaya Kesehatan Perorangan Dan	Tingkat Pemenuhan Universal Helath Coverage (%)	100	97,200,678,541.80	97,298,063,469.62	Fungsi Kesehatan

Tujuan dan Sasaran RPD	Indikator Kinerja Utama (IKU)		Program Prioritas Perangkat Daerah	Indikator	Target	Anggaran 2024	Proyeksi 2025	Fungsi Perangkat Daerah
				Upaya Kesehatan Masyarakat				
		46	Program Pemberdayaan Masyarakat Bidang Kesehatan	Persentase rumah tangga yang menerapkan perilaku hidup bersih dan sehat	100	445,500,000.00	445,950,000.00	Fungsi Kesehatan
		47	Program Pemberdayaan dan Peningkatan Keluarga Sejahtera (KS)	Persentase Peningkatan Keluarga Sejahtera I yang Meningkat Menjadi Keluarga Sejahtera (%)	1	1,273,102,380.00	1,274,388,342.00	Fungsi Keluarga Berencana
		48	Program Pengembangan Kapasitas Daya Saing Keolahragaan	Jumlah Event Olahraga yang Dilaksanakan untuk Mendukung Kepariwisataaan (Kali/Tahun)	1	1,533,648,600.00	1,535,197,740.00	Fungsi Pemuda
		49	Program Pengembangan Kapasitas Daya Saing Kepemudaan	Tingkat partisipasi pemuda dalam kegiatan ekonomi mandiri (%)	1.36	169,023,502.00	169,194,233.00	Fungsi Pemuda
		50	Program Pengarusutamaan Gender Dan Pemberdayaan Perempuan	Tingkat Partisipasi Angkatan Kerja Perempuan (%)	25	400,515,880.00	405,925,492.00	Fungsi PPA
Terwujudnya Lingkungan Layak Huni dan Berkelanjutan (T3)	Indeks Kualitas Lingkungan Hidup (IKLH)	51	Program Penanggulangan Bencana	Total Jumlah Penduduk yang memperoleh layanan informasi rawan bencana, layanan pencegahan dan kesiapsiagaan serta layanan penyelamatan dan evakuasi korban bencana	100	905,717,340.00	906,632,206.00	Fungsi Penanggulangan Bencana

Tujuan dan Sasaran RPD		Indikator Kinerja Utama (IKU)		Program Prioritas Perangkat Daerah	Indikator	Target	Anggaran 2024	Proyeksi 2025	Fungsi Perangkat Daerah
Meningkatnya Mitigasi, Kesiapsiagaan dan Kualitas Lingkungan Perkotaan (S5)	Indeks Resiko Bencana	52	Program Pencegahan, Penanggulangan, Penyelamatan Kebakaran Dan Penyelamatan Non Kebakaran	Persentase Layanan Pengaduan dan Evakuasi yang Dilaksanakan dengan Memenuhi Respon Time 15 Menit	100	1,927,941,570.00	1,929,801,713.00	Fungsi Penyelamatan dan Perlindungan Masyarakat	
		53	Program Penanggulangan Bencana	Total Jumlah Penduduk yang memperoleh layanan informasi rawan bencana, layanan pencegahan dan kesiapsiagaan serta layanan penyelamatan dan evakuasi korban bencana		905,717,340.00	906,632,206.00	Fungsi Penanggulangan Bencana	
	Luas Wilayah yang Terdampak Banjir	54	Program Pengelolaan Persampahan	Persentase cakupan area pelayanan (%)	85	14,473,487,506.50	14,488,107,190.85	Fungsi Lingkungan Hidup	
	Persentase Luas Kawasan Kumuh dari Total Luas Wilayah Kota	55	Program Pengembangan Sistem Dan Pengelolaan Persampahan Regional	Persentase sarana Prasarana persampahan yang berfungsi dengan baik	50	297,000,000.00	297,300,000.00	Fungsi Pekerjaan Umum	
			56	Program Pengelolaan Sumber Daya Air	Luas Wilayah Rawan Banjir dan Kawasan Produktif yang Sarana Prasarana Sumber Daya Airnya Ditangani	75	21,988,395,000.00	22,010,605,500.00	Fungsi Pekerjaan Umum

Tujuan dan Sasaran RPD		Indikator Kinerja Utama (IKU)	Program Prioritas Perangkat Daerah	Indikator	Target	Anggaran 2024	Proyeksi 2025	Fungsi Perangkat Daerah	
			57	Program Perumahan Dan Kawasan Permukiman Kumuh	Persentase luasan pemukiman kumuh tertangani	12.30	698,000,000.00	698,200,000.00	Fungsi Perumahan
			58	Program Peningkatan Prasarana, Sarana Dan Utilitas Umum (Psu)	Persentase Cakupan Lingkungan yang Sehat dan Aman yang didukung Dengan PSU	41	394,660,530.00	395,059,177.00	Fungsi Perumahan
			59	Program Pengendalian Pencemaran Dan/Atau Kerusakan Lingkungan Hidup	Status Kualitas Air dan Udara	16	409,021,371.00	409,434,523.90	Fungsi Lingkungan Hidup
			60	Program Pengelolaan Keanekaragaman Hayati (Kehati)	Luas Ruang Terbuka Hijau Publik yang dikelola/ditangani (Ha)	1,175.00 ha	3,954,257,208.00	3,958,251,407.20	Fungsi Lingkungan Hidup

Sumber data RPD 2024-2026

5.3 Rencana Program dan Kegiatan, Sub Kegiatan Perangkat Daerah Tahun 2024

Penyusunan RKPD 2024 Kota Palopo mempertimbangkan beberapa aspek yakni Hasil Musrenbang (Partisipatif) RKPD Kota Palopo Tahun 2024 yang melahirkan sejumlah program, kegiatan dan sub kegiatan yang menjadi bagian dari Rencana Kerja Perangkat Daerah, serta tetap menjaga perencanaan program sesuai Perubahan RPD Kota Palopo 2024-2026 (Teknokratis) dan Hasil Reses (Pokok Pikiran DPRD/Pendekatan Politis). Jumlah Program, kegiatan dan sub kegiatan yang akan dilaksanakan Pemerintah Kota Palopo Pada Tahun 2024 terdiri dari 214 program, 591 kegiatan dan 1644 sub kegiatan dengan rincian sebagai berikut :

Tabel 5.3
Jumlah Program, Kegiatan dan Sub Kegiatan serta Alokasi
Per Perangkat Daerah Tahun 2024

No	Urusan	Jumlah				PD Penanggung Jawab
		Program	Kegiatan	Sub Keg	Pagu	
1	2	3	4	5	6	7
A	URUSAN PEMERINTAHAN WAJIB YANG BERKAITAN DENGAN PELAYANAN DASAR	42	130	411	683.229.745.322	
1	Urusan Pemerintahan Bidang Pendidikan	5	16	86	193.755.711.009	Dinas Pendidikan
2	Urusan Pemerintahan Bidang Kesehatan	5	22	69	151,082,205,998.70	Dinas Kesehatan
3	Urusan Pemerintahan Bidang Kesehatan	2	4	7	102,729,519,090.00	RSUD Sawerigading
4	Urusan Pemerintahan Bidang Pekerjaan Umum dan Penataan Ruang	12	23	76	209,226,682,628.92	Dinas Pekerjaan Umum dan Penataan Ruang
4	Urusan Pemerintahan Bidang Perumahan dan Kawasan Permukiman	5	16	41	5.554.540.040	Dinas Perumahan dan Kawasan Permukiman
5	Urusan Pemerintahan Bidang Ketentraman, Ketertiban Umum dan Perlindungan Masyarakat	2	10	30	7.334.364.518	Satuan Polisi Pamong Praja
		2	12	37	3.664.846.350	Badan Penanggulangan Bencana Daerah
		2	13	39	5.505.194.700	Dinas Pemadam Kebakaran
6	Urusan Pemerintahan Bidang Sosial	7	14	26	4,478,524,380.00	Dinas Sosial
B	URUSAN PEMERINTAHAN WAJIB YANG TIDAK BERKAITAN DENGAN PELAYANAN DASAR	82	149	398	96.282.382.710	
7	Urusan Pemerintahan Bidang Tenaga Kerja	5	16	32	2.949.796.080	Dinas Tenaga Kerja
8	Urusan Pemerintahan Bidang Pemberdayaan Perempuan dan Perlindungan Anak	7	22	53	2,787,383,610.00	Dinas Pemberdayaan Perempuan dan Perlindungan Anak
9	Urusan Pemerintahan Bidang Pangan	5	14	39	2.366.283.150	Dinas Ketahanan Pangan
10	Urusan Pemerintahan Bidang Pertanahan	7	15	26	10.006.974.190	Dinas Pertanahan
11	Urusan Pemerintahan Bidang Lingkungan Hidup	11	21	54	43,911,604,683.40	Dinas Lingkungan Hidup

No	Urusan	Jumlah				PD Penanggung Jawab
		Program	Kegiatan	Sub Keg	Pagu	
1	2	3	4	5	6	7
12	Urusan Pemerintahan Bidang Administrasi Kependudukan dan Pencatatan Sipil	5	18	35	3.430.937.580	Dinas Kependudukan dan Pencatatan Sipil
13	Urusan Pemerintahan Bidang Pengendalian Penduduk dan Keluarga Berencana	4	16	82	17.782.320.370	Dinas Pengendalian Penduduk dan Keluarga Berencana
14	Urusan Pemerintahan Bidang Perhubungan	3	16	34	7,925,744,246.60	Dinas Perhubungan
15	Urusan Pemerintahan Bidang Komunikasi dan Informatika	3	11	43	5.126.338.800	Dinas Komunikasi dan Informatika
16	Urusan Pemerintahan Bidang Koperasi, Usaha Kecil dan Menengah	8	17	38	3,546,494,820.00	Dinas Koperasi, Usaha Kecil dan Menengah
17	Urusan Pemerintahan Bidang Penanaman Modal	5	13	29	6,015,977,550.00	Dinas Penanaman Modal dan Pelayanan Terpadu Satu Pintu
18	Urusan Pemerintahan Bidang Kepemudaan dan Olah Raga	4	16	43	5.016.829.950	Dinas Pemuda dan Olahraga
19	Urusan Pemerintahan Bidang persandian dan Statistik	3	10	21	2.104.907.310	Dinas Persandian dan Statistik
20	Urusan Pemerintahan Bidang Kebudayaan	6	16	36	2.812.016.790	Dinas Kebudayaan
21	Urusan Pemerintahan Bidang Perpustakaan	3	11	34	2.595.883.950	Dinas Perpustakaan
22	Urusan Pemerintahan Bidang Kearsipan	3	13	30	1.840.543.660	Dinas Kearsipan
C	URUSAN PEMERINTAHAN PILIHAN	27	85	221	46.059.375.631	
23	Urusan Pemerintahan Bidang Kelautan dan Perikanan	4	15	31	5.651.960.490	Dinas Perikanan
24	Urusan Pemerintahan Bidang Pariwisata dan Ekonomi Kreatif	5	14	40	9.695.599.700	Dinas Pariwisata dan Ekonomi Kreatif
25	Urusan Pemerintahan Bidang Pertanian	7	22	62	19,556,373,870.00	Dinas Pertanian, Peternakan dan Perkebunan
26	Urusan Pemerintahan Bidang Perdagangan	5	16	38	5,497,719,480.00	Dinas Perdagangan
27	Urusan Pemerintahan Bidang Perindustrian	4	10	33	2.442.630.960	Dinas Perindustrian
28	Urusan Pemerintahan Bidang Transmigrasi	2	8	17	2,151,589,770.00	Dinas Transmigrasi
D	UNSUR PENUNJANG URUSAN PEMERINTAHAN	13	61	182	59.586.108.721	
29	Perencanaan	3	13	40	11.379.039.560	Badan Perencanaan Pembangunan Daerah
30	Keuangan	3	14	52	25.000.000.000	Badan Pengelolaan

No	Urusan	Jumlah				PD Penanggung Jawab
		Program	Kegiatan	Sub Keg	Pagu	
1	2	3	4	5	6	7
						Keuangan dan Aset Daerah
31	Pendapatan	2	9	34	10.463.287.230	Badan Pendapatan Daerah
32	Kepegawaian, pendidikan dan pelatihan	3	13	29	9.531.988.290	Badan Kepegawaian dan Pengembangan SDM
33	Penelitian dan Pengembangan	2	12	27	3.211.793.640	Badan Penelitian dan Pengembangan Daerah
E	UNSUR PENGAWASAN URUSAN PEMERINTAHAN	3	10	26	7.965.271.710	
34	Inspektorat Daerah	3	10	26	7.965.271.710	Inspektorat Daerah
F	UNSUR KEWILAYAHAN	36	108	242	48,200,036,235.00	
35	Kecamatan	4	12	25	6.123.938.040	Kecamatan Wara
		4	12	31	5,242,110,390	Kecamatan Wara Utara
		4	12	22	4.459.293.630	Kecamatan Wara Selatan
		4	13	29	4.593.981.150	Kecamatan Wara Barat
		4	12	30	7.077.235.065	Kecamatan Wara Timur
		4	12	28	4.277.314.800	Kecamatan Mungkajang
		4	12	27	5.831.958.330	Kecamatan Bara
		4	13	26	4.353.657.660	Kecamatan Sendana
		4	10	24	6.240.547.170	Kecamatan Telluwanua
G	UNSUR PENDUKUNG PEMERINTAHAN	5	35	122	84.529.638.768	
36	Sekretariat Daerah	3	20	66	57,676,577,810.00	Sekretariat Daerah
37	Sekretariat DPRD	2	15	56	26.853.060.960	Sekretariat DPRD
H	UNSUR PEMERINTAHAN UMUM	6	13	42	16.120.742.075	
38	Kesatuan Bangsa dan Politik	6	13	42	16.120.742.075	Badan Kesatuan Bangsa dan Politik
JUMLAH		214	591	1644	1.064.939.297.236,99	

Tabel 5.4
Program Perangkat Daerah Beserta Pagu Indikatif

Kode	Urusan/ Program	Indikator Program	Satu an	Target Kinerja dan Kerangka Pendanaan		Perangkat Daerah Penanggung Jawab
				2024		
				Kinerja	Anggaran	
1	Urusan Pemerintahan Wajib yang Berkaitan dengan Pelayanan Dasar				683,331,588,716.59	
1.01.00	Urusan Pemerintahan Bidang Pendidikan				193,755,711,008.97	
1.01.01	Program Penunjang Urusan Pemerintahan Daerah Kabupaten/ Kota	Cakupan Urusan Pemerintahan Daerah	%	100.00	153,849,665,626.47	Dinas Pendidikan
1.01.02	Program Pengelolaan Pendidikan	Rata-rata Angka Partisipasi Sekolah Pendidikan Dasar	%	100.00	39,867,369,795.00	Dinas Pendidikan
1.01.03	Program Pengembangan Kurikulum	Persentase Sekolah yang Menerapkan Kurikulum Lokal (%)	%	100.00	19,546,065.00	Dinas Pendidikan
1.01.04	Program Pendidik dan Tenaga Kependidikan	Persentase Sekolah yang Memenuhi Rasio Ideal Guru dan Siswa	%	100.00	11,704,522.50	Dinas Pendidikan
1.01.05	Program Pengendalian Perizinan Pendidikan	Persentase Lembaga Pendidikan Dasar yang berisin	%	100.00	7,425,000.00	Dinas Pendidikan
1.02.00	Urusan Pemerintahan Bidang Kesehatan				253,811,725,088.70	
1.02.01	Program Penunjang Urusan Pemerintahan Daerah Kabupaten/Kota	Rata-rata capaian indikator kinerja kegiatan penunjang urusan perangkat daerah	%	100.00	52,635,980,000.00	Dinas Kesehatan
1.02.02	Program Pemenuhan Upaya Kesehatan Perorangan dan Upaya Kesehatan Masyarakat	Tingkat Pemenuhan Universal Helath Coverage (%)	%	100.00	96,698,180,020.00	Dinas Kesehatan
1.02.03	Program Peningkatan Kapasitas Sumber Daya Manusia Kesehatan	Rasio tenaga kesehatan	%	100.00	335,508,277.50	Dinas Kesehatan
1.02.04	Program Sediaan Farmasi, Alat Kesehatan dan Makanan Minuman	Persentase Apotek, Toko Obat dan Alat Kesehatan, serta Usaha TTM & TTU dan Usaha Lain yang Memenuhi Syarat Kesehatan (%)	%	100.00	452,298,330.00	Dinas Kesehatan
1.02.05	Program Pemberdayaan Masyarakat Bidang Kesehatan	Persentase rumah tangga yang menerapkan perilaku hidup bersih dan sehat	%	100.00	445,500,000.00	Dinas Kesehatan
1.02.01	Program Penunjang Urusan Pemerintahan Daerah Kabupaten/Kota	Rata-rata capaian indikator kinerja kegiatan penunjang urusan perangkat daerah	%	100.00	28,851,387,339.40	RSUD Sawerigading

1.02.02	Program Pemenuhan Upaya Kesehatan Perorangan dan Upaya Kesehatan Masyarakat	Nilai survei kepuasan masyarakat terhadap layanan rumah sakit	nilai	80.00	74,392,871,121.80	RSUD Sawerigading
1.03.00	Urusan Pemerintahan Bidang Pekerjaan Umum dan Penataan Ruang				209,226,682,628.92	
1.03.01	Program Penunjang Urusan Pemerintahan Daerah Kabupaten/Kota	Rata-rata capaian indikator kinerja kegiatan penunjang urusan perangkat daerah	%	100.00	12,322,735,920.00	Dinas Pekerjaan Umum dan Penataan Ruang
1.03.02	Program Pengelolaan Sumber Daya Air (SDA)	Luas Wilayah Rawan Banjir dan Kawasan Produktif yang Sarana Prasarana Sumber Daya Airnya Ditangani	ha	75.00	21,988,395,000.00	Dinas Pekerjaan Umum dan Penataan Ruang
1.03.03	Program Pengelolaan dan Pengembangan Sistem Penyediaan Air Minum	Persentase Rumah Tangga yang Telah Memiliki Akses Terhadap Air Minum	%	100.00	594,000,000.00	Dinas Pekerjaan Umum dan Penataan Ruang
1.03.04	Program Pengembangan Sistem dan Pengelolaan Persampahan Regional	Persentase sarana Prasarana persampahan yang berfungsi dengan baik	%	50.00	297,000,000.00	Dinas Pekerjaan Umum dan Penataan Ruang
1.03.05	Program Pengelolaan dan Pengembangan Sistem Air Limbah	Persentase Rumah Tangga yang Memperoleh Layanan Pengelolaan Air Limbah Domestik	%	100.00	198,000,000.00	Dinas Pekerjaan Umum dan Penataan Ruang
1.03.06	Program Pengelolaan dan Pengembangan Sistem Drainase	Persentase Drainase Dalam Kondisi Baik / Pembuangan Aliran Air Tidak Tersumbat	%	48.00	1,163,250,000.00	Dinas Pekerjaan Umum dan Penataan Ruang
1.03.07	Program Pengembangan Permukiman	Luas Permukiman yang Infrastrukturnya dikembangkan	ha	0.03	792,000,000.00	Dinas Pekerjaan Umum dan Penataan Ruang
1.03.08	Program Penataan Bangunan Gedung	Persentase Bangunan Gedung berizi Yang Terbangun	%	70.00	86,102,810,086.92	Dinas Pekerjaan Umum dan Penataan Ruang
1.03.09	Program Penataan Bangunan dan Lingkungannya	Rasio Luas ruang terbuka Hijau yang tertata	%	1.50	198,000,000.00	Dinas Pekerjaan Umum dan Penataan Ruang
1.03.10	Program Penyelenggaraan Jalan	Proporsi Panjang Jalan yang Berkondisi Baik	%	68.00	84,553,612,622.00	Dinas Pekerjaan Umum dan Penataan Ruang
1.03.11	Program Pengembangan Jasa Konstruksi	Rasio Tenaga Operator/Teknisi/A nalisis yang Memiliki Sertifikat Kompetensi	%	60.00	71,379,000.00	Dinas Pekerjaan Umum dan Penataan Ruang
1.03.12	Program Penyelenggaraan Penataan Ruang	Ketaatan terhadap RTRW	%	100.00	945,500,000.00	Dinas Pekerjaan Umum dan Penataan Ruang
1.04.00	Urusan Pemerintahan Bidang Perumahan dan Kawasan Permukiman				5,554,540,040.00	

1.04.01	Program Penunjang Urusan Pemerintahan Daerah Kabupaten/Kota	Rata-rata capaian indikator kinerja kegiatan penunjang urusan perangkat daerah	%	100.00	3,707,165,187.00	Dinas Perumahan dan Kawasan Permukiman
1.04.02	Program Pengembangan Perumahan	Persentase penyediaan dan rehabilitasi serta fasilitasi rumah layak huni bagi korban bencana dan masyarakat terdampak program pemerintah	%	100.00	293,140,435.50	Dinas Perumahan dan Kawasan Permukiman
1.04.03	Program Kawasan Permukiman	Persentase Kawasan Kumuh dibawah 10 Ha yang tertangani	%	55.00	1,145,317,887.50	Dinas Perumahan dan Kawasan Permukiman
1.04.05	Program Peningkatan Prasarana, Sarana dan Utilitas Umum (PSU)	Persentase Cakupan Lingkungan yang Sehat dan Aman yang didukung Dengan PSU	%	41.00	394,660,530.00	Dinas Perumahan dan Kawasan Permukiman
1.04.06	Program Peningkatan Pelayanan Sertifikasi, Kualifikasi, Klasifikasi, dan Registrasi Bidang Perumahan dan Kawasan Permukiman	Persentase Pengembang Perumahan dengan Kualifikasi Kecil yang Tersertifikasi dan Teregistrasi	%	10.00	14,256,000.00	Dinas Perumahan dan Kawasan Permukiman
1.05.00	Urusan Pemerintahan Bidang Ketenteraman dan Ketertiban Umum Serta Perlindungan Masyarakat				16,504,405,570.00	
1.05.01	Program Penunjang Urusan Pemerintahan Daerah Kabupaten/Kota	Rata-rata capaian indikator kinerja kegiatan penunjang urusan perangkat daerah	%	100.00	3,935,713,948.65	Satuan Polisi Pamong Praja
1.05.02	Program Peningkatan Ketenteraman dan Ketertiban Umum	Total Persentase Rata-rata Gangguan Trantibum dan Perda/Perkada yang dapat diselesaikan	%	100.00	3,398,650,571.35	Satuan Polisi Pamong Praja
1.05.01	Program Penunjang Urusan Pemerintahan Daerah Kabupaten/Kota	Rata-rata capaian indikator kinerja kegiatan penunjang urusan perangkat daerah	%	100.00	2,759,129,010.00	Badan Penanggulangan Bencana Daerah
1.05.03	Program Penanggulangan Bencana	Total Jumlah Penduduk yang memperoleh layanan informasi rawan bencana, layanan pencegahan dan kesiapsiagaan serta layanan penyelamatan dan evakuasi korban bencana	%	100.00	905,717,340.00	Badan Penanggulangan Bencana Daerah
1.05.01	Program Penunjang Urusan Pemerintahan Daerah Kabupaten/Kota	Rata-rata capaian indikator kinerja kegiatan penunjang urusan perangkat daerah	%	100.00	3,577,253,130.00	Dinas Pemadam Kebakaran dan Penyelamatan
1.05.04	Program Pencegahan, Penanggulangan, Penyelamatan Kebakaran	Persentase Layanan Pengaduan dan Evakuasi yang Dilaksanakan dengan	%	100.00	1,927,941,570.00	Dinas Pemadam Kebakaran dan Penyelamatan

	dan Penyelamatan Non Kebakaran	Memenuhi Respon Time 15 Menit				
1.06.00	Urusan Pemerintahan Bidang Sosial				4,478,524,380.00	
1.06.01	Program Penunjang Urusan Pemerintahan Daerah Kabupaten/Kota	Rata-rata capaian indikator kinerja kegiatan penunjang urusan perangkat daerah	%	100.00	3,123,203,985.00	Dinas Sosial
1.06.02	Program Pemberdayaan Sosial	Persentase Rumah Tangga/ Keluarga Miskin yang Mendapatkan Pemberdayaan	%	90.00	113,947,515.00	Dinas Sosial
1.06.03	Program Penanganan Warga Negara Migran Korban Tindak Kekerasan	Jumlah Kasus Korban Tindak Kekerasan Migran yang Diselesaikan	%	100.00	99,000,000.00	Dinas Sosial
1.06.04	Program Rehabilitasi Sosial	Persentase Penyandang Disabilitas Terlantar, Anak Terlantar, Lanjut Usia Terlantar, serta Gelandangan Pengemis di Luar Panti Sosial yang Menerima Layanan sesuai standar	%	100.00	144,091,530.00	Dinas Sosial
1.06.05	Program Perlindungan dan Jaminan Sosial	Persentase Rumah Tangga/Keluarga Miskin yang Mendapatkan Perlindungan dan Jaminan Sosial	%	100.00	758,193,480.00	Dinas Sosial
1.06.06	Program Penanganan Bencana	Persentase Korban Bencana Alam dan Sosial yang terpenuhi kebutuhan dasarnya pada saat dan setelah tanggap darurat bencana daerah	%	100.00	195,689,340.00	Dinas Sosial
1.06.07	Program Pengelolaan Taman Makam Pahlawan	Luas Taman Makam Pahlawan yang Dikelola	Ha	2.50	44,398,530.00	Dinas Sosial
2	Urusan Pemerintahan Wajib yang Tidak Berkaitan Dengan Pelayanan Dasar				120,220,036,740.00	
2.07.00	Urusan Pemerintahan Bidang Tenaga Kerja				2,949,796,080.00	
2.07.01	Program Penunjang Urusan Pemerintahan Daerah Kabupaten/Kota	Cakupan Urusan Pemerintah	%	100.00	2,394,404,898.75	Dinas Tenaga Kerja
2.07.02	PROGRAM PERENCANAAN TENAGA KERJA	Persentase Dokumen Rencana Tenaga Kerja yang Ditetapkan			18,000,000.00	
2.07.03	Program Pelatihan Kerja dan Produktivitas Tenaga Kerja	Persentase lulusan bersertifikat kompetensi (%)	%	78.00	400,950,000.00	Dinas Tenaga Kerja

2.07.04	Program Penempatan Tenaga Kerja	Besaran pencari kerja yang terdaftar yang ditempatkan (%)	%	54.00	114,802,404.75	Dinas Tenaga Kerja
2.07.05	Program Hubungan Industrial	Besaran kasus yang diselesaikan dengan Perjanjian Bersama (PB) (%)	%	30.00	21,638,776.50	Dinas Tenaga Kerja
2.08.00	Urusan Pemerintahan Bidang Pemberdayaan Perempuan dan Perlindungan Anak				2,787,383,610.00	
2.08.01	Program Penunjang Urusan Pemerintahan Daerah Kabupaten/Kota	Cakupan Urusan Pemerintahan Daerah	%	100.00	2,084,001,480.00	Dinas Pemberdayaan Perempuan dan Pemberdayaan Anak
2.08.02	Program Pengarusutamaan Gender dan Pemberdayaan Perempuan	Tingkat Partisipasi Angkatan Kerja Perempuan (%)	%	25.00	405,515,880.00	Dinas Pemberdayaan Perempuan dan Pemberdayaan Anak
2.08.03	Program Perlindungan Perempuan	Persentase OPD yang Menyediakan Layanan Perlindungan Perempuan yang Terstandarisasi (%)	%	2.00	69,522,750.00	Dinas Pemberdayaan Perempuan dan Pemberdayaan Anak
2.08.04	Program Peningkatan Kualitas Keluarga	Persentase Rumah Tangga/Keluarga Miskin yang Mendapatkan Pembinaan Kualitas Keluarga	%	100.00	99,000,000.00	Dinas Pemberdayaan Perempuan dan Pemberdayaan Anak
2.08.05	Program Pengelolaan Sistem Data Gender dan Anak	Jumlah Sistem Data Gender dan Anak yang Berfungsi Baik	sistem	1.00	5,742,000.00	Dinas Pemberdayaan Perempuan dan Pemberdayaan Anak
2.08.07	Program Perlindungan Khusus Anak	Persentase Kasus Kekerasan Terhadap Anak yang Diselesaikan (%)	%	100.00	99,000,000.00	Dinas Pemberdayaan Perempuan dan Pemberdayaan Anak
2.08.08	2.08.06 Program Pemenuhan Hak Anak (PHA)	Angka Tngkat Pemenuhan Layak Anak (Poin)	poin	710.00	24,601,500.00	Dinas Pemberdayaan Perempuan dan Pemberdayaan Anak
2.09.00	Urusan Pemerintahan Bidang Pangan				2,366,283,150.00	
2.09.01	Program Penunjang Urusan Pemerintahan Daerah Kabupaten/Kota	Cakupan Urusan Pemerintahan Daerah	%	100.00	2,072,917,044.00	Dinas Ketahanan Pangan

2.09.02	Program Pengelolaan Sumber Daya Ekonomi untuk Kedaulatan dan Kemandirian Pangan	Jumlah Kelompok Tani yang Memanfaatkan Infrastruktur Ketahanan Pangan (Kelompok)	Kelompok	4.00	198,000,000.00	Dinas Ketahanan Pangan
2.09.03	Program Peningkatan Diversifikasi dan Ketahanan Pangan Masyarakat	Persentase Lokasi Rawan Pangan yang Melaksanakan Diversifikasi Pangan (%)	%	24.00	38,430,216.00	Dinas Ketahanan Pangan
2.09.04	Program Penanganan Kerawanan Pangan	Jumlah Lokasi Rawan pangan (Kelurahan)	kelurahan	5.00	35,887,500.00	Dinas Ketahanan Pangan
2.09.05	Program Pengawasan Keamanan Pangan	Persentase Pengawasan dan Pembinaan Keamanan pangan .	%	95.00	21,048,390.00	Dinas Ketahanan Pangan
2.10.00	Urusan Pemerintahan Bidang Pertanian				10,006,974,190.00	
2.10.01	Program Penunjang Urusan Pemerintahan Daerah Kabupaten/Kota	Cakupan Urusan Pemerintahan Daerah	%	100.00	2,444,039,390.00	Dinas Pertanian
2.10.04	Program Penyelesaian Sengketa Tanah Garapan	Persentase Penyelesaian Kasus Tanah Negara (%)	%	80.00	91,947,300.00	Dinas Pertanian
2.10.05	Program Penyelesaian Ganti Kerugian dan Santunan Tanah Untuk Pembangunan	Persentase Penyelesaian Subjek Ganti Kerugian Tanah Untuk Pembangunan Oleh Pemerinta	%	50.00	7,425,000,000.00	Dinas Pertanian
2.10.06	Program Redistribusi Tanah, dan Ganti Kerugian Program Tanah Kelebihan Maksimum dan Tanah Absentee	Persentase Penetapan Objek Redistribusi Tanah	%	60.00	16,880,000.00	Dinas Pertanian
2.10.08	Program Pengelolaan Tanah Kosong	Persentase Pengelolaan Objek Tanah Kosong	%	50.00	10,652,900.00	Dinas Pertanian
2.10.09	Program Pengelolaan Izin Membuka Tanah	Penyelesaian Ijin lokasi tanah Negara (Ha)	%	100.00	9,197,600.00	Dinas Pertanian
2.10.10	Program Penatagunaan Tanah	Luas pemanfaatan dan penggunaan tanah (Ha)	Ha	12.00	9,257,000.00	Dinas Pertanian
2.11.00	Urusan Pemerintahan Bidang Lingkungan Hidup				43,911,604,683.40	
2.11.01	Program Penunjang Urusan Pemerintahan Daerah Kabupaten/Kota	Cakupan Urusan Pemerintahan Daerah	%	100.00	7,696,666,800.90	Dinas Lingkungan Hidup
2.11.02	Program Perencanaan Lingkungan Hidup	Jumlah Kajian Lingkungan yang Disusun (Buah)	dokumen	1.00	223,381,125.00	Dinas Lingkungan Hidup
2.11.03	Program Pengendalian Pencemaran dan /atau Kerusakan Lingkungan Hidup	Status Kualitas Air dan Udara	nilai	16.00	409,021,371.00	Dinas Lingkungan Hidup

2.11.04	Program Pengelolaan Keanekaragaman Hayati (Kehati)	Luas Ruang Terbuka Hijau Publik yang dikelola/ditangani (Ha)	ha	1,175.00	3,954,257,208.00	Dinas Lingkungan Hidup
2.11.05	Program Pengendalian Bahan Berbahaya dan Beracun (B3) dan Limbah Bahan Berbahaya dan Beracun (Limbah B3)	Persentase Sumber Limbah B3 di Kota Palopo yang diawasi	%	100.00	176,079,717.00	Dinas Lingkungan Hidup
2.11.06	Program Pembinaan dan Pengawasan Terhadap Izin Lingkungan dan Izin Perlindungan dan Pengelolaan Lingkungan Hidup (PPLH)	Persentase Izin tentang Lingkungan yang Diproses Tepat Waktu (%)	%	100.00	14,899,500.00	Dinas Lingkungan Hidup
2.11.08	Program Peningkatan Pendidikan, Pelatihan dan Penyuluhan Lingkungan Hidup Untuk Masyarakat	Persentase Lembaga Kemasyarakatan dalam Pengelolaan Lingkungan Hidup yang Aktif	%	100.00	28,574,865.00	Dinas Lingkungan Hidup
2.11.09	Program Penghargaan Lingkungan Hidup untuk Masyarakat	Persentase sekolah binaan yang berpredikat adiwiyata	%	100.00	25,740,000.00	Dinas Lingkungan Hidup
2.11.10	Program Penanganan Pengaduan Lingkungan Hidup	Persentase Pengaduan Lingkungan Hidup yang Ditindaklanjuti Tepat Waktu	%	100.00	28,388,250.00	Dinas Lingkungan Hidup
2.11.11	Program Pengelolaan Persampahan	Persentase cakupan area pelayanan (%)	%	85.00	14,473,487,506.50	Dinas Lingkungan Hidup
2.15.02	Program Penyelenggaraan Lalu Lintas dan Angkutan Jalan (LLAJ)	Persentase cakupan area pelayanan penerangan jalan umum	%	90.00	16,881,108,340.00	Dinas Lingkungan Hidup
2.12.00	Urusan Pemerintahan Bidang Administrasi Kependudukan dan Pencatatan Sipil				3,430,937,580.00	
2.12.01	Program Penunjang Urusan Pemerintahan Daerah Kabupaten/Kota	Cakupan Urusan Pemerintahan Daerah	%	100.00	3,224,721,802.50	Dinas Kependudukan dan Pencatatan Sipil
2.12.02	Program Pendaftaran Penduduk	Cakupan Penerbitan Kartu Tanda Penduduk	%	95.00	64,520,527.50	Dinas Kependudukan dan Pencatatan Sipil
2.12.03	Program Pencatatan Sipil	Persentase Wajib KTP yang Terlayani (%)	%	75.00	32,373,000.00	Dinas Kependudukan dan Pencatatan Sipil
2.12.04	Program Pengelolaan Informasi Administrasi Kependudukan	Jumlah Sistem Informasi Kependudukan yang Berfungsi Baik	sistem	1.00	94,322,250.00	Dinas Kependudukan dan Pencatatan Sipil
2.12.05	PROGRAM PENGELOLAAN PROFIL KEPENDUDUKAN	Penyajian Data Kependudukan berskala Kabupaten/Kota			15,000,000.00	

2.14.00	Usuran Pemerintahan Bidang Pengendalian Penduduk dan Keluarga Berencana				17,782,320,370.00	
2.14.01	Program Penunjang Urusan Pemerintahan Daerah Kabupaten/Kota	Cakupan Urusan Pemerintahan Daerah	%	100.00	3,858,017,377.50	Dinas Pengendalian Penduduk dan Keluarga Berencana
2.14.02	Program Pengendalian Penduduk	Rata-rata jumlah anak per keluarga	%	2.00	139,744,440.00	Dinas Pengendalian Penduduk dan Keluarga Berencana
2.14.03	Program Pembinaan Keluarga Berencana (KB)	Persentase PUS yang Ber KB (%)	%	75.00	12,511,456,172.50	Dinas Pengendalian Penduduk dan Keluarga Berencana
2.14.04	Program Pemberdayaan dan Peningkatan Keluarga Sejahtera (KS)	Persentase Peningkatan Keluarga Sejahtera I yang Meningkatkan Menjadi Keluarga Sejahtera (%)	%	1.00	1,273,102,380.00	Dinas Pengendalian Penduduk dan Keluarga Berencana
2.15.00	Usuran Pemerintahan Bidang Perhubungan				7,925,744,246.60	
2.15.01	Program Penunjang Urusan Pemerintahan Daerah Kabupaten/Kota	Cakupan Urusan Pemerintahan Daerah	%	100.00	5,859,736,940.00	Dinas Perhubungan
2.15.02	Program Penyelenggaraan Lalu Lintas dan Angkutan Jalan (LLAJ)	Persentase Layanan Angkutan Darat	%	3.94	1,935,803,941.60	Dinas Perhubungan
2.15.03	Program Pengelolaan Pelayaran	Persentase Usaha Pelayaran Kewenangan Daerah yang Berizin	unit	1.00	130,203,365.00	Dinas Perhubungan
2.16.00	Usuran Pemerintahan Bidang Komunikasi dan Informatika				5,126,338,800.00	
2.16.01	Program Penunjang Urusan Pemerintahan Daerah Kabupaten/Kota	Cakupan Urusan Pemerintahan Daerah	%	100.00	2,694,398,206.50	Dinas Komunikasi dan Informatika
2.16.02	Program Pengelolaan Informasi dan Komunikasi Publik	Persentase KIM masyarakat yang menjadi sasaran penyebaran informasi publik, mengetahui kebijakan dan program prioritas pemerintah dan pemerintah daerah kabupaten/kota	%	5.00	1,457,112,343.50	Dinas Komunikasi dan Informatika
2.16.03	Program Pengelolaan Aplikasi Informatika	Persentase Layanan Publik yang diselenggarakan secara online dan terintegrasi	%	1.00	974,828,250.00	Dinas Komunikasi dan Informatika
2.17.00	Usuran Pemerintahan Bidang Koperasi, Usaha Kecil, dan Menengah				3,546,494,820.00	
2.17.01	Program Penunjang Urusan Pemerintahan Daerah Kabupaten/Kota	Cakupan Urusan Pemerintahan Daerah	%	100.00	2,708,052,930.00	Dinas Koperasi, Usaha Kecil dan Menengah

2.17.02	Program Pelayanan Izin Usaha Simpan Pinjam	Persentase Usaha Simpan Pinjam yang Berizin	%	75.00	55,000,000.00	Dinas Koperasi, Usaha Kecil dan Menengah
2.17.03	Program Pengawasan dan Pemeriksaan Koperasi	Persentase Koperasi yang Meningkatkan Kualitasnya	%	85.00	13,000,000.00	Dinas Koperasi, Usaha Kecil dan Menengah
2.17.04	Program Penilaian Kesehatan KSP/USP Koperasi	Persentase Koperasi yang Sehat (%/Thn)	%	60.00	11,000,000.00	Dinas Koperasi, Usaha Kecil dan Menengah
2.17.05	Program Pendidikan dan Latihan Perkoperasian	Persentase Usaha kepariwisataan dan ekraf yang tergabung dalam koperasi (%)	%	80.00	220,000,000.00	Dinas Koperasi, Usaha Kecil dan Menengah
2.17.06	Program Pemberdayaan dan Perlindungan Koperasi	Angka Persentase Koperasi yang Aktif (%/Thn)	%	80.00	8,000,000.00	Dinas Koperasi, Usaha Kecil dan Menengah
2.17.07	Program Pemberdayaan Usaha Menengah, Usaha Kecil, dan Usaha Mikro (UMKM)	Persentase Pertumbuhan Usaha Mikro dan Usaha Kecil (%)	%	7.90	210,469,000.00	Dinas Koperasi, Usaha Kecil dan Menengah
2.17.08	Program Pengembangan UMKM	Persentase Pertumbuhan Usaha Mikro yang meningkat menjadi Usaha Kecil (%/Tahun)	%	25.00	320,972,890.00	Dinas Koperasi, Usaha Kecil dan Menengah
2.18.00	Urusan Pemerintahan Bidang Penanaman Modal				6,015,977,550.00	
2.18.01	Program Penunjang Urusan Pemerintahan Daerah Kabupaten/Kota	Cakupan Urusan Pemerintahan Daerah	%	100.00	4,982,125,000.00	Dinas Penanaman Modal dan Pelayanan Terpadu Satu Pintu
2.18.02	Program Pengembangan Iklim Penanaman Modal	Rasio Daya Serap Tenaga Kerja (Per 100 Juta Nilai PMDN)	%	14.00	136,501,200.00	Dinas Penanaman Modal dan Pelayanan Terpadu Satu Pintu
2.18.03	Program Promosi Penanaman Modal	Persentase Peningkatan Nilai Investasi yang Masuk per Tahun (%/Thn)	%/thn	10.00	50,593,950.00	Dinas Penanaman Modal dan Pelayanan Terpadu Satu Pintu
2.18.04	Program Pelayanan Penanaman Modal	Angka Pertumbuhan Jumlah Investor di Daerah (%)	%	100.00	418,235,400.00	Dinas Penanaman Modal dan Pelayanan Terpadu Satu Pintu
2.18.05	Program Pengendalian Pelaksanaan Penanaman Modal	Persentase Investor dan Penanam Modal di Daerah yang memperoleh izin sesuai dengan ketentuan	%	100.00	423,522,000.00	Dinas Penanaman Modal dan Pelayanan Terpadu Satu Pintu
	Program Pengelolaan Data dan Sistem Informasi Penanaman Modal		%	100.00	5,000,000.00	Dinas Penanaman Modal dan

						Pelayanan Terpadu Satu Pintu
2.19.00	Urusan Pemerintahan Bidang Kepemudaan dan Olahraga				5,016,829,950.00	
2.19.01	Program Penunjang Urusan Pemerintahan Daerah Kabupaten/Kota	Cakupan Urusan Pemerintahan Daerah	%	100.00	3,116,157,848.10	Dinas Pemuda dan Olahraga
2.19.02	Program Pengembangan Kapasitas Daya Saing Kepemudaan	Tingkat partisipasi pemuda dalam kegiatan ekonomi mandiri (%)	%	80.00	169,023,501.90	Dinas Pemuda dan Olahraga
2.19.03	Program Pengembangan Kapasitas Daya Saing Keolahragaan	Jumlah Event Olahraga yang Dilaksanakan untuk Mendukung Kepariwisata (Kali/Tahun)	kali/tahun	75.00	1,533,648,600.00	Dinas Pemuda dan Olahraga
2.19.04	Program Pengembangan Kapasitas Kepramukaan	Persentase Kwartir Pramuka yang Aktif	%	100.00	198,000,000.00	Dinas Pemuda dan Olahraga
2.20.00	Urusan Pemerintahan Bidang Statistik				2,081,277,390.06	
2.20.01	Program Penunjang Urusan Pemerintahan Daerah Kabupaten/Kota	Cakupan Urusan Pemerintahan Daerah	%	100.00	2,006,375,970.06	Dinas Persandian dan Statistik
2.20.02	Program Penyelenggaraan Statistik Sektoral	Angka Tingkat Ketersediaan Data Statistik Sektoral Perangkat Daerah sesuai Permendagri 86 (%)	%	100.00	74,901,420.00	Dinas Persandian dan Statistik
2.21.00	Urusan Pemerintahan Bidang Persandian				23,629,919.94	
2.21.02	Program Penyelenggaraan Persandian Untuk Pengamanan Informasi	Persentase Perangkat daerah yang pengelolaan Informasi sesuai SOP (%)	%	100.00	23,629,919.94	Dinas Persandian dan Statistik
2.22.00	Urusan Pemerintahan Bidang Kebudayaan				2,812,016,790.00	
2.22.01	Program Penunjang Urusan Pemerintahan Daerah Kabupaten/Kota	Cakupan Urusan Pemerintahan Daerah	%	100.00	2,114,206,328.27	Dinas Kebudayaan
2.22.02	Program Pengembangan Kebudayaan	Persentase Kelompok budaya binaan yang berpartisipasi dalam event kepariwisataan daerah (%)	%	100.00	261,710,682.50	Dinas Kebudayaan
2.22.03	Program Pengembangan Kesenian Tradisional	Persentase Kelompok Kesenian Masyarakat yang Aktif Berpartisipasi dalam Event Kepariwisata Daerah	%	100.00	99,000,000.00	Dinas Kebudayaan
2.22.04	Program Pembinaan Sejarah	Jumlah Event Pameran Sejarah yang Dilaksanakan (Kali/Tahun)	kali/tahun	2.00	183,150,000.00	Dinas Kebudayaan

2.22.05	Program Pelestarian dan Pengelolaan Cagar Budaya	Luas Lokasi Cagar Budaya yang Dikelola (Ha)	%	100.00	103,949,779.23	Dinas Kebudayaan
2.22.06	PROGRAM PENGELOLAAN PERMUSEUMAN	Jumlah Museum yang di kelola Secara baik			50,000,000.00	Dinas Kebudayaan
2.23.00	Urusan Pemerintahan Bidang Perpustakaan				2,595,883,950.00	
2.23.01	Program Penunjang Urusan Pemerintahan Daerah Kabupaten/Kota	Cakupan Urusan Pemerintahan Daerah	%	100.00	2,433,632,850.00	Dinas Perpustakaan
2.23.02	Program Pembinaan Perpustakaan	Persentase Perpustakaan di Palopo yang Aktif (%)	%	4.00	63,251,100.00	Dinas Perpustakaan
2.23.03	Program Pelestarian Koleksi Nasional dan Naskah Kuno	Jumlah Event Pameran Naskah Kuno yang Dilaksanakan (Kali/Tahun)	kali/tahun	1.00	99,000,000.00	Dinas Perpustakaan
2.24.00	Urusan Pemerintahan Bidang Kearsipan				1,840,543,660.00	
2.24.01	Program Penunjang Urusan Pemerintahan Daerah Kabupaten/Kota	Cakupan Urusan Pemerintahan Daerah	%	100.00	1,765,451,308.50	Dinas Kearsipan
2.24.02	Program Pengelolaan Arsip	Persentase OPD yang Memiliki Standar Operasional Prosedur (SOP) Pengelolaan Arsip (%)	%	25.00	35,679,451.50	Dinas Kearsipan
2.24.03	Program Perlindungan dan Penyelamatan Arsip	Tingkat ketersediaan arsip sebagai bahan akuntabilitas kinerja, alat bukti kinerja, alat bukti yang sah, dan pertanggungjawa ban	%	10.00	39,412,900.00	Dinas Kearsipan
3	Urusan Pemerintahan Pilihan				44,995,874,270.00	
3.25.00	Urusan Pemerintahan Bidang Kelautan dan Perikanan				5,651,960,490.00	
3.25.01	Program Penunjang Urusan Pemerintahan Daerah Kabupaten/Kota	Cakupan Urusan Pemerintahan Daerah	%	100.00	4,598,565,419.25	Dinas Perikanan
3.25.03	Program Pengelolaan Perikanan Tangkap	Jumlah Produksi Perikanan Tangkap (Ton/Thn)	ton/tahun	18.795,25	721,200,249.00	Dinas Perikanan
3.25.04	Program Pengelolaan Perikanan Budidaya	Jumlah Produksi Perikanan Budidaya (Ton/Thn)	ton/tahun	176.629,14	129,197,475.00	Dinas Perikanan
3.25.06	Program Pengolahan dan Pemasaran Hasil Perikanan	Jumlah Produksi Olahan Hasil Perikanan (Ton/Thn)	ton/tahun	139,11	202,997,346.75	Dinas Perikanan
3.26.00	Urusan Pemerintahan Bidang Pariwisata				9,695,599,700.00	

3.26.01	Program Penunjang Urusan Pemerintahan Daerah Kabupaten/Kota	Cakupan Urusan Pemerintahan Daerah	%	100.00	3,290,600,610.00	Dinas Pariwisata dan Ekonomi Kreatif
3.26.02	Program Peningkatan Daya Tarik Destinasi Pariwisata	Jumlah Pengunjung Pada Destinasi Wisata Unggulan Daerah (Orang/Tahun)	%	0.20	571,277,520.00	Dinas Pariwisata dan Ekonomi Kreatif
3.26.03	Program Pemasaran Pariwisata	Persentase Peningkatan Angka Kunjungan Wisatawan (%/Tahun)	%	140.00	5,455,666,310.00	Dinas Pariwisata dan Ekonomi Kreatif
3.26.04	Program Pengembangan Ekonomi Kreatif Melalui Pemanfaatan dan Perlindungan Hak Kekayaan Intelektual	Persentase Pelaku Usaha Ekraf Binaan yang Aktif Berusaha (%)	%	80.00	99,000,000.00	Dinas Pariwisata dan Ekonomi Kreatif
3.26.05	Program Pengembangan Sumber Daya Pariwisata dan Ekonomi Kreatif	Tingkat Pertumbuhan Jumlah Pelaku Usaha Pariwisata dan Ekonomi Kreatif Daerah (%)	%	80.00	279,055,260.00	Dinas Pariwisata dan Ekonomi Kreatif
3.27.00	Urusan Pemerintahan Bidang Pertanian				19,556,373,870.00	
3.27.01	Program Penunjang Urusan Pemerintahan Daerah Kabupaten/Kota	Cakupan Urusan Pemerintahan Daerah	%	100.00	13,761,175,360.68	Dinas Pertanian, Peternakan dan Perkebunan
3.27.02	Program Penyediaan dan Pengembangan Sarana Pertanian	Persentase Peningkatan Produksi Pertanian, Peternakan dan Perkebunan	%	5.00	4,664,357,537.40	Dinas Pertanian, Peternakan dan Perkebunan
3.27.03	Program Penyediaan dan Pengembangan Prasarana Pertanian	Persentase Lahan Sawah ber Indeks Pertanaman (IP) diatas 2	%	5.00	700,178,577.12	Dinas Pertanian, Peternakan dan Perkebunan
3.27.04	Program Pengendalian Kesehatan Hewan dan Kesehatan Masyarakat Veteriner	Persentase penurunan kejadian dan jumlah kasus penyakit hewan menular	%	-29	68,310,000.00	Dinas Pertanian, Peternakan dan Perkebunan
3.27.05	Program Pengendalian dan Penanggulangan Bencana Pertanian	Persentase Luas Lahan Pertanian yang Gagal Panen/Gagal Tanam (Ha/Thn)	%	0.70	233,703,112.50	Dinas Pertanian, Peternakan dan Perkebunan
3.27.07	Program Penyuluhan Pertanian	Persentase Kelompok Tani yang Mampu Meningkatkan Produksi/Produktifitasnya	%	63.00	128,649,282.30	Dinas Pertanian, Peternakan dan Perkebunan
3.30.00	Urusan Pemerintahan Bidang Perdagangan				5,497,719,480.00	
3.30.01	Program Penunjang Urusan Pemerintahan Daerah Kabupaten/Kota	Cakupan Urusan Pemerintahan Daerah	%	100.00	4,227,001,088.31	Dinas Perdagangan
3.30.03	Program Peningkatan Sarana Distribusi Perdagangan	Persentase Peningkatan Jumlah Retribusi dari Pasar (%/Tahun)	%	57,14	657,634,290.39	Dinas Perdagangan

3.30.04	Program Stabilisasi Harga Barang Kebutuhan Pokok dan Barang Penting	Persentase Distributor Barang Bersubsidi, Bahan Pokok dan Penting Lainnya yang Diawasi	%	100.00	538,315,539.30	Dinas Perdagangan
3.30.06	Program Standardisasi dan Perlindungan Konsumen	Persentase alat-alat ukur, takar, timbang dan perlengkapannya (UTTP) bertanda tera sah yang berlaku	%	63,24	45,088,362.00	Dinas Perdagangan
3.30.07	Program Penggunaan dan Pemasaran Produk Dalam Negeri	Persentase Pelaku Usaha Produk lokal Yang Masuk Pasar	%	34,61	29,680,200.00	Dinas Perdagangan
3.31.00	Urusan Pemerintahan Bidang Perindustrian				2,442,630,960.00	
3.31.01	Program Penunjang Urusan Pemerintahan Daerah Kabupaten/Kota	Cakupan Urusan Pemerintahan Daerah	%	100.00	2,383,202,745.00	Dinas Perindustrian
3.31.02	Program Perencanaan dan Pembangunan Industri	Persentase Pencapaian Sasaran Pembangunan Industri Termasuk Turunan Indikator dalam RIPIN yang ditetapkan dalam RPIK	%	85.00	40,398,930.00	Dinas Perindustrian
3.31.03	Program Pengendalian Izin Usaha Industri	Persentase Unit Industri yang Berizin	%	15.00	9,900,000.00	Dinas Perindustrian
3.31.04	Program Pengelolaan Sistem Informasi Industri Nasional	Persentase Industri Kecil Menengah dan Perusahaan di Kawasan Industri Kota Palopo yang Datanya Masuk dalam SII Nasional	%	25.00	9,129,285.00	Dinas Perindustrian
3.32.00	Urusan Pemerintahan Bidang Transmigrasi				2,151,589,770.00	
3.32.01	Program Penunjang Urusan Pemerintahan Daerah Kabupaten/Kota	Cakupan Urusan Pemerintahan Daerah	%	100.00	2,063,874,780.00	Dinas Transmigrasi
3.32.03	Program Pembangunan Kawasan Transmigrasi	Luas Kawasan Transmigrasi yang Difasilitasi Penetapannya (Ha)	ha	41.00	87,714,990.00	Dinas Transmigrasi
4	Unsur Pendukung Urusan Pemerintahan				84,529,638,770.00	
4.01.00	Sekretariat Daerah				57,676,577,810.00	
4.01.01	Program Penunjang Urusan Pemerintahan Daerah Kabupaten/Kota	Cakupan Urusan Pemerintahan Daerah	%	100.00	30,327,256,881.90	Sekretariat Daerah
4.01.02	Program Pemerintahan dan Kesejahteraan Rakyat	Tingkat Capaian Kinerja Program Pembangunan Daerah Bidang Pemerintahan dan Kesejahteraan Rakyat	%	100.00	26,295,311,319.80	Sekretariat Daerah

4.01.03	Program Perekonomian dan Pembangunan	Tingkat Capaian Kinerja ProgramPembangunan Daerah Bidang Perekonomian dan Pembangunan Daerah	%	100.00	1,054,009,608.30	Sekretariat Daerah
4.02.00	Sekretariat DPRD				26,853,060,960.00	
4.02.01	Program Penunjang Urusan Pemerintahan Daerah Kabupaten/Kota	Cakupan Urusan Pemerintahan Daerah	%	100.00	24,285,266,044.38	Sekretariat DPRD
4.02.02	Program Dukungan Pelaksanaan Tugas dan Fungsi DPRD	Persentase Prolegda yang Ditetapkan Menjadi Regulasi Daerah	%	100.00	2,567,794,915.62	Sekretariat DPRD
5	Unsur Penunjang Urusan Pemerintahan				59,586,108,720.00	
5.01.00	Perencanaan				11,379,039,560.00	
5.01.01	Program Penunjang Urusan Pemerintahan Daerah Kabupaten/Kota	Cakupan Urusan Pemerintahan Daerah	%	100.00	4,832,774,400.00	Badan Perencanaan Pembangunan Daerah
5.01.02	Program Perencanaan, Pengendalian dan Evaluasi Pembangunan Daerah	Rata-rata Capaian Kinerja Tahunan Terhadap Target Kinerja Tahunan dalam RKPD (%)	%	100.00	3,711,611,257.50	Badan Perencanaan Pembangunan Daerah
5.01.03	Program Koordinasi dan Sinkronisasi Perencanaan Pembangunan Daerah	Tingkat Kesesuaian Program/ Kegiatan Perangkat Daerah Terhadap Dokumen Perencanaan Daerah (%)	%	100.00	2,834,653,902.50	Badan Perencanaan Pembangunan Daerah
5.02.00	Keuangan				35,463,287,230.00	
5.02.01	Program Penunjang Urusan Pemerintahan Daerah Kabupaten/Kota	Cakupan Urusan Pemerintahan Daerah	%	100.00	8,920,000,000.00	Badan Pengelolaan Keuangan dan Aset Daerah
5.02.02	Program Pengelolaan Keuangan Daerah	Tingkat Kesesuaian Pagu pada Dokumen Penganggaran Terhadap Dokumen Perencanaan (%)	%	100.00	12,980,000,000.00	Badan Pengelolaan Keuangan dan Aset Daerah
5.02.03	Program Pengelolaan Barang Milik Daerah	Tingkat Pemenuhan Dokumen Pengelolaan Barang yang Memenuhi SAP	%	100.00	3,100,000,000.00	Badan Pengelolaan Keuangan dan Aset Daerah
5.02.01	Program Penunjang Urusan Pemerintahan Daerah Kabupaten/Kota	Cakupan Urusan Pemerintahan Daerah	%	100.00	6,921,180,882.00	Badan Pendapatan Daerah
5.02.04	Program Pengelolaan Pendapatan Daerah	Tingkat Kesesuaian Realisasi Pendapatan Daerah dengan Target Pendapatan Daerah (%/Thn)	%	100.00	3,542,106,348.00	Badan Pendapatan Daerah

5.03.00	Kepegawaian				8,350,447,545.00	
5.03.01	Program Penunjang Urusan Pemerintahan Daerah Kabupaten/Kota	Cakupan Urusan Pemerintahan Daerah	%	100.00	4,449,332,992.50	Badan Kepegawaian dan Pengembangan Sumber Daya Manusia
5.03.02	Program Kepegawaian Daerah	Persentase PNS yang ditempatkan sesuai Syarat Jabatan dan Syarat Kompetensinya	%	55.00	3,901,114,552.50	Badan Kepegawaian dan Pengembangan Sumber Daya Manusia
5.04.00	Pendidikan dan Pelatihan				1,181,540,745.00	
5.04.02	Program Pengembangan Sumber Daya Manusia	Persentase Pegawai Pendidikan Tinggi dan Menengah/Dasar (%) (PNS tidak termasuk guru dan tenaga kesehatan)	%	40.00	1,181,540,745.00	Badan Kepegawaian dan Pengembangan Sumber Daya Manusia
5.05.00	Penelitian dan Pengembangan				3,211,793,640.00	
5.05.01	Program Penunjang Urusan Pemerintahan Daerah Kabupaten/Kota	Cakupan Urusan Pemerintahan Daerah	%	100.00	2,484,194,130.00	Badan Penelitian dan Pengembangan Daerah
5.05.02	Program Penelitian dan Pengembangan Daerah	Persentase Inovasi Bidang Pemerintahan dan Pengkajian Peraturan, Sosial dan Kependudukan, Ekonomi dan Pembangunan, dan Teknologi yang Diwujudkan (Inovasi)	%	100.00	727,599,510.00	Badan Penelitian dan Pengembangan Daerah
6	Unsur Pengawasan Urusan Pemerintahan				7,965,271,710.00	
6.01.00	Inspektorat Daerah				7,965,271,710.00	
6.01.01	Program Penunjang Urusan Pemerintahan Daerah Kabupaten/Kota	Cakupan Urusan Pemerintahan Daerah	%	100.00	6,210,055,170.00	Inspektorat
6.01.02	Program Penyelenggaraan Pengawasan	Rata-rata Nilai SAKIP Perangkat Daerah	Nilai	62.00	1,615,819,590.00	Inspektorat
6.01.03	Program Perumusan Kebijakan, Pendampingan dan Asistensi	Rata-Rata Nilai PMPRB Organisasi Perangkat Daerah	indeks	53.00	139,396,950.00	Inspektorat
7	Unsur Kewilayahan				48,200,036,235.00	
7.01.00	Kecamatan				48,200,036,235.00	

7.01.01	Program Penunjang Urusan Pemerintahan Daerah Kabupaten/Kota	Cakupan Urusan Pemerintahan Daerah	%	100.00	5,260,707,540.00	Kecamatan Wara
7.01.02	Program Penyelenggaraan Pemerintahan dan Pelayanan Publik	Rata-Rata Tingkat Penyelesaian Pengaduan Masyarakat dan Layanan yang Diselesaikan Tepat Waktu (%)	%	100.00	606,276,000.00	Kecamatan Wara
7.01.03	Program Pemberdayaan Masyarakat Desa dan Kelurahan	Persentase Ratarata LPM, PKK, Posyandu yang Aktif (%)	%	100.00	13,414,500.00	Kecamatan Wara
7.01.04	Program Koordinasi Ketentraman dan Ketertiban Umum	Persentase kelurahan yang bebas konflik sosial	%	100.00	243,540,000.00	Kecamatan Wara
7.01.01	Program Penunjang Urusan Pemerintahan Daerah Kabupaten/Kota	Cakupan Urusan Pemerintahan Daerah	%	100.00	4,340,616,390.00	Kecamatan Wara Utara
7.01.02	Program Penyelenggaraan Pemerintahan dan Pelayanan Publik	Rata-Rata Tingkat Penyelesaian Pengaduan Masyarakat dan Layanan yang Diselesaikan Tepat Waktu (%)	%	100.00	623,106,000.00	Kecamatan Wara Utara
7.01.03	Program Pemberdayaan Masyarakat Desa dan Kelurahan	Persentase Ratarata LPM, PKK, Posyandu yang Aktif (%)	%	100.00	23,562,000.00	Kecamatan Wara Utara
7.01.04	Program Koordinasi Ketentraman dan Ketertiban Umum	Persentase kelurahan yang bebas konflik social Cakupan Urusan Pemerintahan Daerah	%	100.00	254,826,000.00	Kecamatan Wara Utara
7.01.01	Program Penunjang Urusan Pemerintahan Daerah Kabupaten/Kota		%	100.00	6,034,666,065.00	Kecamatan Wara Timur
7.01.02	Program Penyelenggaraan Pemerintahan dan Pelayanan Publik	Rata-Rata Tingkat Penyelesaian Pengaduan Masyarakat dan Layanan yang Diselesaikan Tepat Waktu (%)	%	100.00	731,610,000.00	Kecamatan Wara Timur
7.01.03	Program Pemberdayaan Masyarakat Desa dan Kelurahan	Persentase Ratarata LPM, PKK, Posyandu yang Aktif (%)	%	100.00	4,455,000.00	Kecamatan Wara Timur
7.01.04	Program Koordinasi Ketentraman dan Ketertiban Umum	Persentase kelurahan yang bebas konflik social	%	100.00	306,504,000.00	Kecamatan Wara Timur
7.01.01	Program Penunjang Urusan Pemerintahan Daerah Kabupaten/Kota	Cakupan Urusan Pemerintahan Daerah	%	100.00	3,817,680,150.00	Kecamatan Wara Barat
7.01.02	Program Penyelenggaraan Pemerintahan dan Pelayanan Publik	Rata-Rata Tingkat Penyelesaian Pengaduan Masyarakat dan Layanan	%	100.00	533,610,000.00	Kecamatan Wara Barat

		yang Diselesaikan Tepat Waktu (%)				
7.01.03	Program Pemberdayaan Masyarakat Desa dan Kelurahan	Persentase Ratarata LPM, PKK, Posyandu yang Aktif (%)	%	100.00	24,000,000.00	Kecamatan Wara Barat
7.01.04	Program Koordinasi Ketentraman dan Ketertiban Umum	Persentase kelurahan yang bebas konflik social	%	100.00	218,691,000.00	Kecamatan Wara Barat
7.01.01	Program Penunjang Urusan Pemerintahan Daerah Kabupaten/Kota	Cakupan Urusan Pemerintahan Daerah	%	100.00	3,891,479,130.00	Kecamatan Wara Selatan
7.01.02	Program Penyelenggaraan Pemerintahan dan Pelayanan Publik	Rata-Rata Tingkat Penyelesaian Pengaduan Masyarakat dan Layanan yang Diselesaikan Tepat Waktu (%)	%	100.00	402,534,000.00	Kecamatan Wara Selatan
7.01.03	Program Pemberdayaan Masyarakat Desa dan Kelurahan	Persentase Ratarata LPM, PKK, Posyandu yang Aktif (%)	%	100.00	3,712,500.00	Kecamatan Wara Selatan
7.01.04	Program Koordinasi Ketentraman dan Ketertiban Umum	Persentase kelurahan yang bebas konflik social	%	100.00	161,568,000.00	Kecamatan Wara Selatan
7.01.01	Program Penunjang Urusan Pemerintahan Daerah Kabupaten/Kota	Cakupan Urusan Pemerintahan Daerah	%	100.00	5,123,849,932.08	Kecamatan Bara
7.01.02	Program Penyelenggaraan Pemerintahan dan Pelayanan Publik	Rata-Rata Tingkat Penyelesaian Pengaduan Masyarakat dan Layanan yang Diselesaikan Tepat Waktu (%)	%	100.00	499,088,044.62	Kecamatan Bara
7.01.03	Program Pemberdayaan Masyarakat Desa dan Kelurahan	Persentase Ratarata LPM, PKK, Posyandu yang Aktif (%)	%	100.00	6,070,353.30	Kecamatan Bara
7.01.04	Program Koordinasi Ketentraman dan Ketertiban Umum	Persentase kelurahan yang bebas konflik social	%	100.00	202,950,000.00	Kecamatan Bara
7.01.01	Program Penunjang Urusan Pemerintahan Daerah Kabupaten/Kota	Cakupan Urusan Pemerintahan Daerah	%	100.00	3,712,356,450.00	Kecamatan Mungkajang
7.01.02	Program Penyelenggaraan Pemerintahan dan Pelayanan Publik	Rata-Rata Tingkat Penyelesaian Pengaduan Masyarakat dan Layanan yang Diselesaikan Tepat Waktu (%)	%	100.00	397,267,200.00	Kecamatan Mungkajang
7.01.03	Program Pemberdayaan Masyarakat Desa dan Kelurahan	Persentase Ratarata LPM, PKK, Posyandu yang Aktif (%)	%	100.00	5,494,500.00	Kecamatan Mungkajang

7.01.04	Program Koordinasi Ketentraman dan Ketertiban Umum	Persentase kelurahan yang bebas konflik social	%	100.00	162,196,650.00	Kecamatan Mungkajang
7.01.01	Program Penunjang Urusan Pemerintahan Daerah Kabupaten/Kota	Cakupan Urusan Pemerintahan Daerah	%	100.00	3,786,387,660.00	Kecamatan Sendana
7.01.02	Program Penyelenggaraan Pemerintahan dan Pelayanan Publik	Rata-Rata Tingkat Penyelesaian Pengaduan Masyarakat dan Layanan yang Diselesaikan Tepat Waktu (%)	%	100.00	400,752,000.00	Kecamatan Sendana
7.01.03	Program Pemberdayaan Masyarakat Desa dan Kelurahan	Persentase Ratarata LPM, PKK, Posyandu yang Aktif (%)	%	100.00	4,950,000.00	Kecamatan Sendana
7.01.04	Program Koordinasi Ketentraman dan Ketertiban Umum	Persentase kelurahan yang bebas konflik social	%	100.00	161,568,000.00	Kecamatan Sendana
7.01.01	Program Penunjang Urusan Pemerintahan Daerah Kabupaten/Kota	Cakupan Urusan Pemerintahan Daerah	%	100.00	5,250,943,170.00	Kecamatan Telluwanua
7.01.02	Program Penyelenggaraan Pemerintahan dan Pelayanan Publik	Rata-Rata Tingkat Penyelesaian Pengaduan Masyarakat dan Layanan yang Diselesaikan Tepat Waktu (%)	%	100.00	693,000,000.00	Kecamatan Telluwanua
7.01.03	Program Pemberdayaan Masyarakat Desa dan Kelurahan	Persentase Ratarata LPM, PKK, Posyandu yang Aktif (%)	%	100.00	13,860,000.00	Kecamatan Telluwanua
7.01.04	Program Koordinasi Ketentraman dan Ketertiban Umum	Cakupan Urusan Pemerintahan Daerah	%	100.00	282,744,000.00	Kecamatan Telluwanua
8	Unsur Pemerintahan Umum				16,120,742,075.00	
8.01.00	Kesatuan Bangsa dan Politik				16,120,742,075.00	
8.01.01	Program Penunjang Urusan Pemerintahan Daerah Kabupaten/Kota	Cakupan Urusan Pemerintahan Daerah	%	100.00	2,863,858,635.00	Badan Kesatuan Bangsa dan Politik
8.01.02	Program Penguatan Ideologi Pancasila dan Karakter Kebangsaan	Tingkat partisipasi masyarakat dalam kegiatan penguatan ideologi pancasila dan karakter kebangsaan	%	100.00	653,202,000.00	Badan Kesatuan Bangsa dan Politik
8.01.03	Program Peningkatan Peran Partai Politik dan Lembaga Pendidikan Melalui Pendidikan Politik dan Pengembangan Etika serta Budaya Politik	Cakupan Lembaga atau Organisasi yang Mendapatkan Pendidikan Politik	%	100.00	11,442,054,815.00	Badan Kesatuan Bangsa dan Politik

8.01.04	Program Pemberdayaan dan Pengawasan Organisasi Kemasyarakatan	Angka Pertumbuhan Organisasi Kemasyarakatan yang Terdaftar	%	100.00	67,515,525.00	Badan Kesatuan Bangsa dan Politik
8.01.05	Program Pembinaan dan Pengembangan Ketahanan Ekonomi, Sosial, dan Budaya	Cakupan Keluarga Miskin yang Mendapatkan	%	100.00	149,314,500.00	Badan Kesatuan Bangsa dan Politik
8.01.06	Program Peningkatan Kewaspadaan Nasional dan Peningkatan Kualitas dan Fasilitasi Penanganan Konflik Sosial	Persentase Wilayah Rawan Konflik yang Dibina (%)	%	100.00	944,796,600.00	Badan Kesatuan Bangsa dan Politik
Total					1,064,949,297,236.59	

Tabel 5.4
Program Perangkat Daerah Beserta Pagu Indikatif

Kode	Usuran/ Program	Indikator Program	Target Akhir Periode	Data Capaian Tahun Awal Perencanaan	Prakiraan Capaian Target RKPD tahun	Capaian Kinerja dan Kearsangka Pendanaan				Prioritas		Kelompok Sasaran	Perkiraan Maju Rencana 2025		Perangkat Daerah Penanggung
						2024		Lokasi	Sumber Dana	Nasional	Daerah		Kinerja	Anggaran	
						Kinerja	Anggaran								
1	Usuran Pemerintahan Wajib yang Berkaitan dengan						683,331,588,718.12						586,343,235,479.75		
1.01.00	Usuran Pemerintahan Bidang Pendidikan						193,755,711,009.00						193,951,423,849.00		
1.01.01	PROGRAM PENUNJANG URUSAN PEMERINTAHAN DAERAH KABUPATEN/KOTA	Cakupan Urusan Pemerintahan Daerah	100%	100.000 %	100 %	100 %	153,849,665,626.00			Meningkatkan Sumber Daya Manusia Yang Berkualitas Dan Berdaya Saing	Penanganan masalah kesejahteraan ekonomi dan sosial masyarakat		100 %	154,005,069,329.00	Dinas Pendidikan
1.01.01.2.01	Perencanaan, Penganggaran, dan Evaluasi Kinerja Perangkat Daerah	Dokumen kinerja perangkat daerah yang disusun tepat waktu		6 Dokumen	6 Dokumen	6 Dokumen	4,057,500.00	Kota Palopo		Revolusi Mental dan Pembangunan Kebudayaan	Penanganan masalah kesejahteraan ekonomi dan sosial masyarakat		6 Dokumen	4,057,500.00	
1.01.01.2.01.01	Penyusunan Dokumen Perencanaan Perangkat Daerah	Jumlah Dokumen Perencanaan Perangkat Daerah		6 Dokumen	6 Dokumen	6 Dokumen	2,016,750.00	Kota Palopo	Dana Transfer Umum-Dana Alokasi Umum	Revolusi Mental dan Pembangunan Kebudayaan	Pemantapan kinerja tata kelola serta layanan pemerintahan	Perangkat Daerah	6 Dokumen	2,016,750.00	
1.01.01.2.01.06	Koordinasi dan Penyusunan Laporan Capaian Kinerja dan Ikhtisar Realisasi Kinerja SKPD	Jumlah Laporan Capaian Kinerja dan Ikhtisar Realisasi Kinerja SKPD dan Laporan Hasil Koordinasi Penyusunan Laporan Capaian Kinerja dan Ikhtisar Realisasi Kinerja SKPD		1 Laporan	1 Laporan	1 Laporan	2,040,750.00	Kota Palopo	Dana Transfer Umum-Dana Alokasi Umum	Revolusi Mental dan Pembangunan Kebudayaan	Pemantapan kinerja tata kelola serta layanan pemerintahan	Perangkat Daerah	1 Laporan	2,040,750.00	
1.01.01.2.02	Administrasi Keuangan Perangkat Daerah	Jumlah laporan penatausahaan keuangan		12 Laporan	12 Laporan	12 Laporan	153,126,941,976.00	Kota Palopo		Revolusi Mental dan Pembangunan Kebudayaan	Penanganan masalah kesejahteraan ekonomi dan sosial masyarakat		12 Laporan	153,282,345,679.00	
1.01.01.2.02.01	Penyediaan Gaji dan Tunjangan ASN	Jumlah Orang yang Menerima Gaji dan Tunjangan ASN		1365 Orang/bulan	1.365 Orang/bulan	1.365 Orang/bulan	152,938,898,376.00	Kota Palopo	Dana Transfer Umum-Dana Alokasi Umum	Revolusi Mental dan Pembangunan Kebudayaan	Pemantapan kinerja tata kelola serta layanan pemerintahan	Perangkat Daerah	1.365 Orang/bulan	153,094,302,079.00	
1.01.01.2.02.03	Pelaksanaan Penatausahaan dan Pengujian/Verifikasi Keuangan SKPD	Jumlah Dokumen Penatausahaan dan Pengujian/Verifikasi Keuangan SKPD		19 Dokumen	19 Dokumen	19 Dokumen	152,869,250.00	Kota Palopo	Dana Transfer Umum-Dana Alokasi Umum	Revolusi Mental dan Pembangunan Kebudayaan	Pemantapan kinerja tata kelola serta layanan pemerintahan	Perangkat Daerah	19 Dokumen	152,869,250.00	
1.01.01.2.02.07	Koordinasi dan Penyusunan Laporan Keuangan Bulanan/ Triwulanan/ Semesteran SKPD	Jumlah Laporan Keuangan Bulanan/ Triwulanan/ Semesteran SKPD dan Laporan Koordinasi Penyusunan Laporan Keuangan Bulanan/Triwulanan/Semesteran SKPD		15 Laporan	15 Laporan	15 Laporan	35,174,350.00	Kota Palopo	Dana Transfer Umum-Dana Alokasi Umum	Revolusi Mental dan Pembangunan Kebudayaan	Pemantapan kinerja tata kelola serta layanan pemerintahan	Perangkat Daerah	15 Laporan	35,174,350.00	
1.01.01.2.03	Administrasi Barang Milik Daerah pada Perangkat Daerah	Jumlah laporan pengelolaan aset		1 Laporan	1 Laporan	1 Laporan	16,317,000.00	Kota Palopo		Revolusi Mental dan Pembangunan Kebudayaan	Penanganan masalah kesejahteraan ekonomi dan sosial masyarakat		1 Laporan	16,317,000.00	
1.01.01.2.03.06	Penatausahaan Barang Milik Daerah pada SKPD	Jumlah Laporan Penatausahaan Barang Milik Daerah pada SKPD		12 Laporan	12 Laporan	12 Laporan	16,317,000.00	Kota Palopo	Dana Transfer Umum-Dana Alokasi Umum	Revolusi Mental dan Pembangunan Kebudayaan	Pemantapan kinerja tata kelola serta layanan pemerintahan	Perangkat Daerah	12 Laporan	16,317,000.00	
1.01.01.2.05	Administrasi Kepegawaian Perangkat Daerah	Administrasi Aparatur Sipil Negara Perangkat Daerah yang dikelola		174 Orang	174 Orang	174 Orang	32,127,650.00	Kota Palopo		Revolusi Mental dan Pembangunan Kebudayaan	Penanganan masalah kesejahteraan ekonomi dan sosial masyarakat		174 Orang	32,127,650.00	

1.01.01.2.05.03	Pendataan dan Pengolahan Administrasi Kepegawaian	Jumlah Dokumen Pendataan dan Pengolahan Administrasi Kepegawaian		174 Dokumen	174 Dokumen	174 Dokumen	32,127,650.00	Kota Palopo	Dana Transfer Umum-Dana Alokasi Umum	Revolusi Mental dan Pembangunan Kebudayaan	Pemantapan kinerja tata kelola serta layanan pemerintahan	Perangkat Daerah	174 Dokumen	32,127,650.00
1.01.01.2.06	Administrasi Umum Perangkat Daerah	Jumlah sub kegiatan administrasi umum yang difatakelolakan		2 Jenis	2 Jenis	2 Jenis	205,280,000.00	Kota Palopo		Revolusi Mental dan Pembangunan Kebudayaan	Penanganan masalah kesejahteraan ekonomi dan sosial masyarakat		2 Jenis	205,280,000.00
1.01.01.2.06.06	Penyediaan Bahan Bacaan dan Peraturan Perundang-undangan	Jumlah Dokumen Bahan Bacaan dan Peraturan Perundang-Undangan yang Disediakan		48 Dokumen	12 Dokumen	12 Dokumen	5,280,000.00	Kota Palopo	Dana Transfer Umum-Dana Alokasi Umum	Revolusi Mental dan Pembangunan Kebudayaan	Pemantapan kinerja tata kelola serta layanan pemerintahan	Perangkat Daerah	12 Dokumen	5,280,000.00
1.01.01.2.06.09	Penyelenggaraan Rapat Koordinasi dan Konsultasi SKPD	Jumlah Laporan Penyelenggaraan Rapat Koordinasi dan Konsultasi SKPD		35 Laporan	35 Laporan	35 Laporan	200,000,000.00	Kota Palopo	Dana Transfer Umum-Dana Alokasi Umum	Revolusi Mental dan Pembangunan Kebudayaan	Pemantapan kinerja tata kelola serta layanan pemerintahan	Perangkat Daerah	35 Laporan	200,000,000.00
1.01.01.2.07	Pengadaan Barang Milik Daerah Penunjang Urusan Pemerintah Daerah	Jumlah barang milik daerah yang diadakan		4 Unit	3 Jenis	3 Jenis	42,959,000.00	Kota Palopo		Revolusi Mental dan Pembangunan Kebudayaan	Penanganan masalah kesejahteraan ekonomi dan sosial masyarakat		3 Unit	42,959,000.00
1.01.01.2.07.05	Pengadaan Mebel	Jumlah Paket Mebel yang Disediakan		1 Unit	1 Unit	1 Unit	8,000,000.00	Kota Palopo	Dana Transfer Umum-Dana Alokasi Umum	Revolusi Mental dan Pembangunan Kebudayaan	Pemantapan kinerja tata kelola serta layanan pemerintahan	Perangkat Daerah	1 Unit	8,000,000.00
1.01.01.2.07.06	Pengadaan Peralatan dan Mesin Lainnya	Jumlah Unit Peralatan dan Mesin Lainnya yang Disediakan		1 Unit	2 Unit	2 Unit	24,959,000.00	Kota Palopo	Dana Transfer Umum-Dana Alokasi Umum	Revolusi Mental dan Pembangunan Kebudayaan	Pemantapan kinerja tata kelola serta layanan pemerintahan	Perangkat Daerah	2 Unit	24,959,000.00
1.01.01.2.07.11	Pengadaan Sarana dan Prasarana Pendukung Gedung Kantor atau Bangunan Lainnya	Jumlah Unit Sarana dan Prasarana Pendukung Gedung Kantor atau Bangunan Lainnya yang Disediakan		1 Unit	1 Unit	1 Unit	10,000,000.00	Kota Palopo	Dana Transfer Umum-Dana Alokasi Umum	Revolusi Mental dan Pembangunan Kebudayaan	Pemantapan kinerja tata kelola serta layanan pemerintahan	Perangkat Daerah	1 Unit	10,000,000.00
1.01.01.2.08	Penyediaan Jasa Penunjang Urusan Pemerintahan Daerah	Jumlah jasa penunjang urusan daerah yang dibiayai		3 Jenis	3 Jenis	3 Jenis	359,390,885.00	Kota Palopo		Revolusi Mental dan Pembangunan Kebudayaan	Penanganan masalah kesejahteraan ekonomi dan sosial masyarakat		3 Jenis	359,390,885.00
1.01.01.2.08.01	Penyediaan Jasa Surat Menyurat	Jumlah Laporan Penyediaan Jasa Surat Menyurat		1500 surat	12 Laporan	12 Laporan	79,159,900.00	Kota Palopo	Dana Transfer Umum-Dana Alokasi Umum	Revolusi Mental dan Pembangunan Kebudayaan	Pemantapan kinerja tata kelola serta layanan pemerintahan	Perangkat Daerah	12 Laporan	79,159,900.00
1.01.01.2.08.02	Penyediaan Jasa Komunikasi, Sumber Daya Air dan Listrik	Jumlah Laporan Penyediaan Jasa Komunikasi, Sumber Daya Air dan Listrik yang Disediakan (Laporan)		4 Laporan	12 Laporan	12 Laporan	70,063,800.00	Kota Palopo	Dana Transfer Umum-Dana Alokasi Umum	Revolusi Mental dan Pembangunan Kebudayaan	Pemantapan kinerja tata kelola serta layanan pemerintahan	Perangkat Daerah	12 Laporan	70,063,800.00
1.01.01.2.08.04	Penyediaan Jasa Pelayanan Umum Kantor	Jumlah Laporan Penyediaan Jasa Pelayanan Umum Kantor yang Disediakan		27 Laporan	12 Laporan	12 Laporan	210,167,185.00	Kota Palopo	Dana Transfer Umum-Dana Alokasi Umum	Revolusi Mental dan Pembangunan Kebudayaan	Pemantapan kinerja tata kelola serta layanan pemerintahan	Perangkat Daerah	12 Laporan	210,167,185.00
1.01.01.2.09	Pemeliharaan Barang Milik Daerah Penunjang Urusan Pemerintahan Daerah	Jumlah barang milik daerah penunjang urusan pemerintah daerah yang pemeliharaannya dibiayai	475000	135 Unit	138 Unit	138 Unit	62,591,615.00	Kota Palopo		Revolusi Mental dan Pembangunan Kebudayaan	Penanganan masalah kesejahteraan ekonomi dan sosial masyarakat		138 Unit	62,591,615.00
1.01.01.2.09.01	Penyediaan Jasa Pemeliharaan, Biaya Pemeliharaan, dan Pajak Kendaraan Perorangan Dinas atau Kendaraan Dinas Jabatan	Jumlah Kendaraan Perorangan Dinas atau Kendaraan Dinas Jabatan yang Dipelihara dan dibayarkan Pajaknya	712500	53 Unit	53 Unit	53 Unit	15,000,000.00	Kota Palopo	Dana Transfer Umum-Dana Alokasi Umum	Revolusi Mental dan Pembangunan Kebudayaan	Pemantapan kinerja tata kelola serta layanan pemerintahan	Perangkat Daerah	53 Unit	15,000,000.00

1.01.01.2.09.02	Penyediaan Jasa Pemeliharaan, Biaya Pemeliharaan, Pajak dan Perizinan Kendaraan Dinas Operasional atau Lapangan	Jumlah Kendaraan Dinas Operasional atau Lapangan yang Dipelihara dan dibayarkan Pajak dan Perizinannya	1187500	1 Unit	1 Unit	1 Unit	11,200,000.00	Kota Palopo	Dana Transfer Umum-Dana Alokasi Umum	Revolusi Mental dan Pembangunan Kebudayaan	Pemantapan kinerja tata kelola serta layanan pemerintahan	Perangkat Daerah	1 Unit	11,200,000.00	
1.01.01.2.09.06	Pemeliharaan Peralatan dan Mesin Lainnya	Jumlah Peralatan dan Mesin Lainnya yang Dipelihara		81 Unit	81 Unit	81 Unit	21,000,000.00	Kota Palopo	Dana Transfer Umum-Dana Alokasi Umum	Revolusi Mental dan Pembangunan Kebudayaan	Pemantapan kinerja tata kelola serta layanan pemerintahan	Perangkat Daerah	81 Unit	21,000,000.00	
1.01.01.2.09.09	Pemeliharaan/Rehabilitasi Gedung Kantor dan Bangunan Lainnya	Jumlah Gedung Kantor dan Bangunan Lainnya yang Dipelihara/Direhabilitasi		3 Unit	3 Unit	3 Unit	15,391,615.00	Kota Palopo	Dana Transfer Umum-Dana Alokasi Umum	Revolusi Mental dan Pembangunan Kebudayaan	Pemantapan kinerja tata kelola serta layanan pemerintahan	Perangkat Daerah	3 Unit	15,391,615.00	
1.01.02	PROGRAM PENGELOLAAN PENDIDIKAN	Rata-rata Angka Partisipasi Sekolah Pendidikan Dasar	100%	100 %	100 %	100 %	39,867,369,795.00	Kota Palopo		Meningkatkan Sumber Daya Manusia Yang Berkualitas Dan Berdaya Saing	Penanganan masalah kesejahteraan ekonomi dan sosial masyarakat		100 %	39,907,639,866.00	Dinas Pendidikan
1.01.02.2.01	Pengelolaan Pendidikan Sekolah Dasar	Jumlah Lembaga Pendidikan Dasar yang Ditangani		77 Sekolah	81 Sekolah	81 Sekolah	19,657,898,295.00	Kota Palopo		Meningkatkan Sumber Daya Manusia Yang Berkualitas Dan Berdaya Saing	Penanganan masalah kesejahteraan ekonomi dan sosial masyarakat		81 Sekolah	19,673,968,366.00	
1.01.02.2.01.03	Pembangunan Ruang Guru/Kepala Sekolah/TU yang Telah Dibangun	Jumlah Ruang Guru/Kepala Sekolah/TU yang Telah Dibangun		3 Ruang	1 Ruang	1 Ruang	150,000,000.00	Kota Palopo	Dana Transfer Khusus-Dana Alokasi Khusus Fisik, Dana Transfer Umum-Dana Alokasi Khusus Fisik	Meningkatkan Sumber Daya Manusia Yang Berkualitas Dan Berdaya Saing	Penanganan masalah kesejahteraan ekonomi dan sosial masyarakat	Perangkat Daerah dan Masyarakat, Sekolah	1 Ruang	150,000,000.00	
1.01.02.2.01.04	Pembangunan Ruang Unit Kesehatan Sekolah	Jumlah Ruang Unit Kesehatan Sekolah yang Telah Dibangun		8 Ruang	1 Ruang	1 Ruang	150,000,000.00	Kota Palopo	Dana Transfer Khusus-Dana Alokasi Khusus Fisik	Meningkatkan Sumber Daya Manusia Yang Berkualitas Dan Berdaya Saing	Penanganan masalah kesejahteraan ekonomi dan sosial masyarakat	Sekolah	1 Ruang	150,000,000.00	
1.01.02.2.01.05	Pembangunan Perpustakaan Sekolah	Jumlah Perpustakaan Sekolah yang Telah Dibangun		-	1 Ruang	1 Ruang	150,000,000.00	Kota Palopo	Dana Transfer Khusus-Dana Alokasi Khusus Fisik, Dana Transfer Umum-Dana Alokasi Khusus Fisik	Meningkatkan Sumber Daya Manusia Yang Berkualitas Dan Berdaya Saing	Penanganan masalah kesejahteraan ekonomi dan sosial masyarakat	Sekolah	1 Ruang	150,000,000.00	
1.01.02.2.01.06	Pembangunan Sarana, Prasarana dan Utilitas Sekolah	Jumlah Sarana, Prasarana dan Utilitas Sekolah yang Telah Dibangun		8 Unit	5 Unit	5 Unit	812,555,000.00	Kota Palopo	Dana Transfer Khusus-Dana Alokasi Khusus Fisik, Dana Transfer Umum-Dana Alokasi Khusus Fisik	Meningkatkan Sumber Daya Manusia Yang Berkualitas Dan Berdaya Saing	Penanganan masalah kesejahteraan ekonomi dan sosial masyarakat	Sekolah	5 Unit	812,555,000.00	
1.01.02.2.01.07	Pembangunan Rumah Dinas Kepala Sekolah/Guru/Perjaga Sekolah	Jumlah Rumah Dinas Kepala Sekolah, Guru, Perjaga Sekolah yang Telah Dibangun		-	1 Unit	1 Unit	150,000,000.00	Kota Palopo	Dana Transfer Khusus-Dana Alokasi Khusus Fisik	Meningkatkan Sumber Daya Manusia Yang Berkualitas Dan Berdaya Saing	Penanganan masalah kesejahteraan ekonomi dan sosial masyarakat	Sekolah	1 Unit	150,000,000.00	
1.01.02.2.01.09	Rehabilitasi Sedang/Berat Ruang Guru/Kepala Sekolah/TU	Jumlah Ruang Guru/Kepala Sekolah/TU yang Telah Direhabilitasi Sedang/Berat		-	1 Ruang	1 Ruang	100,000,000.00	Kota Palopo	Dana Transfer Khusus-Dana Alokasi Khusus Fisik	Meningkatkan Sumber Daya Manusia Yang Berkualitas Dan Berdaya Saing	Penanganan masalah kesejahteraan ekonomi dan sosial masyarakat	Sekolah	1 Ruang	100,000,000.00	

1.01.02.2.01.10	Rehabilitasi Sedang/Berat Ruang Unit Kesehatan Sekolah	Jumlah Ruang Unit Kesehatan Sekolah yang Telah Direhabilitasi Sedang/Berat	-	1 Ruang	1 Ruang	100,000,000.00	Kota Palopo	Dana Transfer Khusus-Dana Alokasi Khusus Fisik	Meningkatkan Sumber Daya Manusia Yang Berkualitas Dan Berdaya Saing	Penanganan masalah kesejahteraan ekonomi dan sosial masyarakat	Sekolah	1 Ruang	100,000,000.00
1.01.02.2.01.11	Rehabilitasi Sedang/Berat Perpustakaan Sekolah	Jumlah Perpustakaan Sekolah yang Telah Direhabilitasi Sedang/Berat	-	1 Ruang	1 Ruang	100,000,000.00	Kota Palopo	Dana Transfer Khusus-Dana Alokasi Khusus Fisik	Meningkatkan Sumber Daya Manusia Yang Berkualitas Dan Berdaya Saing	Penanganan masalah kesejahteraan ekonomi dan sosial masyarakat	Sekolah	1 Ruang	100,000,000.00
1.01.02.2.01.12	Rehabilitasi Sedang/Berat Rumah Dinas Kepala Sekolah/Guru/Penjaga Sekolah	Jumlah Rumah Dinas Kepala Sekolah, Guru, Penjaga Sekolah yang Telah DiRehabilitasi Sedang/Berat	-	1 Unit	1 Unit	100,000,000.00	Kota Palopo	Dana Transfer Khusus-Dana Alokasi Khusus Fisik	Meningkatkan Sumber Daya Manusia Yang Berkualitas Dan Berdaya Saing	Penanganan masalah kesejahteraan ekonomi dan sosial masyarakat	Sekolah	1 Unit	100,000,000.00
1.01.02.2.01.13	Pengadaan Mebel Sekolah	Jumlah Mebel sekolah yang Tersedia	-	1.00	1.00	85,000,000.00	Kota Palopo	Dana Transfer Khusus-Dana Alokasi Khusus Fisik	Meningkatkan Sumber Daya Manusia Yang Berkualitas Dan Berdaya Saing	Penanganan masalah kesejahteraan ekonomi dan sosial masyarakat	Sekolah	1 Paket	85,000,000.00
1.01.02.2.01.14	Pengadaan Perlengkapan Sekolah	Jumlah Perlengkapan Sekolah yang Tersedia	-	1.00	1.00	100,000,000.00	Kota Palopo	Dana Transfer Khusus-Dana Alokasi Khusus Fisik	Meningkatkan Sumber Daya Manusia Yang Berkualitas Dan Berdaya Saing	Penanganan masalah kesejahteraan ekonomi dan sosial masyarakat	Sekolah	1 Paket	100,000,000.00
1.01.02.2.01.16	Pengadaan Alat Praktik dan Peraga Siswa	Jumlah Alat Praktik dan Peraga Siswa yang Tersedia	28 Paket	1.00	1.00	150,000,000.00	Kota Palopo	Dana Transfer Khusus-Dana Alokasi Khusus Fisik, Dana Transfer Umum-Dana Alokasi Umum, Dana Transfer Khusus-Dana Alokasi Khusus Fisik	Meningkatkan Sumber Daya Manusia Yang Berkualitas Dan Berdaya Saing	Penanganan masalah kesejahteraan ekonomi dan sosial masyarakat	Sekolah	1 Paket	150,000,000.00
1.01.02.2.01.22	Pembinaan Minat, Bakat dan Kreativitas Siswa	Jumlah Siswa yang Mengikuti Ajang Kompetisi/Lomba Akademik dan Non Akademik	345 Peserta Didik	345.00	345.00	15,398,500.00	Kota Palopo	Dana Transfer Umum-Dana Alokasi Umum	Meningkatkan Sumber Daya Manusia Yang Berkualitas Dan Berdaya Saing	Penanganan masalah kesejahteraan ekonomi dan sosial masyarakat	Sekolah	345 Peserta Didik	19,398,500.00
1.01.02.2.01.50	Pengembangan Karir Pendidik dan Tenaga Kependidikan pada Satuan Pendidikan Sekolah	Jumlah Pendidik dan Tenaga Kependidikan yang Mendapatkan Fasilitas Kenaikan Pangkat/Golongan, Pemberian Promosi, Peningkatan Kompetensi dan Kualifikasi	450 Orang	450.00	450.00	21,645,500.00	Kota Palopo	Dana Transfer Umum-Dana Alokasi Umum	Meningkatkan Sumber Daya Manusia Yang Berkualitas Dan Berdaya Saing	Penanganan masalah kesejahteraan ekonomi dan sosial masyarakat	Sekolah	450 Orang	23,715,571.00
1.01.02.2.01.25	Pembinaan Kelembagaan dan Manajemen Sekolah	Jumlah Sekolah Menengah Dasar yang Dilaksanakan Pembinaan Kelembagaan dan manajemen sekolah	77 Satuan Pendidikan	81.00	81.00	43,549,200.00	Kota Palopo	Dana Transfer Umum-Dana Alokasi Umum	Meningkatkan Sumber Daya Manusia Yang Berkualitas Dan Berdaya Saing	Penanganan masalah kesejahteraan ekonomi dan sosial masyarakat	Sekolah	81 Satuan Pendidikan	43,549,200.00
1.01.02.2.01.27	Pengelolaan Dana BOS Sekolah Dasar	Jumlah Sekolah Dasar yang Mengelola Dana BOS	77 Satuan Pendidikan	81.00	81.00	15,763,950,000.00	Kota Palopo	Dana Transfer Khusus-Dana Alokasi Khusus Non Fisik	Meningkatkan Sumber Daya Manusia Yang Berkualitas Dan Berdaya Saing	Penanganan masalah kesejahteraan ekonomi dan sosial masyarakat	Sekolah	81 Satuan Pendidikan	15,763,950,000.00
1.01.02.2.01.28	Peningkatan Kapasitas Pengelolaan Dana BOS Sekolah Dasar	Jumlah Tenaga Pengelola yang Meningkatkan Kapasitasnya dalam Pengelolaan Dana BOS Sekolah Dasar	77 Orang	81.00	81.00	50,000,000.00	Kota Palopo	Dana Transfer Umum-Dana Alokasi Umum	Meningkatkan Sumber Daya Manusia Yang Berkualitas Dan Berdaya Saing	Penanganan masalah kesejahteraan ekonomi dan sosial masyarakat	Sekolah	81 Orang	50,000,000.00
1.01.02.2.01.29	Pembangunan Laboratorium Sekolah Dasar yang Telah Dibangun	Jumlah Ruang Laboratorium Sekolah Dasar yang Telah Dibangun	3 Ruang	1.00	1.00	150,000,000.00	Kota Palopo	Dana Transfer Khusus-Dana Alokasi Khusus Fisik	Meningkatkan Sumber Daya Manusia Yang Berkualitas Dan Berdaya Saing	Penanganan masalah kesejahteraan ekonomi dan sosial masyarakat	Sekolah	1 Ruang	150,000,000.00

1.01.02.2.01.30	Rehabilitasi Sedang/Berat Laboratorium Sekolah Dasar	Jumlah Laboratorium Sekolah Dasar yang Telah Direhabilitasi Sedang/Berat	-	1.00	1.00	100,000,000.00	Kota Palopo	Dana Transfer Khusus-Dana Alokasi Khusus Fisik	Meningkatkan Sumber Daya Manusia Yang Berkualitas Dan Berdaya Saing	Penanganan masalah kesejahteraan ekonomi dan sosial masyarakat	Sekolah	1 Ruang	100,000,000.00
1.01.02.2.01.31	Pembangunan Ruang Kelas Baru	Jumlah Ruang Kelas Baru yang Bertambah	-	1.00	1.00	165,800,095.00	Kota Palopo	Dana Transfer Khusus-Dana Alokasi Khusus Fisik, Dana Transfer Umum-Dana Alokasi Umum, Dana Transfer Khusus-Dana Alokasi Khusus Fisik	Meningkatkan Sumber Daya Manusia Yang Berkualitas Dan Berdaya Saing	Penanganan masalah kesejahteraan ekonomi dan sosial masyarakat	Sekolah	1 Ruang	175,800,095.00
1.01.02.2.01.32	Rehabilitasi Sedang/Berat Sarana, Prasarana dan Utilitas Sekolah	Jumlah Sarana, Prasarana dan Utilitas Sekolah yang Telah Direhabilitasi Sedang/Berat	-	1.00	1.00	100,000,000.00	Kota Palopo	Dana Transfer Khusus-Dana Alokasi Khusus Fisik, Dana Transfer Umum-Dana Alokasi Umum, Dana Transfer Khusus-Dana Alokasi Khusus Fisik	Meningkatkan Sumber Daya Manusia Yang Berkualitas Dan Berdaya Saing	Penanganan masalah kesejahteraan ekonomi dan sosial masyarakat	Sekolah	1 Unit	100,000,000.00
1.01.02.2.01.0047	Penyelenggaraan Proses Belajar Bagi Peserta Didik	Jumlah Satuan Pendidikan yang Menyelenggarakan Proses Belajar	7500 Satuan Pendidikan	81.00	81.00	1,000,000,000.00	Kota Palopo	Dana Transfer Umum-Dana Alokasi Umum	Meningkatkan Sumber Daya Manusia Yang Berkualitas Dan Berdaya Saing	Penanganan masalah kesejahteraan ekonomi dan sosial masyarakat	Sekolah	81 Satuan Pendidikan	1,000,000,000.00
1.01.02.2.01.0048	Rehabilitasi Sedang/Berat Ruang Kelas Sekolah	Jumlah Ruang Kelas Sekolah yang Telah Direhabilitasi Sedang/Berat	-	1.00	1.00	100,000,000.00	Kota Palopo	Dana Transfer Khusus-Dana Alokasi Khusus Fisik, Dana Transfer Umum-Dana Alokasi Umum, Dana Transfer Khusus-Dana Alokasi Khusus Fisik	Meningkatkan Sumber Daya Manusia Yang Berkualitas Dan Berdaya Saing	Penanganan masalah kesejahteraan ekonomi dan sosial masyarakat	Sekolah	1 Ruang	100,000,000.00
1.01.02.2.02	Pengelolaan Pendidikan Sekolah Menengah Pertama	Jumlah Lembaga Pendidikan Menengah Pertama yang Ditangani	25 Sekolah	25 Sekolah	25 Sekolah	16,651,985,750.00	Kota Palopo		Meningkatkan Sumber Daya Manusia Yang Berkualitas Dan Berdaya Saing	Penanganan masalah kesejahteraan ekonomi dan sosial masyarakat		25 Sekolah	16,660,985,750.00
1.01.02.2.02.03	Pembangunan Ruang Guru/Kepala Sekolah/TU yang Telah Dibangun	Jumlah Ruang Guru/Kepala Sekolah/TU yang Telah Dibangun	1 Ruang	3 Ruang	3 Ruang	1,000,000,000.00	Kota Palopo	Dana Transfer Khusus-Dana Alokasi Khusus Fisik	Meningkatkan Sumber Daya Manusia Yang Berkualitas Dan Berdaya Saing	Penanganan masalah kesejahteraan ekonomi dan sosial masyarakat		3 Ruang	1,000,000,000.00
1.01.02.2.02.04	Pembangunan Ruang Unit Kesehatan Sekolah	Jumlah Ruang Unit Kesehatan Sekolah yang Telah Dibangun	1 Ruang	2 Ruang	2 Ruang	400,380,800.00	Kota Palopo	Dana Transfer Khusus-Dana Alokasi Khusus Fisik	Meningkatkan Sumber Daya Manusia Yang Berkualitas Dan Berdaya Saing	Penanganan masalah kesejahteraan ekonomi dan sosial masyarakat		2 Ruang	400,380,800.00
1.01.02.2.02.05	Pembangunan Perpustakaan Sekolah	Jumlah Perpustakaan Sekolah yang Telah Dibangun	1 Ruang	1 Ruang	1 Ruang	206,000,000.00	Kota Palopo	Dana Transfer Khusus-Dana Alokasi Khusus Fisik, Dana Transfer Umum-Dana Alokasi Umum, Dana Transfer Khusus-Dana Alokasi Khusus Fisik	Meningkatkan Sumber Daya Manusia Yang Berkualitas Dan Berdaya Saing	Penanganan masalah kesejahteraan ekonomi dan sosial masyarakat	Sekolah	1 Ruang	206,000,000.00
1.01.02.2.02.06	Pembangunan Laboratorium	Jumlah Ruang Laboratorium yang Telah Dibangun	-	4 Ruang	4 Ruang	1,602,009,000.00	Kota Palopo	Dana Transfer Khusus-Dana Alokasi Khusus Fisik	Meningkatkan Sumber Daya Manusia Yang Berkualitas Dan Berdaya Saing	Penanganan masalah kesejahteraan ekonomi dan sosial masyarakat	Sekolah	4 Ruang	1,602,009,000.00
1.01.02.2.02.09	Pembangunan Rumah Dinas Kepala Sekolah/Guru/Penjaga Sekolah	Jumlah Rumah Dinas Kepala Sekolah, Guru, Penjaga Sekolah yang Telah Dibangun	-	1 Unit	1 Unit	200,000,000.00	Kota Palopo	Dana Transfer Khusus-Dana Alokasi Khusus Fisik	Meningkatkan Sumber Daya Manusia Yang Berkualitas Dan Berdaya Saing	Penanganan masalah kesejahteraan ekonomi dan sosial masyarakat	Sekolah	1 Unit	200,000,000.00

1.01.02.2.02.12	Pembangunan Sarana, Prasarana dan Utilitas Sekolah	Jumlah Sarana, Prasarana dan Utilitas Sekolah yang Telah Dibangun		4 unit	6 Unit	6 Unit	600,526,800.00	Kota Palopo	Dana Transfer Khusus-Dana Alokasi Khusus Fisik, Dana Transfer Umum-Dana Alokasi Khusus-Dana Alokasi Khusus Fisik	Meningkatkan Sumber Daya Manusia Yang Berkualitas Dan Berdaya Saing	Penanganan masalah kesejahteraan ekonomi dan sosial masyarakat	Sekolah	6 Unit	600,526,800.00	
1.01.02.2.02.14	Rehabilitasi Sedang/Berat Ruang Kelas Sekolah	Jumlah Ruang kelas sekolah yang Telah Direhabilitasi Sedang/Berat		11 Ruang	2 Ruang	2 Ruang	200,472,600.00	Kota Palopo	Dana Transfer Khusus-Dana Alokasi Khusus Fisik, Dana Transfer Umum-Dana Alokasi Khusus-Dana Alokasi Khusus Fisik	Meningkatkan Sumber Daya Manusia Yang Berkualitas Dan Berdaya Saing	Penanganan masalah kesejahteraan ekonomi dan sosial masyarakat	Sekolah	2 Ruang	200,472,600.00	
1.01.02.2.02.16	Rehabilitasi Sedang/Berat Ruang Unit Kesehatan Sekolah	Jumlah Ruang Unit Kesehatan Sekolah yang Telah Direhabilitasi Sedang/Berat		-	1 Ruang	1 Ruang	105,000,000.00	Kota Palopo	Dana Transfer Khusus-Dana Alokasi Khusus Fisik	Meningkatkan Sumber Daya Manusia Yang Berkualitas Dan Berdaya Saing	Penanganan masalah kesejahteraan ekonomi dan sosial masyarakat	Sekolah	1 Ruang	105,000,000.00	
1.01.02.2.02.17	Rehabilitasi Sedang/Berat Perpustakaan Sekolah	Jumlah Perpustakaan Sekolah yang Telah Direhabilitasi Sedang/Berat		1 Ruang	1 Ruang	1 Ruang	150,000,000.00	Kota Palopo	Dana Transfer Khusus-Dana Alokasi Khusus Fisik	Meningkatkan Sumber Daya Manusia Yang Berkualitas Dan Berdaya Saing	Penanganan masalah kesejahteraan ekonomi dan sosial masyarakat	Sekolah	1 Ruang	150,000,000.00	
1.01.02.2.02.18	Rehabilitasi Sedang/Berat Laboratorium	Jumlah Laboratorium yang Telah Direhabilitasi Sedang/Berat		2 Ruang	1 Ruang	1 Ruang	200,000,000.00	Kota Palopo	Dana Transfer Khusus-Dana Alokasi Khusus Fisik	Meningkatkan Sumber Daya Manusia Yang Berkualitas Dan Berdaya Saing	Penanganan masalah kesejahteraan ekonomi dan sosial masyarakat	Sekolah	1 Ruang	200,000,000.00	
1.01.02.2.02.21	Rehabilitasi Sedang/Berat Rumah Dinas Kepala Sekolah/Guru/Penjaga Sekolah	Jumlah Rumah Dinas Kepala Sekolah/Guru/Penjaga Sekolah yang Telah Direhabilitasi Sedang/Berat		-	1 Unit	1 Unit	150,000,000.00	Kota Palopo	Dana Transfer Khusus-Dana Alokasi Khusus Fisik	Meningkatkan Sumber Daya Manusia Yang Berkualitas Dan Berdaya Saing	Penanganan masalah kesejahteraan ekonomi dan sosial masyarakat	Sekolah	1 Unit	150,000,000.00	
1.01.02.2.02.24	Rehabilitasi Sedang/Berat Sarana, Prasarana dan Utilitas Sekolah	Jumlah Sarana, Prasarana dan Utilitas Sekolah yang Telah Direhabilitasi Sedang/Berat		5 Unit	1 Unit	1 Unit	130,000,000.00	Kota Palopo	Dana Transfer Khusus-Dana Alokasi Khusus Fisik, Dana Transfer Umum-Dana Alokasi Khusus-Dana Alokasi Khusus Fisik	Meningkatkan Sumber Daya Manusia Yang Berkualitas Dan Berdaya Saing	Penanganan masalah kesejahteraan ekonomi dan sosial masyarakat	Sekolah	1 Unit	130,000,000.00	
1.01.02.2.02.25	Pengadaan Mebel Sekolah	Jumlah Mebel Sekolah yang Tersedia			1 paket	1 paket	100,000,000.00	Kota Palopo	Dana Transfer Khusus-Dana Alokasi Khusus Fisik	Meningkatkan Sumber Daya Manusia Yang Berkualitas Dan Berdaya Saing	Penanganan masalah kesejahteraan ekonomi dan sosial masyarakat	Sekolah	1 Paket	100,000,000.00	
1.01.02.2.02.30	Pemeliharaan Rutin Sarana, Prasarana dan Utilitas Sekolah	Jumlah Sarana, Prasarana dan Utilitas Sekolah yang Dilaksanakan Pemeliharaan		25 Unit	1 Unit	1 Unit	117,440,000.00	Kota Palopo	Dana Transfer Umum-Dana Alokasi Umum, Dana Transfer Khusus-Dana Alokasi Khusus Fisik	Meningkatkan Sumber Daya Manusia Yang Berkualitas Dan Berdaya Saing	Penanganan masalah kesejahteraan ekonomi dan sosial masyarakat	Sekolah	1 Unit	117,440,000.00	
1.01.02.2.02.35	Pengadaan Alat Praktik dan Peraga Siswa	Jumlah Alat Praktik dan Peraga Siswa yang Tersedia		3 Paket	2 Paket	2 Paket	237,500,000.00	Kota Palopo	Dana Transfer Khusus-Dana Alokasi Khusus Fisik	Meningkatkan Sumber Daya Manusia Yang Berkualitas Dan Berdaya Saing	Penanganan masalah kesejahteraan ekonomi dan sosial masyarakat	Sekolah	2 Paket	237,500,000.00	
1.01.02.2.02.38	Pembinaan Minat, Bakat dan Kreativitas Siswa	Jumlah Siswa yang Mengikuti Ajang Kompetisi/Lomba Akademik dan Non Akademik		350 Peserta Didik	350 Peserta Didik	350 Peserta Didik	20,235,600.00	Kota Palopo	Dana Transfer Umum-Dana Alokasi Umum	Meningkatkan Sumber Daya Manusia Yang Berkualitas Dan Berdaya Saing	Penanganan masalah kesejahteraan ekonomi dan sosial masyarakat	Sekolah	350 Peserta Didik	23,235,600.00	

1.01.02.2.02 40	Pengembangan Karir Pendidik dan Tenaga Kependidikan pada Satuan Pendidikan Sekolah Menengah Pertama	Jumlah Pendidik dan Tenaga Kependidikan yang Mendapatkan Fasilitas Kenaikan Pangkat/Golongan, Pemberian Promosi, Peningkatan Kompetensi dan Kualifikasi		450 Orang	450 Orang	450 Orang	20.290,700.00	Kota Palopo	Dana Transfer Umum-Dana Alokasi Umum	Meningkatkan Sumber Daya Manusia Yang Berkualitas Dan Berdaya Saing	Penanganan masalah kesejahteraan ekonomi dan sosial masyarakat	Sekolah	450 Orang	23,290,700.00	
1.01.02.2.02 41	Pembinaan Kelembagaan dan Manajemen Sekolah	Jumlah Sekolah Menengah Pertama yang Dilaksanakan Pembinaan		25 Satuan Pendidikan	25 Satuan Pendidikan	25 Satuan Pendidikan	46,638,750.00	Kota Palopo	Dana Transfer Umum-Dana Alokasi Umum	Meningkatkan Sumber Daya Manusia Yang Berkualitas Dan Berdaya Saing	Penanganan masalah kesejahteraan ekonomi dan sosial masyarakat	Sekolah	25 Satuan Pendidikan	47,638,750.00	
1.01.02.2.02 42	Pengelolaan Dana BOS Sekolah Menengah Pertama	Jumlah Sekolah Menengah pertama yang Mengelola Dana BOS		25 Satuan Pendidikan	25 Satuan Pendidikan	25 Satuan Pendidikan	9,978,550,000.00	Kota Palopo	Dana Transfer Khusus-Dana Alokasi Khusus Non Fisik	Meningkatkan Sumber Daya Manusia Yang Berkualitas Dan Berdaya Saing	Penanganan masalah kesejahteraan ekonomi dan sosial masyarakat	Sekolah	25 Satuan Pendidikan	9,978,550,000.00	
1.01.02.2.02 43	Peningkatan Kapasitas Pengelolaan Dana BOS Sekolah Menengah Pertama	Jumlah Tenaga yang Meningkatkan Kapasitasnya dalam Pengelolaan Dana BOS Sekolah Menengah Pertama		25 Orang	25 Orang	25 Orang	78,941,500.00	Kota Palopo	Dana Transfer Umum-Dana Alokasi Umum	Meningkatkan Sumber Daya Manusia Yang Berkualitas Dan Berdaya Saing	Penanganan masalah kesejahteraan ekonomi dan sosial masyarakat	Sekolah	25 Orang	79,941,500.00	
1.01.02.2.02 44	Rehabilitasi Sedang/Berat Ruang TU	Jumlah Ruang TU yang Telah Direhabilitasi Sedang/Berat		-	1 Ruang	1 Ruang	100,000,000.00	Kota Palopo	Dana Transfer Khusus-Dana Alokasi Khusus Fisik	Meningkatkan Sumber Daya Manusia Yang Berkualitas Dan Berdaya Saing	Penanganan masalah kesejahteraan ekonomi dan sosial masyarakat	Sekolah	1 Ruang	100,000,000.00	
1.01.02.2.02 45	Rehabilitasi Sedang/Berat Ruang Kepala Sekolah	Jumlah Ruang Kepala Sekolah yang Telah Direhabilitasi Sedang/Berat		-	1 Ruang	1 Ruang	100,000,000.00	Kota Palopo	Dana Transfer Khusus-Dana Alokasi Khusus Fisik	Meningkatkan Sumber Daya Manusia Yang Berkualitas Dan Berdaya Saing	Penanganan masalah kesejahteraan ekonomi dan sosial masyarakat	Sekolah	1 Ruang	100,000,000.00	
1.01.02.2.02 58	Penyelenggaraan Proses Belajar bagi Peserta Didik	Jumlah Peserta Didik yang Mengikuti Proses Belajar		25 Satuan Pendidikan	25 Satuan Pendidikan	25 Satuan Pendidikan	500,000,000.00	Kota Palopo	Dana Transfer Umum-Dana Alokasi Umum	Meningkatkan Sumber Daya Manusia Yang Berkualitas Dan Berdaya Saing	Penanganan masalah kesejahteraan ekonomi dan sosial masyarakat	Sekolah	25 Satuan Pendidikan	500,000,000.00	
1.01.02.2.02 59	Pembangunan Ruang Kelas Baru	Jumlah Ruang Kelas Baru yang Bertambah		2 Ruang	2 Ruang	2 Ruang	300,000,000.00	Kota Palopo	Dana Transfer Khusus-Dana Alokasi Khusus Fisik, Dana Transfer Umum-Dana Alokasi Umum, Dana Transfer Khusus-Dana Alokasi Khusus Fisik	Meningkatkan Sumber Daya Manusia Yang Berkualitas Dan Berdaya Saing	Penanganan masalah kesejahteraan ekonomi dan sosial masyarakat	Sekolah	2 Ruang	300,000,000.00	
1.01.02.2.02 64	Rehabilitasi Sedang/Berat Ruang Guru/Kepala Sekolah/TU	Jumlah Ruang Guru/Kepala Sekolah/TU yang Telah Direhabilitasi Sedang/Berat		-	1 Ruang	1 Ruang	108,000,000.00	Kota Palopo	Dana Transfer Khusus-Dana Alokasi Khusus Fisik	Meningkatkan Sumber Daya Manusia Yang Berkualitas Dan Berdaya Saing	Penanganan masalah kesejahteraan ekonomi dan sosial masyarakat	Sekolah	1 Ruang	108,000,000.00	
1.01.02.2.03	Pengelolaan Pendidikan Anak Usia Dini (PAUD)	Jumlah Lembaga Pendidikan PAUD yang Ditangani		120 Sekolah	122 Sekolah	122 Sekolah	2,641,808,500.00	Kota Palopo		Meningkatkan Sumber Daya Manusia Yang Berkualitas Dan Berdaya Saing	Penanganan masalah kesejahteraan ekonomi dan sosial masyarakat		122 Sekolah	2,645,808,500.00	
1.01.02.2.03 02	Pembangunan Sarana, Prasarana dan Utilitas PAUD	Jumlah Sarana, Prasarana dan Utilitas PAUD yang Telah Dibangun		2 Unit	2 Unit	2 Unit	237,332,950.00	Kota Palopo	Dana Transfer Khusus-Dana Alokasi Khusus Fisik, Dana Transfer Umum-Dana Alokasi Umum, Dana Transfer Khusus-Dana Alokasi Khusus Fisik	Meningkatkan Sumber Daya Manusia Yang Berkualitas Dan Berdaya Saing	Penanganan masalah kesejahteraan ekonomi dan sosial masyarakat	Sekolah	2 Unit	237,332,950.00	
1.01.02.2.03 03	Rehabilitasi Sedang/Berat Gedung/Ruang Kelas/Ruang Guru PAUD	Jumlah Gedung/Ruang Kelas/Ruang Guru PAUD yang Telah Direhabilitasi Sedang/Berat		-	1 Unit	1 Unit	100,000,000.00	Kota Palopo	Dana Transfer Khusus-Dana Alokasi Khusus Fisik	Meningkatkan Sumber Daya Manusia Yang Berkualitas Dan Berdaya Saing	Penanganan masalah kesejahteraan ekonomi dan sosial masyarakat	Sekolah	1 Unit	100,000,000.00	

1.01.02.2.03.04	Rehabilitasi Sedang/Berat Pembangunan Sarana, Prasarana dan Utilitas PAUD	Jumlah Sarana, Prasarana dan Utilitas PAUD yang Telah Direhabilitasi Sedang/Berat		-	1 Unit	1 Unit	100,000,000.00	Kota Palopo	Dana Transfer Khusus-Dana Alokasi Khusus Fisik	Meningkatkan Sumber Daya Manusia Yang Berkualitas Dan Berdaya Saing	Penanganan masalah kesejahteraan ekonomi dan sosial masyarakat	Sekolah	1 Unit	100,000,000.00	
1.01.02.2.03.12	Pengadaan Alat Praktik dan Peraga Siswa PAUD	Jumlah Alat Praktik dan Peraga PAUD yang Tersedia		3 Paket	1 Paket	1 Paket	100,000,000.00	Kota Palopo	Dana Transfer Khusus-Dana Alokasi Khusus Fisik	Meningkatkan Sumber Daya Manusia Yang Berkualitas Dan Berdaya Saing	Penanganan masalah kesejahteraan ekonomi dan sosial masyarakat	Sekolah	1 Paket	100,000,000.00	
1.01.02.2.03.16	Pengembangan Karir Pendidik dan Tenaga Kependidikan pada Satuan Pendidikan PAUD	Jumlah Pendidik dan Tenaga Kependidikan yang Mendapatkan Fasilitas Kenaikan Pangkat/Golongan, Pemberian Promosi, Peningkatan Kompetensi dan Kualifikasi		110 Orang	110 Orang	110 Orang	15,149,500.00	Kota Palopo	Dana Transfer Umum-Dana Alokasi Umum	Meningkatkan Sumber Daya Manusia Yang Berkualitas Dan Berdaya Saing	Penanganan masalah kesejahteraan ekonomi dan sosial masyarakat	Sekolah	110 Orang	16,149,500.00	
1.01.02.2.03.17	Pembinaan Kelembagaan dan Manajemen PAUD	Jumlah PAUD yang Dilaksanakan Pembinaan Kelembagaan dan Manajemen		120 Satuan Pendidikan	122 Satuan Pendidikan	122 Satuan Pendidikan	10,700,000.00	Kota Palopo	Dana Transfer Umum-Dana Alokasi Umum	Meningkatkan Sumber Daya Manusia Yang Berkualitas Dan Berdaya Saing	Penanganan masalah kesejahteraan ekonomi dan sosial masyarakat	Sekolah	122 Satuan Pendidikan	12,700,000.00	
1.01.02.2.03.18	Pengelolaan Dana BOP PAUD	Jumlah PAUD yang Mengelola Dana BOP		120 Satuan Pendidikan	122 Satuan Pendidikan	122 Satuan Pendidikan	1,889,600,000.00	Kota Palopo	Dana Transfer Khusus-Dana Alokasi Khusus Non Fisik	Meningkatkan Sumber Daya Manusia Yang Berkualitas Dan Berdaya Saing	Penanganan masalah kesejahteraan ekonomi dan sosial masyarakat	Sekolah	122 Satuan Pendidikan	1,889,600,000.00	
1.01.02.2.03.19	Peningkatan Kapasitas Pengelolaan Dana BOP PAUD	Jumlah Tenaga yang Meningkatkan Kapasitasnya dalam Pengelolaan Dana BOP PAUD		110 Orang	110 Orang	110 Orang	7,000,000.00	Kota Palopo	Dana Transfer Umum-Dana Alokasi Umum	Meningkatkan Sumber Daya Manusia Yang Berkualitas Dan Berdaya Saing	Penanganan masalah kesejahteraan ekonomi dan sosial masyarakat	Sekolah	110 Orang	8,000,000.00	
1.01.02.2.03.0040	Pembangunan Unit Sekolah Baru (USB)	Jumlah Sekolah Baru yang Telah Dibangun		-	1 Unit	1 Unit	182,026,050.00	Kota Palopo	Dana Transfer Khusus-Dana Alokasi Khusus Fisik	Meningkatkan Sumber Daya Manusia Yang Berkualitas Dan Berdaya Saing	Penanganan masalah kesejahteraan ekonomi dan sosial masyarakat	Sekolah	1 Unit	182,026,050.00	
1.01.02.2.04	Pengelolaan Pendidikan Nonformal/Kesetaraan	Jumlah Lembaga Pendidikan Non Formal/Kesetaraan yang ditangani		15 Sekolah	15 Sekolah	15 Sekolah	915,677,250.00	Kota Palopo		Meningkatkan Sumber Daya Manusia Yang Berkualitas Dan Berdaya Saing	Penanganan masalah kesejahteraan ekonomi dan sosial masyarakat		15 Sekolah	926,877,250.00	
1.01.02.2.04.16	Pembinaan Kelembagaan dan Manajemen Sekolah Nonformal/Kesetaraan	Jumlah Sekolah Nonformal/Kesetaraan yang Dilaksanakan Pembinaan Kelembagaan dan Manajemen		15 Satuan Pendidikan	15 Satuan Pendidikan	15 Satuan Pendidikan	10,852,750.00	Kota Palopo	Dana Transfer Umum-Dana Alokasi Umum	Meningkatkan Sumber Daya Manusia Yang Berkualitas Dan Berdaya Saing	Penanganan masalah kesejahteraan ekonomi dan sosial masyarakat	Sekolah	15 Satuan Pendidikan	15,852,750.00	
1.01.02.2.04.17	Pengelolaan Dana BOP Sekolah Nonformal/Kesetaraan	Jumlah Sekolah Nonformal/Kesetaraan yang Mengelola Dana BOP		15 Satuan Pendidikan	15 Satuan Pendidikan	15 Satuan Pendidikan	895,224,500.00	Kota Palopo	Dana Transfer Khusus-Dana Alokasi Khusus Non Fisik	Meningkatkan Sumber Daya Manusia Yang Berkualitas Dan Berdaya Saing	Penanganan masalah kesejahteraan ekonomi dan sosial masyarakat	Sekolah	15 Satuan Pendidikan	895,224,500.00	
1.01.02.2.04.46	Penyelenggaraan Proses Belajar bagi Peserta Didik	Jumlah Satuan Pendidikan yang Menyelenggarakan Proses Belajar		500 Peserta Didik	500 Peserta Didik	500 Peserta Didik	9,600,000.00	Kota Palopo	Dana Transfer Umum-Dana Alokasi Umum	Meningkatkan Sumber Daya Manusia Yang Berkualitas Dan Berdaya Saing	Penanganan masalah kesejahteraan ekonomi dan sosial masyarakat	Sekolah	500 Peserta Didik	15,800,000.00	
1.01.03	PROGRAM PENGEMBANGAN KURIKULUM	Persentase Sekolah yang Menerapkan Kurikulum Lokal	100%	50 %	100 %	100 %	19,546,065.00	Kota Palopo		Meningkatkan Sumber Daya Manusia Yang Berkualitas Dan Berdaya Saing	Penanganan masalah kesejahteraan ekonomi dan sosial masyarakat		100 %	19,565,809.00	Dinas Pendidikan
1.01.03.2.01	Penetapan Kurikulum Muatan Lokal Pendidikan Dasar	Jumlah Sekolah yang Menetapkan Kurikulum Muatan Lokal Pendidikan		-	40 Sekolah	40 Sekolah	10,000,000.00	Kota Palopo		Meningkatkan Sumber Daya Manusia Yang Berkualitas Dan Berdaya Saing	Penanganan masalah kesejahteraan ekonomi dan sosial masyarakat		40 Sekolah	10,000,000.00	

1.01.03.2.01.04	Pelatihan Penyusunan Kurikulum Muatan Lokal Pendidikan Dasar	Jumlah Penyusun Kurikulum Muatan Lokal Pendidikan Dasar yang Meningkatkan Kompetensinya		6 Orang	40 Orang	40 Orang	5,000,000.00	Kota Palopo	Dana Transfer Umum-Dana Alokasi Umum	Meningkatkan Sumber Daya Manusia Yang Berkualitas Dan Berdaya Saing	Penanganan masalah kesejahteraan ekonomi dan sosial masyarakat	Sekolah	40 Orang	5,000,000.00	
1.01.03.2.01.0007	Penyusunan Kompetensi Dasar/Capaian Pembelajaran Muatan Lokal Pendidikan Dasar	Jumlah Kompetensi Dasar/Capaian Pembelajaran Muatan Lokal Pendidikan Dasar yang Tersusun		6 Dokumen	40 Dokumen	40 Dokumen	5,000,000.00	Kota Palopo	Dana Transfer Umum-Dana Alokasi Umum	Meningkatkan Sumber Daya Manusia Yang Berkualitas Dan Berdaya Saing	Penanganan masalah kesejahteraan ekonomi dan sosial masyarakat	Sekolah	40 Dokumen	5,000,000.00	
1.01.03.2.02	Penetapan Kurikulum Muatan Lokal Pendidikan Anak Usia Dini dan Pendidikan Nonformal	Jumlah PAUD dan Pendidikan Non Formal yang Menetapkan Kurikulum Muatan Lokal Pendidikan		5 Sekolah	20 Sekolah	20 Sekolah	9,546,065.00	Kota Palopo		Meningkatkan Sumber Daya Manusia Yang Berkualitas Dan Berdaya Saing	Penanganan masalah kesejahteraan ekonomi dan sosial masyarakat		20 Sekolah	9,565,809.00	
1.01.03.2.02.02	Penyusunan Silabus Muatan Lokal Pendidikan Anak Usia Dini dan Pendidikan Nonformal	Jumlah Kompetensi Dasar/Capaian Pembelajaran Muatan Lokal Pendidikan Anak Usia Dini dan Pendidikan Nonformal yang Tersusun		5 Dokumen	20 Dokumen	20 Dokumen	4,000,000.00	Kota Palopo	Dana Transfer Umum-Dana Alokasi Umum	Meningkatkan Sumber Daya Manusia Yang Berkualitas Dan Berdaya Saing	Penanganan masalah kesejahteraan ekonomi dan sosial masyarakat	Sekolah	20 Dokumen	5,565,809.00	
1.01.03.2.02.06	Penyusunan Kompetensi Dasar/Capaian Pembelajaran Muatan Lokal Pendidikan Anak Usia Dini dan Pendidikan Nonformal	Penyusunan Kompetensi Dasar/Capaian Pembelajaran Muatan Lokal Pendidikan Anak Usia Dini dan Pendidikan Nonformal		0	20 Dokumen	20 Dokumen	5,546,065.00	Kota Palopo	Dana Transfer Umum-Dana Alokasi Umum	Meningkatkan Sumber Daya Manusia Yang Berkualitas Dan Berdaya Saing	Penanganan masalah kesejahteraan ekonomi dan sosial masyarakat	Sekolah	20 Dokumen	5,565,809.00	
1.01.04	PROGRAM PENDIDIK DAN TENAGA KEPENDIDIKAN	Persentase Sekolah yang Memenuhi Rasio Ideal Guru dan Siswa	100%	100 %	100 %	100 %	11,704,523.00	Kota Palopo		Meningkatkan Sumber Daya Manusia Yang Berkualitas Dan Berdaya Saing	Penanganan masalah kesejahteraan ekonomi dan sosial masyarakat		100 %	11,716,345.00	Dinas Pendidikan
1.01.04.2.01	Pemerataan Kuantitas dan Kualitas Pendidik dan Tenaga Kependidikan bagi Satuan Pendidikan Dasar, PAUD, dan Pendidikan Nonformal/Kesetaraan	Jumlah Laporan Lembaga Pendidikan PAUD, Dasar dan NonFormal yang memenuhi rasio guru ideal		1 Laporan	1 Laporan	1 Laporan	11,704,523.00	Kota Palopo		Meningkatkan Sumber Daya Manusia Yang Berkualitas Dan Berdaya Saing	Penanganan masalah kesejahteraan ekonomi dan sosial masyarakat		1 Laporan	11,716,345.00	
1.01.04.2.01.01	Perhitungan dan Pemetaan Pendidik dan Tenaga Kependidikan Satuan Pendidikan Dasar, PAUD, dan Pendidikan Nonformal/Kesetaraan	Jumlah Dokumen Hasil Perhitungan dan Pemetaan Pendidik dan Tenaga Kependidikan Satuan Satuan Pendidikan Dasar, PAUD, dan Pendidikan Nonformal/Kesetaraan		11 Dokumen	11 Dokumen	11 Dokumen	11,704,523.00	Kota Palopo	Dana Transfer Umum-Dana Alokasi Umum	Meningkatkan Sumber Daya Manusia Yang Berkualitas Dan Berdaya Saing	Penanganan masalah kesejahteraan ekonomi dan sosial masyarakat	Sekolah	11 Dokumen	11,716,345.00	
1.01.05	PROGRAM PENGENDALIAN PERIZINAN PENDIDIKAN	Persentase Lembaga Pendidikan Dasar yang berizin	100%	100 %	100 %	100 %	7,425,000.00	Kota Palopo	Dana Transfer Umum-Dana Alokasi Umum	Meningkatkan Sumber Daya Manusia Yang Berkualitas Dan Berdaya Saing	Penanganan masalah kesejahteraan ekonomi dan sosial masyarakat		100 %	7,432,500.00	Dinas Pendidikan
1.01.05.2.01	Penerbitan Izin Pendidikan Dasar yang Diselenggarakan oleh Masyarakat	Jumlah Lembaga Pendidikan yang Berizin		25 Sekolah	25 Sekolah	25 Sekolah	7,425,000.00	Kota Palopo	Dana Transfer Umum-Dana Alokasi Umum	Meningkatkan Sumber Daya Manusia Yang Berkualitas Dan Berdaya Saing	Penanganan masalah kesejahteraan ekonomi dan sosial masyarakat		25 Sekolah	7,432,500.00	
1.01.05.2.01.01	Penilaian Kelayakan Usul Perizinan Pendidikan Dasar yang Diselenggarakan oleh Masyarakat	Jumlah Dokumen Hasil Penilaian Kelayakan Usul Perizinan Pendidikan Dasar yang Diselenggarakan oleh Masyarakat		25 Dokumen	25 Dokumen	25 Dokumen	4,925,000.00	Kota Palopo	Dana Transfer Umum-Dana Alokasi Umum	Meningkatkan Sumber Daya Manusia Yang Berkualitas Dan Berdaya Saing	Penanganan masalah kesejahteraan ekonomi dan sosial masyarakat	Sekolah	25 Dokumen	4,932,500.00	
1.01.05.2.01.02	Pengendalian dan Pengawasan Perizinan Pendidikan Dasar yang Diselenggarakan oleh Masyarakat	Jumlah Dokumen Hasil pelaksanaan Pengendalian dan Pengawasan Perizinan Pendidikan Dasar yang Diselenggarakan oleh Masyarakat		127 Dokumen	25 Dokumen	25 Dokumen	2,500,000.00	Kota Palopo	Dana Transfer Umum-Dana Alokasi Umum	Meningkatkan Sumber Daya Manusia Yang Berkualitas Dan Berdaya Saing	Penanganan masalah kesejahteraan ekonomi dan sosial masyarakat	Sekolah	25 Dokumen	2,500,000.00	
1.02.00	Urusan Pemerintahan Bidang Kesehatan						150,567,466.628							147,783,455,574.75	

1.02.01	PROGRAM PENUNJANG URUSAN PEMERINTAHAN DAERAH KABUPATEN/KOTA	Cakupan Urusan Pemerintahan Daerah	100%	99.50%	100 %	100 %	52,635,980,000	Kota Palopo		Memperkuat Infrastruktur untuk Mendukung Pengembangan Ekonomi dan Pelayanan Dasar	Penanganan masalah kesejahteraan ekonomi dan sosial masyarakat	-	52,701,040,500.00	Dinas Kesehatan
1.02.01.2.01	Perencanaan, Penganggaran, dan Evaluasi Kinerja Perangkat Daerah	Jumlah Dokumen Perencanaan dan Pelaporan Kinerja yang Disediakan		6 Dokumen	6 Dokumen	6 Dokumen	17,500,000	Kota Palopo		Memperkuat Infrastruktur untuk Mendukung Pengembangan Ekonomi dan Pelayanan Dasar	Penanganan masalah kesejahteraan ekonomi dan sosial masyarakat	6 Dokumen	8,925,000.00	
1.02.01.2.01.01	Penyusunan Dokumen Perencanaan Perangkat Daerah	Jumlah Dokumen Perencanaan Perangkat Daerah		5 Dokumen	5 Dokumen	5 Dokumen	10,000,000	Kota Palopo	Dana Transfer Umum-Dana Alokasi Umum	Memperkuat Infrastruktur untuk Mendukung Pengembangan Ekonomi dan Pelayanan Dasar	Penanganan masalah kesejahteraan ekonomi dan sosial masyarakat	5 Dokumen	5,250,000.00	Dinas kesehatan
1.02.01.2.01.06	Koordinasi dan Penyusunan Laporan Capaian Kinerja dan Ikhtisar Realisasi Kinerja SKPD	Jumlah Laporan Capaian Kinerja dan Ikhtisar Realisasi Kinerja SKPD dan Laporan Hasil Koordinasi Penyusunan Laporan Capaian Kinerja dan Ikhtisar Realisasi Kinerja SKPD		1 Laporan	1 Laporan	1 Laporan	7,500,000	Kota Palopo	Dana Transfer Umum-Dana Alokasi Umum	Memperkuat Infrastruktur untuk Mendukung Pengembangan Ekonomi dan Pelayanan Dasar	Penanganan masalah kesejahteraan ekonomi dan sosial masyarakat	1 Laporan	3,675,000.00	Dinas kesehatan
1.02.01.2.02	Administrasi Keuangan Perangkat Daerah	Jumlah Sub Kegiatan Administrasi Keuangan yang Dikelola		3 Laporan	3 Laporan	3 Laporan	50,228,000,000	Kota Palopo		Memperkuat Infrastruktur untuk Mendukung Pengembangan Ekonomi dan Pelayanan Dasar	Penanganan masalah kesejahteraan ekonomi dan sosial masyarakat	3 Jenis	50,416,450,000.00	
1.02.01.2.02.01	Penyediaan Gaji dan Tunjangan ASN	Jumlah Orang yang Menerima Gaji dan Tunjangan ASN		696 Orang/bulan	696 Orang/bulan	696 Orang/bulan	50,000,000,000	Kota Palopo	Dana Transfer Umum-Dana Alokasi Umum	Memperkuat Infrastruktur untuk Mendukung Pengembangan Ekonomi dan Pelayanan Dasar	Penanganan masalah kesejahteraan ekonomi dan sosial masyarakat	696 Orang/bulan	50,200,150,000.00	Dinas kesehatan
1.02.01.2.02.03	Pelaksanaan Penatausahaan dan Pengujian/Verifikasi Keuangan SKPD	Jumlah Dokumen Penatausahaan dan Pengujian/Verifikasi Keuangan SKPD		108 Dokumen	108 Dokumen	108 Dokumen	220,000,000	Kota Palopo	Dana Transfer Umum-Dana Alokasi Umum	Memperkuat Infrastruktur untuk Mendukung Pengembangan Ekonomi dan Pelayanan Dasar	Penanganan masalah kesejahteraan ekonomi dan sosial masyarakat	108 Dokumen	212,100,000.00	Dinas kesehatan
1.02.01.2.02.07	Koordinasi dan Penyusunan Laporan Keuangan Bulanan/ Triwulanan/ Semesteran SKPD	Jumlah Laporan Keuangan Bulanan/ Triwulanan/ Semesteran SKPD dan Laporan Koordinasi Penyusunan Laporan Keuangan Bulanan/Triwulanan/Semesteran SKPD		2 Laporan	2 Laporan	2 Laporan	8,000,000	Kota Palopo	Dana Transfer Umum-Dana Alokasi Umum	Memperkuat Infrastruktur untuk Mendukung Pengembangan Ekonomi dan Pelayanan Dasar	Penanganan masalah kesejahteraan ekonomi dan sosial masyarakat	2 Laporan	4,200,000.00	Dinas kesehatan
1.02.01.2.03	Administrasi Barang Milik Daerah pada Perangkat Daerah	Jumlah laporan pengelolaan aset		12 Laporan	12 Laporan	12 Laporan	69,600,000	Kota Palopo		Memperkuat Infrastruktur untuk Mendukung Pengembangan Ekonomi dan Pelayanan Dasar	Penanganan masalah kesejahteraan ekonomi dan sosial masyarakat	12 Laporan	69,600,000.00	
1.02.01.2.03.06	Penatausahaan Barang Milik Daerah pada SKPD	Jumlah Laporan Penatausahaan Barang Milik Daerah pada SKPD		4 Laporan	4 Laporan	4 Laporan	69,600,000	Kota Palopo	Dana Transfer Umum-Dana Alokasi Umum	Memperkuat Infrastruktur untuk Mendukung Pengembangan Ekonomi dan Pelayanan Dasar	Penanganan masalah kesejahteraan ekonomi dan sosial masyarakat	4 Laporan	69,600,000.00	Dinas kesehatan
1.02.01.2.05	Administrasi Kepegawaian Perangkat Daerah	Jumlah aparatur yang telah mengikuti Bimtek		-	5 Orang	5 Orang	60,000,000	Kota Palopo		Memperkuat Infrastruktur untuk Mendukung Pengembangan Ekonomi dan Pelayanan Dasar	Penanganan masalah kesejahteraan ekonomi dan sosial masyarakat	5 Orang	30,300,000.00	
1.02.01.2.05.11	Bimbingan Teknis Implementasi Peraturan Perundang-Undangan	Jumlah Orang yang Mengikuti Bimbingan Teknis Implementasi Peraturan Perundang-Undangan		-	5 Orang	5 Orang	60,000,000	Kota Palopo	Dana Transfer Umum-Dana Alokasi Umum	Memperkuat Infrastruktur untuk Mendukung Pengembangan Ekonomi dan Pelayanan Dasar	Penanganan masalah kesejahteraan ekonomi dan sosial masyarakat	5 Orang	30,300,000.00	Dinas kesehatan

1.02.01.2.06	Administrasi Umum Perangkat Daerah	Jumlah Subkegiatan Administrasi Umum yang dikelola		2 Jenis	2 Jenis	2 Jenis	402,280,000	Kota Palopo		Memperkuat Infrastruktur untuk Mendukung Pengembangan Ekonomi dan Pelayanan Dasar	Penanganan masalah kesejahteraan ekonomi dan sosial masyarakat	2 Jenis	306,780,000.00	
1.02.01.2.06.02	Penyediaan Peralatan dan Perlengkapan Kantor	jumlah Paket Peralatan dan Perlengkapan Kantor yang Disediakan		-	2 Paket	2 Paket	50,000,000	Kota Palopo	Dana Transfer Umum-Dana Alokasi Umum	Memperkuat Infrastruktur untuk Mendukung Pengembangan Ekonomi dan Pelayanan Dasar	Penanganan masalah kesejahteraan ekonomi dan sosial masyarakat	0	0.00	Dinas kesehatan
1.02.01.2.06.06	Penyediaan Bahan Bacaan dan Peraturan Perundang-undangan	jumlah Dokumen Bahan Bacaan dan Peraturan Perundang-Undangan yang Disediakan		4 Dokumen	4 Dokumen	4 Dokumen	5,280,000	Kota Palopo	Dana Transfer Umum-Dana Alokasi Umum	Memperkuat Infrastruktur untuk Mendukung Pengembangan Ekonomi dan Pelayanan Dasar	Penanganan masalah kesejahteraan ekonomi dan sosial masyarakat	2 Paket	5,280,000.00	Dinas kesehatan
1.02.01.2.06.09	Penyelenggaraan Rapat Koordinasi dan Konsultasi SKPD	Jumlah Laporan Penyelenggaraan Rapat Koordinasi dan Konsultasi SKPD		120 Laporan	120 Laporan	120 Laporan	347,000,000	Kota Palopo	Dana Transfer Umum-Dana Alokasi Umum	Memperkuat Infrastruktur untuk Mendukung Pengembangan Ekonomi dan Pelayanan Dasar	Penanganan masalah kesejahteraan ekonomi dan sosial masyarakat	4 Dokumen	301,500,000.00	Dinas kesehatan
1.02.01.2.07	Pengadaan Barang Milik Daerah Penunjang Urusan Pemerintah Daerah	Jumlah Peralatan dan Mesin Milik Dinas yang Tersedia		69 Unit	70 Unit	70 Unit	100,000,000	Kota Palopo		Memperkuat Infrastruktur untuk Mendukung Pengembangan Ekonomi dan Pelayanan Dasar	Penanganan masalah kesejahteraan ekonomi dan sosial masyarakat	72 Unit	100,500,000.00	
1.02.01.2.07.0005	Pengadaan Mebel	Jumlah Paket Mebel yang Disediakan		0	10 Unit	10 Unit	50,000,000	Kota Palopo	Dana Transfer Umum-Dana Alokasi Umum	Memperkuat Infrastruktur untuk Mendukung Pengembangan Ekonomi dan Pelayanan Dasar	Penanganan masalah kesejahteraan ekonomi dan sosial masyarakat	10 Unit	50,000,000.00	Dinas kesehatan
1.02.01.2.07.06	Pengadaan Peralatan dan Mesin Lainnya	Jumlah Unit Peralatan dan Mesin Lainnya yang Disediakan		69 Unit	70 Unit	70 Unit	50,000,000	Kota Palopo	Dana Transfer Umum-Dana Alokasi Umum	Memperkuat Infrastruktur untuk Mendukung Pengembangan Ekonomi dan Pelayanan Dasar	Penanganan masalah kesejahteraan ekonomi dan sosial masyarakat	72 Unit	50,500,000.00	Dinas kesehatan
1.02.01.2.08	Penyediaan Jasa Penunjang Urusan Pemerintahan Daerah	Jumlah Jasa Penunjang Urusan yang Dikelola		3 Jenis	3 Jenis	3 Jenis	1,623,500,000	Kota Palopo		Memperkuat Infrastruktur untuk Mendukung Pengembangan Ekonomi dan Pelayanan Dasar	Penanganan masalah kesejahteraan ekonomi dan sosial masyarakat	3 Jenis	1,690,235,000.00	
1.02.01.2.08.01	Penyediaan Jasa Surat Menyurat	Jumlah Laporan Penyediaan Jasa Surat Menyurat		1300 Laporan	1.350 Laporan	1.350 Laporan	73,500,000	Kota Palopo	Dana Transfer Umum-Dana Alokasi Umum	Memperkuat Infrastruktur untuk Mendukung Pengembangan Ekonomi dan Pelayanan Dasar	Penanganan masalah kesejahteraan ekonomi dan sosial masyarakat	1.350 Laporan	74,235,000.00	Dinas kesehatan
1.02.01.2.08.02	Penyediaan Jasa Komunikasi, Sumber Daya Air dan Listrik	Jumlah Laporan Penyediaan Jasa Komunikasi, Sumber Daya Air dan Listrik yang Disediakan		124 Laporan	124 Laporan	124 Laporan	800,000,000	Kota Palopo	Dana Transfer Umum-Dana Alokasi Umum	Memperkuat Infrastruktur untuk Mendukung Pengembangan Ekonomi dan Pelayanan Dasar	Penanganan masalah kesejahteraan ekonomi dan sosial masyarakat	124 Laporan	808,000,000.00	Dinas kesehatan
1.02.01.2.08.04	Penyediaan Jasa Pelayanan Umum Kantor	Jumlah Laporan Penyediaan Jasa Pelayanan Umum Kantor yang Disediakan		4 Laporan	4 Laporan	4 Laporan	750,000,000	Kota Palopo	Dana Transfer Umum-Dana Alokasi Umum	Memperkuat Infrastruktur untuk Mendukung Pengembangan Ekonomi dan Pelayanan Dasar	Penanganan masalah kesejahteraan ekonomi dan sosial masyarakat	4 Laporan	808,000,000.00	Dinas kesehatan
1.02.01.2.09	Pemeliharaan Barang Milik Daerah Penunjang Urusan Pemerintahan Daerah	Jumlah Randis yang Berfungsi Baik dan Layak Jalan		60 Unit	60 Unit	60 Unit	135,100,000	Kota Palopo		Memperkuat Infrastruktur untuk Mendukung Pengembangan Ekonomi dan Pelayanan Dasar	Penanganan masalah kesejahteraan ekonomi dan sosial masyarakat	60 Unit	136,250,500.00	
1.02.01.2.09.01	Penyediaan Jasa Pemeliharaan, Biaya Pemeliharaan, dan Pajak Kendaraan Perorangan Dinas atau Kendaraan Dinas Jabatan	Jumlah Kendaraan Perorangan Dinas atau Kendaraan Dinas Jabatan yang Dipelihara dan dibayarkan Pajaknya		30 Unit	32 Unit	32 Unit	10,000,000	Kota Palopo	Dana Transfer Umum-Dana Alokasi Umum	Memperkuat Infrastruktur untuk Mendukung Pengembangan Ekonomi dan Pelayanan Dasar	Penanganan masalah kesejahteraan ekonomi dan sosial masyarakat	32 Unit	10,100,000.00	Dinas kesehatan
1.02.01.2.09.02	Penyediaan Jasa Pemeliharaan, Biaya Pemeliharaan, Pajak dan Perizinan Kendaraan Dinas Operasional atau Lapangan	Jumlah Kendaraan Dinas Operasional atau Lapangan yang Dipelihara dan dibayarkan Pajak dan Perizinannya		30 Unit	32 Unit	32 Unit	60,100,000	Kota Palopo	Dana Transfer Umum-Dana Alokasi Umum	Memperkuat Infrastruktur untuk Mendukung Pengembangan Ekonomi dan Pelayanan Dasar	Penanganan masalah kesejahteraan ekonomi dan sosial masyarakat	32 Unit	60,400,500.00	Dinas kesehatan

1.02.01.2.09 06	Pemeliharaan Peralatan dan Mesin Lainnya	Jumlah Peralatan dan Mesin Lainnya yang Dipelihara		90 Unit	90 Unit	90 Unit	20,000,000	Kota Palopo	Dana Transfer Umum-Dana Alokasi Umum	Memperkuat Infrastruktur untuk Mendukung Pengembangan Ekonomi dan Pelayanan Dasar	Penanganan masalah kesejahteraan ekonomi dan sosial masyarakat	90 Unit	20,300,000.00	Dinas kesehatan
1.02.01.2.09 10	Pemeliharaan/Rehabilitasi Sarana dan Prasarana Gedung Kantor atau Bangunan Lainnya yang Dipelihara/Direhabilitasi	Jumlah Sarana dan Prasarana Gedung Kantor atau Bangunan Lainnya yang Dipelihara/Direhabilitasi		0	1 Unit	1 Unit	45,000,000	Kota Palopo	Dana Transfer Umum-Dana Alokasi Umum	Memperkuat Infrastruktur untuk Mendukung Pengembangan Ekonomi dan Pelayanan Dasar	Penanganan masalah kesejahteraan ekonomi dan sosial masyarakat	1 Unit	45,450,000.00	Dinas kesehatan
1.02.02	PROGRAM PEMENUHAN UPAYA KESEHATAN PERORANGAN DAN UPAYA KESEHATAN MASYARAKAT	Tingkat Pemenuhan Universal Health Coverage (UHC)	100%	96.04 %	100 %	100 %	96,698,180,020	Kota Palopo		Memperkuat Infrastruktur untuk Mendukung Pengembangan Ekonomi dan Pelayanan Dasar	Penanganan masalah kesejahteraan ekonomi dan sosial masyarakat	100 %	93,857,518,900.00	
1.02.02.2.01	Penyediaan Fasilitas Pelayanan Kesehatan untuk UKM dan UKP Kewenangan Daerah Kabupaten/Kota	Jumlah Fasilitas Layanan Kesehatan (RS dan Puskesmas/Jaringannya) yang Berfungsi Baik dan Terakreditasi		12 Buah	12 Buah	12 Buah	26,194,376,726	Kota Palopo		Memperkuat Infrastruktur untuk Mendukung Pengembangan Ekonomi dan Pelayanan Dasar	Penanganan masalah kesejahteraan ekonomi dan sosial masyarakat	12 Buah	22,853,707,571.00	
1.02.02.2.01 0001	Pembangunan Rumah Sakit beserta Sarana dan Prasarana Pendukungnya	Jumlah Rumah Sakit Baru yang Memenuhi Rasio Tempat Tidur Terhadap Jumlah Penduduk Minimal 1:1000		1 Unit	1 Unit	1 Unit	500,000,000	Kota Palopo	Dana Transfer Umum-Dana Alokasi Umum, Dana Transfer Khusus-Dana Alokasi Khusus Non Fisik	Memperkuat Infrastruktur untuk Mendukung Pengembangan Ekonomi dan Pelayanan Dasar	Penanganan masalah kesejahteraan ekonomi dan sosial masyarakat	1 Unit	505,000,000.00	Dinas kesehatan
1.02.02.2.01 0002	Pembangunan Puskesmas	Jumlah Pusat Kesehatan Masyarakat (Puskesmas) yang Dibangun		12 Unit	12 Unit	12 Unit	857,000,000	Kota Palopo	Dana Transfer Umum-Dana Alokasi Umum, Dana Transfer Khusus-Dana Alokasi Khusus Non Fisik	Memperkuat Infrastruktur untuk Mendukung Pengembangan Ekonomi dan Pelayanan Dasar	Penanganan masalah kesejahteraan ekonomi dan sosial masyarakat	12 Unit	707,000,000.00	Dinas kesehatan
1.02.02.2.01 0003	Pembangunan Fasilitas Kesehatan Lainnya	Jumlah Fasilitas Kesehatan Lainnya yang Dibangun		-	16 Unit	16 Unit	1,175,000,000	Kota Palopo	Dana Transfer Umum-Dana Alokasi Umum, Dana Transfer Khusus-Dana Alokasi Khusus Non Fisik	Memperkuat Infrastruktur untuk Mendukung Pengembangan Ekonomi dan Pelayanan Dasar	Penanganan masalah kesejahteraan ekonomi dan sosial masyarakat	18 Unit	454,500,000.00	Dinas kesehatan
1.02.02.2.01 0006	Pengembangan Puskesmas	Jumlah Puskesmas yang Ditingkatkan Sarana, Prasarana, Alat Kesehatan dan SDM agar Sesuai Standar		-	12 Unit	12 Unit	17,000,000,000	Kota Palopo	Dana Transfer Umum-Dana Alokasi Umum, Dana Transfer Khusus-Dana Alokasi Khusus Non Fisik	Memperkuat Infrastruktur untuk Mendukung Pengembangan Ekonomi dan Pelayanan Dasar	Penanganan masalah kesejahteraan ekonomi dan sosial masyarakat	1 Unit	850,000,000.00	Dinas kesehatan
1.02.02.2.01 0007	Pengembangan Fasilitas Kesehatan Lainnya	Jumlah Fasilitas Kesehatan Lainnya yang Ditingkatkan Sarana, Prasarana, Alat Kesehatan dan SDM agar Sesuai Standar		20 Unit	16 Unit	16 Unit	550,763,500	Kota Palopo	Dana Transfer Umum-Dana Alokasi Umum, Dana Transfer Khusus-Dana Alokasi Khusus Non Fisik	Memperkuat Infrastruktur untuk Mendukung Pengembangan Ekonomi dan Pelayanan Dasar	Penanganan masalah kesejahteraan ekonomi dan sosial masyarakat	12 Unit	17,170,000,000.00	Dinas kesehatan
1.02.02.2.01 0010	Rehabilitasi dan Pemeliharaan Fasilitas Kesehatan Lainnya	Jumlah Sarana , Prasarana dan Alat Kesehatan yang Telah Dilakukan Rehabilitasi dan Pemeliharaan oleh Fasilitas Kesehatan Lainnya		-	16 Unit	16 Unit	100,250,000	Kota Palopo	Dana Transfer Umum-Dana Alokasi Umum, Dana Transfer Khusus-Dana Alokasi Khusus Non Fisik	Memperkuat Infrastruktur untuk Mendukung Pengembangan Ekonomi dan Pelayanan Dasar	Penanganan masalah kesejahteraan ekonomi dan sosial masyarakat	16 Unit	454,500,000.00	Dinas kesehatan
1.02.02.2.01 0014	Pengadaan Alat Kesehatan/Alat Penunjang Medik Fasilitas Pelayanan Kesehatan	Jumlah Alat Kesehatan/Alat Penunjang Medik Fasilitas Pelayanan Kesehatan yang Disediakan		-	12 Unit	12 Unit	1,444,000,226	Kota Palopo	Dana Transfer Umum-Dana Alokasi Umum, Dana Transfer Khusus-Dana Alokasi Khusus Non Fisik	Memperkuat Infrastruktur untuk Mendukung Pengembangan Ekonomi dan Pelayanan Dasar	Penanganan masalah kesejahteraan ekonomi dan sosial masyarakat	16 Unit	101,252,500.00	Dinas kesehatan

1.02.02.2.01.0022	Pengembangan Rumah Sakit	Jumlah Rumah sakit yang ditingkatkan sarana, prasarana, alat kesehatan dan SDM agar sesuai standar jenis pelayanan rumah sakit berdasarkan kelas rumah sakit yang memenuhi rasio tempat tidur terhadap jumlah penduduk minimal 1:1000 dan/atau dalam rangka peningkatan kapasitas pelayanan rumah sakit			1 unit	1 unit	850,000,000	Kota Palopo	Dana Transfer Umum-Dana Alokasi Umum, Dana Transfer Khusus-Dana Alokasi Khusus Non Fisik	Memperkuat Infrastruktur untuk Mendukung Pengembangan Ekonomi dan Pelayanan Dasar	Penanganan masalah kesejahteraan ekonomi dan sosial masyarakat			
1.02.02.2.01.0023	Pengadaan Obat, Bahan Habis Pakai, Bahan Medis Habis Pakai, Vaksin, Makanan dan Minuman di Fasilitas Kesehatan	Jumlah Obat, Bahan Habis Pakai, Bahan Medis Habis Pakai, Vaksin, Makanan dan Minuman di Fasilitas Kesehatan yang disediakan		-	12 Paket	12 Paket	3,617,363,000	Kota Palopo	Dana Transfer Umum-Dana Alokasi Umum, Dana Transfer Khusus-Dana Alokasi Khusus Non Fisik	Memperkuat Infrastruktur untuk Mendukung Pengembangan Ekonomi dan Pelayanan Dasar	Penanganan masalah kesejahteraan ekonomi dan sosial masyarakat	12 Unit	1,153,014,843.00	Dinas kesehatan
1.02.02.2.01.0026	Distribusi Alat Kesehatan, Obat, Bahan Habis Pakai, Bahan Medis Habis Pakai, Vaksin, Makanan dan Minuman ke Fasilitas Kesehatan	Jumlah distribusi Alat Kesehatan, Obat, Bahan Habis Pakai, Bahan Medis Habis Pakai, Vaksin, Makanan ke Fasilitas Kesehatan		-	12 Paket	12 Paket	100,000,000	Kota Palopo	Dana Transfer Umum-Dana Alokasi Umum, Dana Transfer Khusus-Dana Alokasi Khusus Non Fisik	Memperkuat Infrastruktur untuk Mendukung Pengembangan Ekonomi dan Pelayanan Dasar	Penanganan masalah kesejahteraan ekonomi dan sosial masyarakat	12 Unit	1,458,440,228.00	Dinas kesehatan
1.02.02.2.02	Penyediaan Layanan Kesehatan untuk UKM dan UKP Rujukan Tingkat Daerah Kabupaten/Kota	Jumlah Jenis Layanan Kesehatan yang Dilaksanakan		12 Jenis	12 Jenis	12 Jenis	70,193,006,419	Kota Palopo		Memperkuat Infrastruktur untuk Mendukung Pengembangan Ekonomi dan Pelayanan Dasar	Penanganan masalah kesejahteraan ekonomi dan sosial masyarakat	12 Jenis	70,790,906,485.00	Dinas kesehatan
1.02.02.2.02.01	Pengelolaan Pelayanan Kesehatan Ibu Hamil	Jumlah Ibu Hamil yang Mendapatkan Pelayanan Kesehatan Sesuai Standar		-	3.503 Orang	3.503 Orang	141,760,506	Kota Palopo	Dana Transfer Umum-Dana Alokasi Umum, Dana Transfer Khusus-Dana Alokasi Khusus Non Fisik	Memperkuat Infrastruktur untuk Mendukung Pengembangan Ekonomi dan Pelayanan Dasar	Penanganan masalah kesejahteraan ekonomi dan sosial masyarakat	3.503 Orang	143,178,111.00	Dinas kesehatan
1.02.02.2.02.02	Pengelolaan Pelayanan Kesehatan Ibu Bersalin	Jumlah Ibu Bersalin yang Mendapatkan Pelayanan Kesehatan Sesuai Standar		12 Orang	3.344 Orang	3.344 Orang	256,250,412	Kota Palopo	Dana Transfer Umum-Dana Alokasi Umum, Dana Transfer Khusus-Dana Alokasi Khusus Non Fisik	Memperkuat Infrastruktur untuk Mendukung Pengembangan Ekonomi dan Pelayanan Dasar	Penanganan masalah kesejahteraan ekonomi dan sosial masyarakat	3.344 Orang	258,812,916.00	Dinas kesehatan
1.02.02.2.02.03	Pengelolaan Pelayanan Kesehatan Bayi Baru Lahir	Jumlah Bayi Baru Lahir yang Mendapatkan Pelayanan Kesehatan Sesuai Standar		12 Orang	3.185 Orang	3.185 Orang	97,555,755	Kota Palopo	Dana Transfer Umum-Dana Alokasi Umum, Dana Transfer Khusus-Dana Alokasi Khusus Non Fisik	Memperkuat Infrastruktur untuk Mendukung Pengembangan Ekonomi dan Pelayanan Dasar	Penanganan masalah kesejahteraan ekonomi dan sosial masyarakat	3.185 Orang	98,531,313.00	Dinas kesehatan
1.02.02.2.02.04	Pengelolaan Pelayanan Kesehatan Balita	Jumlah Balita yang Mendapatkan Pelayanan Kesehatan Sesuai Standar		12 Orang	14.612 Orang	14.612 Orang	113,884,000	Kota Palopo	Dana Transfer Umum-Dana Alokasi Umum, Dana Transfer Khusus-Dana Alokasi Khusus Non Fisik	Memperkuat Infrastruktur untuk Mendukung Pengembangan Ekonomi dan Pelayanan Dasar	Penanganan masalah kesejahteraan ekonomi dan sosial masyarakat	14.612 Orang	115,022,840.00	Dinas kesehatan
1.02.02.2.02.05	Pengelolaan Pelayanan Kesehatan pada Usia Pendidikan Dasar	Jumlah Anak Usia Pendidikan Dasar yang Mendapatkan Pelayanan Kesehatan Sesuai Standar		12 Orang	9.647 Orang	9.647 Orang	70,200,000	Kota Palopo	Dana Transfer Umum-Dana Alokasi Umum, Dana Transfer Khusus-Dana Alokasi Khusus Non Fisik	Memperkuat Infrastruktur untuk Mendukung Pengembangan Ekonomi dan Pelayanan Dasar	Penanganan masalah kesejahteraan ekonomi dan sosial masyarakat	9.647 Orang	47,672,000.00	Dinas kesehatan
1.02.02.2.02.06	Pengelolaan Pelayanan Kesehatan pada Usia Produktif	Jumlah Penduduk Usia Produktif yang Mendapatkan Pelayanan Kesehatan Sesuai Standar		-	123.968 Orang	123.968 Orang	62,807,500	Kota Palopo	Dana Transfer Umum-Dana Alokasi Umum, Dana Transfer Khusus-Dana Alokasi Khusus Non Fisik	Memperkuat Infrastruktur untuk Mendukung Pengembangan Ekonomi dan Pelayanan Dasar	Penanganan masalah kesejahteraan ekonomi dan sosial masyarakat	123.968 Orang	63,435,575.00	Dinas kesehatan

1.02.02.2.02.07	Pengelolaan Pelayanan Kesehatan pada Usia Lanjut	Jumlah Penduduk Usia Lanjut yang Mendapatkan Pelayanan Kesehatan Sesuai Standar		12 Orang	10.355 Orang	10.355 Orang	61,503,750	Kota Palopo	Dana Transfer Umum-Dana Alokasi Umum, Dana Transfer Khusus-Dana Alokasi Khusus Non Fisik	Memperkuat Infrastruktur untuk Mendukung Pengembangan Ekonomi dan Pelayanan Dasar	Penanganan masalah kesejahteraan ekonomi dan sosial masyarakat		10.355 Orang	62,118,788.00	Dinas kesehatan
1.02.02.2.02.08	Pengelolaan Pelayanan Kesehatan Penderita Hipertensi	Jumlah Penderita Hipertensi yang Mendapatkan Pelayanan Kesehatan Sesuai Standar		-	40.890 Orang	40.890 Orang	97,105,000	Kota Palopo	Dana Transfer Umum-Dana Alokasi Umum, Dana Transfer Khusus-Dana Alokasi Khusus Non Fisik	Memperkuat Infrastruktur untuk Mendukung Pengembangan Ekonomi dan Pelayanan Dasar	Penanganan masalah kesejahteraan ekonomi dan sosial masyarakat		40.890 Orang	57,676,050.00	Dinas kesehatan
1.02.02.2.02.09	Pengelolaan Pelayanan Kesehatan Penderita Diabetes Melitus	Jumlah Penderita Diabetes Melitus yang Mendapatkan Pelayanan Kesehatan Sesuai Standar		-	3.060 Orang	3.060 Orang	98,256,875	Kota Palopo	Dana Transfer Umum-Dana Alokasi Umum, Dana Transfer Khusus-Dana Alokasi Khusus Non Fisik	Memperkuat Infrastruktur untuk Mendukung Pengembangan Ekonomi dan Pelayanan Dasar	Penanganan masalah kesejahteraan ekonomi dan sosial masyarakat		3.060 Orang	58,839,444.00	Dinas kesehatan
1.02.02.2.02.10	Pengelolaan Pelayanan Kesehatan Orang dengan Gangguan Jiwa Berat	Jumlah Orang yang Mendapatkan Pelayanan Kesehatan Orang dengan Gangguan Jiwa Berat Sesuai Standar		-	425 Orang	425 Orang	129,430,000	Kota Palopo	Dana Transfer Umum-Dana Alokasi Umum, Dana Transfer Khusus-Dana Alokasi Khusus Non Fisik	Memperkuat Infrastruktur untuk Mendukung Pengembangan Ekonomi dan Pelayanan Dasar	Penanganan masalah kesejahteraan ekonomi dan sosial masyarakat		425 Orang	130,724,300.00	Dinas kesehatan
1.02.02.2.02.11	Pengelolaan Pelayanan Kesehatan Orang Terduga Tuberkulosis	Jumlah Orang Terduga Menderita Tuberkulosis yang Mendapatkan Pelayanan Sesuai Standar		12 Orang	4.050 Orang	4.050 Orang	74,253,125	Kota Palopo	Dana Transfer Umum-Dana Alokasi Umum, Dana Transfer Khusus-Dana Alokasi Khusus Non Fisik	Memperkuat Infrastruktur untuk Mendukung Pengembangan Ekonomi dan Pelayanan Dasar	Penanganan masalah kesejahteraan ekonomi dan sosial masyarakat		4.050 Orang	74,995,656.00	Dinas kesehatan
1.02.02.2.02.12	Pengelolaan Pelayanan Kesehatan Orang dengan Risiko Terinfeksi HIV	Jumlah Orang Terduga Menderita HIV yang Mendapatkan Pelayanan Sesuai Standar		-	5.200 Orang	5.200 Orang	79,506,250	Kota Palopo	Dana Transfer Umum-Dana Alokasi Umum, Dana Transfer Khusus-Dana Alokasi Khusus Non Fisik	Memperkuat Infrastruktur untuk Mendukung Pengembangan Ekonomi dan Pelayanan Dasar	Penanganan masalah kesejahteraan ekonomi dan sosial masyarakat		5.200 Orang	80,301,313.00	Dinas kesehatan
1.02.02.2.02.15	Pengelolaan Pelayanan Kesehatan Gizi Masyarakat	Jumlah Dokumen Hasil Pengelolaan Pelayanan Kesehatan Gizi Masyarakat		-	12 Dokumen	12 Dokumen	159,400,000	Kota Palopo	Dana Transfer Umum-Dana Alokasi Umum, Dana Transfer Khusus-Dana Alokasi Khusus Non Fisik	Memperkuat Infrastruktur untuk Mendukung Pengembangan Ekonomi dan Pelayanan Dasar	Penanganan masalah kesejahteraan ekonomi dan sosial masyarakat		12 Dokumen	160,994,000.00	Dinas kesehatan
1.02.02.2.02.16	Pengelolaan Pelayanan Kesehatan Kerja dan Olahraga	Jumlah Dokumen Hasil Pengelolaan Pelayanan Kesehatan Kerja dan Olahraga		-	12 Dokumen	12 Dokumen	147,775,618	Kota Palopo	Dana Transfer Umum-Dana Alokasi Umum, Dana Transfer Khusus-Dana Alokasi Khusus Non Fisik	Memperkuat Infrastruktur untuk Mendukung Pengembangan Ekonomi dan Pelayanan Dasar	Penanganan masalah kesejahteraan ekonomi dan sosial masyarakat		12 Dokumen	149,253,374.00	Dinas kesehatan
1.02.02.2.02.17	Pengelolaan Pelayanan Kesehatan Lingkungan	Jumlah Dokumen Hasil Pengelolaan Pelayanan Kesehatan Lingkungan		1 Dokumen	12 Dokumen	12 Dokumen	180,441,875	Kota Palopo	Dana Transfer Umum-Dana Alokasi Umum, Dana Transfer Khusus-Dana Alokasi Khusus Non Fisik	Memperkuat Infrastruktur untuk Mendukung Pengembangan Ekonomi dan Pelayanan Dasar	Penanganan masalah kesejahteraan ekonomi dan sosial masyarakat		12 Dokumen	182,246,294.00	Dinas kesehatan
1.02.02.2.02.18	Pengelolaan Pelayanan Promosi Kesehatan	Jumlah Dokumen Hasil Pengelolaan Pelayanan Promosi Kesehatan		149 Dokumen	12 Dokumen	12 Dokumen	2,661,277,500	Kota Palopo	Dana Transfer Umum-Dana Alokasi Umum, Dana Transfer Khusus-Dana Alokasi Khusus Non Fisik	Memperkuat Infrastruktur untuk Mendukung Pengembangan Ekonomi dan Pelayanan Dasar	Penanganan masalah kesejahteraan ekonomi dan sosial masyarakat		12 Dokumen	2,687,890,275.00	Dinas kesehatan

1.02.02.2.02.25	Pelayanan Kesehatan Penyakit Menular dan Tidak Menular	Jumlah Dokumen Hasil Pelayanan Kesehatan Penyakit Menular dan Tidak Menular		48 Dokumen	48 Dokumen	48 Dokumen	981,821,875	Kota Palopo	Dana Transfer Umum-Dana Alokasi Umum, Dana Transfer Khusus-Dana Alokasi Khusus Non Fisik	Memperkuat Infrastruktur untuk Mendukung Pengembangan Ekonomi dan Pelayanan Dasar	Penanganan masalah kesejahteraan ekonomi dan sosial masyarakat		48 Dokumen	991,640,094.00	Dinas kesehatan
1.02.02.2.02.26	Pengelolaan Jaminan Kesehatan Masyarakat	Jumlah Dokumen Hasil Pengelolaan Jaminan Kesehatan Masyarakat		79000 Dokumen	83.000 Dokumen	83.000 Dokumen	28,545,862,500	Kota Palopo	Dana Transfer Umum-Dana Alokasi Umum, Dana Transfer Khusus-Dana Alokasi Khusus Non Fisik	Memperkuat Infrastruktur untuk Mendukung Pengembangan Ekonomi dan Pelayanan Dasar	Penanganan masalah kesejahteraan ekonomi dan sosial masyarakat		83.000 Dokumen	28,831,321,125.00	Dinas kesehatan
1.02.02.2.02.29	Penyelenggaraan Kabupaten/Kota Sehat	Jumlah Dokumen Hasil Penyelenggaraan Kabupaten/Kota Sehat		-	1 Dokumen	1 Dokumen	70,600,000	Kota Palopo	Dana Transfer Umum-Dana Alokasi Umum, Dana Transfer Khusus-Dana Alokasi Khusus Non Fisik	Memperkuat Infrastruktur untuk Mendukung Pengembangan Ekonomi dan Pelayanan Dasar	Penanganan masalah kesejahteraan ekonomi dan sosial masyarakat		1 Dokumen	71,306,000.00	Dinas kesehatan
1.02.02.2.02.32	Operasional Pelayanan Rumah Sakit	Jumlah Dokumen Operasional Pelayanan Rumah Sakit		1 Dokumen	1 Dokumen	1 Dokumen	20,891,125,000	Kota Palopo	Dana Transfer Umum-Dana Alokasi Umum, Dana Transfer Khusus-Dana Alokasi Khusus Non Fisik	Memperkuat Infrastruktur untuk Mendukung Pengembangan Ekonomi dan Pelayanan Dasar	Penanganan masalah kesejahteraan ekonomi dan sosial masyarakat		1 Dokumen	21,100,036,250.00	Dinas kesehatan
1.02.02.2.02.33	Operasional Pelayanan Puskesmas	Jumlah Dokumen Operasional Pelayanan Puskesmas		12 Dokumen	12 Dokumen	12 Dokumen	13,318,204,125	Kota Palopo	Dana Transfer Umum-Dana Alokasi Umum, Dana Transfer Khusus-Dana Alokasi Khusus Non Fisik	Memperkuat Infrastruktur untuk Mendukung Pengembangan Ekonomi dan Pelayanan Dasar	Penanganan masalah kesejahteraan ekonomi dan sosial masyarakat		12 Dokumen	13,451,386,166.00	Dinas kesehatan
1.02.02.2.02.34	Operasional Pelayanan Fasilitas Kesehatan Lainnya	Jumlah Dokumen Operasional Pelayanan Fasilitas Kesehatan Lainnya		12 Dokumen	12 Dokumen	12 Dokumen	1,229,625,000	Kota Palopo	Dana Transfer Umum-Dana Alokasi Umum, Dana Transfer Khusus-Dana Alokasi Khusus Non Fisik	Memperkuat Infrastruktur untuk Mendukung Pengembangan Ekonomi dan Pelayanan Dasar	Penanganan masalah kesejahteraan ekonomi dan sosial masyarakat		12 Dokumen	1,241,921,250.00	Dinas kesehatan
1.02.02.2.02.35	Pelaksanaan Akreditasi Fasilitas Kesehatan di Kabupaten/Kota	Jumlah Fasilitas Kesehatan yang Terakreditasi di Kabupaten/Kota		-	12 Unit	12 Unit	724,359,753	Kota Palopo	Dana Transfer Umum-Dana Alokasi Umum, Dana Transfer Khusus-Dana Alokasi Khusus Non Fisik	Memperkuat Infrastruktur untuk Mendukung Pengembangan Ekonomi dan Pelayanan Dasar	Penanganan masalah kesejahteraan ekonomi dan sosial masyarakat		12 Unit	731,603,351.00	Dinas kesehatan
1.02.02.2.03	Penyelenggaraan Sistem Informasi Kesehatan Secara Terintegrasi	Jumlah Sistem Informasi Kesehatan yang Berfungsi dengan baik		1Jenis	1Jenis	1Jenis	210,796,875	Kota Palopo		Memperkuat Infrastruktur untuk Mendukung Pengembangan Ekonomi dan Pelayanan Dasar	Penanganan masalah kesejahteraan ekonomi dan sosial masyarakat		1Jenis	111,904,844.00	
1.02.02.2.03.02	Pengelolaan Sistem Informasi Kesehatan	Jumlah Dokumen Hasil Pengelolaan Sistem Informasi Kesehatan		1 Dokumen	1 Dokumen	1 Dokumen	210,796,875	Kota Palopo	Dana Transfer Umum-Dana Alokasi Umum, Dana Transfer Khusus-Dana Alokasi Khusus Non Fisik	Memperkuat Infrastruktur untuk Mendukung Pengembangan Ekonomi dan Pelayanan Dasar	Penanganan masalah kesejahteraan ekonomi dan sosial masyarakat		1 Dokumen	111,904,844.00	Dinas kesehatan
1.02.02.2.04	Penerbitan Izin Rumah Sakit Kelas C, D dan Fasilitas Pelayanan Kesehatan Tingkat Daerah Kabupaten/Kota	umlah fasilitas kesehatan yang diawasi		-	8 Unit	8 Unit	100,000,000	Kota Palopo		Memperkuat Infrastruktur untuk Mendukung Pengembangan Ekonomi dan Pelayanan Dasar	Penanganan masalah kesejahteraan ekonomi dan sosial masyarakat		8 Unit	101,000,000.00	
1.02.02.2.04.01	Pengendalian dan Pengawasan serta Tindak Lanjut Pengawasan Perizinan Rumah Sakit Kelas C, D dan Fasilitas Pelayanan Kesehatan Lainnya	Jumlah Rumah Sakit Kelas C, D dan Fasilitas Pelayanan Kesehatan yang Dikendalikan, Diawasi dan Ditindaklanjuti Perizinannya		-	90 Unit	90 Unit	50,000,000	Kota Palopo	Dana Transfer Umum-Dana Alokasi Umum, Dana Transfer Khusus-Dana Alokasi Khusus Non Fisik	Memperkuat Infrastruktur untuk Mendukung Pengembangan Ekonomi dan Pelayanan Dasar	Penanganan masalah kesejahteraan ekonomi dan sosial masyarakat		90 Unit	50,500,000.00	Dinas kesehatan

1.02.02.2.04.03	Peningkatan Mutu Pelayanan Fasilitas Kesehatan	Jumlah Fasilitas Kesehatan yang Dilakukan Pengukuran Indikator Nasional Mutu (INM) Pelayanan kesehatan		-	8 Unit	8 Unit	50,000,000	Kota Palopo	Dana Transfer Umum-Dana Alokasi Umum, Dana Transfer Khusus-Dana Alokasi Khusus Non Fisik	Memperkuat Infrastruktur untuk Mendukung Pengembangan Ekonomi dan Pelayanan Dasar	Penanganan masalah kesejahteraan ekonomi dan sosial masyarakat	8 Unit	50,500,000.00	Dinas kesehatan
1.02.03	PROGRAM PENINGKATAN KAPASITAS SUMBER DAYA MANUSIA KESEHATAN	Rasio tenaga kesehatan	100%	100%	100%	100%	335,508,278	Kota Palopo		Memperkuat Infrastruktur untuk Mendukung Pengembangan Ekonomi dan Pelayanan Dasar	Penanganan masalah kesejahteraan ekonomi dan sosial masyarakat	-	335,847,174.75	
1.02.03.2.02	Perencanaan Kebutuhan dan Pendayagunaan Sumber Daya Manusia Kesehatan untuk UKP dan UKM di Wilayah Kabupaten/Kota	jumlah Dokumen Pendayagunaan Kebutuhan dan Pendayagunaan Sumberdaya Manusia Kesehatan		-	3 Dokumen	3 Dokumen	36,518,278	Kota Palopo		Memperkuat Infrastruktur untuk Mendukung Pengembangan Ekonomi dan Pelayanan Dasar	Penanganan masalah kesejahteraan ekonomi dan sosial masyarakat	-	36,857,174.75	
1.02.03.2.02.01	Perencanaan dan Distribusi serta Pemerataan Sumber Daya Manusia Kesehatan	Jumlah Dokumen Hasil Perencanaan dan Distribusi serta Pemerataan Sumber Daya Manusia Kesehatan		-	16 Dokumen	16 Dokumen	10,200,000	Kota Palopo	Dana Transfer Umum-Dana Alokasi Umum,	Memperkuat Infrastruktur untuk Mendukung Pengembangan Ekonomi dan Pelayanan Dasar	Penanganan masalah kesejahteraan ekonomi dan sosial masyarakat	16 Dokumen	12,240,000.00	Dinas kesehatan
1.02.03.2.02.02	Pemenuhan Kebutuhan Sumber Daya Manusia Kesehatan Sesuai Standar	Jumlah Sumber Daya Manusia Kesehatan yang Memenuhi Standar di Fasilitas Pelayanan Kesehatan (Fasyankes)		-	1.516 Orang	1.516 Orang	12,500,000	Kota Palopo	Dana Transfer Umum-Dana Alokasi Umum, Dana Transfer Khusus-Dana Alokasi Khusus Non Fisik	Memperkuat Infrastruktur untuk Mendukung Pengembangan Ekonomi dan Pelayanan Dasar	Penanganan masalah kesejahteraan ekonomi dan sosial masyarakat	1.516 Orang	15,000,000.00	Dinas kesehatan
1.02.03.2.02.03	Pembinaan dan Pengawasan Sumber Daya Manusia Kesehatan	Jumlah Dokumen Hasil Pembinaan dan Pengawasan Sumber Daya Manusia Kesehatan		1 kali	1.516 Dokumen	1.516 Dokumen	13,818,278	Kota Palopo	Dana Transfer Umum-Dana Alokasi Umum, Dana Transfer Khusus-Dana Alokasi Khusus Non Fisik	Memperkuat Infrastruktur untuk Mendukung Pengembangan Ekonomi dan Pelayanan Dasar	Penanganan masalah kesejahteraan ekonomi dan sosial masyarakat	1.516 Dokumen	9,617,174.75	Dinas kesehatan
1.02.03.2.03	Pengembangan Mutu dan Peningkatan Kompetensi Teknis Sumber Daya Manusia Kesehatan Tingkat Daerah Kabupaten/Kota	Jumlah pegawai yang mengikuti peningkatan mutu dan kompetensi		-	12 Orang	12 Orang	298,990,000	Kota Palopo		Memperkuat Infrastruktur untuk Mendukung Pengembangan Ekonomi dan Pelayanan Dasar	Penanganan masalah kesejahteraan ekonomi dan sosial masyarakat	12 Orang	298,990,000.00	
1.02.03.2.03.01	Pengembangan Mutu dan Peningkatan Kompetensi Teknis Sumber Daya Manusia Kesehatan Tingkat Daerah Kabupaten/Kota	Jumlah Sumber Daya Manusia Kesehatan Tingkat Daerah Kabupaten/Kota yang Ditingkatkan Mutu dan Kompetensinya		-	1.516 Orang	1.516 Orang	298,990,000	Kota Palopo	Dana Transfer Umum-Dana Alokasi Umum, Dana Transfer Khusus-Dana Alokasi Khusus Non Fisik	Memperkuat Infrastruktur untuk Mendukung Pengembangan Ekonomi dan Pelayanan Dasar	Penanganan masalah kesejahteraan ekonomi dan sosial masyarakat	1.516 Orang	298,990,000.00	Dinas kesehatan
1.02.04	PROGRAM SEDIAAN FARMASI, ALAT KESEHATAN DAN MAKANAN MINUMAN	Persentase Apotek Toko Obat dan Alat Kesehatan serta Usaha TTM & TTU dan Usaha Lain yang Memenuhi Syarat Kesehatan	100%	35 %	35%	35%	452,298,330	Kota Palopo		Memperkuat Infrastruktur untuk Mendukung Pengembangan Ekonomi dan Pelayanan Dasar	Penanganan masalah kesejahteraan ekonomi dan sosial masyarakat	36%	447,899,000.00	
1.02.04.2.01	Pemberian Izin Apotek, Toko Obat, Toko Alat Kesehatan dan Optikal, Usaha Mikro Obat Tradisional (UMOT)	Jumlah Apotek, Toko Obat, Toko Alat Kesehatan dan Optikal, Usaha Mikro Obat Tradisional (UMOT) yang berizin		27 unit usaha	121 unit usaha	121 unit usaha	372,300,000	Kota Palopo		Memperkuat Infrastruktur untuk Mendukung Pengembangan Ekonomi dan Pelayanan Dasar	Penanganan masalah kesejahteraan ekonomi dan sosial masyarakat	-	387,340,920.00	
1.02.04.2.01.01	Pengendalian dan Pengawasan serta Tindak Lanjut Pengawasan Perizinan Apotek, Toko Obat, Toko Alat Kesehatan, dan Optikal, Usaha Mikro Obat Tradisional (UMOT)	Jumlah Dokumen Hasil Pengendalian dan Pengawasan serta Tindak Lanjut Pengawasan Perizinan Apotek, Toko Obat, Toko Alat Kesehatan, dan Optikal, Usaha Mikro Obat Tradisional (UMOT)		4 kali	121 Dokumen	121 Dokumen	372,300,000	Kota Palopo	Dana Transfer Umum-Dana Alokasi Umum, Dana Transfer Khusus-Dana Alokasi Khusus Non Fisik	Memperkuat Infrastruktur untuk Mendukung Pengembangan Ekonomi dan Pelayanan Dasar	Penanganan masalah kesejahteraan ekonomi dan sosial masyarakat	121 Dokumen	387,340,920.00	Dinas kesehatan

1.02.04.2.03	Penerbitan Sertifikat Produksi Pangan Industri Rumah Tangga dan Nomor P-IRT sebagai Izin Produksi, untuk Produk Makanan Minuman Tertentu	Jumlah Usaha TTM dan TTU yang diberikan sertifikat terkait aspek kesehatan		20 usaha	486 Usaha	486 Usaha	20,575,000	Kota Palopo		Memperkuat Infrastruktur untuk Mendukung Pengembangan Ekonomi dan Pelayanan Dasar	Penanganan masalah kesejahteraan ekonomi dan sosial masyarakat	486 Usaha	20,986,500.00	
1.02.04.2.03.01	Pengendalian dan Pengawasan serta Tindak Lanjut Pengawasan Sertifikat Produksi Pangan Industri Rumah Tangga dan Nomor P-IRT sebagai Izin Produksi, untuk Produk Makanan Minuman Tertentu yang Dapat Diproduksi oleh Industri Rumah Tangga	Jumlah Dokumen Hasil Pengendalian dan Pengawasan serta Tindak Lanjut Pengawasan Sertifikat Produksi Pangan Industri Rumah Tangga dan Nomor P-IRT sebagai Izin Produksi, untuk Produk Makanan Minuman Tertentu yang Dapat Diproduksi oleh Industri Rumah Tangga		2 kali	12 Dokumen	12 Dokumen	20,575,000	Kota Palopo	Dana Transfer Umum, Dana Alokasi Umum, Dana Transfer Khusus, Dana Alokasi Khusus Non Fisik	Memperkuat Infrastruktur untuk Mendukung Pengembangan Ekonomi dan Pelayanan Dasar	Penanganan masalah kesejahteraan ekonomi dan sosial masyarakat	12 Dokumen	20,986,500.00	Disas kesehatan
1.02.04.2.04	Penerbitan Sertifikat Laik Higiene Sanitasi Tempat Pengelolaan Makanan (TPM) antara lain Jasa Boga, Rumah Makan/Restoran dan Depot Air Minum (DAM)	Jumlah Usaha TPM yang Memperoleh Sertifikat Laik Higiene		-	264 Unit Usaha	264 Unit Usaha	28,848,330	Kota Palopo		Memperkuat Infrastruktur untuk Mendukung Pengembangan Ekonomi dan Pelayanan Dasar	Penanganan masalah kesejahteraan ekonomi dan sosial masyarakat	264 Unit Usaha	15,886,500.00	
1.02.04.2.04.01	Pengendalian dan Pengawasan serta Tindak Lanjut Pengawasan Penerbitan Sertifikat Laik Higiene Sanitasi Tempat Pengelolaan Makanan (TPM) antara lain Jasa Boga, Rumah Makan/Restoran dan Depot Air Minum (DAM)	Jumlah Dokumen Hasil Pengendalian dan Pengawasan serta Tindak Lanjut Pengawasan Penerbitan Sertifikat Laik Higiene Sanitasi Tempat Pengelolaan Makanan (TPM) antara lain Jasa Boga, Rumah Makan/Restoran dan Depot Air Minum (DAM)		-	12 Dokumen	12 Dokumen	28,848,330	Kota Palopo	Dana Transfer Umum, Dana Alokasi Umum, Dana Transfer Khusus, Dana Alokasi Khusus Non Fisik	Memperkuat Infrastruktur untuk Mendukung Pengembangan Ekonomi dan Pelayanan Dasar	Penanganan masalah kesejahteraan ekonomi dan sosial masyarakat	12 Dokumen	15,886,500.00	Disas kesehatan
1.02.04.2.05	Penerbitan Stiker Pembinaan pada Makanan Jajanan dan Sentra Makanan Jajanan	Jumlah pembinaan yang dilakukan pada makanan jajanan dan sentra makanan jajanan		-	-	243 kali	15,000,000	Kota Palopo		Memperkuat Infrastruktur untuk Mendukung Pengembangan Ekonomi dan Pelayanan Dasar	Penanganan masalah kesejahteraan ekonomi dan sosial masyarakat	-	15,300,000.00	
1.02.04.2.05.01	Pengendalian dan Pengawasan serta Tindak Lanjut Penerbitan Stiker Pembinaan pada Makanan Jajanan dan Sentra Makanan Jajanan	Jumlah Dokumen Hasil Pengendalian dan Pengawasan serta Tindak Lanjut Penerbitan Stiker Pembinaan pada Makanan Jajanan dan Sentra Makanan Jajanan		-	12 Dokumen	12 Dokumen	15,000,000	Kota Palopo	Dana Transfer Umum, Dana Alokasi Umum, Dana Transfer Khusus, Dana Alokasi Khusus Non Fisik	Memperkuat Infrastruktur untuk Mendukung Pengembangan Ekonomi dan Pelayanan Dasar	Penanganan masalah kesejahteraan ekonomi dan sosial masyarakat	12 Dokumen	15,300,000.00	Disas kesehatan
1.02.04.2.06	Pemeriksaan dan Tindak Lanjut Hasil Pemeriksaan Post Market pada Produksi dan Produk Makanan Minuman Industri Rumah Tangga	jumlah Usaha yang Produknya diperiksa		20 buah	20 Unit Usaha	20 Unit Usaha	15,575,000	Kota Palopo		Memperkuat Infrastruktur untuk Mendukung Pengembangan Ekonomi dan Pelayanan Dasar	Penanganan masalah kesejahteraan ekonomi dan sosial masyarakat	-	15,980,000.00	
1.02.04.2.06.01	Pemeriksaan Post Market pada Produk Makanan-Minuman Industri Rumah Tangga yang Beredar dan Pengawasan serta Tindak Lanjut Pengawasan	Jumlah Produk dan Sarana Produksi Makanan-Minuman Industri Rumah Tangga Beredar yang Dilakukan Pemeriksaan Post Market dalam rangka Tindak Lanjut Pengawasan		2 Unit	121 Unit	121 Unit	15,575,000	Kota Palopo	Dana Transfer Umum, Dana Alokasi Umum, Dana Transfer Khusus, Dana Alokasi Khusus Non Fisik	Memperkuat Infrastruktur untuk Mendukung Pengembangan Ekonomi dan Pelayanan Dasar	Penanganan masalah kesejahteraan ekonomi dan sosial masyarakat	2 Unit	15,980,000.00	Disas kesehatan
1.02.05	PROGRAM PEMBERDAYAAN MASYARAKAT BIDANG KESEHATAN	Persentase rumah tangga yang menerapkan perilaku hidup bersih dan sehat	100%	41%	100%	100%	445,500,000	Kota Palopo		Memperkuat Infrastruktur untuk Mendukung Pengembangan Ekonomi dan Pelayanan Dasar	Penanganan masalah kesejahteraan ekonomi dan sosial masyarakat	41%	441,150,000.00	
1.02.05.2.01	Advokasi, Pemberdayaan, Kemitraan, Peningkatan Peran serta Masyarakat dan Lintas Sektor Tingkat Daerah Kabupaten/Kota	Jumlah Puskesmas yang Melaksanakan Advokasi, Pemberdayaan, Kemitraan, Peningkatan Peran serta Masyarakat		-	12 Puskesmas	12 Puskesmas	101,896,000	Kota Palopo		Memperkuat Infrastruktur untuk Mendukung Pengembangan Ekonomi dan Pelayanan Dasar	Penanganan masalah kesejahteraan ekonomi dan sosial masyarakat	-	103,933,920.00	

1.02.05.2.01.01	Peningkatan Upaya Promosi Kesehatan, Advokasi, Kemitraan dan Pemberdayaan Masyarakat	Jumlah Dokumen Promosi Kesehatan, Advokasi, Kemitraan dan Pemberdayaan Masyarakat	-	4 Dokumen	4 Dokumen	101,896,000	Kota Palopo	Dana Transfer Umum-Dana Alokasi Umum, Dana Transfer Khusus-Dana Alokasi Khusus Non Fisik	Memperkuat Infrastruktur untuk Mendukung Pengembangan Ekonomi dan Pelayanan Dasar	Penanganan masalah kesejahteraan ekonomi dan sosial masyarakat	4 Dokumen	103,933,920.00	Dinas kesehatan	
1.02.05.2.02	Pelaksanaan Sehat dalam rangka Promotif Preventif Tingkat Daerah Kabupaten/Kota	umlah Puskesmas yang Melaksanakan Upaya Promotif Preventif	12 buah	12 Puskesmas	12 Puskesmas	229,750,000	Kota Palopo		Memperkuat Infrastruktur untuk Mendukung Pengembangan Ekonomi dan Pelayanan Dasar	Penanganan masalah kesejahteraan ekonomi dan sosial masyarakat	-	234,345,000.00		
1.02.05.2.02.01	Penyelenggaraan Promosi Kesehatan dan Gerakan Hidup Bersih dan Sehat	Jumlah Dokumen Hasil Penyelenggaraan Promosi Kesehatan dan Gerakan Hidup Bersih dan Sehat	2 Dokumen	4 Dokumen	4 Dokumen	182,750,000	Kota Palopo	Dana Transfer Umum-Dana Alokasi Umum, Dana Transfer Khusus-Dana Alokasi Khusus Non Fisik	Memperkuat Infrastruktur untuk Mendukung Pengembangan Ekonomi dan Pelayanan Dasar	Penanganan masalah kesejahteraan ekonomi dan sosial masyarakat	4 Dokumen	186,405,000.00	Dinas kesehatan	
1.02.05.2.02.02	Penumbuhan Kesadaran Keluarga dalam Peningkatan Derajat Kesehatan Keluarga dan Lingkungan dengan Menerapkan Perilaku Hidup Bersih dan Sehat	Jumlah Keluarga yang Mengikuti Penumbuhan Kesadaran Keluarga dalam Peningkatan Derajat Kesehatan Keluarga dan Lingkungan dengan Menerapkan Perilaku Hidup Sersih dan Sehat	-	33.261 Keluarga	33.261 Keluarga	47,000,000	Kota Palopo	Dana Transfer Umum-Dana Alokasi Umum, Dana Transfer Khusus-Dana Alokasi Khusus Non Fisik	Memperkuat Infrastruktur untuk Mendukung Pengembangan Ekonomi dan Pelayanan Dasar	Penanganan masalah kesejahteraan ekonomi dan sosial masyarakat	12 Keluarga	47,940,000.00	Dinas kesehatan	
1.02.05.2.03	Pengembangan dan Pelaksanaan Upaya Kesehatan Bersumber Daya Masyarakat (UKBM) Tingkat Daerah Kabupaten/Kota	umlah Dokumen Hasil Bimbingan Teknis dan Supervisi Upaya Kesehatan Bersumber Daya Masyarakat (UKBM)	-	12 Dokumen	12 Dokumen	113,854,000	Kota Palopo		Memperkuat Infrastruktur untuk Mendukung Pengembangan Ekonomi dan Pelayanan Dasar	Penanganan masalah kesejahteraan ekonomi dan sosial masyarakat	-	102,871,080.00		
1.02.05.2.03.01	Bimbingan Teknis dan Supervisi Pengembangan dan Pelaksanaan Upaya Kesehatan Bersumber Daya Masyarakat (UKBM)	Jumlah Dokumen Hasil Bimbingan Teknis dan Supervisi Upaya Kesehatan Bersumber Daya Masyarakat (UKBM)	-	12 Dokumen	12 Dokumen	113,854,000	Kota Palopo	Dana Transfer Umum-Dana Alokasi Umum	Memperkuat Infrastruktur untuk Mendukung Pengembangan Ekonomi dan Pelayanan Dasar	Penanganan masalah kesejahteraan ekonomi dan sosial masyarakat	3 Dokumen	102,871,080.00	Dinas kesehatan	
	Bidang Urusan kesehatan					103,244,258,461.20						103,274,191,221.00		
1.02.01	PROGRAM PENUNJANG URUSAN PEMERINTAHAN DAERAH KABUPATEN/KOTA	Cakupan Urusan Pemerintahan Daerah	100%	96,8 %	100 %	100 %	28,851,387,339.40	Kota Palopo	Dana Transfer Umum-Dana Alokasi Umum	Memperkuat Infrastruktur untuk Mendukung Pengembangan Ekonomi dan Pelayanan Dasar	Penanganan masalah kesejahteraan ekonomi dan sosial masyarakat	100 %	28,868,637,311.00	RSUD Sawerigading
1.02.01.2.02	Administrasi Keuangan Perangkat Daerah	Jumlah laporan penatausahaan keuangan		12 Laporan	12 Laporan	12 Laporan	28,851,387,339.40	Kota Palopo	Dana Transfer Umum-Dana Alokasi Umum	Memperkuat Infrastruktur untuk Mendukung Pengembangan Ekonomi dan Pelayanan Dasar	Penanganan masalah kesejahteraan ekonomi dan sosial masyarakat	12 Laporan	28,868,637,311.00	
1.02.01.2.02.0002	Penyediaan Administrasi Pelaksanaan Tugas ASN	Jumlah Dokumen Hasil Penyediaan Administrasi Pelaksanaan Tugas ASN	92.57 Dokumen	12 Dokumen	12 Dokumen	28,851,387,339.40	Kota Palopo	Dana Transfer Umum-Dana Alokasi Umum	Memperkuat Infrastruktur untuk Mendukung Pengembangan Ekonomi dan Pelayanan Dasar	Penanganan masalah kesejahteraan ekonomi dan sosial masyarakat	12 Dokumen	28,868,637,311.00	RSUD Sawerigading	
1.02.02	PROGRAM PEMENUHAN UPAYA KESEHATAN PERORANGAN DAN UPAYA KESEHATAN MASYARAKAT	Nilai survei kepuasan masyarakat terhadap layanan rumah sakit	100%	95,51 Nilai	100 Nilai	100 Nilai	74,392,871,121.80	Kota Palopo	Dana Transfer Umum-Dana Alokasi Umum	Memperkuat Infrastruktur untuk Mendukung Pengembangan Ekonomi dan Pelayanan Dasar	Penanganan masalah kesejahteraan ekonomi dan sosial masyarakat	100 Nilai	74,405,553,910.00	
1.02.02.2.01	Penyediaan Fasilitas Pelayanan Kesehatan untuk UKM dan UKP Kewenangan Daerah Kabupaten/Kota	Jumlah sarana dan prasarana alat kesehatan dan pendukung lainnya		3 unit	3 unit	3 unit	4,392,871,121.80	Kota Palopo	Dana Transfer Umum-Dana Alokasi Umum	Memperkuat Infrastruktur untuk Mendukung Pengembangan Ekonomi dan Pelayanan Dasar	Penanganan masalah kesejahteraan ekonomi dan sosial masyarakat	-	4,405,553,910.00	
1.02.02.2.01.0001	Pembangunan Rumah Sakit beserta Sarana dan Prasarana Pendukungnya	Jumlah Rumah Sakit Baru yang Memenuhi Rasio Tempat Tidur Terhadap Jumlah Penduduk Minimal 1:1000	100 Unit	100 Unit	100 Unit	4,392,871,121.80	Kota Palopo	Kota Palopo	Dana Transfer Umum-Dana Alokasi Umum, Dana Transfer Khusus-Dana Alokasi Khusus Non Fisik	Memperkuat Infrastruktur untuk Mendukung Pengembangan Ekonomi dan Pelayanan Dasar	100 Unit	4,405,553,910.00	RSUD Sawerigading	

1.02.02.2.02	Penyediaan Layanan Kesehatan untuk UKM dan UKP Rujukan Tingkat Daerah Kabupaten/Kota	Jumlah layanan kesehatan yang difasilitasi		22 Layanan	22 Layanan	22 Layanan	70,000,000,000	Kota Palopo	Dana Transfer Umum-Dana Alokasi Umum	Memperkuat Infrastruktur untuk Mendukung Pengembangan Ekonomi dan Pelayanan Dasar	Penanganan masalah kesejahteraan ekonomi dan sosial masyarakat		22 Layanan	70,000,000,000.00	
1.02.02.2.02.0032	Operasional Pelayanan Rumah Sakit	Jumlah Dokumen Operasional Pelayanan Rumah Sakit		95.51 Dokumen	100 Dokumen	100 Dokumen	70,000,000,000	Kota Palopo	Kota Palopo	Dana Transfer Umum-Dana Alokasi Umum, Dana Transfer Khusus-Dana Alokasi Khusus Non Fisik	Memperkuat Infrastruktur untuk Mendukung Pengembangan Ekonomi dan Pelayanan Dasar		100 Dokumen	70,000,000,000.00	RSUD Sawerigading
1.03.00	Usuran Pemerintahan Daerah Pekerjaan Umum dan Penataan Ruang						209,226,682,628.92							231,792,947,552.00	
1.03.01	PROGRAM PENUNJANG URUSAN PEMERINTAHAN DAERAH KABUPATEN/KOTA	Cakupan Usuran Pemerintahan Daerah		100 %	100 %	100 %	12,322,735,920.00	Kota Palopo	Dana Transfer Umum-Dana Alokasi Umum	Revolusi Mental dan Pembangunan Kebudayaan	Pemantapan kinerja tata kelola serta layanan pemerintahan		100 %	12,335,183,128.00	Dinas Pekerjaan Umum dan Penataan Ruang
1.03.01.2.01	Perencanaan, Penganggaran, dan Evaluasi Kinerja Perangkat Daerah	Dokumen kinerja perangkat daerah yang disusun tepat waktu		5 Dokumen	5 Dokumen	5 Dokumen	45,000,000.00	Kota Palopo	Dana Transfer Umum-Dana Alokasi Umum	Revolusi Mental dan Pembangunan Kebudayaan	Pemantapan kinerja tata kelola serta layanan pemerintahan		5 Dokumen	45,000,000.00	
1.03.01.2.01.0001	Penyusunan Dokumen Perencanaan Perangkat Daerah	Jumlah Dokumen Perencanaan Perangkat Daerah		4 Dokumen	4 Dokumen	4 Dokumen	20,000,000.00	Kota Palopo	Dana Transfer Umum-Dana Alokasi Umum	Revolusi Mental dan Pembangunan Kebudayaan	Pemantapan kinerja tata kelola serta layanan pemerintahan		4 Dokumen	20,000,000.00	Dinas Pekerjaan Umum dan Penataan Ruang
1.03.01.2.01.0006	Koordinasi dan Penyusunan Laporan Capaian Kinerja dan Ikhtisar Realisasi Kinerja SKPD	Jumlah Laporan Capaian Kinerja dan Ikhtisar Realisasi Kinerja SKPD dan Laporan Hasil Koordinasi Penyusunan Laporan Capaian Kinerja dan Ikhtisar Realisasi Kinerja SKPD		1 Laporan	1 Laporan	1 Laporan	25,000,000.00	Kota Palopo	Dana Transfer Umum-Dana Alokasi Umum	Revolusi Mental dan Pembangunan Kebudayaan	Pemantapan kinerja tata kelola serta layanan pemerintahan		1 Laporan	25,000,000.00	Dinas Pekerjaan Umum dan Penataan Ruang
1.03.01.2.02	Administrasi Keuangan Perangkat Daerah	Jumlah laporan penatausahaan keuangan		5 Laporan	5 Laporan	5 Laporan	6,277,000,000.00	Kota Palopo	Dana Transfer Umum-Dana Alokasi Umum	Revolusi Mental dan Pembangunan Kebudayaan	Pemantapan kinerja tata kelola serta layanan pemerintahan		5 Laporan	6,277,000,000.00	
1.03.01.2.02.0001	Penyediaan Gaji dan Tunjangan ASN	Jumlah Orang yang Menerima Gaji dan Tunjangan ASN		85 Orang/bulan	85 Orang/bulan	85 Orang/bulan	6,100,000,000.00	Kota Palopo	Dana Transfer Umum-Dana Alokasi Umum	Revolusi Mental dan Pembangunan Kebudayaan	Pemantapan kinerja tata kelola serta layanan pemerintahan		85 Orang/bulan	6,100,000,000.00	Dinas Pekerjaan Umum dan Penataan Ruang
1.03.01.2.02.0003	Pelaksanaan Penatausahaan dan Pengujian/Verifikasi Keuangan SKPD	Jumlah Dokumen Penatausahaan dan Pengujian/Verifikasi Keuangan SKPD		4 Dokumen	4 Dokumen	4 Dokumen	100,000,000.00	Kota Palopo	Dana Transfer Umum-Dana Alokasi Umum	Revolusi Mental dan Pembangunan Kebudayaan	Pemantapan kinerja tata kelola serta layanan pemerintahan		4 Dokumen	100,000,000.00	Dinas Pekerjaan Umum dan Penataan Ruang
1.03.01.2.02.0007	Koordinasi dan Penyusunan Laporan Keuangan Bulanan/ Triwulanan/ Semesteran SKPD	Jumlah Laporan Keuangan Bulanan/ Triwulanan/ Semesteran SKPD dan Laporan Koordinasi Penyusunan Laporan Keuangan Bulanan/Triwulanan/Semesteran SKPD		1 Laporan	1 Laporan	1 Laporan	77,000,000.00	Kota Palopo	Dana Transfer Umum-Dana Alokasi Umum	Revolusi Mental dan Pembangunan Kebudayaan	Pemantapan kinerja tata kelola serta layanan pemerintahan		1 Laporan	77,000,000.00	Dinas Pekerjaan Umum dan Penataan Ruang
1.03.01.2.03	Administrasi Barang Milik Daerah pada Perangkat Daerah	Jumlah laporan pengelolaan aset		1 Laporan	1 Laporan	1 Laporan	20,000,000.00	Kota Palopo	Dana Transfer Umum-Dana Alokasi Umum	Revolusi Mental dan Pembangunan Kebudayaan	Pemantapan kinerja tata kelola serta layanan pemerintahan		1 Laporan	2,000,000.00	
1.03.01.2.03.0006	Penatausahaan Barang Milik Daerah pada SKPD	Jumlah Laporan Penatausahaan Barang Milik Daerah pada SKPD		1 Laporan	1 Laporan	1 Laporan	20,000,000.00	Kota Palopo	Dana Transfer Umum-Dana Alokasi Umum	Revolusi Mental dan Pembangunan Kebudayaan	Pemantapan kinerja tata kelola serta layanan pemerintahan		1 Laporan	2,000,000.00	Dinas Pekerjaan Umum dan Penataan Ruang
1.03.01.2.05	Administrasi Kepegawaian Perangkat Daerah	Administrasi Aparatur Sipil Negara Perangkat Daerah yang dikelola		85 Orang	85 Orang	85 Orang	170,200,000.00	Kota Palopo	Dana Transfer Umum-Dana Alokasi Umum	Revolusi Mental dan Pembangunan Kebudayaan	Pemantapan kinerja tata kelola serta layanan pemerintahan		85 Orang	188,200,000.00	
1.03.01.2.05.0002	Pengadaan Pakaian Dinas beserta Atribut Kelengkapannya	Jumlah Paket Pakaian Dinas beserta Atribut Kelengkapannya		-	85 Paket	85 Paket	85,000,000.00	Kota Palopo	Dana Transfer Umum-Dana Alokasi Umum	Revolusi Mental dan Pembangunan Kebudayaan	Pemantapan kinerja tata kelola serta layanan pemerintahan		85 Paket	85,000,000.00	Dinas Pekerjaan Umum dan Penataan Ruang

1.03.01.2.05.0003	Pendataan dan Pengolahan Administrasi Kepegawaian	Jumlah Dokumen Pendataan dan Pengolahan Administrasi Kepegawaian	-	4 Dokumen	4 Dokumen	1,000,000.00	Kota Palopo	Dana Transfer Umum-Dana Alokasi Umum	Revolusi Mental dan Pembangunan Kebudayaan	Pemantapan kinerja tata kelola serta layanan pemerintahan	4 Dokumen	1,000,000.00	Dinas Pekerjaan Umum dan Penataan Ruang
1.03.01.2.05.0010	Sosialisasi Peraturan Perundang-Undangan	Jumlah Orang yang Mengikuti Sosialisasi Peraturan Perundang-Undangan	-	2 Orang	2 Orang	3,200,000.00	Kota Palopo	Dana Transfer Umum-Dana Alokasi Umum	Revolusi Mental dan Pembangunan Kebudayaan	Pemantapan kinerja tata kelola serta layanan pemerintahan	2 Orang	3,200,000.00	Dinas Pekerjaan Umum dan Penataan Ruang
1.03.01.2.05.0011	Bimbingan Teknis Implementasi Peraturan Perundang-Undangan	Jumlah Orang yang Mengikuti Bimbingan Teknis Implementasi Peraturan Perundang-Undangan	18 Orang	18 Orang	18 Orang	81,000,000.00	Kota Palopo	Dana Transfer Umum-Dana Alokasi Umum	Revolusi Mental dan Pembangunan Kebudayaan	Pemantapan kinerja tata kelola serta layanan pemerintahan	18 Orang	99,000,000.00	Dinas Pekerjaan Umum dan Penataan Ruang
1.03.01.2.06	Administrasi Umum Perangkat Daerah	Jumlah sub kegiatan administrasi umum yang ditatakelola	5 Jenis	5 Jenis	5 Jenis	444,000,000.00	Kota Palopo	Dana Transfer Umum-Dana Alokasi Umum	Revolusi Mental dan Pembangunan Kebudayaan	Pemantapan kinerja tata kelola serta layanan pemerintahan	5 Jenis	444,000,000.00	
1.03.01.2.06.0001	Penyediaan Komponen Instalasi Listrik/Penerangan Bangunan Kantor yang Disediakan	Jumlah Paket Komponen Instalasi Listrik/Penerangan Bangunan Kantor yang Disediakan	1 Paket	40 Paket	40 Paket	4,000,000.00	Kota Palopo	Dana Transfer Umum-Dana Alokasi Umum	Revolusi Mental dan Pembangunan Kebudayaan	Pemantapan kinerja tata kelola serta layanan pemerintahan	40 Paket	4,000,000.00	Dinas Pekerjaan Umum dan Penataan Ruang
1.03.01.2.06.0002	Penyediaan Peralatan dan Perlengkapan Kantor	Jumlah Paket Peralatan dan Perlengkapan Kantor yang Disediakan	-	8 Paket	8 Paket	8,000,000.00	Kota Palopo	Dana Transfer Umum-Dana Alokasi Umum	Revolusi Mental dan Pembangunan Kebudayaan	Pemantapan kinerja tata kelola serta layanan pemerintahan	8 Paket	8,000,000.00	Dinas Pekerjaan Umum dan Penataan Ruang
1.03.01.2.06.0006	Penyediaan Bahan Bacaan dan Peraturan Perundang-undangan	Jumlah Dokumen Bahan Bacaan dan Peraturan Perundang-undangan yang Disediakan	48 Dokumen	48 Dokumen	48 Dokumen	12,000,000.00	Kota Palopo	Dana Transfer Umum-Dana Alokasi Umum	Revolusi Mental dan Pembangunan Kebudayaan	Pemantapan kinerja tata kelola serta layanan pemerintahan	48 Dokumen	12,000,000.00	Dinas Pekerjaan Umum dan Penataan Ruang
1.03.01.2.06.0009	Penyelenggaraan Rapat Koordinasi dan Konsultasi SKPD	Jumlah Laporan Penyelenggaraan Rapat Koordinasi dan Konsultasi SKPD	100 Laporan	100 Laporan	100 Laporan	420,000,000.00	Kota Palopo	Dana Transfer Umum-Dana Alokasi Umum	Revolusi Mental dan Pembangunan Kebudayaan	Pemantapan kinerja tata kelola serta layanan pemerintahan	100 Laporan	420,000,000.00	Dinas Pekerjaan Umum dan Penataan Ruang
1.03.01.2.07	Pengadaan Barang Milik Daerah Penunjang Urusan Pemerintah Daerah	Jumlah barang milik daerah yang diadakan	27 Jenis	33 Jenis	33 Jenis	4,204,535,920.00	Kota Palopo	Dana Transfer Umum-Dana Alokasi Umum	Revolusi Mental dan Pembangunan Kebudayaan	Pemantapan kinerja tata kelola serta layanan pemerintahan	33 Jenis	4,216,983,128.00	
1.03.01.2.07.0001	Pengadaan Kendaraan Perorangan Dinas atau Kendaraan Dinas Jabatan	Jumlah Unit Kendaraan Perorangan Dinas atau Kendaraan Dinas Jabatan yang Disediakan	-	3 Unit	3 Unit	105,000,000.00	Kota Palopo	Dana Transfer Umum-Dana Alokasi Umum	Revolusi Mental dan Pembangunan Kebudayaan	Pemantapan kinerja tata kelola serta layanan pemerintahan	3 Unit	105,000,000.00	Dinas Pekerjaan Umum dan Penataan Ruang
1.03.01.2.07.0002	Pengadaan Kendaraan Dinas Operasional atau Lapangan	Jumlah Unit Kendaraan Dinas Operasional atau Lapangan yang Disediakan	-	1 Unit	1 Unit	250,000,000.00	Kota Palopo	Dana Transfer Umum-Dana Alokasi Umum	Revolusi Mental dan Pembangunan Kebudayaan	Pemantapan kinerja tata kelola serta layanan pemerintahan	1 Unit	250,000,000.00	Dinas Pekerjaan Umum dan Penataan Ruang
1.03.01.2.07.0003	Pengadaan Alat Besar	Jumlah Unit Alat Besar yang Disediakan	-	1 Unit	1 Unit	1,500,000,000.00	Kota Palopo	Dana Transfer Umum-Dana Alokasi Umum	Revolusi Mental dan Pembangunan Kebudayaan	Pemantapan kinerja tata kelola serta layanan pemerintahan	1 Unit	1,500,000,000.00	Dinas Pekerjaan Umum dan Penataan Ruang
1.03.01.2.07.0005	Pengadaan Mebel	Jumlah Paket Mebel yang Disediakan	-	20 Unit	20 Unit	10,000,000.00	Kota Palopo	Dana Transfer Umum-Dana Alokasi Umum	Revolusi Mental dan Pembangunan Kebudayaan	Pemantapan kinerja tata kelola serta layanan pemerintahan	20 Unit	10,000,000.00	Dinas Pekerjaan Umum dan Penataan Ruang
1.03.01.2.07.0006	Pengadaan Peralatan dan Mesin Lainnya	Jumlah Unit Peralatan dan Mesin Lainnya yang Disediakan	20 Unit	5 Unit	5 Unit	67,500,000.00	Kota Palopo	Dana Transfer Umum-Dana Alokasi Umum	Revolusi Mental dan Pembangunan Kebudayaan	Pemantapan kinerja tata kelola serta layanan pemerintahan	5 Unit	67,500,000.00	Dinas Pekerjaan Umum dan Penataan Ruang
1.03.01.2.07.0009	Pengadaan Gedung Kantor atau Bangunan Lainnya	Jumlah Unit Gedung Kantor atau Bangunan Lainnya yang Disediakan	7 Unit	2 Unit	2 Unit	1,772,035,920.00	Kota Palopo	Dana Transfer Umum-Dana Alokasi Umum	Revolusi Mental dan Pembangunan Kebudayaan	Pemantapan kinerja tata kelola serta layanan pemerintahan	2 Unit	1,784,483,128.00	Dinas Pekerjaan Umum dan Penataan Ruang

1.03.01.2.07.0011	Pengadaan Sarana dan Prasarana Pendukung Gedung Kantor atau Bangunan Lainnya	Jumlah Unit Sarana dan Prasarana Pendukung Gedung Kantor atau Bangunan Lainnya yang Disediakan	-	1 Unit	1 Unit	500,000,000.00	Kota Palopo	Dana Transfer Umum-Dana Alokasi Umum	Revolusi Mental dan Pembangunan Kebudayaan	Pemantapan kinerja tata kelola serta layanan pemerintahan	1 Unit	500,000,000.00	Disas Pekerjaan Umum dan Penataan Ruang
1.03.01.2.08	Penyediaan Jasa Penunjang Urusan Pemerintahan Daerah	Jumlah jasa penunjang urusan daerah yang dibiayai	3 Jenis	3 Jenis	3 Jenis	627,000,000.00	Kota Palopo	Dana Transfer Umum-Dana Alokasi Umum	Revolusi Mental dan Pembangunan Kebudayaan	Pemantapan kinerja tata kelola serta layanan pemerintahan	3 Jenis	627,000,000.00	
1.03.01.2.08.0001	Penyediaan Jasa Surat Menyurat	Jumlah Laporan Penyediaan Jasa Surat Menyurat	4500 Laporan	4.500 Laporan	4.500 Laporan	63,000,000.00	Kota Palopo	Dana Transfer Umum-Dana Alokasi Umum	Revolusi Mental dan Pembangunan Kebudayaan	Pemantapan kinerja tata kelola serta layanan pemerintahan	4.500 Laporan	63,000,000.00	Disas Pekerjaan Umum dan Penataan Ruang
1.03.01.2.08.0002	Penyediaan Jasa Komunikasi, Sumber Daya Air dan Listrik	Jumlah Laporan Penyediaan Jasa Komunikasi, Sumber Daya Air dan Listrik yang Disediakan	6 Laporan	5 Laporan	5 Laporan	60,000,000.00	Kota Palopo	Dana Transfer Umum-Dana Alokasi Umum	Revolusi Mental dan Pembangunan Kebudayaan	Pemantapan kinerja tata kelola serta layanan pemerintahan	5 Laporan	60,000,000.00	Disas Pekerjaan Umum dan Penataan Ruang
1.03.01.2.08.0004	Penyediaan Jasa Pelayanan Umum Kantor	Jumlah Laporan Penyediaan Jasa Pelayanan Umum Kantor yang Disediakan	10 Laporan	12 Laporan	12 Laporan	504,000,000.00	Kota Palopo	Dana Transfer Umum-Dana Alokasi Umum	Revolusi Mental dan Pembangunan Kebudayaan	Pemantapan kinerja tata kelola serta layanan pemerintahan	12 Laporan	504,000,000.00	Disas Pekerjaan Umum dan Penataan Ruang
1.03.01.2.09	Pemeliharaan Barang Milik Daerah Penunjang Urusan Pemerintahan Daerah	Jumlah barang milik daerah penunjang urusan pemerintah daerah yang emeliharannya dibiayai	102 Unit	134 Unit	134 Unit	535,000,000.00	Kota Palopo	Dana Transfer Umum-Dana Alokasi Umum	Revolusi Mental dan Pembangunan Kebudayaan	Pemantapan kinerja tata kelola serta layanan pemerintahan	134 Unit	535,000,000.00	
1.03.01.2.09.0001	Penyediaan Jasa Pemeliharaan, Biaya Pemeliharaan, dan Pajak Kendaraan Perorangan Dinas atau Kendaraan Dinas Jabatan yang Dipelihara dan dibayarkan Pajaknya	Jumlah Kendaraan Perorangan Dinas atau Kendaraan Dinas Jabatan yang Dipelihara dan dibayarkan Pajaknya	2 Unit	1 Unit	1 Unit	100,000,000.00	Kota Palopo	Dana Transfer Umum-Dana Alokasi Umum	Revolusi Mental dan Pembangunan Kebudayaan	Pemantapan kinerja tata kelola serta layanan pemerintahan	1 Unit	100,000,000.00	Disas Pekerjaan Umum dan Penataan Ruang
1.03.01.2.09.0002	Penyediaan Jasa Pemeliharaan, Biaya Pemeliharaan, Pajak dan Perizinan Kendaraan Dinas Operasional atau Lapangan	Jumlah Kendaraan Dinas Operasional atau Lapangan yang Dipelihara dan dibayarkan Pajak dan Perizinannya	62 Unit	80 Unit	80 Unit	240,000,000.00	Kota Palopo	Dana Transfer Umum-Dana Alokasi Umum	Revolusi Mental dan Pembangunan Kebudayaan	Pemantapan kinerja tata kelola serta layanan pemerintahan	80 Unit	240,000,000.00	Disas Pekerjaan Umum dan Penataan Ruang
1.03.01.2.09.0005	Pemeliharaan Mebel	Jumlah Mebel yang Dipelihara	-	10 Unit	10 Unit	5,000,000.00	Kota Palopo	Dana Transfer Umum-Dana Alokasi Umum	Revolusi Mental dan Pembangunan Kebudayaan	Pemantapan kinerja tata kelola serta layanan pemerintahan	10 Unit	5,000,000.00	Disas Pekerjaan Umum dan Penataan Ruang
1.03.01.2.09.0006	Pemeliharaan Peralatan dan Mesin Lainnya	Jumlah Peralatan dan Mesin Lainnya yang Dipelihara	35 Unit	40 Unit	40 Unit	120,000,000.00	Kota Palopo	Dana Transfer Umum-Dana Alokasi Umum	Revolusi Mental dan Pembangunan Kebudayaan	Pemantapan kinerja tata kelola serta layanan pemerintahan	40 Unit	120,000,000.00	Disas Pekerjaan Umum dan Penataan Ruang
1.03.01.2.09.0009	Pemeliharaan/Rehabilitasi Gedung Kantor dan Bangunan Lainnya	Jumlah Gedung Kantor dan Bangunan Lainnya yang Dipelihara/Direhabilitasi	3 Unit	3 Unit	3 Unit	70,000,000.00	Kota Palopo	Dana Transfer Umum-Dana Alokasi Umum	Revolusi Mental dan Pembangunan Kebudayaan	Pemantapan kinerja tata kelola serta layanan pemerintahan	3 Unit	70,000,000.00	Disas Pekerjaan Umum dan Penataan Ruang
1.03.02	PROGRAM PENGELOLAAN SUMBER DAYA AIR (SDA)	Luas wilayah kawan banjir dan kawasan produktif yang sarana prasarana sumber daya Airnya ditangani	60 Ha	75 Ha	75 Ha	21,988,395,000.00	Kota Palopo	Dana Transfer Umum-Dana Alokasi Umum	Membangun Lingkungan Hidup, Meningkatkan Ketahanan Bencana, dan Perubahan Iklim	Penataan wajah kota dan pengelolaan lingkungan hidup	80 Ha	22,010,605,500.00	
1.03.02.2.01	Pengelolaan SDA dan Bangunan Pengaman Pantai pada Wilayah Sungai (WS) dalam 1 (Satu) Daerah Kalimantan/Kota	Luas Lokasi Banjir/Genangan yang ditangani	24 Hektar	25 Hektar	25 Hektar	16,050,000,000.00	Kota Palopo	Dana Transfer Umum-Dana Alokasi Umum	Membangun Lingkungan Hidup, Meningkatkan Ketahanan Bencana, dan Perubahan Iklim	Penataan wajah kota dan pengelolaan lingkungan hidup	25 Hektar	16,050,000,000.00	
1.03.02.2.01.0093	Normalisasi/Restorasi Sungai	Panjang Sungai yang Dinormalisasi/Direstorasi	3 KM	3 KM	3 KM	5,000,000,000.00	Kota Palopo	Dana Transfer Umum-Dana Alokasi Umum	Membangun Lingkungan Hidup, Meningkatkan Ketahanan Bencana, dan Perubahan Iklim	Penataan wajah kota dan pengelolaan lingkungan hidup	3 KM	5,000,000,000.00	Disas Pekerjaan Umum dan Penataan Ruang

1.03.02.2.01.0115	Pembangunan Tanggul Sungai	Panjang Tanggul Sungai yang Dibangun		0,3 KM	1,5 KM	1,5 KM	9,000,000,000.00	Kota Palopo	Dana Transfer Umum-Dana Alokasi Umum	Membangun Lingkungan Hidup, Meningkatkan Ketahanan Bencana, dan Perubahan Iklim	Penataan wajah kota dan pengelolaan lingkungan hidup		1,5 KM	9,000,000,000.00	Dinas Pekerjaan Umum dan Penataan Ruang
1.03.02.2.01.0118	Penyusunan Pola dan Rencana Pengelolaan SDA WS Kewenangan Kabupaten/Kota	Jumlah Pola dan Rencana Pengelolaan SDA WS Kewenangan Kabupaten/Kota yang Disusun		-	3 Dokumen	3 Dokumen	50,000,000.00	Kota Palopo	Dana Transfer Umum-Dana Alokasi Umum	Membangun Lingkungan Hidup, Meningkatkan Ketahanan Bencana, dan Perubahan Iklim	Penataan wajah kota dan pengelolaan lingkungan hidup		3 Dokumen	50,000,000.00	Dinas Pekerjaan Umum dan Penataan Ruang
1.03.02.2.01.0126	Rehabilitasi Tanggul Sungai	Panjang Tanggul Sungai yang Dirchabilitasi		-	0,5 KM	0,5 KM	2,000,000,000.00	Kota Palopo	Dana Transfer Umum-Dana Alokasi Umum	Membangun Lingkungan Hidup, Meningkatkan Ketahanan Bencana, dan Perubahan Iklim	Penataan wajah kota dan pengelolaan lingkungan hidup		0,5 KM	2,000,000,000.00	Dinas Pekerjaan Umum dan Penataan Ruang
1.03.02.2.02	Pengembangan dan Pengelolaan Sistem Irigasi Primer dan Sekunder pada Daerah Irigasi yang Luasnya di Bawah 1000 Ha dalam 1 (Satu) Daerah Kabupaten/Kota	Panjang jaringan irigasi dalam kondisi baik		74363 Meter	6.500 Meter	6.500 Meter	5,938,395,000.00	Kota Palopo	Dana Transfer Umum-Dana Alokasi Umum, Dana Transfer Khusus-Dana Alokasi Khusus Fisik	Membangun Lingkungan Hidup, Meningkatkan Ketahanan Bencana, dan Perubahan Iklim	Penataan wajah kota dan pengelolaan lingkungan hidup		6.500 Meter	5,960,605,500.00	
1.03.02.2.02.0002	Pembangunan Jaringan Irigasi Permukaan	Panjang Jaringan Irigasi Permukaan yang Dibangun		-	0,5 KM	0,5 KM	500,000,000.00	Kota Palopo	Dana Transfer Umum-Dana Alokasi Umum, Dana Transfer Khusus-Dana Alokasi Khusus Fisik	Membangun Lingkungan Hidup, Meningkatkan Ketahanan Bencana, dan Perubahan Iklim	Penataan wajah kota dan pengelolaan lingkungan hidup		0,5 KM	500,000,000.00	Dinas Pekerjaan Umum dan Penataan Ruang
1.03.02.2.02.0008	Peningkatan Jaringan Irigasi Permukaan	Panjang Jaringan Irigasi Permukaan yang Ditingkatkan		0,5 KM	1 KM	1 KM	1,000,000,000.00	Kota Palopo	Dana Transfer Umum-Dana Alokasi Umum, Dana Transfer Khusus-Dana Alokasi Khusus Fisik	Membangun Lingkungan Hidup, Meningkatkan Ketahanan Bencana, dan Perubahan Iklim	Penataan wajah kota dan pengelolaan lingkungan hidup		1 KM	1,000,000,000.00	Dinas Pekerjaan Umum dan Penataan Ruang
1.03.02.2.02.0014	Rehabilitasi Jaringan Irigasi Permukaan	Panjang Jaringan Irigasi Permukaan yang Dirchabilitasi		-	5 KM	5 KM	4,277,895,000.00	Kota Palopo	Dana Transfer Umum-Dana Alokasi Umum, Dana Transfer Khusus-Dana Alokasi Khusus Fisik	Membangun Lingkungan Hidup, Meningkatkan Ketahanan Bencana, dan Perubahan Iklim	Penataan wajah kota dan pengelolaan lingkungan hidup		5 KM	4,300,105,500.00	Dinas Pekerjaan Umum dan Penataan Ruang
1.03.02.2.02.0021	Operasi dan Pemeliharaan Jaringan Irigasi Permukaan	Panjang Jaringan Irigasi Permukaan yang Dioperasikan dan Dipelihara		44 KM	0,5 KM	0,5 KM	160,500,000.00	Kota Palopo	Dana Transfer Umum-Dana Alokasi Umum, Dana Transfer Khusus-Dana Alokasi Khusus Fisik	Membangun Lingkungan Hidup, Meningkatkan Ketahanan Bencana, dan Perubahan Iklim	Penataan wajah kota dan pengelolaan lingkungan hidup		0,5 KM	160,500,000.00	Dinas Pekerjaan Umum dan Penataan Ruang
1.03.03	PROGRAM PENGELOLAAN DAN PENGEMBANGAN SISTEM PENYEDIAAN AIR MINUM	Persentase rumah tangga yang telah memiliki akses terhadap air minum		97.65 %	100 %	100 %	594,000,000.00	Kota Palopo	Dana Transfer Umum-Dana Alokasi Umum, Dana Transfer Khusus-Dana Alokasi Khusus Fisik	Membangun Lingkungan Hidup, Meningkatkan Ketahanan Bencana, dan Perubahan Iklim	Penataan wajah kota dan pengelolaan lingkungan hidup		100 %	594,600,000.00	
1.03.03.2.01	Pengelolaan dan Pengembangan Sistem Penyediaan Air Minum (SPAM) di Daerah Kabupaten/Kota	Persentase Rumah Tangga/KK yang telah memiliki akses air minum		98.37 %	100 %	100 %	594,000,000.00	Kota Palopo	Dana Transfer Umum-Dana Alokasi Umum, Dana Transfer Khusus-Dana Alokasi Khusus Fisik	Membangun Lingkungan Hidup, Meningkatkan Ketahanan Bencana, dan Perubahan Iklim	Penataan wajah kota dan pengelolaan lingkungan hidup		100 %	594,600,000.00	
1.03.03.2.01.0028	Pembangunan Sistem Penyediaan Air Minum (SPAM) Jaringan Perpipaan	Kapasitas Sistem Penyediaan Air Minum (SPAM) Jaringan Perpipaan yang dibangun		-	100 Liter/Detik	100 Liter/Detik	1,000,000.00	Kota Palopo	Dana Transfer Umum-Dana Alokasi Umum, Dana Transfer Khusus-Dana Alokasi Khusus Fisik	Membangun Lingkungan Hidup, Meningkatkan Ketahanan Bencana, dan Perubahan Iklim	Penataan wajah kota dan pengelolaan lingkungan hidup		100 Liter/Detik	1,000,000.00	Dinas Pekerjaan Umum dan Penataan Ruang

1.03.03.2.01 0032	Perluasan Sistem Penyediaan Air Minum (SPAM) Jaringan Perpipaan	Jumlah Sambungan Rumah yang terlayani oleh perluasan Sistem Penyediaan Air Minum (SPAM) Jaringan Perpipaan		400 SR	122 SR	122 SR	593,000,000.00	Kota Palopo	Dana Transfer Umum-Dana Alokasi Umum, Dana Transfer Khusus-Dana Alokasi Khusus Fisik	Membangun Lingkungan Hidup, Meningkatkan Ketahanan Bencana, dan Perubahan Iklim	Penataan wajah kota dan pengelolaan lingkungan hidup		100 SR	493,600,000.00	Dinas Pekerjaan Umum dan Penataan Ruang
1.03.04	PROGRAM PENGEMBANGAN SISTEM DAN PENGELOLAAN PERSAMPAHAN REGIONAL	Persentase sarana Prasarana persampahan yang berfungsi dengan baik		-	45 %	45 %	297,000,000.00	Kota Palopo	Dana Transfer Umum Dana Alokasi Umum	Membangun Lingkungan Hidup, Meningkatkan Ketahanan Bencana, dan Perubahan Iklim	Penataan wajah kota dan pengelolaan lingkungan hidup		50 %	297,300,000.00	
1.03.04.2.01	Pengembangan Sistem dan Pengelolaan Persampahan di Daerah Kabupaten/Kota	Jumlah Sarana Persampahan yang terbangun		-	1 Unit	1 Unit	297,000,000.00	Kota Palopo	Dana Transfer Umum Dana Alokasi Umum	Membangun Lingkungan Hidup, Meningkatkan Ketahanan Bencana, dan Perubahan Iklim	Penataan wajah kota dan pengelolaan lingkungan hidup		1 Unit	297,300,000.00	
1.03.04.2.01 0010	Pembangunan TPA/TPST/SPA/TPS-3R/TPS	Kapasitas TPA/TPST/SPA/TPS-3R/TPS yang dibangun		-	100 Ton/hari	100 Ton/hari	100,000,000.00	Kota Palopo	Dana Transfer Umum-Dana Alokasi Umum	Membangun Lingkungan Hidup, Meningkatkan Ketahanan Bencana, dan Perubahan Iklim	Penataan wajah kota dan pengelolaan lingkungan hidup		100 Ton/hari	100,000,000.00	Dinas Pekerjaan Umum dan Penataan Ruang
1.03.04.2.01 0013	Peningkatan TPA/TPST/SPA/TPS-3R/TPS	Kapasitas TPA/TPST/SPA/TPS-3R/TPS yang ditingkatkan		-	100 Ton/hari	100 Ton/hari	50,000,000.00	Kota Palopo	Dana Transfer Umum-Dana Alokasi Umum	Membangun Lingkungan Hidup, Meningkatkan Ketahanan Bencana, dan Perubahan Iklim	Penataan wajah kota dan pengelolaan lingkungan hidup		100 Ton/hari	50,000,000.00	Dinas Pekerjaan Umum dan Penataan Ruang
1.03.04.2.01 0017	Penyediaan Sarana Pendukung TPA/TPST/SPA/TPS-3R/TPS	Jumlah Sarana Pendukung TPA/TPST/SPA/TPS-3R/TPS yang Disediakan		-	1 Unit	1 Unit	147,000,000.00	Kota Palopo	Dana Transfer Umum-Dana Alokasi Umum	Membangun Lingkungan Hidup, Meningkatkan Ketahanan Bencana, dan Perubahan Iklim	Penataan wajah kota dan pengelolaan lingkungan hidup		1 Unit	147,300,000.00	Dinas Pekerjaan Umum dan Penataan Ruang
1.03.05	PROGRAM PENGELOLAAN DAN PENGEMBANGAN SISTEM AIR LIMBAH	Persentase rumah tangga yang memperoleh layanan pengelolaan air limbah domestik		89.5 %	100 %	100 %	198,000,000.00	Kota Palopo	Dana Transfer Umum Dana Alokasi Umum	Membangun Lingkungan Hidup, Meningkatkan Ketahanan Bencana, dan Perubahan Iklim	Penataan wajah kota dan pengelolaan lingkungan hidup		100 %	198,200,000.00	
1.03.05.2.01	Pengelolaan dan Pengembangan Sistem Air Limbah Domestik dalam Daerah Kabupaten/Kota	Jumlah Rumah Tinggal Bersanitasi		550 SR	100 SR	100 SR	198,000,000.00	Kota Palopo	Dana Transfer Umum Dana Alokasi Umum	Membangun Lingkungan Hidup, Meningkatkan Ketahanan Bencana, dan Perubahan Iklim	Penataan wajah kota dan pengelolaan lingkungan hidup		100 SR	198,200,000.00	
1.03.05.2.01 0022	Pembangunan Sistem Pengelolaan Air Limbah Domestik (SPALD) Terpusat Skala Permukiman	Kapasitas Sistem Pengelolaan Air Limbah Domestik (SPALD) Terpusat Skala Permukiman yang dibangun		0	7 meter	7 meter	67,000,000.00	Kota Palopo	Dana Transfer Umum-Dana Alokasi Umum	Membangun Lingkungan Hidup, Meningkatkan Ketahanan Bencana, dan Perubahan Iklim	Penataan wajah kota dan pengelolaan lingkungan hidup				
1.03.05.2.01 0033	Penyediaan Jasa Penyedotan Lumpur Tinja	Jumlah Rumah Tangga yang Terlayani Jasa Penyedotan Lumpur Tinja		180 Rumah Tangga	75 Rumah Tangga	75 Rumah Tangga	56,000,000.00	Kota Palopo	Dana Transfer Umum-Dana Alokasi Umum	Membangun Lingkungan Hidup, Meningkatkan Ketahanan Bencana, dan Perubahan Iklim	Penataan wajah kota dan pengelolaan lingkungan hidup		75 Rumah Tangga	56,000,000.00	Dinas Pekerjaan Umum dan Penataan Ruang
1.03.05.2.01 0039	Penyediaan Sub Sistem Pengolahan Air Limbah Domestik (SPALD) Setempat	Jumlah Rumah Tangga yang memiliki Toilet dan Tangki Septik Sesuai dengan Standar		43 Rumah Tangga	10 Rumah Tangga	10 Rumah Tangga	75,000,000.00	Kota Palopo	Dana Transfer Umum-Dana Alokasi Umum	Membangun Lingkungan Hidup, Meningkatkan Ketahanan Bencana, dan Perubahan Iklim	Penataan wajah kota dan pengelolaan lingkungan hidup		10 Rumah Tangga	75,000,000.00	Dinas Pekerjaan Umum dan Penataan Ruang
1.03.06	PROGRAM PENGELOLAAN DAN PENGEMBANGAN SISTEM DRAINASE	Persentase drainase dalam kondisi baik / pumbuangan aliran air tidak tersumbat		47 %	48 %	48 %	1,163,250,000.00	Kota Palopo	DAU				49 %	1,164,425,000.00	
1.03.06.2.01	Pengelolaan dan Pengembangan Sistem Drainase yang	Panjang Drainase yang dibangun		1600 Meter	2.400 Meter	2.400 Meter	1,163,250,000.00	Kota Palopo	DAU				2.400 Meter	1,164,425,000.00	
1.03.06.2.01 0028	Relabilitasi Sistem Drainase Perkotaan	Jumlah Sistem Drainase Perkotaan yang Direhabilitasi		1180 Sistem Drainase Perkotaan	1.400 Sistem Drainase Perkotaan	1.400 Sistem Drainase Perkotaan	283,250,000.00	Kota Palopo	Dana Transfer Umum-Dana Alokasi Umum	Membangun Lingkungan Hidup, Meningkatkan Ketahanan Bencana, dan Perubahan Iklim	Penataan wajah kota dan pengelolaan lingkungan hidup		1.400 Sistem Drainase Perkotaan	284,425,000.00	Dinas Pekerjaan Umum dan Penataan Ruang
1.03.06.2.01 0029	Pembangunan Sistem Drainase Perkotaan	Jumlah Sistem Drainase Perkotaan yang Dibangun		4492.35 Sistem Drainase Perkotaan	2.400 Sistem Drainase Perkotaan	2.400 Sistem Drainase Perkotaan	480,000,000.00	Kota Palopo	Dana Transfer Umum-Dana Alokasi Umum	Membangun Lingkungan Hidup, Meningkatkan Ketahanan Bencana, dan Perubahan Iklim	Penataan wajah kota dan pengelolaan lingkungan hidup		2.400 Sistem Drainase Perkotaan	480,000,000.00	Dinas Pekerjaan Umum dan Penataan Ruang

1.03.06.2.01.0030	Penyusunan Rencana, Kebijakan, Strategi dan Teknis Sistem Drainase Perkotaan	Jumlah Dokumen Rencana, Kebijakan, Strategi dan Teknis Sistem Drainase Perkotaan yang disusun	-	1 Dokumen	1 Dokumen	200,000,000.00	Kota Palopo	Dana Transfer Umum-Dana Alokasi Umum	Membangun Lingkungan Hidup, Meningkatkan Ketahanan Bencana, dan Perubahan Iklim	Penataan wajah kota dan pengelolaan lingkungan hidup	1 Dokumen	200,000,000.00	Dinas Pekerjaan Umum dan Penataan Ruang
1.03.06.2.01.0031	Operasi dan Pemeliharaan Sistem Drainase Perkotaan	Jumlah Sistem Drainase Perkotaan yang Beroperasi dan Terpelihara	-	200 Sistem Drainase Perkotaan	200 Sistem Drainase Perkotaan	200,000,000.00	Kota Palopo	Dana Transfer Umum-Dana Alokasi Umum	Membangun Lingkungan Hidup, Meningkatkan Ketahanan Bencana, dan Perubahan Iklim	Penataan wajah kota dan pengelolaan lingkungan hidup	200 Sistem Drainase Perkotaan	200,000,000.00	Dinas Pekerjaan Umum dan Penataan Ruang
1.03.07	PROGRAM PENGEMBANGAN PERMUKIMAN	Luas permukiman yang infrastrukturnya dikembangkan	-	0,3 Ha	0,3 Ha	792,000,000.00	Kota Palopo	DAU			0,3 Ha	792,800,000.00	
1.03.07.2.01	Penyelenggaraan Infrastruktur pada Permukiman di Kawasan Strategis Daerah Kabupaten/Kota	Luas Infrastruktur Permukiman di Kawasan Strategis yang terselesaikan	-	300 M2	300 M2	792,000,000.00	Kota Palopo	DAU			300 M2	792,800,000.00	
1.03.07.2.01.09	Peningkatan TPA/TPST/SPA/TPS-3R/TPS di Kawasan Strategis Kabupaten/Kota	TPA/TPST/SPA/TPS-3R/TPS di Kawasan Strategis Kabupaten/Kota	-	1 ton/hari	1 ton/hari	192,000,000.00	Kota Palopo	Dana Transfer Umum-Dana Alokasi Umum	Membangun Lingkungan Hidup, Meningkatkan Ketahanan Bencana, dan Perubahan Iklim	Penataan wajah kota dan pengelolaan lingkungan hidup			
1.03.07.2.01.15	Pembangunan TPA/TPST/SPA/TPS-3R/TPS di Kawasan Strategis Kabupaten/Kota	Penambahan TPA/TPST/SPA/TPS-3R/TPS di Kawasan Strategis Kabupaten/Kota	-	1 Sistem Jaringan	1 Sistem Jaringan	600,000,000.00	Kota Palopo	Dana Transfer Umum-Dana Alokasi Umum	Membangun Lingkungan Hidup, Meningkatkan Ketahanan Bencana, dan Perubahan Iklim	Penataan wajah kota dan pengelolaan lingkungan hidup	1 Sistem Jaringan	600,000,000.00	Dinas Pekerjaan Umum dan Penataan Ruang
1.03.08	PROGRAM PENATAAN BANGUNAN GEDUNG	Persentase bangunan gedung berizi yang terbangun	64,22 %	70 %	70 %	86,102,810,086.92	Kota Palopo	DAU		-	80 %	108,516,929,684.00	
1.03.08.2.01	Penyelenggaraan Bangunan Gedung di Wilayah Daerah Kabupaten/Kota	Jumlah Bangunan Gedung berizin yang dibangun	17 Unit	1,000 Unit	1,000 Unit	86,102,810,086.92	Kota Palopo	DAU			1,000 Unit	108,516,929,684.00	
1.03.08.2.01.0017	Pengabsahuan Bangunan Gedung untuk Kepentingan Strategis Daerah Kabupaten/Kota	Jumlah Bangunan Gedung untuk Kepentingan Strategis Daerah Kabupaten/Kota yang Diabsahkan	4 Bangunan Gedung	7 Bangunan Gedung	7 Bangunan Gedung	4,738,760,108.00	Kota Palopo	Dana Transfer Umum-Dana Alokasi Umum	Membangun Lingkungan Hidup, Meningkatkan Ketahanan Bencana, dan Perubahan Iklim	Penataan wajah kota dan pengelolaan lingkungan hidup	10 Bangunan Gedung	8,215,985,532.00	Dinas Pekerjaan Umum dan Penataan Ruang
1.03.08.2.01.0021	Pembangunan, Pemanfaatan, Pelestarian dan Pembongkaran Bangunan Gedung untuk Kepentingan Strategis Daerah Kabupaten/Kota	Jumlah Dokumen Pembangunan, Pemanfaatan, Pelestarian dan Pembongkaran Bangunan Gedung untuk Kepentingan Strategis Daerah Kabupaten/Kota	7 Dokumen	9 Dokumen	9 Dokumen	80,914,049,978.92	Kota Palopo	Dana Transfer Umum-Dana Alokasi Umum	Membangun Lingkungan Hidup, Meningkatkan Ketahanan Bencana, dan Perubahan Iklim	Penataan wajah kota dan pengelolaan lingkungan hidup	11 Dokumen	99,800,944,152.00	Dinas Pekerjaan Umum dan Penataan Ruang
1.03.08.2.01.0022	Pembiayaan dan Pengawasan Penyelenggaraan Bangunan Gedung	Penyelenggaraan Bangunan Gedung	0	20 orang	20 orang	200,000,000.00	Kota Palopo	Dana Transfer Umum-Dana Alokasi Umum	Membangun Lingkungan Hidup, Meningkatkan Ketahanan Bencana, dan Perubahan Iklim	Penataan wajah kota dan pengelolaan lingkungan hidup			
1.03.08.2.01.0023	Penyelenggaraan Penerbitan Persetujuan Bangunan Gedung (PBG), Sertifikat Laik Fungsi (SLF), Surat Bukti Kepemilikan Bangunan Gedung (SBKBG), Rencana Teknis Pembongkaran Bangunan Gedung (RTB), Tim Profesi Ahli (TPA), Tim Penilai Teknis (TPT), Penilik, dan Pendaftaran Bangunan Gedung melalui SIMBG	Jumlah Penerbitan Persetujuan Bangunan Gedung (PBG), Sertifikat Laik Fungsi (SLF), Surat Bukti Kepemilikan Bangunan Gedung (SBKBG), Rencana Teknis Pembongkaran Bangunan Gedung (RTB), Tim Profesi Ahli (TPA), Tim Penilai Teknis (TPT), Penilik, dan Pendaftaran Bangunan Gedung melalui SIMBG	-	1,000 Dokumen	1,000 Dokumen	250,000,000.00	Kota Palopo	Dana Transfer Umum-Dana Alokasi Umum	Membangun Lingkungan Hidup, Meningkatkan Ketahanan Bencana, dan Perubahan Iklim	Penataan wajah kota dan pengelolaan lingkungan hidup	1,000 Dokumen	250,000,000.00	Dinas Pekerjaan Umum dan Penataan Ruang
1.03.09	PROGRAM PENATAAN BANGUNAN DAN LINGKUNGANNYA	Rasio luas ruang terbuka hijau yang tertata	10,16 %	1,5 %	1,5 %	198,000,000.00	Kota Palopo	DAU			1,5 %	198,200,000.00	
1.03.09.2.01	Penyelenggaraan Penataan Bangunan dan Lingkungannya di Daerah Kabupaten/Kota	Luas Ruang Terbuka Hijau RTH yang terselesaikan	564 Hektar	83 Hektar	83 Hektar	198,000,000.00	Kota Palopo	DAU			83 Hektar	198,200,000.00	
1.03.09.2.01.0007	Pengawasan Penataan Bangunan dan Lingkungan	Penataan Bangunan dan Lingkungan	-	1 dokumen	1 dokumen	48,000,000.00	Kota Palopo	Dana Transfer Umum-Dana Alokasi Umum	Membangun Lingkungan Hidup, Meningkatkan Ketahanan Bencana, dan Perubahan Iklim	Penataan wajah kota dan pengelolaan lingkungan hidup			

1.03.09.2.01.0008	Penataan Bangunan dan Lingkungan Kawasan Cagar Budaya, Kawasan Pariwisata, Kawasan Sistem Perkotaan Nasional dan Kawasan Strategis Lainnya	Jumlah Bangunan dan Lingkungan Kawasan Cagar Budaya, Kawasan Pariwisata, Kawasan Sistem Perkotaan Nasional dan Kawasan Strategis Lainnya yang Ditata	-	1 Kawasan	1 Kawasan	150,000,000.00	Kota Palopo	Dana Transfer Umum-Dana Alokasi Umum	Membangun Lingkungan Hidup, Meningkatkan Ketahanan Bencana, dan Perubahan Iklim	Penataan wajah kota dan pengelolaan lingkungan hidup	1 Kawasan	150,000,000.00	Dinas Pekerjaan Umum dan Penataan Ruang
1.03.10	PROGRAM PENYELENGGARAAN JALAN	Persentase panjang jalan yang berkondisi baik	76,27 %	64%	64%	84,553,612,622.00	Kota Palopo	DAU			68%	84,667,303,140.00	
1.03.10.2.01	Penyelenggaraan Jalan Kabupaten/Kota	Panjang Jalan yang ditangani	443.39 Km	468,26 Km	468,26 Km	84,553,612,622.00	Kota Palopo	DAU			468,26 Km	84,667,303,140.00	
1.03.10.2.01.0031	Penggantian Jembatan	Jumlah Jembatan yang Diganti	-	5 Jembatan	5 Jembatan	1,000,000,000.00	Kota Palopo	Dana Transfer Umum-Dana Alokasi Umum, Dana Transfer Khusus-Dana Alokasi Khusus Fisik	Membangun Lingkungan Hidup, Meningkatkan Ketahanan Bencana, dan Perubahan Iklim	Penataan wajah kota dan pengelolaan lingkungan hidup	5 Jembatan	1,000,000,000.00	Dinas Pekerjaan Umum dan Penataan Ruang
1.03.10.2.01.0032	Pembangunan Jalan	Panjang Jalan yang Dibangun	5 KM	5 KM	5 KM	15,000,000,000.00	Kota Palopo	Dana Transfer Umum-Dana Alokasi Umum, Dana Transfer Khusus-Dana Alokasi Khusus Fisik	Membangun Lingkungan Hidup, Meningkatkan Ketahanan Bencana, dan Perubahan Iklim	Penataan wajah kota dan pengelolaan lingkungan hidup	5 KM	15,000,000,000.00	Dinas Pekerjaan Umum dan Penataan Ruang
1.03.10.2.01.0033	Rekonstruksi Jalan	Panjang Jalan yang Direkonstruksi	10 KM	10 KM	10 KM	42,534,482,622.00	Kota Palopo	Dana Transfer Umum-Dana Alokasi Umum, Dana Transfer Khusus-Dana Alokasi Khusus Fisik	Membangun Lingkungan Hidup, Meningkatkan Ketahanan Bencana, dan Perubahan Iklim	Penataan wajah kota dan pengelolaan lingkungan hidup	10 KM	42,648,173,140.00	Dinas Pekerjaan Umum dan Penataan Ruang
1.03.10.2.01.0034	Pemeliharaan Berkala Jalan	Panjang Jalan yang Dipelihara Secara Berkala	-	6 KM	6 KM	13,500,000,000.00	Kota Palopo	Dana Transfer Umum-Dana Alokasi Umum, Dana Transfer Khusus-Dana Alokasi Khusus Fisik	Membangun Lingkungan Hidup, Meningkatkan Ketahanan Bencana, dan Perubahan Iklim	Penataan wajah kota dan pengelolaan lingkungan hidup	6 KM	13,500,000,000.00	Dinas Pekerjaan Umum dan Penataan Ruang
1.03.10.2.01.0037	Pelebaran Jalan Menuju Standar	Panjang Jalan yang Dilebarkan Menuju Standar	-	3 KM	3 KM	7,500,000,000.00	Kota Palopo	Dana Transfer Umum-Dana Alokasi Umum, Dana Transfer Khusus-Dana Alokasi Khusus Fisik	Membangun Lingkungan Hidup, Meningkatkan Ketahanan Bencana, dan Perubahan Iklim	Penataan wajah kota dan pengelolaan lingkungan hidup	3 KM	7,500,000,000.00	Dinas Pekerjaan Umum dan Penataan Ruang
1.03.10.2.01.0038	Pemeliharaan Rutin Jembatan	Jumlah Jembatan yang Dipelihara Secara Rutin	4 Jembatan	4 Jembatan	4 Jembatan	150,000,000.00	Kota Palopo	Dana Transfer Umum-Dana Alokasi Umum, Dana Transfer Khusus-Dana Alokasi Khusus Fisik	Membangun Lingkungan Hidup, Meningkatkan Ketahanan Bencana, dan Perubahan Iklim	Penataan wajah kota dan pengelolaan lingkungan hidup	4 Jembatan	150,000,000.00	Dinas Pekerjaan Umum dan Penataan Ruang
1.03.10.2.01.0039	Rehabilitasi Jembatan	Jumlah Jembatan yang Direhabilitasi	4 Jembatan	5 Jembatan	5 Jembatan	350,000,000.00	Kota Palopo	Dana Transfer Umum-Dana Alokasi Umum, Dana Transfer Khusus-Dana Alokasi Khusus Fisik	Membangun Lingkungan Hidup, Meningkatkan Ketahanan Bencana, dan Perubahan Iklim	Penataan wajah kota dan pengelolaan lingkungan hidup	5 Jembatan	350,000,000.00	Dinas Pekerjaan Umum dan Penataan Ruang
1.03.10.2.01.0040	Pembangunan Jembatan	Jumlah Jembatan yang Dibangun	10 Jembatan	15 Jembatan	15 Jembatan	4,000,000,000.00	Kota Palopo	Dana Transfer Umum-Dana Alokasi Umum, Dana Transfer Khusus-Dana Alokasi Khusus Fisik	Membangun Lingkungan Hidup, Meningkatkan Ketahanan Bencana, dan Perubahan Iklim	Penataan wajah kota dan pengelolaan lingkungan hidup	15 Jembatan	4,000,000,000.00	Dinas Pekerjaan Umum dan Penataan Ruang
1.03.10.2.01.0043	Survei Kondisi Jalan/Jembatan	Panjang Jalan/Jembatan yang Disurvei Kondisinya	-	1 KM	1 KM	319,130,000.00	Kota Palopo	Dana Transfer Umum-Dana Alokasi Umum, Dana Transfer Khusus-Dana Alokasi Khusus Fisik	Membangun Lingkungan Hidup, Meningkatkan Ketahanan Bencana, dan Perubahan Iklim	Penataan wajah kota dan pengelolaan lingkungan hidup	1 KM	319,130,000.00	Dinas Pekerjaan Umum dan Penataan Ruang

1.03.10.2.01.0046	Pemeliharaan Rutin Jalan	Panjang Jalan yang Dipelihara Secara Rutin		0,2 KM	0,2 KM	0,2 KM	200,000,000.00	Kota Palopo	Dana Transfer Umum-Dana Alokasi Umum, Dana Transfer Khusus-Dana Alokasi Khusus Fisik	Membangun Lingkungan Hidup, Meningkatkan Ketahanan Bencana, dan Perubahan Iklim	Penataan wajah kota dan pengelolaan lingkungan hidup		0,2 KM	200,000,000.00	Dinas Pekerjaan Umum dan Penataan Ruang
1.03.11	PROGRAM PENGEMBANGAN JASA KONSTRUKSI	Rasio tenaga operator/teknisi/analisis yang memiliki sertifikat kompetensi		55 %	60 %	60 %	71,379,000.00	Kota Palopo	DAU				65 %	71,451,100.00	
1.03.11.2.01	Penyenggaraan Pelatihan Tenaga Terampil Konstruksi	Jumlah Pelatihan Jasa Konstruksi yang dilaksanakan		1 Pelatihan	1 Pelatihan	1 Pelatihan	52,100,000.00	Kota Palopo	DAU				1 Pelatihan	52,100,000.00	
1.03.11.2.01.0010	Fasilitasi Sertifikasi Tenaga Kerja Konstruksi Kualifikasi Jabatan Operator dan Teknisi atau Analis	Jumlah Tenaga Kerja Konstruksi Kualifikasi Jabatan Operator dan Teknisi atau Analis yang Difasilitasi Sertifikasi		50 Orang	50 Orang	50 Orang	27,100,000.00	Kota Palopo	Dana Transfer Umum-Dana Alokasi Umum	Membangun Lingkungan Hidup, Meningkatkan Ketahanan Bencana, dan Perubahan Iklim	Penataan wajah kota dan pengelolaan lingkungan hidup		50 Orang	27,100,000.00	Dinas Pekerjaan Umum dan Penataan Ruang
1.03.11.2.01.0016	Pelatihan Tenaga Kerja Konstruksi Kualifikasi Jabatan Operator, Teknisi atau Analis	Jumlah Tenaga Kerja Konstruksi Kualifikasi Jabatan Operator, Teknisi atau Analis yang Dilatih		50 Orang	50 Orang	50 Orang	25,000,000.00	Kota Palopo	Dana Transfer Umum-Dana Alokasi Umum	Membangun Lingkungan Hidup, Meningkatkan Ketahanan Bencana, dan Perubahan Iklim	Penataan wajah kota dan pengelolaan lingkungan hidup		50 Orang	25,000,000.00	Dinas Pekerjaan Umum dan Penataan Ruang
1.03.11.2.04	Pengawasan Terlibt Usaha, Terlibt Penyelenggaraan dan Terlibt Pemanfaatan Jasa	Jumlah Pelatihan Jasa Konstruksi yang dilaksanakan		1 Pelatihan	1 Pelatihan	1 Pelatihan	19,279,000.00	Kota Palopo	DAU				1 Pelatihan	19,351,100.00	
1.03.11.2.04.0007	Pengawasan dan Evaluasi Terlibt Usaha Jasa Konstruksi Kabupaten/Kota	Jumlah Badan Usaha Jasa Konstruksi Kabupaten/Kota yang Diawasi dan Dievaluasi Terlibt Usaha		1 Badan Usaha	1 Badan Usaha	1 Badan Usaha	19,279,000.00	Kota Palopo	Dana Transfer Umum-Dana Alokasi Umum	Membangun Lingkungan Hidup, Meningkatkan Ketahanan Bencana, dan Perubahan Iklim	Penataan wajah kota dan pengelolaan lingkungan hidup		1 Badan Usaha	19,351,100.00	Dinas Pekerjaan Umum dan Penataan Ruang
1.03.12	PROGRAM PENYELENGGARAAN PENATAAN RUANG	Ketaatan terhadap RTRW		65%	100 %	100 %	945,500,000.00	Kota Palopo	DAU				100 %	945,950,000.00	
1.03.12.2.01	Penetapan Rencana Tata Ruang Wilayah (RTRW) dan Rencana Rinci Tata Ruang (RRTR) Kabupaten/Kota	Jumlah Rencana Rinci tata Ruang (RRTR) Kabupaten/Kota		1 Dokumen	1 Dokumen	1 Dokumen	937,500,000.00	Kota Palopo	DAU				1 Dokumen	934,950,000.00	
1.03.12.2.01.0003	Penetapan Kebijakan dalam rangka Pelaksanaan Penataan Ruang	Jumlah Dokumen Kebijakan Perda/Perkada selain RTRW Kabupaten/Kota		1 Dokumen	1 Dokumen	1 Dokumen	60,000,000.00	Kota Palopo	Dana Transfer Umum-Dana Alokasi Umum	Membangun Lingkungan Hidup, Meningkatkan Ketahanan Bencana, dan Perubahan Iklim	Penataan wajah kota dan pengelolaan lingkungan hidup		1 Dokumen	57,000,000.00	Dinas Pekerjaan Umum dan Penataan Ruang
1.03.12.2.01.0006	Pelaksanaan Persetujuan Substansi RDTR Kabupaten/Kota	Administrasi persetujuan substansi RDTR		0	1 Dokumen	1 Dokumen	870,500,000.00	Kota Palopo	Dana Transfer Umum-Dana Alokasi Umum	Membangun Lingkungan Hidup, Meningkatkan Ketahanan Bencana, dan Perubahan Iklim	Penataan wajah kota dan pengelolaan lingkungan hidup				
1.03.12.2.01.0012	Sosialisasi Peraturan Perundang-undangan dan pedoman Bidang Penataan ruang	Jumlah pemangku kepentingan yang mengikuti kegiatan sosialisasi		1 Orang	1 Orang	1 Orang	7,000,000.00	Kota Palopo	Dana Transfer Umum-Dana Alokasi Umum	Membangun Lingkungan Hidup, Meningkatkan Ketahanan Bencana, dan Perubahan Iklim	Penataan wajah kota dan pengelolaan lingkungan hidup		1 Orang	7,000,000.00	Dinas Pekerjaan Umum dan Penataan Ruang
1.03.12.2.03	Koordinasi dan Sinkronisasi Pemanfaatan Ruang Daerah Kabupaten/Kota	Jumlah Kegiatan koordinasi Pemanfaatan Ruang yang dilaksanakan		-	1 Dokumen	1 Dokumen	3,000,000.00	Kota Palopo	DAU				1 Dokumen	3,000,000.00	
1.03.12.2.03.0006	Sistem informasi dan komunikasi penataan ruang	Jumlah sistem informasi dan komunikasi penataan ruang		-	1 Dokumen	1 Dokumen	3,000,000.00	Kota Palopo	Dana Transfer Umum-Dana Alokasi Umum	Membangun Lingkungan Hidup, Meningkatkan Ketahanan Bencana, dan Perubahan Iklim	Penataan wajah kota dan pengelolaan lingkungan hidup		1 Dokumen	3,000,000.00	Dinas Pekerjaan Umum dan Penataan Ruang
1.03.12.2.04	Koordinasi dan Sinkronisasi Pengendalian Pemanfaatan Ruang Daerah Kabupaten/Kota	Jumlah Kegiatan koordinasi Pengendalian Pemanfaatan Ruang yang dilaksanakan		2 Dokumen	2 Dokumen	2 Dokumen	5,000,000.00	Kota Palopo	DAU				2 Dokumen	8,000,000.00	
1.03.12.2.04.0008	Penilaian Pelaksanaan Kesesuaian Kegiatan Pemanfaatan Ruang dan/atau pernyataan mandiri pelaku UMK	kesesuaian kegiatan pemanfaatan ruang			1 dokumen	1 dokumen	3,500,000.00	Kota Palopo	Dana Transfer Umum-Dana Alokasi Umum	Membangun Lingkungan Hidup, Meningkatkan Ketahanan Bencana, dan Perubahan Iklim	Penataan wajah kota dan pengelolaan lingkungan hidup				
1.03.12.2.04.0009	Operasionalisasi Tugas dan Fungsi Forum Penataan Ruang	Jumlah Dokumen Koordinasi Pelaksanaan Penataan Ruang		1 Dokumen	1 Dokumen	1 Dokumen	1,500,000.00	Kota Palopo	Dana Transfer Umum-Dana Alokasi Umum	Membangun Lingkungan Hidup, Meningkatkan Ketahanan Bencana, dan Perubahan Iklim	Penataan wajah kota dan pengelolaan lingkungan hidup		1 Dokumen	1,500,000.00	Dinas Pekerjaan Umum dan Penataan Ruang

1.04.00	Urusan Pemerintahan Bidang Perumahan dan Kawasan Permukiman					5,554,540,041.00							5,559,645,636.00	
1.04.01	PROGRAM PENUNJANG URUSAN PEMERINTAHAN DAERAH KABUPATEN/KOTA	Cakupan Urusan Pemerintahan Daerah	100%	100 %	100 %	100 %	3,707,165,187.00	Kota Palopo	Revolusi Mental dan Pembangunan Kebudayaan	Pemantapan kinerja tata kelola serta layanan pemerintahan		100 %	3,710,909,798.00	Dinas Perumahan dan Kawasan Permukiman
1.04.01.2.01	Perencanaan, Penganggaran, dan Evaluasi Kinerja Perangkat Daerah	Jumlah Dokumen Perencanaan yang Ditetapkan		7 Dokumen	8 Dokumen	8 Dokumen	13,768,838.00	Kota Palopo	Revolusi Mental dan Pembangunan Kebudayaan	Pemantapan kinerja tata kelola serta layanan pemerintahan		8 Dokumen	13,768,838.00	
1.04.01.2.01.0001	Penyusunan Dokumen Perencanaan Perangkat Daerah	Jumlah Dokumen Perencanaan Perangkat Daerah		6 Dokumen	6 Dokumen	6 Dokumen	12,277,838.00	Kota Palopo	Dana Transfer Umum-Dana Alokasi Umum	Revolusi Mental dan Pembangunan Kebudayaan	Pemantapan kinerja tata kelola serta layanan pemerintahan	6 Dokumen	12,277,838.00	Dinas Perumahan dan Kawasan Permukiman
1.04.01.2.01.0006	Koordinasi dan Penyusunan Laporan Capaian Kinerja dan Ikhtisar Realisasi Kinerja SKPD	Jumlah Laporan Capaian Kinerja dan Ikhtisar Realisasi Kinerja SKPD dan Laporan Hasil Koordinasi Penyusunan Laporan Capaian Kinerja dan Ikhtisar Realisasi Kinerja SKPD		1 Laporan	1 Laporan	1 Laporan	1,491,000.00	Kota Palopo	Dana Transfer Umum-Dana Alokasi Umum	Revolusi Mental dan Pembangunan Kebudayaan	Pemantapan kinerja tata kelola serta layanan pemerintahan	1 Laporan	1,491,000.00	Dinas Perumahan dan Kawasan Permukiman
1.04.01.2.02	Administrasi Keuangan Perangkat Daerah	Jumlah laporan penatausahaan keuangan		3 Laporan	3 laporan	3 laporan	2,842,863,395.00	Kota Palopo		Revolusi Mental dan Pembangunan Kebudayaan	Pemantapan kinerja tata kelola serta layanan pemerintahan	5 laporan	2,846,608,006.00	
1.04.01.2.02.0001	Penyediaan Gaji dan Tunjangan ASN	Jumlah Orang yang Menerima Gaji dan Tunjangan ASN		30 Orang/bulan	32 Orang/bulan	32 Orang/bulan	2,778,149,695.00	Kota Palopo	Dana Transfer Umum-Dana Alokasi Umum	Revolusi Mental dan Pembangunan Kebudayaan	Pemantapan kinerja tata kelola serta layanan pemerintahan	32 Orang/bulan	2,781,894,306.00	Dinas Perumahan dan Kawasan Permukiman
1.04.01.2.02.0003	Pelaksanaan Penatausahaan dan Pengujian/Verifikasi Keuangan SKPD	Jumlah Dokumen Penatausahaan dan Pengujian/Verifikasi Keuangan SKPD		20 Dokumen	20 Dokumen	20 Dokumen	62,851,500.00	Kota Palopo	Dana Transfer Umum-Dana Alokasi Umum	Revolusi Mental dan Pembangunan Kebudayaan	Pemantapan kinerja tata kelola serta layanan pemerintahan	20 Dokumen	62,851,500.00	Dinas Perumahan dan Kawasan Permukiman
1.04.01.2.02.0007	Koordinasi dan Penyusunan Laporan Keuangan Bulanan/ Triwulanan/ Semesteran SKPD	Jumlah Laporan Keuangan Bulanan/ Triwulanan/ Semesteran SKPD dan Laporan Koordinasi Penyusunan Laporan Keuangan Bulanan/Triwulanan/Semesteran SKPD		16 Laporan	16 Laporan	16 Laporan	1,862,200.00	Kota Palopo	Dana Transfer Umum-Dana Alokasi Umum	Revolusi Mental dan Pembangunan Kebudayaan	Pemantapan kinerja tata kelola serta layanan pemerintahan	16 Laporan	1,862,200.00	Dinas Perumahan dan Kawasan Permukiman
1.04.01.2.03	Administrasi Barang Milik Daerah pada Perangkat Daerah	jumlah laporan pengelolaan aset		3 laporan	3 laporan	3 laporan	7,950,000.00	Kota Palopo		Revolusi Mental dan Pembangunan Kebudayaan	Pemantapan kinerja tata kelola serta layanan pemerintahan	5 laporan	7,950,000.00	
1.04.01.2.03.0006	Penatausahaan Barang Milik Daerah pada SKPD	Jumlah Laporan Penatausahaan Barang Milik Daerah pada SKPD		3 Laporan	3 Laporan	3 Laporan	7,950,000.00	Kota Palopo	Dana Transfer Umum-Dana Alokasi Umum	Revolusi Mental dan Pembangunan Kebudayaan	Pemantapan kinerja tata kelola serta layanan pemerintahan	3 Laporan	7,950,000.00	Dinas Perumahan dan Kawasan Permukiman
1.04.01.2.05	Administrasi Kepegawaian Perangkat Daerah	Administrasi Aparatur Sipil Negara Perangkat Daerah yang dikelola		30 orang	32 orang	32 orang	37,655,000.00	Kota Palopo		Revolusi Mental dan Pembangunan Kebudayaan	Pemantapan kinerja tata kelola serta layanan pemerintahan	35 orang	37,655,000.00	
1.04.01.2.05.0002	Pengadaan Pakaian Dinas beserta Atribut Kelengkapannya	Jumlah Paket Pakaian Dinas beserta Atribut Kelengkapan		-	32 Paket	32 Paket	1,000,000.00	Kota Palopo	Dana Transfer Umum-Dana Alokasi Umum	Revolusi Mental dan Pembangunan Kebudayaan	Pemantapan kinerja tata kelola serta layanan pemerintahan	32 Paket	1,000,000.00	Dinas Perumahan dan Kawasan Permukiman
1.04.01.2.05.0011	Bimbingan Teknis Implementasi Peraturan Perundang-Undangan	Jumlah Orang yang Mengikuti Bimbingan Teknis Implementasi Peraturan Perundang-Undangan		-	5 Orang	5 Orang	36,655,000.00	Kota Palopo	Dana Transfer Umum-Dana Alokasi Umum	Revolusi Mental dan Pembangunan Kebudayaan	Pemantapan kinerja tata kelola serta layanan pemerintahan	5 Orang	36,655,000.00	Dinas Perumahan dan Kawasan Permukiman
1.04.01.2.06	Administrasi Umum Perangkat Daerah	Jumlah sub kegiatan administrasi umum yang ditatakelolakan		4 jenis	4 jenis	4 jenis	455,865,810.00	Kota Palopo		Revolusi Mental dan Pembangunan Kebudayaan	Pemantapan kinerja tata kelola serta layanan pemerintahan	4 jenis	455,865,810.00	
1.04.01.2.06.0001	Penyediaan Komponen Instalasi Listrik/Penerangan Bangunan Kantor	Jumlah Paket Komponen Instalasi Listrik/Penerangan Bangunan Kantor yang Disediakan		10 Paket	10 Paket	10 Paket	1,004,000.00	Kota Palopo	Dana Transfer Umum-Dana Alokasi Umum	Revolusi Mental dan Pembangunan Kebudayaan	Pemantapan kinerja tata kelola serta layanan pemerintahan	10 Paket	1,004,000.00	Dinas Perumahan dan Kawasan Permukiman

1.04.01.2.06.0002	Penyediaan Peralatan dan Perlengkapan Kantor	Jumlah Paket Peralatan dan Perlengkapan Kantor yang Disediakan	18 Paket	10 Paket	10 Paket	16,527,810.00	Kota Palopo	Dana Transfer Umum-Dana Alokasi Umum	Revolusi Mental dan Pembangunan Kebudayaan	Pemantapan kinerja tata kelola serta layanan pemerintahan	10 Paket	16,527,810.00	Dinas Perumahan dan Kawasan Permukiman
1.04.01.2.06.0006	Penyediaan Bahan Bacaan dan Peraturan Perundang-undangan	Jumlah Dokumen Bahan Bacaan dan Peraturan Perundang-Undangan yang Disediakan	3 Dokumen	2 Dokumen	2 Dokumen	2,400,000.00	Kota Palopo	Dana Transfer Umum-Dana Alokasi Umum	Revolusi Mental dan Pembangunan Kebudayaan	Pemantapan kinerja tata kelola serta layanan pemerintahan	2 Dokumen	2,400,000.00	Dinas Perumahan dan Kawasan Permukiman
1.04.01.2.06.0009	Penyelenggaraan Rapat Koordinasi dan Konsultasi SKPD	Jumlah Laporan Penyelenggaraan Rapat Koordinasi dan Konsultasi SKPD	70 Laporan	80 Laporan	80 Laporan	435,934,000.00	Kota Palopo	Dana Transfer Umum-Dana Alokasi Umum	Revolusi Mental dan Pembangunan Kebudayaan	Pemantapan kinerja tata kelola serta layanan pemerintahan	80 Laporan	435,934,000.00	Dinas Perumahan dan Kawasan Permukiman
1.04.01.2.07	Pengadaan Barang Milik Daerah Penunjang Urusan Pemerintah Daerah	Jumlah barang milik daerah yang diadakan	2 unit	6 unit	6 unit	3,000,000.00	Kota Palopo		Revolusi Mental dan Pembangunan Kebudayaan	Pemantapan kinerja tata kelola serta layanan pemerintahan	6 unit	3,000,000.00	
1.04.01.2.07.0002	Pengadaan Kendaraan Dinas Operasional atau Lapangan	Jumlah Unit Kendaraan Dinas Operasional atau Lapangan yang Disediakan	-	1 Unit	1 Unit	1,000,000.00	Kota Palopo	Dana Transfer Umum-Dana Alokasi Umum	Revolusi Mental dan Pembangunan Kebudayaan	Pemantapan kinerja tata kelola serta layanan pemerintahan	1 Unit	1,000,000.00	Dinas Perumahan dan Kawasan Permukiman
1.04.01.2.07.0005	Pengadaan Mebel	Jumlah Paket Mebel yang Disediakan	-	2 Unit	2 Unit	1,000,000.00	Kota Palopo	Dana Transfer Umum-Dana Alokasi Umum	Revolusi Mental dan Pembangunan Kebudayaan	Pemantapan kinerja tata kelola serta layanan pemerintahan	2 Unit	1,000,000.00	Dinas Perumahan dan Kawasan Permukiman
1.04.01.2.07.0006	Pengadaan Peralatan dan Mesin Lainnya	Jumlah Unit Peralatan dan Mesin Lainnya yang Disediakan	-	3 Unit	3 Unit	1,000,000.00	Kota Palopo	Dana Transfer Umum-Dana Alokasi Umum	Revolusi Mental dan Pembangunan Kebudayaan	Pemantapan kinerja tata kelola serta layanan pemerintahan	3 Unit	1,000,000.00	Dinas Perumahan dan Kawasan Permukiman
1.04.01.2.08	Penyediaan Jasa Penunjang Urusan Pemerintahan Daerah	Jumlah jasa penunjang urusan daerah yang dibiayai	3 Jenis	3 Jenis	3 Jenis	300,512,144.00	Kota Palopo		Revolusi Mental dan Pembangunan Kebudayaan	Pemantapan kinerja tata kelola serta layanan pemerintahan	3 jenis	300,512,144.00	
1.04.01.2.08.0001	Penyediaan Jasa Surat Menyurat	Jumlah Laporan Penyediaan Jasa Surat Menyurat	5 Laporan	5 Laporan	5 Laporan	66,320,996.00	Kota Palopo	Dana Transfer Umum-Dana Alokasi Umum	Revolusi Mental dan Pembangunan Kebudayaan	Pemantapan kinerja tata kelola serta layanan pemerintahan	5 Laporan	66,320,996.00	Dinas Perumahan dan Kawasan Permukiman
1.04.01.2.08.0002	Penyediaan Jasa Komunikasi, Sumber Daya Air dan Listrik	Jumlah Laporan Penyediaan Jasa Komunikasi, Sumber Daya Air dan Listrik yang Disediakan	4 Laporan	4 Laporan	4 Laporan	136,803,648.00	Kota Palopo	Dana Transfer Umum-Dana Alokasi Umum	Revolusi Mental dan Pembangunan Kebudayaan	Pemantapan kinerja tata kelola serta layanan pemerintahan	4 Laporan	136,803,648.00	Dinas Perumahan dan Kawasan Permukiman
1.04.01.2.08.0004	Penyediaan Jasa Pelayanan Umum Kantor	Jumlah Laporan Penyediaan Jasa Pelayanan Umum Kantor yang Disediakan	3 Laporan	3 Laporan	3 Laporan	97,387,500.00	Kota Palopo	Dana Transfer Umum-Dana Alokasi Umum	Revolusi Mental dan Pembangunan Kebudayaan	Pemantapan kinerja tata kelola serta layanan pemerintahan	3 Laporan	97,387,500.00	Dinas Perumahan dan Kawasan Permukiman
1.04.01.2.09	Pemeliharaan Barang Milik Daerah Penunjang Urusan Pemerintahan Daerah	Jumlah barang milik daerah penunjang urusan pemerintah daerah yang pemeliharaannya dibiayai	47 Unit	47 Unit	47 Unit	45,550,000.00	Kota Palopo		Revolusi Mental dan Pembangunan Kebudayaan	Pemantapan kinerja tata kelola serta layanan pemerintahan	45 unit	45,550,000.00	
1.04.01.2.09.0001	Penyediaan Jasa Pemeliharaan, Biaya Pemeliharaan, dan Pajak Kendaraan Perorangan Dinas atau Kendaraan Dinas Jabatan	Jumlah Kendaraan Perorangan Dinas atau Kendaraan Dinas Jabatan yang Dipelihara dan dibayarkan Pajaknya	1 Unit	1 Unit	1 Unit	26,500,000.00	Kota Palopo	Dana Transfer Umum-Dana Alokasi Umum	Revolusi Mental dan Pembangunan Kebudayaan	Pemantapan kinerja tata kelola serta layanan pemerintahan	1 Unit	26,500,000.00	Dinas Perumahan dan Kawasan Permukiman
1.04.01.2.09.0002	Penyediaan Jasa Pemeliharaan, Biaya Pemeliharaan, Pajak dan Perizinan Kendaraan Dinas Operasional atau Lapangan	Jumlah Kendaraan Dinas Operasional atau Lapangan yang Dipelihara dan dibayarkan Pajak dan Perizinannya	13 Unit	13 Unit	13 Unit	1,500,000.00	Kota Palopo	Dana Transfer Umum-Dana Alokasi Umum	Revolusi Mental dan Pembangunan Kebudayaan	Pemantapan kinerja tata kelola serta layanan pemerintahan	13 Unit	1,500,000.00	Dinas Perumahan dan Kawasan Permukiman
1.04.01.2.09.0006	Pemeliharaan Peralatan dan Mesin Lainnya	Jumlah Peralatan dan Mesin Lainnya yang Dipelihara	32 Unit	32 Unit	32 Unit	7,100,000.00	Kota Palopo	Dana Transfer Umum-Dana Alokasi Umum	Revolusi Mental dan Pembangunan Kebudayaan	Pemantapan kinerja tata kelola serta layanan pemerintahan	35 Unit	7,100,000.00	Dinas Perumahan dan Kawasan Permukiman
1.04.01.2.09.0009	Pemeliharaan/Rehabilitasi Gedung Kantor dan Bangunan Lainnya	Jumlah Gedung Kantor dan Bangunan Lainnya yang Dipelihara/Direhabilitasi	1 Unit	1 Unit	1 Unit	10,450,000.00	Kota Palopo	Dana Transfer Umum-Dana Alokasi Umum	Revolusi Mental dan Pembangunan Kebudayaan	Pemantapan kinerja tata kelola serta layanan pemerintahan	1 Unit	10,450,000.00	Dinas Perumahan dan Kawasan Permukiman

1.04.02	PROGRAM PENGEMBANGAN PERUMAHAN	Persentase penyediaan dan rehabilitasi serta fasilitas rumah layak huni bagi korban bencana dan masyarakat terdampak program pemerintah		100 %	100 %	100 %	293,140,436	Kota Palopo		Mengembangkan Wilayah untuk Mengurangi Kesenjangan dan Menjamin Pemerataan	Penanganan masalah kesejahteraan ekonomi dan sosial masyarakat		100%	293,436,537.00	
1.04.02.2.01	Pendataan Penyediaan dan Rehabilitasi Rumah Korban Bencana atau Relokasi Program Kabupaten/Kota	Jumlah Dokumen Data Penyediaan Rehab Rumah Korban Bencana/Relokasi Program		1 Dokumen	3 Dokumen	3 Dokumen	50,800,000	Kota Palopo		Mengembangkan Wilayah untuk Mengurangi Kesenjangan dan Menjamin Pemerataan	Penanganan masalah kesejahteraan ekonomi dan sosial masyarakat		3 dokumen	50,800,000.00	
1.04.02.2.01.0002	Identifikasi Lahan-Lahan Potensial sebagai Lokasi Relokasi Perumahan	Jumlah Dokumen Data Identifikasi Lahan yang Potensial Sebagai Lokasi Relokasi Perumahan		1 Dokumen	1 Dokumen	1 Dokumen	15,000,000	Kota Palopo	Dana Transfer Umum-Dana Alokasi Umum	Mengembangkan Wilayah untuk Mengurangi Kesenjangan dan Menjamin Pemerataan	Penanganan masalah kesejahteraan ekonomi dan sosial masyarakat		1 Dokumen	15,000,000.00	Dinas Perumahan dan Kawasan Permukiman
1.04.02.2.01.0003	Pengumpulan Data Rumah Korban Bencana Kejadian Sebelumnya yang Belum Tertangani	Jumlah Dokumen Data Rumah Korban Bencana Kabupaten/Kota Kejadian Sebelumnya yang Belum Tertangani		1 Dokumen	1 Dokumen	1 Dokumen	15,800,000	Kota Palopo	Dana Transfer Umum-Dana Alokasi Umum	Mengembangkan Wilayah untuk Mengurangi Kesenjangan dan Menjamin Pemerataan	Penanganan masalah kesejahteraan ekonomi dan sosial masyarakat		1 Dokumen	15,800,000.00	Dinas Perumahan dan Kawasan Permukiman
1.04.02.2.01.0010	Pendataan dan Verifikasi Calon Penerima Rumah bagi Korban Bencana Kabupaten/Kota	Jumlah Dokumen Data Bakal Calon Penerima Rumah bagi Korban Bencana Kabupaten/Kota yang Terverifikasi		1 Dokumen	1 Dokumen	1 Dokumen	20,000,000	Kota Palopo	Dana Transfer Umum-Dana Alokasi Umum	Mengembangkan Wilayah untuk Mengurangi Kesenjangan dan Menjamin Pemerataan	Penanganan masalah kesejahteraan ekonomi dan sosial masyarakat		1 Dokumen	20,000,000.00	Dinas Perumahan dan Kawasan Permukiman
1.04.02.2.02	Sosialisasi dan Persiapan Penyediaan dan Rehabilitasi Rumah Korban Bencana atau Relokasi Program Kabupaten/Kota	Jumlah laporan pelaksanaan sosialisasi dan pembentukan Tim Penyediaan Rehab Rumah Korban Bencana		2 Laporan	2 Laporan	2 Laporan	31,901,450	Kota Palopo		Mengembangkan Wilayah untuk Mengurangi Kesenjangan dan Menjamin Pemerataan	Penanganan masalah kesejahteraan ekonomi dan sosial masyarakat		3 laporan	31,901,450.00	
1.04.02.2.02.0001	Sosialisasi Standar Teknis Penyediaan dan Rehabilitasi Rumah kepada Masyarakat/Sukarelawan Tanggap Bencana	Jumlah Orang/Sukarelawan yang Mengikuti Sosialisasi Standar Teknis Penyediaan dan Rehabilitasi Rumah Korban Bencana Kabupaten/Kota		50 Orang	50 Orang	50 Orang	20,000,000	Kota Palopo	Dana Transfer Umum-Dana Alokasi Umum	Mengembangkan Wilayah untuk Mengurangi Kesenjangan dan Menjamin Pemerataan	Penanganan masalah kesejahteraan ekonomi dan sosial masyarakat		50 Orang	20,000,000.00	Dinas Perumahan dan Kawasan Permukiman
1.04.02.2.02.0004	Pembentukan dan Pelatihan Tim Satgas, Tim Pendamping dan Fasilitator	Jumlah Orang pada Tim Satgas, Tim Pendamping, dan Fasilitator yang Terbentuk dan Terlatih		25 Orang	25 Orang	25 Orang	11,901,450	Kota Palopo	Dana Transfer Umum-Dana Alokasi Umum	Mengembangkan Wilayah untuk Mengurangi Kesenjangan dan Menjamin Pemerataan	Penanganan masalah kesejahteraan ekonomi dan sosial masyarakat		25 Orang	11,901,450.00	Dinas Perumahan dan Kawasan Permukiman
1.04.02.2.03	Pembangunan dan Rehabilitasi Rumah Korban Bencana atau Relokasi Program Kabupaten/Kota	Jumlah Rumah Korban Bencana/Relokasi Program yang dibangun/direhab		10 Unit	10 Unit	10 Unit	124,900,000	Kota Palopo		Mengembangkan Wilayah untuk Mengurangi Kesenjangan dan Menjamin Pemerataan	Penanganan masalah kesejahteraan ekonomi dan sosial masyarakat		10 unit	124,900,000.00	
1.04.02.2.03.0001	Rehabilitasi Rumah bagi Korban Bencana	Jumlah Rumah Korban Bencana Kabupaten/Kota yang Terehabilitasi		22 Unit Rumah	5 Unit Rumah	5 Unit Rumah	122,900,000	Kota Palopo	Dana Transfer Umum-Dana Alokasi Umum	Mengembangkan Wilayah untuk Mengurangi Kesenjangan dan Menjamin Pemerataan	Penanganan masalah kesejahteraan ekonomi dan sosial masyarakat		5 Unit Rumah	122,900,000.00	Dinas Perumahan dan Kawasan Permukiman
1.04.02.2.03.0004	Pembangunan Rumah bagi Korban Bencana	Jumlah Rumah bagi Korban Bencana Kabupaten/Kota yang Terbangun		0	5 Unit Rumah	5 Unit Rumah	1,000,000	Kota Palopo	Dana Transfer Umum-Dana Alokasi Umum	Mengembangkan Wilayah untuk Mengurangi Kesenjangan dan Menjamin Pemerataan	Penanganan masalah kesejahteraan ekonomi dan sosial masyarakat		5 Unit Rumah	1,000,000.00	Dinas Perumahan dan Kawasan Permukiman
1.04.02.2.03.0009	Pembangunan Rumah bagi Masyarakat yang Terdampak Relokasi Program Kabupaten/Kota	Jumlah Rumah bagi Masyarakat yang Terdampak Relokasi Program Kabupaten/Kota		-	5 Unit Rumah	5 Unit Rumah	1,000,000	Kota Palopo	Dana Transfer Umum-Dana Alokasi Umum	Mengembangkan Wilayah untuk Mengurangi Kesenjangan dan Menjamin Pemerataan	Penanganan masalah kesejahteraan ekonomi dan sosial masyarakat		5 Unit Rumah	1,000,000.00	Dinas Perumahan dan Kawasan Permukiman
1.04.02.2.05	Pembinaan Pengelolaan Rumah Susun Umum dan/atau Rumah Khusus	Jumlah Rumah Khusus/ Rumah susun yang dikelola		4 Unit	4 unit	4 unit	85,538,986	Kota Palopo		Mengembangkan Wilayah untuk Mengurangi Kesenjangan dan Menjamin Pemerataan	Penanganan masalah kesejahteraan ekonomi dan sosial masyarakat		5 unit	85,835,087.00	

1.04.02.2.05 0001	Fasilitasi Pengelolaan Kelembagaan dan Pemilik/Penghuni Rumah Susun	Jumlah Laporan Hasil Fasilitasi Pengelolaan Kelembagaan bagi Pemilik/Penghuni Rumah Susun		4 Laporan	4 Laporan	4 Laporan	3,500,000	Kota Palopo	Dana Transfer Umum-Dana Alokasi Umum	Mengembangkan Wilayah untuk Mengurangi Kesenjangan dan Menjamin Pemerataan	Penanganan masalah kesejahteraan ekonomi dan sosial masyarakat	4 Laporan	3,500,000.00	Dinas Perumahan dan Kawasan Permukiman
1.04.02.2.05 0002	Penatausahaan Pemanfaatan Rumah Susun Umum dan/atau Rumah Khusus	Jumlah Dokumen Pemanfaatan Rumah Susun Umum dan/atau Rumah Khusus		2 Dokumen	4 Dokumen	4 Dokumen	82,038,986	Kota Palopo	Dana Transfer Umum-Dana Alokasi Umum	Mengembangkan Wilayah untuk Mengurangi Kesenjangan dan Menjamin Pemerataan	Penanganan masalah kesejahteraan ekonomi dan sosial masyarakat	4 Dokumen	82,335,087.00	Dinas Perumahan dan Kawasan Permukiman
1.04.03	PROGRAM KAWASAN PERMUKIMAN	Persentase Kawasan Kumuh dibawah 10 Ha yang tertangani	100%	36,08 %	55 %	55 %	1,145,317,888	Kota Palopo		Mengembangkan Wilayah untuk Mengurangi Kesenjangan dan Menjamin Pemerataan	Penanganan masalah kesejahteraan ekonomi dan sosial masyarakat	70 %	1,145,969,724.00	
1.04.03.2.02	Penataan dan Peningkatan Kualitas Kawasan Permukiman Kumuh dengan Luas di Bawah 10 (Sepuluh) Ha	Jumlah Hasil survei dan dokumen kebijakan PKP		1 Laporan / Dokumen	2 Laporan / Dokumen	2 Laporan / Dokumen	200,000,000	Kota Palopo		Mengembangkan Wilayah untuk Mengurangi Kesenjangan dan Menjamin Pemerataan	Penanganan masalah kesejahteraan ekonomi dan sosial masyarakat	2 Laporan / Dokumen	200,000,000.00	
1.04.03.2.02 0008	Penyusunan/Review/Legalisasi Kebijakan Bidang PKP	Jumlah Dokumen Kebijakan Bidang PKP yang Tersusun/Tereview/Terlegalisasi		1 Dokumen	1 Dokumen	1 Dokumen	50,000,000	Kota Palopo	Dana Transfer Umum-Dana Alokasi Umum	Mengembangkan Wilayah untuk Mengurangi Kesenjangan dan Menjamin Pemerataan	Penanganan masalah kesejahteraan ekonomi dan sosial masyarakat	1 Dokumen	50,000,000.00	Dinas Perumahan dan Kawasan Permukiman
1.04.03.2.02 0014	Survei dan Penetapan Lokasi Perumahan dan Permukiman Kumuh	Jumlah Dokumen Hasil Survei dan Penetapan Lokasi Perumahan dan Permukiman Kumuh		1 Dokumen	1 Dokumen	1 Dokumen	150,000,000	Kota Palopo	Dana Transfer Umum-Dana Alokasi Umum	Mengembangkan Wilayah untuk Mengurangi Kesenjangan dan Menjamin Pemerataan	Penanganan masalah kesejahteraan ekonomi dan sosial masyarakat	1 Dokumen	150,000,000.00	Dinas Perumahan dan Kawasan Permukiman
1.04.03.2.03	Peningkatan Kualitas Kawasan Permukiman Kumuh dengan Luas di Bawah 10 (Sepuluh) Ha	Luasan peningkatan kualitas permukiman kumuh		153.47 Ha	233.93 Ha	233.93 Ha	945,317,888	Kota Palopo		Mengembangkan Wilayah untuk Mengurangi Kesenjangan dan Menjamin Pemerataan	Penanganan masalah kesejahteraan ekonomi dan sosial masyarakat	297.72 Ha	945,969,724.00	
1.04.03.2.03 0002	Perbaikan Rumah Tidak Layak Huni	Jumlah Rumah Tidak Layak Huni yang Diperbaiki		22 Unit Rumah	14 Unit Rumah	14 Unit Rumah	543,566,000	Kota Palopo	Dana Transfer Umum-Dana Alokasi Umum	Mengembangkan Wilayah untuk Mengurangi Kesenjangan dan Menjamin Pemerataan	Penanganan masalah kesejahteraan ekonomi dan sosial masyarakat	14 Unit Rumah	548,065,000.00	Dinas Perumahan dan Kawasan Permukiman
1.04.03.2.03 0007	Pendataan dan Verifikasi Penyelenggaraan Kawasan Permukiman Kumuh	Jumlah Dokumen Data Permukiman Kumuh yang Terverifikasi		3 Dokumen	3 Dokumen	3 Dokumen	56,418,000	Kota Palopo	Dana Transfer Umum-Dana Alokasi Umum	Mengembangkan Wilayah untuk Mengurangi Kesenjangan dan Menjamin Pemerataan	Penanganan masalah kesejahteraan ekonomi dan sosial masyarakat	3 Dokumen	56,418,000.00	Dinas Perumahan dan Kawasan Permukiman
1.04.03.2.03 0013	Pelaksanaan Pemugaran Kawasan Permukiman Kumuh	Luas Permukiman Kumuh yang Dipugar		-	5 Ha	5 Ha	345,333,888	Kota Palopo	Dana Transfer Umum-Dana Alokasi Umum	Mengembangkan Wilayah untuk Mengurangi Kesenjangan dan Menjamin Pemerataan	Penanganan masalah kesejahteraan ekonomi dan sosial masyarakat	5 Ha	341,486,724.00	Dinas Perumahan dan Kawasan Permukiman
1.04.05	PROGRAM PENINGKATAN PRASARANA, SARANA DAN UTILITAS UMUM (PSU)	Persentase jumlah perumahan yang sudah dilengkapi PSU	46%	38,29 %	41 %	41 %	394,660,530	Kota Palopo		Mengembangkan Wilayah untuk Mengurangi Kesenjangan dan Menjamin Pemerataan	Penanganan masalah kesejahteraan ekonomi dan sosial masyarakat	43 %	395,059,177.00	
1.04.05.2.01	Urusan Penyelenggaraan PSU Perumahan	Jumlah Perumahan yang sudah terfasilitasi PSU		35 Unit	35 Unit	35 Unit	394,660,530	Kota Palopo		Mengembangkan Wilayah untuk Mengurangi Kesenjangan dan Menjamin Pemerataan	Penanganan masalah kesejahteraan ekonomi dan sosial masyarakat	40 Unit	395,059,177.00	
1.04.05.2.01 0001	Perencanaan Penyediaan PSU Perumahan	Jumlah Dokumen Perencanaan Penyediaan PSU Perumahan		8 Dokumen	3 Dokumen	3 Dokumen	140,568,000	Kota Palopo	Dana Transfer Umum-Dana Alokasi Umum	Mengembangkan Wilayah untuk Mengurangi Kesenjangan dan Menjamin Pemerataan	Penanganan masalah kesejahteraan ekonomi dan sosial masyarakat	5 Dokumen	140,568,000.00	Dinas Perumahan dan Kawasan Permukiman
1.04.05.2.01 0002	Penyediaan Prasarana, Sarana, dan Utilitas Umum di Perumahan untuk Menunjang Fungsi Hunian	Jumlah Lokasi Perumahan yang Disediakan Prasarana, Sarana, dan Utilitas Umum yang Menunjang Fungsi Hunian		35 Lokasi	35 Lokasi	35 Lokasi	226,242,530	Kota Palopo	Dana Transfer Umum-Dana Alokasi Umum	Mengembangkan Wilayah untuk Mengurangi Kesenjangan dan Menjamin Pemerataan	Penanganan masalah kesejahteraan ekonomi dan sosial masyarakat	40 Lokasi	226,641,177.00	Dinas Perumahan dan Kawasan Permukiman
1.04.05.2.01 0003	Koordinasi dan Sinkronisasi dalam rangka Penyediaan Prasarana, Sarana, dan Utilitas Umum Perumahan	Jumlah Laporan Hasil Koordinasi dan Sinkronisasi dalam rangka Penyediaan Prasarana, Sarana, dan Utilitas Umum Perumahan		16 Laporan	20 Laporan	20 Laporan	27,850,000	Kota Palopo	Dana Transfer Umum-Dana Alokasi Umum	Mengembangkan Wilayah untuk Mengurangi Kesenjangan dan Menjamin Pemerataan	Penanganan masalah kesejahteraan ekonomi dan sosial masyarakat	25 Laporan	27,850,000.00	Dinas Perumahan dan Kawasan Permukiman

1.04.06	PROGRAM PENINGKATAN PELAYANAN SERTIFIKASI, KUALIFIKASI, KLASIFIKASI, DAN REGISTRASI BIDANG PERUMAHAN DAN KAWASAN PERMUKIMAN	Persentase pengembang perumahan dengan kualifikasi kecil yang tersertifikasi dan teregistrasi	10%	10 %	10 %	10 %	14,256,000	Kota Palopo		Mengembangkan Wilayah untuk Mengurangi Kesenjangan dan Menjamin Pemerataan	Penanganan masalah kesejahteraan ekonomi dan sosial masyarakat	10 %	14,270,400.00	
1.04.06.2.01	Sertifikasi dan Registrasi bagi Orang atau Badan Hukum yang Melaksanakan Perancangan dan Perencanaan Rumah serta Perencanaan Prasarana, Sarana	Jumlah Pengembang yang teregistrasi dan tersertifikasi		10 Orang	10 Orang	10 Orang	14,256,000	Kota Palopo		Mengembangkan Wilayah untuk Mengurangi Kesenjangan dan Menjamin Pemerataan	Penanganan masalah kesejahteraan ekonomi dan sosial masyarakat	10 orang	14,270,400.00	
1.04.06.2.01.0001	Koordinasi dan Sinkronisasi Penerbitan Sertifikasi dan Registrasi Pengembang Perumahan dengan Kualifikasi Kecil	Jumlah Laporan Hasil Koordinasi dan Sinkronisasi Penerbitan Sertifikasi dan Registrasi Pengembang Perumahan dengan Kualifikasi Kecil		10 Laporan	10 Laporan	10 Laporan	14,256,000	Kota Palopo	Dana Transfer Umum-Dana Alokasi Umum	Mengembangkan Wilayah untuk Mengurangi Kesenjangan dan Menjamin Pemerataan	Penanganan masalah kesejahteraan ekonomi dan sosial masyarakat	10 Laporan	14,270,400.00	Dinas Perumahan dan Kawasan Permukiman
1.05.00	Usuran Pemerintahan Bidang Ketenteraman dan Satpol PP						16,504,405,570						7,180,762,868.00	
1.05.01	PROGRAM PENUNJANG URUSAN PEMERINTAHAN DAERAH KABUPATEN/KOTA	Cakupan Urusan Pemerintahan Daerah	100%	100 %	100 %	100 %	3,935,713,949			Revolusi Mental dan Pembangunan Kebudayaan	Pemantapan kinerja tata kelola serta layanan pemerintahan	100 %	3,939,689,417.00	Satuan Polisi Pamong Praja
1.05.01.2.01	Perencanaan, Penganggaran, dan Evaluasi Kinerja Perangkat Daerah	Dokumen kinerja perangkat daerah yang disusun tepat waktu		10 Dokumen	17 Dokumen	17 Dokumen	850,000			Revolusi Mental dan Pembangunan Kebudayaan	Pemantapan kinerja tata kelola serta layanan pemerintahan	9 Dokumen	850,000.00	
1.05.01.2.01.01	Penyusunan Dokumen Perencanaan Perangkat Daerah	Jumlah Dokumen Perencanaan Perangkat Daerah		5 Dokumen	10 Dokumen	10 Dokumen	500,000	Kota Palopo	Dana Transfer Umum-Dana Alokasi Umum	Revolusi Mental dan Pembangunan Kebudayaan	Pemantapan kinerja tata kelola serta layanan pemerintahan	2 Dokumen	500,000.00	Satuan Polisi Pamong Praja
1.05.01.2.01.07	Evaluasi Kinerja Perangkat Daerah	Jumlah Laporan Evaluasi Kinerja Perangkat Daerah		5 Laporan	7 Laporan	7 Laporan	350,000	Kota Palopo	Dana Transfer Umum-Dana Alokasi Umum	Revolusi Mental dan Pembangunan Kebudayaan	Pemantapan kinerja tata kelola serta layanan pemerintahan	7 Laporan	350,000.00	Satuan Polisi Pamong Praja
1.05.01.2.02	Administrasi Keuangan Perangkat Daerah	Jumlah laporan penatausahaan keuangan		7 Laporan	111 Laporan	111 Laporan	3,149,843,949			Revolusi Mental dan Pembangunan Kebudayaan	Pemantapan kinerja tata kelola serta layanan pemerintahan	111 Laporan	3,213,819,417.00	
1.05.01.2.02.01	Penyediaan Gaji dan Tunjangan ASN	Jumlah Orang yang Menerima Gaji dan Tunjangan ASN		540 Orang/bulan	40 Orang/bulan	40 Orang/bulan	3,088,173,949	Kota Palopo	Dana Transfer Umum-Dana Alokasi Umum	Revolusi Mental dan Pembangunan Kebudayaan	Pemantapan kinerja tata kelola serta layanan pemerintahan	40 Orang/bulan	3,152,149,417.00	Satuan Polisi Pamong Praja
1.05.01.2.02.03	Pelaksanaan Penatausahaan dan Pengujian/Verifikasi Keuangan SKPD	Jumlah Dokumen Penatausahaan dan Pengujian/Verifikasi Keuangan SKPD		12 Dokumen	84 Dokumen	84 Dokumen	60,720,000	Kota Palopo	Dana Transfer Umum-Dana Alokasi Umum	Revolusi Mental dan Pembangunan Kebudayaan	Pemantapan kinerja tata kelola serta layanan pemerintahan	84 Dokumen	60,720,000.00	Satuan Polisi Pamong Praja
1.05.01.2.02.05	Koordinasi dan Penyusunan Laporan Keuangan Akhir Tahun SKPD	Jumlah Laporan Keuangan Akhir Tahun SKPD dan Laporan Hasil Koordinasi Penyusunan Laporan Keuangan Akhir Tahun SKPD		1 Laporan	2 Laporan	2 Laporan	300,000	Kota Palopo	Dana Transfer Umum-Dana Alokasi Umum	Revolusi Mental dan Pembangunan Kebudayaan	Pemantapan kinerja tata kelola serta layanan pemerintahan	2 Laporan	300,000.00	Satuan Polisi Pamong Praja
1.05.01.2.02.07	Koordinasi dan Penyusunan Laporan Keuangan Bulanan/ Triwulan/ Semesteran SKPD	Jumlah Laporan Keuangan Bulanan/ Triwulan/ Semesteran SKPD dan Laporan Koordinasi Penyusunan Laporan Keuangan Bulanan/Triwulan/Semesteran SKPD		6 Laporan	13 Laporan	13 Laporan	650,000	Kota Palopo	Dana Transfer Umum-Dana Alokasi Umum	Revolusi Mental dan Pembangunan Kebudayaan	Pemantapan kinerja tata kelola serta layanan pemerintahan	13 Laporan	650,000.00	Satuan Polisi Pamong Praja
1.05.01.2.03	Administrasi Barang Milik Daerah pada Perangkat Daerah	Jumlah laporan pengelolaan aset		1 Laporan	12 Laporan	12 Laporan	7,920,000			Revolusi Mental dan Pembangunan Kebudayaan	Pemantapan kinerja tata kelola serta layanan pemerintahan	12 Laporan	7,920,000.00	
1.05.01.2.03.06	Penatausahaan Barang Milik Daerah pada SKPD	Jumlah Laporan Penatausahaan Barang Milik Daerah pada SKPD		1 Laporan	12 Laporan	12 Laporan	7,920,000		Dana Transfer Umum-Dana Alokasi Umum	Revolusi Mental dan Pembangunan Kebudayaan	Pemantapan kinerja tata kelola serta layanan pemerintahan	12 Laporan	7,920,000.00	Satuan Polisi Pamong Praja
1.05.01.2.05	Administrasi Kepegawaian Perangkat Daerah	Administrasi Aparatur Sipil Negara Perangkat Daerah yang dikelola		-	101 Orang	101 Orang	102,000,000			Revolusi Mental dan Pembangunan Kebudayaan	Pemantapan kinerja tata kelola serta layanan pemerintahan	101 Orang	102,000,000.00	

1.05.01.2.0 5.02	Pengadaan Pakaian Dinas beserta Atribut Kelengkapannya	Jumlah Paket Pakaian Dinas beserta Atribut Kelengkapan	-	101 Paket	101 Paket	102,000,000		Dana Transfer Umum-Dana Alokasi Umum	Revolusi Mental dan Pembangunan Kebudayaan	Pemantapan kinerja tata kelola serta layanan pemerintahan		101 Paket	102,000,000.00	Satuan Polisi Pamong Praja
1.05.01.2.0 6	Administrasi Umum Perangkat Daerah	Jumlah sub kegiatan administrasi umum yang ditatakelola	2 Jenis	4 Jenis	4 Jenis	243,600,000			Revolusi Mental dan Pembangunan Kebudayaan	Pemantapan kinerja tata kelola serta layanan pemerintahan		4 Jenis	243,600,000.00	
1.05.01.2.0 6.04	Penyediaan Bahan Logistik Kantor	Jumlah Paket Bahan Logistik Kantor yang Disediakan	-	12 Paket	12 Paket	11,000,000	Kota Palopo	Dana Transfer Umum-Dana Alokasi Umum	Revolusi Mental dan Pembangunan Kebudayaan	Pemantapan kinerja tata kelola serta layanan pemerintahan		12 Paket	11,000,000.00	Satuan Polisi Pamong Praja
1.05.01.2.0 6.05	Penyediaan Barang Cetak dan Penggandaan	Jumlah Paket Barang Cetak dan Penggandaan yang Disediakan	-	12 Paket	12 Paket	6,000,000	Kota Palopo	Dana Transfer Umum-Dana Alokasi Umum	Revolusi Mental dan Pembangunan Kebudayaan	Pemantapan kinerja tata kelola serta layanan pemerintahan		12 Paket	6,000,000.00	Satuan Polisi Pamong Praja
1.05.01.2.0 6.06	Penyediaan Bahan Bacaan dan Peraturan Perundang-undangan	Jumlah Dokumen Bahan Bacaan dan Peraturan Perundang-Undangan yang Disediakan	2 Dokumen	60 Dokumen	60 Dokumen	6,600,000	Kota Palopo	Dana Transfer Umum-Dana Alokasi Umum	Revolusi Mental dan Pembangunan Kebudayaan	Pemantapan kinerja tata kelola serta layanan pemerintahan	60 Dokumen		6,600,000.00	Satuan Polisi Pamong Praja
1.05.01.2.0 6.09	Penyelenggaraan Rapat Koordinasi dan Konsultasi SKPD	Jumlah Laporan Penyelenggaraan Rapat Koordinasi dan Konsultasi SKPD	40 Laporan	100 Laporan	100 Laporan	220,000,000	Kota Palopo	Dana Transfer Umum-Dana Alokasi Umum	Revolusi Mental dan Pembangunan Kebudayaan	Pemantapan kinerja tata kelola serta layanan pemerintahan	100 Laporan		220,000,000.00	Satuan Polisi Pamong Praja
1.05.01.2.0 7	Pengadaan Barang Milik Daerah Penunjang Urusan Pemerintahan Daerah	Jumlah barang milik daerah yang diadakan	10 Jenis	83 Jenis	83 Jenis	158,500,000			Revolusi Mental dan Pembangunan Kebudayaan	Pemantapan kinerja tata kelola serta layanan pemerintahan		83 Jenis	158,500,000.00	
1.05.01.2.0 7.05	Pengadaan Mebel	Jumlah Paket Mebel yang Disediakan	-	22 Unit	22 Unit	26,000,000	Kota Palopo	Dana Transfer Umum-Dana Alokasi Umum	Revolusi Mental dan Pembangunan Kebudayaan	Pemantapan kinerja tata kelola serta layanan pemerintahan		22 Unit	26,000,000.00	Satuan Polisi Pamong Praja
1.05.01.2.0 7.06	Pengadaan Peralatan dan Mesin Lainnya	Jumlah Unit Peralatan dan Mesin Lainnya yang Disediakan	10 Unit	61 Unit	61 Unit	132,500,000	Kota Palopo	Dana Transfer Umum-Dana Alokasi Umum	Revolusi Mental dan Pembangunan Kebudayaan	Pemantapan kinerja tata kelola serta layanan pemerintahan		61 Unit	132,500,000.00	Satuan Polisi Pamong Praja
1.05.01.2.0 8	Penyediaan Jasa Penunjang Urusan Pemerintahan Daerah	Jumlah jasa penunjang urusan daerah yang dibiayai	3 Jenis	4 Jenis	4 Jenis	178,750,000			Revolusi Mental dan Pembangunan Kebudayaan	Pemantapan kinerja tata kelola serta layanan pemerintahan		4 Jenis	178,750,000.00	
1.05.01.2.0 8.01	Penyediaan Jasa Surat Menyurat	Jumlah Laporan Penyediaan Jasa Surat Menyurat	3700 Laporan	12 Laporan	12 Laporan	24,200,000	Kota Palopo	Dana Transfer Umum-Dana Alokasi Umum	Revolusi Mental dan Pembangunan Kebudayaan	Pemantapan kinerja tata kelola serta layanan pemerintahan	12 Laporan		24,200,000.00	Satuan Polisi Pamong Praja
1.05.01.2.0 8.02	Penyediaan Jasa Komunikasi, Sumber Daya Air dan Listrik	Jumlah Laporan Penyediaan Jasa Komunikasi, Sumber Daya Air dan Listrik yang Disediakan	2 Laporan	12 Laporan	12 Laporan	12,650,000	Kota Palopo	Dana Transfer Umum-Dana Alokasi Umum	Revolusi Mental dan Pembangunan Kebudayaan	Pemantapan kinerja tata kelola serta layanan pemerintahan	12 Laporan		12,650,000.00	Satuan Polisi Pamong Praja
1.05.01.2.0 8.03	Penyediaan Jasa Peralatan dan Perlengkapan Kantor	Jumlah Laporan Penyediaan Jasa Peralatan dan Perlengkapan Kantor yang Disediakan	-	132 Laporan	132 Laporan	77,000,000	Kota Palopo	Dana Transfer Umum-Dana Alokasi Umum	Revolusi Mental dan Pembangunan Kebudayaan	Pemantapan kinerja tata kelola serta layanan pemerintahan	132 Laporan		77,000,000.00	Satuan Polisi Pamong Praja
1.05.01.2.0 8.04	Penyediaan Jasa Pelayanan Umum Kantor	Jumlah Laporan Penyediaan Jasa Pelayanan Umum Kantor yang Disediakan	5 Laporan	50 Laporan	50 Laporan	64,900,000	Kota Palopo	Dana Transfer Umum-Dana Alokasi Umum	Revolusi Mental dan Pembangunan Kebudayaan	Pemantapan kinerja tata kelola serta layanan pemerintahan	50 Laporan		64,900,000.00	Satuan Polisi Pamong Praja
1.05.01.2.0 9	Pemeliharaan Barang Milik Daerah Penunjang Urusan Pemerintahan Daerah	Jumlah barang milik daerah penunjang urusan pemerintah daerah yang emeliharannya dibiayai	18 Unit	22 Unit	22 Unit	94,250,000			Revolusi Mental dan Pembangunan Kebudayaan	Pemantapan kinerja tata kelola serta layanan pemerintahan		22 Unit	34,250,000.00	
1.05.01.2.0 9.01	Penyediaan Jasa Pemeliharaan, Biaya Pemeliharaan, dan Pajak Kendaraan Perorangan Dinas atau Kendaraan Dinas Jabatan	Jumlah Kendaraan Perorangan Dinas atau Kendaraan Dinas Jabatan yang Dipelihara dan dibayarkan Pajaknya	1 Unit	2 Unit	2 Unit	24,250,000	Kota Palopo	Dana Transfer Umum-Dana Alokasi Umum	Revolusi Mental dan Pembangunan Kebudayaan	Pemantapan kinerja tata kelola serta layanan pemerintahan		2 Unit	24,250,000.00	Satuan Polisi Pamong Praja
1.05.01.2.0 9.02	Penyediaan Jasa Pemeliharaan, Biaya Pemeliharaan, Pajak dan Perizinan Kendaraan Dinas Operasional atau Lapangan	Penyediaan Jasa Pemeliharaan, Biaya Pemeliharaan, Pajak dan Perizinan Kendaraan Dinas Operasional atau Lapangan	0	10 unit	10 unit	60,000,000	Kota Palopo	Dana Transfer Umum-Dana Alokasi Umum	Revolusi Mental dan Pembangunan Kebudayaan	Pemantapan kinerja tata kelola serta layanan pemerintahan				

1.05.01.2.0 9.06	Pemeliharaan Peralatan dan Mesin Lainnya	Jumlah Peralatan dan Mesin Lainnya yang Dipelihara		13 Unit	20 Unit	20 Unit	10,000,000	Kota Palopo	Dana Transfer Umum-Dana Alokasi Umum	Revolusi Mental dan Pembangunan Kebudayaan	Pemantapan kinerja tata kelola serta layanan masyarakat		20 Unit	10,000,000.00	Satuan Polisi Pamong Praja
1.05.02	PROGRAM PENINGKATAN KETENTERAMAN DAN KETERTIBAN UMUM	Meningkatkan Penegakan Gangguan Ketertaman dan Ketertiban Umum serta Perlindungan Masyarakat	100%	245 Laporan / Dokumen		5.014 Laporan / Dokumen	3,398,650,571			Revolusi Mental dan Pembangunan Kebudayaan	Stabilitas dan kondusifitas kantibmas dan ekonomi daerah		4.943 Laporan / Dokumen	3,241,073,451.00	Satuan Polisi Pamong Praja
1.05.02.2.0 1	Penanganan Gangguan Ketenteraman dan Ketertiban Umum dalam 1 (Satu) Daerah Kabupaten/Kota	Jumlah laporan penyelenggaraan pencegahan dan penindakan gangguan trantibum serta pemberdayaan perlindungan masyarakat		210 Laporan / Dokumen		4.913 Laporan / Dokumen	3,180,850,571	Kota Palopo		Revolusi Mental dan Pembangunan Kebudayaan	Stabilitas dan kondusifitas kantibmas dan ekonomi daerah		4.867 Laporan / Dokumen	3,023,273,451.00	
1.05.02.2.0 1.03	Koordinasi Penyelenggaraan Ketenteraman dan Ketertiban Umum serta Perlindungan Masyarakat Tingkat Kabupaten/Kota	Jumlah Dokumen Hasil Pelaksanaan Koordinasi Penyelenggaraan Ketenteraman, Ketertiban Umum dan Perlindungan Masyarakat Tingkat Kabupaten/Kota		1 Dokumen		12 Dokumen	60,000,000	Kota Palopo	Dana Transfer Umum-Dana Alokasi Umum	Revolusi Mental dan Pembangunan Kebudayaan	Stabilitas dan kondusifitas kantibmas dan ekonomi daerah		12 Dokumen	60,000,000.00	Satuan Polisi Pamong Praja
1.05.02.2.0 1.04	Pemberdayaan Perlindungan Masyarakat dalam rangka Ketenteraman dan Ketertiban Umum	Jumlah Dokumen yang Memuat Hasil Pemberdayaan Perlindungan Masyarakat dalam rangka Ketenteraman dan Ketertiban Umum		-		3.150 Dokumen	1,299,100,000	Kota Palopo	Dana Transfer Umum-Dana Alokasi Umum	Revolusi Mental dan Pembangunan Kebudayaan	Stabilitas dan kondusifitas kantibmas dan ekonomi daerah		3.150 Dokumen	1,304,350,000.00	Satuan Polisi Pamong Praja
1.05.02.2.0 1.05	Peningkatan Kapasitas SDM Satuan Polisi Pamongpraja dan Satuan Perlindungan Masyarakat yang Ditingkatkan Termasuk dalam Pelaksanaan Tugas yang Berruasa Hak Asasi Manusia	Jumlah SDM Satuan Polisi Pamongpraja dan Satuan Perlindungan Masyarakat yang Ditingkatkan Kapasitasnya		2 Orang		600 Orang	60,000,000	Kota Palopo	Dana Transfer Umum-Dana Alokasi Umum	Revolusi Mental dan Pembangunan Kebudayaan	Stabilitas dan kondusifitas kantibmas dan ekonomi daerah		600 Orang	60,000,000.00	Satuan Polisi Pamong Praja
1.05.02.2.0 1.015	Pencegahan Gangguan Ketenteraman dan Ketertiban Umum Melalui Deteksi Dini dan Cegah Dini, Pembinaan dan Penyuluhan, Pelaksanaan Patroli, Pengamanan, dan Pengawasan	Jumlah Kasus Gangguan Ketenteraman dan Ketertiban Umum yang Dicegah Melalui Deteksi Dini dan Cegah Dini, Pembinaan dan Penyuluhan, Pelaksanaan Patroli, Pengamanan, dan Pengawasan		1 Kasus		731 Kasus	1,395,400,001	Kota Palopo	Dana Transfer Umum-Dana Alokasi Umum	Revolusi Mental dan Pembangunan Kebudayaan	Stabilitas dan kondusifitas kantibmas dan ekonomi daerah		731 Kasus	1,395,400,001.00	Satuan Polisi Pamong Praja
1.05.02.2.0 1.016	Penindakan Atas Gangguan Ketenteraman dan Ketertiban Umum berdasarkan Perda dan Perkada Melalui Penerbitan dan Penanganan Unjuk Rasa dan Kerusuhan Massa	Jumlah Kasus Gangguan Ketenteraman dan Ketertiban Umum berdasarkan Perda dan Perkada Melalui Penerbitan dan Penanganan Unjuk Rasa dan Kerusuhan Massa yang Dilakukan Penindakan		1 Kasus		216 Kasus	189,000,000	Kota Palopo	Dana Transfer Umum-Dana Alokasi Umum	Revolusi Mental dan Pembangunan Kebudayaan	Stabilitas dan kondusifitas kantibmas dan ekonomi daerah		216 Kasus	189,000,000.00	Satuan Polisi Pamong Praja
1.05.02.2.0 1.0017	Penyediaan Layanan dalam rangka Dampak Penegakan Peraturan Daerah dan Perkada	Jumlah Laporan Penyediaan Layanan Dampak Penegakan Perda dan Perkada yang Terlayani		-		2 Laporan	17,350,570	Kota Palopo	Dana Transfer Umum-Dana Alokasi Umum	Revolusi Mental dan Pembangunan Kebudayaan	Stabilitas dan kondusifitas kantibmas dan ekonomi daerah		2 Laporan	14,523,450.00	Satuan Polisi Pamong Praja
1.05.02.2.0 1.0018	Pengadaan dan Pemeliharaan Sarana dan Prasarana Ketenteraman dan Ketertiban Umum	Jumlah Sarana dan Prasarana Ketenteraman dan Ketertiban Umum yang Tersedia		-		202 Unit	160,000,000	Kota Palopo	Dana Transfer Umum-Dana Alokasi Umum	Revolusi Mental dan Pembangunan Kebudayaan	Stabilitas dan kondusifitas kantibmas dan ekonomi daerah		202 Unit	160,000,000.00	Satuan Polisi Pamong Praja
1.05.02.2.0 2	Penegakan Peraturan Daerah Kabupaten/Kota dan Peraturan Bupati/Wali Kota	Jumlah laporan penyelenggaraan sosialisasi dan penanganan peklanggaran Perda/Perkada		35 Laporan / Dokumen		101 Laporan / Dokumen	217,800,000			Revolusi Mental dan Pembangunan Kebudayaan	Stabilitas dan kondusifitas kantibmas dan ekonomi daerah		76 Laporan / Dokumen	217,800,000.00	

1.05.02.2.0 2.10	Sosialisasi Penegakan Peraturan Daerah dan Peraturan Bupati/Wali Kota	Jumlah Laporan Hasil Pelaksanaan Sosialisasi Penegakan Perda/Perkada kepada Masyarakat/Kelompok Masyarakat/Pelaku Usaha/		-	5 Laporan	45,000,000	Kota Palopo	Dana Transfer Umum-Dana Alokasi Umum	Revolusi Mental dan Pembangunan Kebudayaan	Stabilitas dan kondusifitas kantibmas dan ekonomi daerah	5 Laporan	45,000,000.00	Satuan Polisi Pamong Praja
1.05.02.2.0 2.11	Penanganan Atas Pelanggaran Peraturan Daerah dan Peraturan Bupati/Wali Kota	Jumlah Laporan Pelaksanaan Penanganan Atas Pelanggaran Peraturan Daerah dan Peraturan Gubernur yang Dapat Ditangani Sesuai SOP		35 Laporan	96 Laporan	96,000,000	Kota Palopo	Dana Transfer Umum-Dana Alokasi Umum	Revolusi Mental dan Pembangunan Kebudayaan	Stabilitas dan kondusifitas kantibmas dan ekonomi daerah	36 Laporan	96,000,000.00	Satuan Polisi Pamong Praja
1.05.02.2.0 2.12	Pengawasan Atas Kepatuhan Terhadap Pelaksanaan Peraturan Daerah dan Peraturan Bupati/Wali Kota	Pengawasan Atas Kepatuhan Terhadap Pelaksanaan Peraturan Daerah dan Peraturan Kepala Daerah		-	96 Laporan	76,800,000	Kota Palopo	Dana Transfer Umum-Dana Alokasi Umum	Revolusi Mental dan Pembangunan Kebudayaan	Stabilitas dan kondusifitas kantibmas dan ekonomi daerah	36 Laporan	76,800,000.00	Satuan Polisi Pamong Praja
1.05.01	Badan Penanggulangan Bencana PROGRAM PENUNJANG URUSAN PEMERINTAHAN DAERAH KABUPATEN/KOTA	Cakupan Urusan Pemerintahan Daerah	100%	99,64 %	100 %	100 %		3,664,846,350.00 2,759,129,010.00			100 %	3,668,548,215.00 2,761,916,009.00	
1.05.01.2.0 1	Perencanaan, Penganggaran, dan Evaluasi Kinerja Perangkat Daerah	okumen kinerja perangkat daerah yang disusun tepat waktu		7 dokumen	9 dokumen	9 dokumen	Kota Palopo	Dana Transfer Umum-Dana Alokasi Umum	Revolusi Mental dan Pembangunan Kebudayaan	Pemantapan kinerja tata kelola serta layanan pemerintahan	9 dokumen	4,559,509.00	Badan Penanggulangan an Bencana Daerah
1.05.01.2.0 1.0001	Penyusunan Dokumen Perencanaan Perangkat Daerah	Jumlah Dokumen Perencanaan Perangkat Daerah		7 Dokumen	7 Dokumen	7 Dokumen	Kota Palopo	Dana Transfer Umum-Dana Alokasi Umum	Revolusi Mental dan Pembangunan Kebudayaan	Pemantapan kinerja tata kelola serta layanan pemerintahan	7 Dokumen	3,000,000.00	Badan Penanggulangan an Bencana Daerah
1.05.01.2.0 1.0006	Koordinasi dan Penyusunan Laporan Capaian Kinerja dan Ikhtisar Realisasi Kinerja SKPD	Jumlah Laporan Capaian Kinerja dan Ikhtisar Realisasi Kinerja SKPD dan Laporan Hasil Koordinasi Penyusunan Laporan Capaian Kinerja dan Ikhtisar Realisasi Kinerja SKPD		1 Laporan	2 Laporan	2 Laporan	Kota Palopo	Dana Transfer Umum-Dana Alokasi Umum	Revolusi Mental dan Pembangunan Kebudayaan	Pemantapan kinerja tata kelola serta layanan pemerintahan	1 Laporan	1,559,509.00	Badan Penanggulangan an Bencana Daerah
1.05.01.2.0 2	Administrasi Keuangan Perangkat Daerah	Jumlah laporan penatausahaan keuangan		12 laporan	4 laporan	4 laporan	Kota Palopo	Dana Transfer Umum-Dana Alokasi Umum	Revolusi Mental dan Pembangunan Kebudayaan	Pemantapan kinerja tata kelola serta layanan pemerintahan	4 laporan	2,276,865,000.00	
1.05.01.2.0 2.0001	Penyediaan Gaji dan Tunjangan ASN	Jumlah Orang yang Menerima Gaji dan Tunjangan ASN		20 Orang/bulan	20 Orang/bulan	20 Orang/bulan	Kota Palopo	Dana Transfer Umum-Dana Alokasi Umum	Revolusi Mental dan Pembangunan Kebudayaan	Pemantapan kinerja tata kelola serta layanan pemerintahan	20 Orang/bulan	2,241,865,000.00	Badan Penanggulangan an Bencana Daerah
1.05.01.2.0 2.0003	Pelaksanaan Penatausahaan dan Pengujian/Verifikasi Keuangan SKPD	Jumlah Dokumen Penatausahaan dan Pengujian/Verifikasi Keuangan SKPD		4 Dokumen	4 Dokumen	4 Dokumen	Kota Palopo	Dana Transfer Umum-Dana Alokasi Umum	Revolusi Mental dan Pembangunan Kebudayaan	Pemantapan kinerja tata kelola serta layanan pemerintahan	4 Dokumen	32,400,000.00	Badan Penanggulangan an Bencana Daerah
1.05.01.2.0 2.0005	Koordinasi dan Penyusunan Laporan Keuangan Akhir Tahun SKPD	Jumlah Laporan Keuangan Akhir Tahun SKPD dan Laporan Hasil Koordinasi Penyusunan Laporan Keuangan Akhir Tahun SKPD		2 Laporan	2 Laporan	2 Laporan	Kota Palopo	Dana Transfer Umum-Dana Alokasi Umum	Revolusi Mental dan Pembangunan Kebudayaan	Pemantapan kinerja tata kelola serta layanan pemerintahan	2 Laporan	1,300,000.00	Badan Penanggulangan an Bencana Daerah
1.05.01.2.0 2.0007	Koordinasi dan Penyusunan Laporan Keuangan Bulanan/ Triwulanan/ Semesteran SKPD	Jumlah Laporan Keuangan Bulanan/ Triwulanan/ Semesteran SKPD dan Laporan Koordinasi Penyusunan Laporan Keuangan Bulanan/Triwulanan/Semesteran SKPD		6 Laporan	6 Laporan	6 Laporan	Kota Palopo	Dana Transfer Umum-Dana Alokasi Umum	Revolusi Mental dan Pembangunan Kebudayaan	Pemantapan kinerja tata kelola serta layanan pemerintahan	6 Laporan	1,300,000.00	Badan Penanggulangan an Bencana Daerah
1.05.01.2.0 3	Administrasi Barang Milik Daerah pada Perangkat Daerah	Jumlah laporan pengelolaan aset		1 laporan	1 laporan	1 laporan	Kota Palopo	Dana Transfer Umum-Dana Alokasi Umum	Revolusi Mental dan Pembangunan Kebudayaan	Pemantapan kinerja tata kelola serta layanan pemerintahan	1 laporan	7,231,500.00	

1.05.01.2.0 3.0006	Penatausahaan Barang Milik Daerah pada SKPD	Jumlah Laporan Penatausahaan Barang Milik Daerah pada SKPD	1 Laporan	1 Laporan	1 Laporan	7,231,500.00	Kota Palopo	Dana Transfer Umum-Dana Alokasi Umum	Revolusi Mental dan Pembangunan Kebudayaan	Pemantapan kinerja tata kelola serta layanan pemerintahan	1 Laporan	7,231,500.00	Badan Penangguh an Bencana Daerah
1.05.01.2.0 5	Administrasi Kepegawaian Perangkat Daerah	Administrasi Aparatur Sipil Negara Perangkat Daerah yang dikelola	22 orang	22 orang	22 orang	12,000,000.00	Kota Palopo	Dana Transfer Umum-Dana Alokasi Umum	Revolusi Mental dan Pembangunan Kebudayaan	Pemantapan kinerja tata kelola serta layanan pemerintahan	22 orang	12,000,000.00	
1.05.01.2.0 5.0002	Pengadaan Pakaian Dinas beserta Atribut Kelengkapannya	Jumlah Paket Pakaian Dinas beserta Atribut Kelengkapannya	20 Paket	20 Paket	20 Paket	3,000,000.00	Kota Palopo	Dana Transfer Umum-Dana Alokasi Umum	Revolusi Mental dan Pembangunan Kebudayaan	Pemantapan kinerja tata kelola serta layanan pemerintahan	20 Paket	3,000,000.00	Badan Penangguh an Bencana Daerah
1.05.01.2.0 5.0011	Bimbingan Teknis Implementasi Peraturan Perundang-Undangan	Jumlah Orang yang Mengikuti Bimbingan Teknis Implementasi Peraturan Perundang-Undangan	-	2 Orang	2 Orang	9,000,000.00	Kota Palopo	Dana Transfer Umum-Dana Alokasi Umum	Revolusi Mental dan Pembangunan Kebudayaan	Pemantapan kinerja tata kelola serta layanan pemerintahan	2 Orang	9,000,000.00	Badan Penangguh an Bencana Daerah
1.05.01.2.0 6	Administrasi Umum Perangkat Daerah	Jumlah sub kegiatan administrasi umum yang ditatakelolakan	5 jenis	5 jenis	5 jenis	114,460,000.00	Kota Palopo	Dana Transfer Umum-Dana Alokasi Umum	Revolusi Mental dan Pembangunan Kebudayaan	Pemantapan kinerja tata kelola serta layanan pemerintahan	5 jenis	114,460,000.00	
1.05.01.2.0 6.0001	Penyediaan Komponen Instalasi Listrik/Penerangan Bangunan Kantor	Jumlah Paket Komponen Instalasi Listrik/Penerangan Bangunan Kantor yang Disediakan	7 Paket	7 Paket	7 Paket	2,000,000.00	Kota Palopo	Dana Transfer Umum-Dana Alokasi Umum	Revolusi Mental dan Pembangunan Kebudayaan	Pemantapan kinerja tata kelola serta layanan pemerintahan	7 Paket	2,000,000.00	Badan Penangguh an Bencana Daerah
1.05.01.2.0 6.0002	Penyediaan Peralatan dan Perlengkapan Kantor	Jumlah Paket Peralatan dan Perlengkapan Kantor yang Disediakan	-	10 Paket	10 Paket	1,500,000.00	Kota Palopo	Dana Transfer Umum-Dana Alokasi Umum	Revolusi Mental dan Pembangunan Kebudayaan	Pemantapan kinerja tata kelola serta layanan pemerintahan	10 Paket	1,500,000.00	Badan Penangguh an Bencana Daerah
1.05.01.2.0 6.0003	Penyediaan Peralatan Rumah Tangga	Jumlah Paket Peralatan Rumah Tangga yang Disediakan	8 Paket	8 Paket	8 Paket	2,000,000.00	Kota Palopo	Dana Transfer Umum-Dana Alokasi Umum	Revolusi Mental dan Pembangunan Kebudayaan	Pemantapan kinerja tata kelola serta layanan pemerintahan	8 Paket	2,000,000.00	Badan Penangguh an Bencana Daerah
1.05.01.2.0 6.0006	Penyediaan Bahan Bacaan dan Peraturan Perundang-undangan	Jumlah Dokumen Bahan Bacaan dan Peraturan Perundang-undangan yang Disediakan	5 Dokumen	3 Dokumen	3 Dokumen	3,960,000.00	Kota Palopo	Dana Transfer Umum-Dana Alokasi Umum	Revolusi Mental dan Pembangunan Kebudayaan	Pemantapan kinerja tata kelola serta layanan pemerintahan	3 Dokumen	3,960,000.00	Badan Penangguh an Bencana Daerah
1.05.01.2.0 6.0009	Penyelenggaraan Rapat Koordinasi dan Konsultasi SKPD	Jumlah Laporan Penyelenggaraan Rapat Koordinasi dan Konsultasi SKPD	10 Laporan	10 Laporan	10 Laporan	105,000,000.00	Kota Palopo	Dana Transfer Umum-Dana Alokasi Umum	Revolusi Mental dan Pembangunan Kebudayaan	Pemantapan kinerja tata kelola serta layanan pemerintahan	10 Laporan	105,000,000.00	Badan Penangguh an Bencana Daerah
1.05.01.2.0 7	Pengadaan Barang Milik Daerah Penunjang Urusan Pemerintah Daerah	Jumlah barang milik daerah yang diadakan	6 unit	6 unit	6 unit	15,000,000.00	Kota Palopo	Dana Transfer Umum-Dana Alokasi Umum	Revolusi Mental dan Pembangunan Kebudayaan	Pemantapan kinerja tata kelola serta layanan pemerintahan	6 unit	15,000,000.00	
1.05.01.2.0 7.0005	Pengadaan Mebel	Jumlah Paket Mebel yang Disediakan	-	4 Unit	4 Unit	6,000,000.00	Kota Palopo	Dana Transfer Umum-Dana Alokasi Umum	Revolusi Mental dan Pembangunan Kebudayaan	Pemantapan kinerja tata kelola serta layanan pemerintahan	4 Unit	6,000,000.00	Badan Penangguh an Bencana Daerah
1.05.01.2.0 7.0006	Pengadaan Peralatan dan Mesin Lainnya	Jumlah Unit Peralatan dan Mesin Lainnya yang Disediakan	6 Unit	2 Unit	2 Unit	9,000,000.00	Kota Palopo	Dana Transfer Umum-Dana Alokasi Umum	Revolusi Mental dan Pembangunan Kebudayaan	Pemantapan kinerja tata kelola serta layanan pemerintahan	2 Unit	9,000,000.00	Badan Penangguh an Bencana Daerah
1.05.01.2.0 8	Penyediaan Jasa Penunjang Urusan Pemerintahan Daerah	Jumlah jasa penunjang urusan daerah yang dibiayai	12 laporan	3 Laporan	3 Laporan	248,072,510.00	Kota Palopo	Dana Transfer Umum-Dana Alokasi Umum	Revolusi Mental dan Pembangunan Kebudayaan	Pemantapan kinerja tata kelola serta layanan pemerintahan	12 laporan	248,800,000.00	
1.05.01.2.0 8.0001	Penyediaan Jasa Surat Menyurat	Jumlah Laporan Penyediaan Jasa Surat Menyurat	1575 Laporan	1.750 Laporan	1.750 Laporan	16,000,000.00	Kota Palopo	Dana Transfer Umum-Dana Alokasi Umum	Revolusi Mental dan Pembangunan Kebudayaan	Pemantapan kinerja tata kelola serta layanan pemerintahan	1.750 Laporan	16,000,000.00	Badan Penangguh an Bencana Daerah
1.05.01.2.0 8.0002	Penyediaan Jasa Komunikasi, Sumber Daya Air dan Listrik	Jumlah Laporan Penyediaan Jasa Komunikasi, Sumber Daya Air dan Listrik yang Disediakan	3 Laporan	3 Laporan	3 Laporan	59,272,510.00	Kota Palopo	Dana Transfer Umum-Dana Alokasi Umum	Revolusi Mental dan Pembangunan Kebudayaan	Pemantapan kinerja tata kelola serta layanan pemerintahan	3 Laporan	60,000,000.00	Badan Penangguh an Bencana Daerah
1.05.01.2.0 8.0004	Penyediaan Jasa Pelayanan Umum Kantor	Jumlah Laporan Penyediaan Jasa Pelayanan Umum Kantor yang Disediakan	16 Laporan	16 Laporan	16 Laporan	172,800,000.00	Kota Palopo	Dana Transfer Umum-Dana Alokasi Umum	Revolusi Mental dan Pembangunan Kebudayaan	Pemantapan kinerja tata kelola serta layanan pemerintahan	16 Laporan	172,800,000.00	Badan Penangguh an Bencana Daerah

1.05.01.2.0 9	Pemeliharaan Barang Milik Daerah Penunjang Urusan Pemerintahan Daerah	umlah barang milik daerah penunjang urusan pemerintah daerah yang pemeliharaannya dibiayai		12 laporan	24 unit	24 unit	81,000,000.00	Kota Palopo	Dana Transfer Umum-Dana Alokasi Umum	Revolusi Mental dan Pembangunan Kebudayaan	Pemantapan kinerja tata kelola serta layanan pemerintahan		12 laporan	83,000,000.00	
1.05.01.2.0 9.0001	Penyediaan Jasa Pemeliharaan, Biaya Pemeliharaan, dan Pajak Kendaraan Perorangan Dinas atau Kendaraan Dinas Jabatan	Jumlah Kendaraan Perorangan Dinas atau Kendaraan Dinas Jabatan yang Dipelihara dan dibayarkan Pajaknya		1 Unit	1 Unit	1 Unit	25,000,000.00	Kota Palopo	Dana Transfer Umum-Dana Alokasi Umum	Revolusi Mental dan Pembangunan Kebudayaan	Pemantapan kinerja tata kelola serta layanan pemerintahan		1 Unit	25,000,000.00	Badan Penanggulangan Bencana Daerah
1.05.01.2.0 9.0002	Penyediaan Jasa Pemeliharaan, Biaya Pemeliharaan, Pajak dan Perizinan Kendaraan Dinas Operasional atau Lapangan	Jumlah Kendaraan Dinas Operasional atau Lapangan yang Dipelihara dan dibayarkan Pajak dan Perizinan		17 Unit	17 Unit	17 Unit	28,000,000.00	Kota Palopo	Dana Transfer Umum-Dana Alokasi Umum	Revolusi Mental dan Pembangunan Kebudayaan	Pemantapan kinerja tata kelola serta layanan pemerintahan		17 Unit	28,000,000.00	Badan Penanggulangan Bencana Daerah
1.05.01.2.0 9.0006	Pemeliharaan Peralatan dan Mesin Lainnya	Jumlah Peralatan dan Mesin Lainnya yang Dipelihara		9 Unit	9 Unit	9 Unit	3,000,000.00	Kota Palopo	Dana Transfer Umum-Dana Alokasi Umum	Revolusi Mental dan Pembangunan Kebudayaan	Pemantapan kinerja tata kelola serta layanan pemerintahan		9 Unit	3,000,000.00	Badan Penanggulangan Bencana Daerah
1.05.01.2.0 9.0009	Pemeliharaan/Rehabilitasi Gedung Kantor dan Bangunan Lainnya	Jumlah Gedung Kantor dan Bangunan Lainnya yang Dipelihara/Direhabilitasi		1 Unit	1 Unit	1 Unit	25,000,000.00	Kota Palopo	Dana Transfer Umum-Dana Alokasi Umum	Revolusi Mental dan Pembangunan Kebudayaan	Pemantapan kinerja tata kelola serta layanan pemerintahan		1 Unit	27,000,000.00	Badan Penanggulangan Bencana Daerah
1.05.03	PROGRAM PENANGGULANGAN BENCANA	Total Jumlah Penduduk yang memperoleh layanan informasi rawan bencana, layanan pencegahan dan kesiapsiagaan serta layanan penyelamatan dan evakuasi korban bencana	100 orang	100%	100 Orang	100 Orang	905,717,340.00	Kota Palopo	Dana Transfer Umum-Dana Alokasi Umum	Membangun Lingkungan Hidup, Meningkatkan Ketahanan Bencana, dan Perubahan Iklim	Penataan wajah kota dan pengelolaan lingkungan hidup		100 Orang	906,632,206.00	
1.05.03.2.0 1	Pelayanan Informasi Rawan Bencana Kabupaten/Kota	Jumlah Pelayanan Informasi Bencana yang dilaksanakan		2 Jenis	2 Jenis	2 Jenis	158,000,000.00	Kota Palopo	Dana Transfer Umum-Dana Alokasi Umum	Membangun Lingkungan Hidup, Meningkatkan Ketahanan Bencana, dan Perubahan Iklim	Penataan wajah kota dan pengelolaan lingkungan hidup		2 Jenis	158,000,000.00	
1.05.03.2.0 1.0003	Penyusunan Kajian Risiko Bencana Kabupaten/Kota	Jumlah dokumen Kajian Risiko Bencana (KRB) sampai dengan dinyatakan sah/legal		1 Dokumen	1 Dokumen	1 Dokumen	150,000,000.00	Kota Palopo	Dana Transfer Umum-Dana Alokasi Umum	Membangun Lingkungan Hidup, Meningkatkan Ketahanan Bencana, dan Perubahan Iklim	Penataan wajah kota dan pengelolaan lingkungan hidup		1 Dokumen	150,000,000.00	Badan Penanggulangan Bencana Daerah
1.05.03.2.0 1.0004	Sosialisasi, Komunikasi, Informasi dan Edukasi (KIE) Rawan Bencana Kabupaten/Kota (Per Jenis Ancaman Bencana)	Jumlah warga negara termasuk kelompok rentan di kawasan rawan bencana Kabupaten/Kota yang memperoleh sosialisasi, komunikasi, informasi dan edukasi sesuai jenis ancaman bencana yang ada di kawasan tempat tinggalnya selama 1 (satu) tahun		36 Orang	35 Orang	35 Orang	8,000,000.00	Kota Palopo	Dana Transfer Umum-Dana Alokasi Umum	Membangun Lingkungan Hidup, Meningkatkan Ketahanan Bencana, dan Perubahan Iklim	Penataan wajah kota dan pengelolaan lingkungan hidup		35 Orang	8,000,000.00	Badan Penanggulangan Bencana Daerah
1.05.03.2.0 2	Pelayanan Pencegahan dan Kesiapsiagaan Terhadap Bencana	umlah Jenis Pelayanan Pencegahan dan kesiapsiagaan Bencana yang dilaksanakan		1 laporan	7 jenis	7 jenis	26,851,340.00	Kota Palopo	Dana Transfer Umum-Dana Alokasi Umum	Membangun Lingkungan Hidup, Meningkatkan Ketahanan Bencana, dan Perubahan Iklim	Penataan wajah kota dan pengelolaan lingkungan hidup		7 jenis	27,766,206.00	
1.05.03.2.0 2.0006	Penguatan Kapasitas Kawasan untuk Pencegahan dan Kesiapsiagaan	Jumlah Kawasan yang Ditingkatkan Kapasitasnya dalam Pencegahan dan Kesiapsiagaan Bencana		-	1 Kawasan	1 Kawasan	2,851,340.00	Kota Palopo	Dana Transfer Umum-Dana Alokasi Umum	Membangun Lingkungan Hidup, Meningkatkan Ketahanan Bencana, dan Perubahan Iklim	Penataan wajah kota dan pengelolaan lingkungan hidup		1 Kawasan	3,000,000.00	Badan Penanggulangan Bencana Daerah
1.05.03.2.0 2.0008	Pengembangan Kapasitas Tim Reaksi Cepat (TRC) Bencana Kabupaten/Kota	Jumlah Personil TRC yang Dikembangkan Kapasitas Teknis dan Manajerialnya		-	15 Orang	15 Orang	5,000,000.00	Kota Palopo	Dana Transfer Umum-Dana Alokasi Umum	Membangun Lingkungan Hidup, Meningkatkan Ketahanan Bencana, dan Perubahan Iklim	Penataan wajah kota dan pengelolaan lingkungan hidup		15 Orang	5,000,000.00	Badan Penanggulangan Bencana Daerah

1.05.03.2.0 2.0011	Penyusunan Rencana Penanggulangan Kedaruratan Bencana	Jumlah Dokumen Rencana Penanggulangan Kedaruratan Bencana (RPKB) yang Dilegalisasi	-	1 Dokumen	1 Dokumen	3,000,000.00	Kota Palopo	Dana Transfer Umum-Dana Alokasi Umum	Membangun Lingkungan Hidup, Meningkatkan Ketahanan Bencana, dan Perubahan Iklim	Penataan wajah kota dan pengelolaan lingkungan hidup	1 Dokumen	3,766,206.00	Badan Penanggulangan an Bencana Daerah
1.05.03.2.0 2.0014	Penyusunan Rencana Penanggulangan Bencana Kabupaten/Kota	Jumlah dokumen Rencana Penanggulangan Bencana (RPB) Kabupaten/Kota sampai dengan dinyatakan sah/legasi	-	1 Dokumen	1 Dokumen	4,000,000.00	Kota Palopo	Dana Transfer Umum-Dana Alokasi Umum	Membangun Lingkungan Hidup, Meningkatkan Ketahanan Bencana, dan Perubahan Iklim	Penataan wajah kota dan pengelolaan lingkungan hidup	1 Dokumen	4,000,000.00	Badan Penanggulangan an Bencana Daerah
1.05.03.2.0 2.0015	Penyediaan Peralatan Perlindungan dan Kesiapsiagaan Terhadap Bencana kabupaten/kota	Jumlah Peralatan Penyelamatan Diri bagi Individu Warga Negara, Keluarga, maupun Petugas sesuai dengan jenis ancaman bencana di kawasan tempat tinggalnya	-	1 Unit	1 Unit	4,000,000.00	Kota Palopo	Dana Transfer Umum-Dana Alokasi Umum	Membangun Lingkungan Hidup, Meningkatkan Ketahanan Bencana, dan Perubahan Iklim	Penataan wajah kota dan pengelolaan lingkungan hidup	1 Unit	4,000,000.00	Badan Penanggulangan an Bencana Daerah
1.05.03.2.0 2.0016	Pelatihan Pencegahan dan Mitigasi Bencana Kabupaten/Kota	Jumlah warga negara termasuk kelompok rentan di kawasan rawan bencana Kabupaten/Kota yang mengikuti pelatihan pencegahan dan mitigasi bencana	1 Kawasan	1 Kawasan	1 Kawasan	5,000,000.00	Kota Palopo	Dana Transfer Umum-Dana Alokasi Umum	Membangun Lingkungan Hidup, Meningkatkan Ketahanan Bencana, dan Perubahan Iklim	Penataan wajah kota dan pengelolaan lingkungan hidup	1 Kawasan	5,000,000.00	Badan Penanggulangan an Bencana Daerah
1.05.03.2.0 2.0017	Pengendalian Operasi dan Penyediaan Sarana Prasarana Kesiapsiagaan Terhadap Bencana Kabupaten/Kota	Jumlah laporan layanan pusat pengendalian operasi (pusdalops) dengan Maklumat Pelayanan yang sah dan legal sesuai dengan jenis ancaman bencana yang ada di kawasan tempat tinggalnya	-	2 laporan	2 laporan	3,000,000.00	Kota Palopo	Dana Transfer Umum-Dana Alokasi Umum	Membangun Lingkungan Hidup, Meningkatkan Ketahanan Bencana, dan Perubahan Iklim	Penataan wajah kota dan pengelolaan lingkungan hidup	2 laporan	3,000,000.00	Badan Penanggulangan an Bencana Daerah
1.05.03.2.0 3	Pelayanan Penyelamatan dan Evakuasi Korban Bencana	Jumlah Jenis Pelayanan Penyelamatan dan Evakuasi Bnecana yang dilaksanakan	3 jenis	3 jenis	3 jenis	718,866,000.00	Kota Palopo	Dana Transfer Umum-Dana Alokasi Umum	Membangun Lingkungan Hidup, Meningkatkan Ketahanan Bencana, dan Perubahan Iklim	Penataan wajah kota dan pengelolaan lingkungan hidup	3 jenis	718,866,000.00	
1.05.03.2.0 3.0002	Respon Cepat Darurat Bencana Kabupaten/Kota	Jumlah Dokumen SK Penetapan Status Darurat Bencana dan SKPDB yang Ditetapkan Paling Lama 1x24 Jam berdasarkan Hasil Dokumen Laporan Kaji Cepat	1 Dokumen	1 Dokumen	1 Dokumen	3,266,000.00	Kota Palopo	Dana Transfer Umum-Dana Alokasi Umum	Membangun Lingkungan Hidup, Meningkatkan Ketahanan Bencana, dan Perubahan Iklim	Penataan wajah kota dan pengelolaan lingkungan hidup	1 Dokumen	3,266,000.00	Badan Penanggulangan an Bencana Daerah
1.05.03.2.0 3.0003	Pencarian, Pertolongan dan Evakuasi Korban Bencana Kabupaten/Kota	Jumlah Korban yang Berhasil Ditemukan, Ditolong, dan Dievakuasi Per Jenis Kejadian Bencana	36 Orang	36 Orang	36 Orang	710,600,000.00	Kota Palopo	Dana Transfer Umum-Dana Alokasi Umum	Membangun Lingkungan Hidup, Meningkatkan Ketahanan Bencana, dan Perubahan Iklim	Penataan wajah kota dan pengelolaan lingkungan hidup	36 Orang	710,600,000.00	Badan Penanggulangan an Bencana Daerah
1.05.03.2.0 3.0009	Penyediaan Logistik Penyelamatan dan Evakuasi Korban Bencana Kabupaten/Kota	Jumlah Korban Bencana yang Mendapatkan Distribusi Logistik Penyelamatan dan Evakuasi Korban Bencana	6 Orang	10 Orang	10 Orang	5,000,000.00	Kota Palopo	Dana Transfer Umum-Dana Alokasi Umum	Membangun Lingkungan Hidup, Meningkatkan Ketahanan Bencana, dan Perubahan Iklim	Penataan wajah kota dan pengelolaan lingkungan hidup	10 Orang	5,000,000.00	Badan Penanggulangan an Bencana Daerah
1.05.03.2.0 4	Penataan Sistem Dasar Penanggulangan Bencana	Jumlah Jenis Penataan Sistem Dasar Penanggulangan Bencana yang dilaksanakan	0	2 jenis	2 jenis	2,000,000.00	Kota Palopo	Dana Transfer Umum-Dana Alokasi Umum	Membangun Lingkungan Hidup, Meningkatkan Ketahanan Bencana, dan Perubahan Iklim	Penataan wajah kota dan pengelolaan lingkungan hidup	1 laporan	2,000,000.00	
1.05.03.2.0 4.0005	Pembinaan dan Pengawasan Penyelenggaraan Penanggulangan Bencana	Jumlah Laporan Hasil Binwas Penyelenggaraan Penanggulangan Bencana	-	1 Laporan	1 Laporan	1,000,000.00	Kota Palopo	Dana Transfer Umum-Dana Alokasi Umum	Membangun Lingkungan Hidup, Meningkatkan Ketahanan Bencana, dan Perubahan Iklim	Penataan wajah kota dan pengelolaan lingkungan hidup	1 Laporan	1,000,000.00	Badan Penanggulangan an Bencana Daerah
1.05.03.2.0 4.0010	Koordinasi penanganan Pascabencana Kabupaten/Kota	Jumlah penyelesaian kegiatan pascabencana di semua sektor sesuai berdasarkan Rencana Rehabilitasi dan Rekonstruksi Pascabencana (R3P) Provinsi yang dilegalkan	-	1 Kegiatan	1 Kegiatan	1,000,000.00	Kota Palopo	Dana Transfer Umum-Dana Alokasi Umum	Membangun Lingkungan Hidup, Meningkatkan Ketahanan Bencana, dan Perubahan Iklim	Penataan wajah kota dan pengelolaan lingkungan hidup	1 Kegiatan	1,000,000.00	Badan Penanggulangan an Bencana Daerah
Dinas Pemadam Kebakaran dan Penyelamatan						5,505,194,700.00						5,510,668,230.00	

1.05.01	PROGRAM PENUNJANG URUSAN PEMERINTAHAN DAERAH KABUPATEN/KOTA	Rata-rata capaian indikator kinerja kegiatan penunjang urusan perangkat daerah	100%	100%	100%	100%	3,577,253,130.00	Kota Palopo	Dana Transfer Umum-Dana Alokasi Umum	Revolusi Mental dan Pembangunan Kebudayaan	Pemantapan kinerja tata kelola serta layanan pemerintahan	-	3,580,866,517.00	
1.05.01.2.01	Perencanaan, Penganggaran, dan Evaluasi Kinerja Perangkat Daerah	Dokumen kinerja perangkat daerah yang disusun tepat waktu		7 Dokumen	6 Dokumen	6 Dokumen	10,000,000.00	Kota Palopo	Dana Transfer Umum-Dana Alokasi Umum	Revolusi Mental dan Pembangunan Kebudayaan	Pemantapan kinerja tata kelola serta layanan pemerintahan	6 Dokumen	10,000,000.00	
1.05.01.2.01.0001	Penyusunan Dokumen Perencanaan Perangkat Daerah	Jumlah Dokumen Perencanaan Perangkat Daerah		6 Dokumen	4 Dokumen	4 Dokumen	7,500,000.00	Kota Palopo	Dana Transfer Umum-Dana Alokasi Umum	Revolusi Mental dan Pembangunan Kebudayaan	Pemantapan kinerja tata kelola serta layanan pemerintahan	4 Dokumen	7,500,000.00	Dinas Pemadam Kebakaran dan
1.05.01.2.01.0006	Koordinasi dan Penyusunan Laporan Capaian Kinerja dan Ikhtisar Realisasi Kinerja SKPD	Jumlah Laporan Capaian Kinerja dan Ikhtisar Realisasi Kinerja SKPD dan Laporan Hasil Koordinasi Penyusunan Laporan Capaian Kinerja dan Ikhtisar Realisasi Kinerja SKPD		1 Laporan	1 Laporan	1 Laporan	2,500,000.00	Kota Palopo	Dana Transfer Umum-Dana Alokasi Umum	Revolusi Mental dan Pembangunan Kebudayaan	Pemantapan kinerja tata kelola serta layanan pemerintahan	1 Laporan	2,500,000.00	Dinas Pemadam Kebakaran dan Penyelamatan
1.05.01.2.02	Administrasi Keuangan Perangkat Daerah	Jumlah laporan penatausahaan keuangan		15 Laporan	15 Laporan	15 Laporan	2,550,518,000.00	Kota Palopo	Dana Transfer Umum-Dana Alokasi Umum	Revolusi Mental dan Pembangunan Kebudayaan	Pemantapan kinerja tata kelola serta layanan pemerintahan	15 Laporan	2,550,518,000.00	
1.05.01.2.02.0001	Penyediaan Gaji dan Tunjangan ASN	Jumlah Orang yang Menerima Gaji dan Tunjangan ASN		32 Orang/bulan	32 Orang/bulan	32 Orang/bulan	2,512,718,000.00	Kota Palopo	Dana Transfer Umum-Dana Alokasi Umum	Revolusi Mental dan Pembangunan Kebudayaan	Pemantapan kinerja tata kelola serta layanan pemerintahan	32 Orang/bulan	2,512,718,000.00	Dinas Pemadam Kebakaran dan
1.05.01.2.02.0003	Pelaksanaan Penatausahaan dan Pengujian/Verifikasi Keuangan SKPD	Jumlah Dokumen Penatausahaan dan Pengujian/Verifikasi Keuangan SKPD		1170 Dokumen	12 Dokumen	12 Dokumen	34,800,000.00	Kota Palopo	Dana Transfer Umum-Dana Alokasi Umum	Revolusi Mental dan Pembangunan Kebudayaan	Pemantapan kinerja tata kelola serta layanan pemerintahan	12 Dokumen	34,800,000.00	Dinas Pemadam Kebakaran dan Penyelamatan
1.05.01.2.02.0005	Koordinasi dan Penyusunan Laporan Keuangan Akhir Tahun SKPD	Jumlah Laporan Keuangan Akhir Tahun SKPD dan Laporan Hasil Koordinasi Penyusunan Laporan Keuangan Akhir Tahun SKPD		1 Laporan	1 Laporan	1 Laporan	1,500,000.00	Kota Palopo	Dana Transfer Umum-Dana Alokasi Umum	Revolusi Mental dan Pembangunan Kebudayaan	Pemantapan kinerja tata kelola serta layanan pemerintahan	1 Laporan	1,500,000.00	Dinas Pemadam Kebakaran dan Penyelamatan
1.05.01.2.02.0007	Koordinasi dan Penyusunan Laporan Keuangan Bulanan/ Triwulanan/ Semesteran SKPD	Jumlah Laporan Keuangan Bulanan/ Triwulanan/ Semesteran SKPD dan Laporan Koordinasi Penyusunan Laporan Keuangan Bulanan/Triwulanan/Semesteran SKPD		1 Laporan	1 Laporan	1 Laporan	1,500,000.00	Kota Palopo	Dana Transfer Umum-Dana Alokasi Umum	Revolusi Mental dan Pembangunan Kebudayaan	Pemantapan kinerja tata kelola serta layanan pemerintahan	1 Laporan	1,500,000.00	Dinas Pemadam Kebakaran dan Penyelamatan
1.05.01.2.03	Administrasi Barang Milik Daerah pada Perangkat Daerah	Jumlah laporan pengelolaan aset		1 Laporan	1 Laporan	1 Laporan	9,600,000.00	Kota Palopo	Dana Transfer Umum-Dana Alokasi Umum	Revolusi Mental dan Pembangunan Kebudayaan	Pemantapan kinerja tata kelola serta layanan pemerintahan	1 Laporan	9,600,000.00	
1.05.01.2.03.0006	Penatausahaan Barang Milik Daerah pada SKPD	Jumlah Laporan Penatausahaan Barang Milik Daerah pada SKPD		13 Laporan	1 Laporan	1 Laporan	9,600,000.00	Kota Palopo	Dana Transfer Umum-Dana Alokasi Umum	Revolusi Mental dan Pembangunan Kebudayaan	Pemantapan kinerja tata kelola serta layanan pemerintahan	1 Laporan	9,600,000.00	Dinas Pemadam Kebakaran dan
1.05.01.2.05	Administrasi Kepegawaian Perangkat Daerah	Administrasi Aparatur Sipil Negara Perangkat Daerah yang dikelola		0	31 Orang	31 Orang	122,500,000.00	Kota Palopo	Dana Transfer Umum-Dana Alokasi Umum	Revolusi Mental dan Pembangunan Kebudayaan	Pemantapan kinerja tata kelola serta layanan pemerintahan	31 Orang	122,500,000.00	
1.05.01.2.05.0002	Pengadaan Pakaian Dinas beserta Atribut Kelengkapannya	Jumlah Paket Pakaian Dinas beserta Atribut Kelengkapannya		-	75 Paket	75 Paket	95,000,000.00	Kota Palopo	Dana Transfer Umum-Dana Alokasi Umum	Revolusi Mental dan Pembangunan Kebudayaan	Pemantapan kinerja tata kelola serta layanan pemerintahan	75 Paket	95,000,000.00	Dinas Pemadam Kebakaran dan
1.05.01.2.05.0003	Pendataan dan Pengolahan Administrasi Kepegawaian	Jumlah Dokumen Pendataan dan Pengolahan Administrasi Kepegawaian		-	2 Dokumen	2 Dokumen	2,500,000.00	Kota Palopo	Dana Transfer Umum-Dana Alokasi Umum	Revolusi Mental dan Pembangunan Kebudayaan	Pemantapan kinerja tata kelola serta layanan pemerintahan	2 Dokumen	2,500,000.00	Dinas Pemadam Kebakaran dan

1.05.01.2.0 5.0011	Bimbingan Teknis Implementasi Peraturan Perundang-Undangan	Jumlah Orang yang Mengikuti Bimbingan Teknis Implementasi Peraturan Perundang-Undangan	-	2 Orang	2 Orang	25,000,000.00	Kota Palopo	Dana Transfer Umum-Dana Alokasi Umum	Revolusi Mental dan Pembangunan Kebudayaan	Pemantapan kinerja tata kelola serta layanan pemerintahan	2 Orang	25,000,000.00	Dinas Pemadam Kebakaran dan Penyelamatan
1.05.01.2.0 6	Administrasi Umum Perangkat Daerah	Jumlah sub kegiatan administrasi umum yang ditatakelola	3 Jenis	4 Jenis	4 Jenis	161,100,000.00	Kota Palopo	Dana Transfer Umum-Dana Alokasi Umum	Revolusi Mental dan Pembangunan Kebudayaan	Pemantapan kinerja tata kelola serta layanan pemerintahan	4 Jenis	165,700,000.00	
1.05.01.2.0 6.0001	Penyediaan Komponen Instalasi Listrik/Penerangan Bangunan Kantor yang Disediakan	Jumlah Paket Komponen Instalasi Listrik/Penerangan Bangunan Kantor yang Disediakan	10 Paket	1 Paket	1 Paket	7,500,000.00	Kota Palopo	Dana Transfer Umum-Dana Alokasi Umum	Revolusi Mental dan Pembangunan Kebudayaan	Pemantapan kinerja tata kelola serta layanan pemerintahan	1 Paket	7,500,000.00	Dinas Pemadam Kebakaran dan Penyelamatan
1.05.01.2.0 6.0002	Penyediaan Peralatan dan Perlengkapan Kantor	Jumlah Paket Peralatan dan Perlengkapan Kantor yang Disediakan	-	1 Paket	1 Paket	25,000,000.00	Kota Palopo	Dana Transfer Umum-Dana Alokasi Umum	Revolusi Mental dan Pembangunan Kebudayaan	Pemantapan kinerja tata kelola serta layanan pemerintahan	1 Paket	25,000,000.00	Dinas Pemadam Kebakaran dan Penyelamatan
1.05.01.2.0 6.0006	Penyediaan Bahan Bacaan dan Peraturan Perundang-undangan	Jumlah Dokumen Bahan Bacaan dan Peraturan Perundang-undangan yang Disediakan	36 Dokumen	12 Dokumen	12 Dokumen	3,600,000.00	Kota Palopo	Dana Transfer Umum-Dana Alokasi Umum	Revolusi Mental dan Pembangunan Kebudayaan	Pemantapan kinerja tata kelola serta layanan pemerintahan	12 Dokumen	3,600,000.00	Dinas Pemadam Kebakaran dan Penyelamatan
1.05.01.2.0 6.0009	Penyelenggaraan Rapat Koordinasi dan Konsultasi SKPD	Jumlah Laporan Penyelenggaraan Rapat Koordinasi dan Konsultasi SKPD	35 Laporan	35 Laporan	35 Laporan	125,000,000.00	Kota Palopo	Dana Transfer Umum-Dana Alokasi Umum	Revolusi Mental dan Pembangunan Kebudayaan	Pemantapan kinerja tata kelola serta layanan pemerintahan	36 Laporan	129,600,000.00	Dinas Pemadam Kebakaran dan Penyelamatan
1.05.01.2.0 7	Pengadaan Barang Milik Daerah Penunjang Urusan Pemerintah Daerah	Jumlah barang milik daerah yang diadakan	2 Jenis	4 Jenis	4 Jenis	100,000,000.00	Kota Palopo	Dana Transfer Umum-Dana Alokasi Umum	Revolusi Mental dan Pembangunan Kebudayaan	Pemantapan kinerja tata kelola serta layanan pemerintahan	4 Jenis	100,000,000.00	
1.05.01.2.0 7.0002	Pengadaan Kendaraan Dinas Operasional atau Lapangan	Kendaraan Dinas Operasional atau Lapangan	-	2 Unit	2 Unit	50,000,000.00	Kota Palopo	Dana Transfer Umum-Dana Alokasi Umum	Revolusi Mental dan Pembangunan Kebudayaan	Pemantapan kinerja tata kelola serta layanan pemerintahan	2 Unit	50,000,000.00	Dinas Pemadam Kebakaran dan Penyelamatan
1.05.01.2.0 7.0006	Pengadaan Peralatan dan Mesin Lainnya	Jumlah Unit Peralatan dan Mesin Lainnya yang Disediakan	2 Unit	3 Unit	3 Unit	50,000,000.00	Kota Palopo	Dana Transfer Umum-Dana Alokasi Umum	Revolusi Mental dan Pembangunan Kebudayaan	Pemantapan kinerja tata kelola serta layanan pemerintahan	3 Unit	50,000,000.00	Dinas Pemadam Kebakaran dan Penyelamatan
1.05.01.2.0 8	Penyediaan Jasa Penunjang Urusan Pemerintahan Daerah	Jumlah jasa penunjang urusan daerah yang dibiayai	3 Jenis	3 Jenis	3 Jenis	495,676,130.00	Kota Palopo	Dana Transfer Umum-Dana Alokasi Umum	Revolusi Mental dan Pembangunan Kebudayaan	Pemantapan kinerja tata kelola serta layanan pemerintahan	3 Jenis	495,048,517.00	
1.05.01.2.0 8.0001	Penyediaan Jasa Surat Menyurat	Jumlah Laporan Penyediaan Jasa Surat Menyurat	1536 Laporan	12 Laporan	12 Laporan	40,000,000.00	Kota Palopo	Dana Transfer Umum-Dana Alokasi Umum	Revolusi Mental dan Pembangunan Kebudayaan	Pemantapan kinerja tata kelola serta layanan pemerintahan	12 Laporan	40,000,000.00	Dinas Pemadam Kebakaran dan Penyelamatan
1.05.01.2.0 8.0002	Penyediaan Jasa Komunikasi, Sumber Daya Air dan Listrik	Jumlah Laporan Penyediaan Jasa Komunikasi, Sumber Daya Air dan Listrik yang Disediakan	14 Laporan	12 Laporan	12 Laporan	130,676,130.00	Kota Palopo	Dana Transfer Umum-Dana Alokasi Umum	Revolusi Mental dan Pembangunan Kebudayaan	Pemantapan kinerja tata kelola serta layanan pemerintahan	12 Laporan	130,048,517.00	Dinas Pemadam Kebakaran dan Penyelamatan
1.05.01.2.0 8.0004	Penyediaan Jasa Pelayanan Umum Kantor	Jumlah Laporan Penyediaan Jasa Pelayanan Umum Kantor yang Disediakan	7 Laporan	12 Laporan	12 Laporan	325,000,000.00	Kota Palopo	Dana Transfer Umum-Dana Alokasi Umum	Revolusi Mental dan Pembangunan Kebudayaan	Pemantapan kinerja tata kelola serta layanan pemerintahan	12 Laporan	325,000,000.00	Dinas Pemadam Kebakaran dan Penyelamatan
1.05.01.2.0 9	Pemeliharaan Barang Milik Daerah Penunjang Urusan Pemerintahan Daerah	Jumlah barang milik daerah penunjang urusan pemerintah daerah yang pemeliharaannya dibiayai	32 Unit	27 Unit	27 Unit	127,859,000.00	Kota Palopo	Dana Transfer Umum-Dana Alokasi Umum	Revolusi Mental dan Pembangunan Kebudayaan	Pemantapan kinerja tata kelola serta layanan pemerintahan	27 Unit	127,500,000.00	
1.05.01.2.0 9.0001	Penyediaan Jasa Pemeliharaan, Biaya Pemeliharaan, dan Pajak Kendaraan Perorangan Dinas atau Kendaraan Dinas Jabatan	Jumlah Kendaraan Perorangan Dinas atau Kendaraan Dinas Jabatan yang Dipelihara dan dibayarkan Pajaknya	1 Unit	1 Unit	1 Unit	27,500,000.00	Kota Palopo	Dana Transfer Umum-Dana Alokasi Umum	Revolusi Mental dan Pembangunan Kebudayaan	Pemantapan kinerja tata kelola serta layanan pemerintahan	1 Unit	27,500,000.00	Dinas Pemadam Kebakaran dan Penyelamatan
1.05.01.2.0 9.0002	Penyediaan Jasa Pemeliharaan, Biaya Pemeliharaan, Pajak dan Perizinan Kendaraan Dinas Operasional atau Lapangan	Jumlah Kendaraan Dinas Operasional atau Lapangan yang Dipelihara dan dibayarkan Pajak dan Perizinannya	13 Unit	13 Unit	13 Unit	20,359,000.00	Kota Palopo	Dana Transfer Umum-Dana Alokasi Umum	Revolusi Mental dan Pembangunan Kebudayaan	Pemantapan kinerja tata kelola serta layanan pemerintahan	1 Unit	20,000,000.00	Dinas Pemadam Kebakaran dan Penyelamatan

1.05.01.2.0 9.0006	Pemeliharaan Peralatan dan Mesin Lainnya	Jumlah Peralatan dan Mesin Lainnya yang Dipelihara		15 Unit	10 Unit	10 Unit	30,000,000.00	Kota Palopo	Dana Transfer Umum-Dana Alokasi Umum	Revolusi Mental dan Pembangunan Kebudayaan	Pemantapan kinerja tata kelola serta layanan masyarakat		10 Unit	30,000,000.00	Dinas Pemadam Kebakaran dan Dinas Pemadam Kebakaran dan
1.05.01.2.0 9.0009	Pemeliharaan/Rehabilitasi Gedung Kantor dan Bangunan Lainnya	Jumlah Gedung Kantor dan Bangunan Lainnya yang Dipelihara/Direhabilitasi		3 Unit	3 Unit	3 Unit	50,000,000.00	Kota Palopo	Dana Transfer Umum-Dana Alokasi Umum	Revolusi Mental dan Pembangunan Kebudayaan	Pemantapan kinerja tata kelola serta layanan masyarakat		3 Unit	50,000,000.00	Dinas Pemadam Kebakaran dan
1.05.04	PROGRAM PENCEGAHAN, PENANGGULANGAN, PENYELAMATAN KEBAKARAN DAN PENYELAMATAN NON KEBAKARAN	Persentase Layanan Pengaduan dan Evakuasi yang Dilaksanakan dengan Memenuhi Respon Time 15 Menit	100%	100%	100%	100%	1,927,941,570.00	Kota Palopo	Dana Transfer Umum-Dana Alokasi Umum	Membangun Lingkungan Hidup, Meningkatkan Ketahanan Bencana, dan Perubahan Iklim	Pemantapan kinerja tata kelola serta layanan masyarakat	Penataan wajah kota dan pengelolaan lingkungan hidup	-	1,929,801,713.00	
1.05.04.2.0 1	Pencegahan, Pengendalian, Pemadaman, Penyelamatan, dan Penanganan Bahan Berbahaya dan Beracun Kebakaran dalam Daerah	Luas Wilayah Manajemen Kebakaran (WMK) yang dilayani sesuai Responce Time		7.5 Km	7,5 Km	7,5 Km	1,675,800,000.00	Kota Palopo	Dana Transfer Umum-Dana Alokasi Umum	Membangun Lingkungan Hidup, Meningkatkan Ketahanan Bencana, dan Perubahan Iklim	Penataan wajah kota dan pengelolaan lingkungan hidup		7,5 Km	1,675,800,000.00	
1.05.04.2.0 1.0001	Pencegahan Kebakaran dalam Daerah Kabupaten/Kota	Jumlah Dokumen NSPM Pencegahan/Penangulangan n Kebakaran dalam Daerah Kabupaten/Kota Setiap Tahunnya		-	4 Dokumen	4 Dokumen	15,000,000.00	Kota Palopo	Dana Transfer Umum-Dana Alokasi Umum	Membangun Lingkungan Hidup, Meningkatkan Ketahanan Bencana, dan Perubahan Iklim	Penataan wajah kota dan pengelolaan lingkungan hidup	Masyarakat	4 Dokumen	15,000,000.00	Dinas Pemadam Kebakaran dan Penyelamatan
1.05.04.2.0 1.0002	Pemadaman dan Pengendalian Kebakaran dalam Daerah Kabupaten/Kota	Jumlah Laporan Hasil Pelaksanaan Kegiatan Kesiapsiagaan Petugas Picket dan Pemadaman Kebakaran dalam Daerah Kabupaten/Kota		163 Laporan	12 Laporan	12 Laporan	1,500,000,000.00	Kota Palopo	Dana Transfer Umum-Dana Alokasi Umum	Membangun Lingkungan Hidup, Meningkatkan Ketahanan Bencana, dan Perubahan Iklim	Penataan wajah kota dan pengelolaan lingkungan hidup	Masyarakat	12 Laporan	1,500,000,000.00	Dinas Pemadam Kebakaran dan Penyelamatan
1.05.04.2.0 1.0003	Penyelamatan dan Evakuasi Korban Kebakaran dan Non Kebakaran	Jumlah Dokumen Hasil Pelaksanaan Kegiatan Kesiapsiagaan Petugas Picket dan Penyelamatan/Evakuasi Saat Penanggulangan Kebakaran dan Non Kebakaran		227 Dokumen	12 Dokumen	12 Dokumen	40,800,000.00	Kota Palopo	Dana Transfer Umum-Dana Alokasi Umum	Membangun Lingkungan Hidup, Meningkatkan Ketahanan Bencana, dan Perubahan Iklim	Penataan wajah kota dan pengelolaan lingkungan hidup	Masyarakat	12 Dokumen	40,800,000.00	Dinas Pemadam Kebakaran dan Penyelamatan
1.05.04.2.0 1.0004	Penanganan Bahan Berbahaya dan Beracun Kebakaran dalam Daerah Kabupaten/Kota	Jumlah Dokumen Hasil Pelaksanaan Kegiatan Pengendalian Bahan Berbahaya dan Beracun (B3) dan Penanganan Kebakaran yang Disebabkan B3 dalam Daerah Kabupaten/Kota		-	4 Dokumen	4 Dokumen	30,000,000.00	Kota Palopo	Dana Transfer Umum-Dana Alokasi Umum	Membangun Lingkungan Hidup, Meningkatkan Ketahanan Bencana, dan Perubahan Iklim	Penataan wajah kota dan pengelolaan lingkungan hidup	Masyarakat	4 Dokumen	30,000,000.00	Dinas Pemadam Kebakaran dan Penyelamatan
1.05.04.2.0 1.0007	Pembinaan Aparatur Pemadam Kebakaran	Jumlah Aparatur Pemadam Kebakaran yang Memiliki Sertifikasi Keterampilan Teknis dan Analis Dalam Pencegahan dan Penanggulangan Kebakaran		-	2 Orang	2 Orang	35,000,000.00	Kota Palopo	Dana Transfer Umum-Dana Alokasi Umum	Membangun Lingkungan Hidup, Meningkatkan Ketahanan Bencana, dan Perubahan Iklim	Penataan wajah kota dan pengelolaan lingkungan hidup	Masyarakat	2 Orang	35,000,000.00	Dinas Pemadam Kebakaran dan Penyelamatan
1.05.04.2.0 1.0017	Pengadaan Sarana dan Prasarana Pencegahan, Penanggulangan Kebakaran dan Alat Pelindung Diri	Jumlah Sarana dan Prasarana Untuk Pencegahan dan Penanggulangan Kebakaran dan Alat Pelindung Diri yang Sah dan Legal Sesuai Standar Teknis Terkait		-	10 Unit	10 Unit	40,000,000.00	Kota Palopo	Dana Transfer Umum-Dana Alokasi Umum	Membangun Lingkungan Hidup, Meningkatkan Ketahanan Bencana, dan Perubahan Iklim	Penataan wajah kota dan pengelolaan lingkungan hidup	Masyarakat	10 Unit	40,000,000.00	Dinas Pemadam Kebakaran dan Penyelamatan
1.05.04.2.0 1.0018	Penyelenggaraan Kerja Sama dan Koordinasi antar Daerah Berbatasan, antar Lembaga, dan Kemitraan dalam Pencegahan, Penanggulangan, Penyelamatan Kebakaran dan Penyelamatan Non Kebakaran	Jumlah Dokumen Hasil Penyelenggaraan Kerja Sama dan Koordinasi antar Wilayah Kabupaten/Kota dalam Pencegahan, Penanggulangan Kebakaran dan Penyelamatan Kebakaran dan Non Kebakaran		-	6 Dokumen	6 Dokumen	15,000,000.00	Kota Palopo	Dana Transfer Umum-Dana Alokasi Umum	Membangun Lingkungan Hidup, Meningkatkan Ketahanan Bencana, dan Perubahan Iklim	Penataan wajah kota dan pengelolaan lingkungan hidup	Masyarakat	6 Dokumen	15,000,000.00	Dinas Pemadam Kebakaran dan Penyelamatan

1.05.04.2.0 2	Inspeksi Peralatan Proteksi Kebakaran	Jumlah bangunan gedung yang memenuhi persyaratan proteksi kebakaran		0	10 Unit	10 Unit	25,000,000.00	Kota Palopo	Dana Transfer Umum-Dana Alokasi Umum	Membangun Lingkungan Hidup, Meningkatkan Ketahanan Bencana, dan Perubahan Iklim	Penataan wajah kota dan pengelolaan lingkungan hidup		10 Unit	25,000,000.00	
1.05.04.2.0 2.0001	Pendataan Sarana Prasarana Proteksi Kebakaran	Jumlah Dokumen yang Memuat Data Bangunan/Gedung/Lingkungan yang Dipersyaratkan Harus Memiliki Sistem Proteksi Kebakaran		-	10 Dokumen	10 Dokumen	15,000,000.00	Kota Palopo	Dana Transfer Umum-Dana Alokasi Umum	Membangun Lingkungan Hidup, Meningkatkan Ketahanan Bencana, dan Perubahan Iklim	Penataan wajah kota dan pengelolaan lingkungan hidup	Masyarakat	10 Dokumen	15,000,000.00	Dinas Pemadam Kebakaran dan Penyelamatan
1.05.04.2.0 2.0002	Penilaian Sarana Prasarana Proteksi Kebakaran	Jumlah Dokumen yang Memuat Data Bangunan/Gedung/Lingkungan yang Memenuhi Kelainan Standar Sarana Prasarana Proteksi Kebakaran		-	10 Dokumen	10 Dokumen	10,000,000.00	Kota Palopo	Dana Transfer Umum-Dana Alokasi Umum	Membangun Lingkungan Hidup, Meningkatkan Ketahanan Bencana, dan Perubahan Iklim	Penataan wajah kota dan pengelolaan lingkungan hidup	Masyarakat	10 Dokumen	10,000,000.00	Dinas Pemadam Kebakaran dan Penyelamatan
1.05.04.2.0 3	Investigasi Kejadian Kebakaran	Investigasi Kejadian Kebakaran		0	12 Dokumen	12 Dokumen	15,000,000.00	Kota Palopo	Dana Transfer Umum-Dana Alokasi Umum	Membangun Lingkungan Hidup, Meningkatkan Ketahanan Bencana, dan Perubahan Iklim	Penataan wajah kota dan pengelolaan lingkungan hidup		12 Dokumen	15,000,000.00	
1.05.04.2.0 3.0001	Investigasi Kejadian Kebakaran, Meliputi Penelitian dan Pengujian Penyebab Kejadian Kebakaran	Jumlah Dokumen yang Memuat Hasil Kejadian Kebakaran yang Dilakukan Investigasi Lanjutan Meliputi Penelitian dan Pengujian		-	12 Dokumen	12 Dokumen	15,000,000.00	Kota Palopo	Dana Transfer Umum-Dana Alokasi Umum	Membangun Lingkungan Hidup, Meningkatkan Ketahanan Bencana, dan Perubahan Iklim	Penataan wajah kota dan pengelolaan lingkungan hidup	Masyarakat	12 Dokumen	15,000,000.00	Dinas Pemadam Kebakaran dan Penyelamatan
1.05.04.2.0 4	Pemberdayaan Masyarakat dalam Pencegahan Kebakaran	masyarakat yang memperoleh sosialisasi dan edukasi		800 Orang	400 Orang	400 Orang	62,000,000.00	Kota Palopo	Dana Transfer Umum-Dana Alokasi Umum	Membangun Lingkungan Hidup, Meningkatkan Ketahanan Bencana, dan Perubahan Iklim	Penataan wajah kota dan pengelolaan lingkungan hidup		400 Orang	62,000,000.00	
1.05.04.2.0 4.0001	Pemberdayaan Masyarakat dalam Pencegahan dan Penanggulangan Kebakaran Melalui Sosialisasi dan Edukasi Masyarakat	Jumlah Warga Masyarakat yang Mendapatkan Sosialisasi Edukasi Pencegahan dan Penanggulangan Kebakaran Setiap Tahunnya		800 Orang	400 Orang	400 Orang	17,000,000.00	Kota Palopo	Dana Transfer Umum-Dana Alokasi Umum	Membangun Lingkungan Hidup, Meningkatkan Ketahanan Bencana, dan Perubahan Iklim	Penataan wajah kota dan pengelolaan lingkungan hidup	Masyarakat	400 Orang	17,000,000.00	Dinas Pemadam Kebakaran dan Penyelamatan
1.05.04.2.0 4.0002	Pembentukan dan Pembinaan Relawan Pemadam Kebakaran	Jumlah Desa/Kelurahan yang Terbentuk dan Terbina Relawan Pemadam Kebakaran pada Lingkup Sistem Ketahanan Kebakaran Lingkungan (SKKL) Setiap Tahunnya		-	10 Desa/Kelurahan	10 Desa/Kelurahan	35,000,000.00	Kota Palopo	Dana Transfer Umum-Dana Alokasi Umum	Membangun Lingkungan Hidup, Meningkatkan Ketahanan Bencana, dan Perubahan Iklim	Penataan wajah kota dan pengelolaan lingkungan hidup	Masyarakat	10 Desa/Kelurahan	35,000,000.00	Dinas Pemadam Kebakaran dan Penyelamatan
1.05.04.2.0 4.0003	Dukungan Pemberdayaan Masyarakat/Relawan Pemadam Kebakaran Melalui Penyediaan Sarana dan Prasarana	Jumlah Dokumen yang Memuat Jumlah SKKL Desa/Kelurahan yang Telah Tersedia Dukungan Saprasi Damkar		-	10 Dokumen	10 Dokumen	10,000,000.00	Kota Palopo	Dana Transfer Umum-Dana Alokasi Umum	Membangun Lingkungan Hidup, Meningkatkan Ketahanan Bencana, dan Perubahan Iklim	Penataan wajah kota dan pengelolaan lingkungan hidup	Masyarakat	10 Dokumen	10,000,000.00	Dinas Pemadam Kebakaran dan Penyelamatan
1.05.04.2.0 5	Penyelenggaraan Operasi Pencarian dan Pertolongan Terhadap Kondisi Membahayakan Manusia	jumlah kejadian kondisi berbahaya yang tertangani		-	12 kejadian	12 kejadian	150,141,570.00	Kota Palopo	Dana Transfer Umum-Dana Alokasi Umum	Membangun Lingkungan Hidup, Meningkatkan Ketahanan Bencana, dan Perubahan Iklim	Penataan wajah kota dan pengelolaan lingkungan hidup		-	152,001,713.00	
1.05.04.2.0 5.0001	Penyelenggaraan Operasi Pencarian dan Pertolongan pada Peristiwa yang Menimpa, Membahayakan, dan/atau Mengancam Keselamatan Manusia	Jumlah Laporan Hasil Penyelenggaraan Operasi Penyelamatan yang Mengancam Keselamatan Manusia		-	12 Laporan	12 Laporan	25,000,000.00	Kota Palopo	Dana Transfer Umum-Dana Alokasi Umum	Membangun Lingkungan Hidup, Meningkatkan Ketahanan Bencana, dan Perubahan Iklim	Penataan wajah kota dan pengelolaan lingkungan hidup	Masyarakat	12 Laporan	25,000,000.00	Dinas Pemadam Kebakaran dan Penyelamatan
1.05.04.2.0 5.0004	Pembinaan Aparatur Pencarian dan Pertolongan Terhadap Kondisi Membahayakan Manusia/Penyelamatan dan Evakuasi	Jumlah Laporan Hasil Pembinaan Aparatur Pencarian dan Pertolongan Terhadap Kondisi Membahayakan Manusia/Penyelamatan dan Evakuasi yang Sah dan Legal		-	12 Laporan	12 Laporan	50,141,570.00	Kota Palopo	Dana Transfer Umum-Dana Alokasi Umum	Membangun Lingkungan Hidup, Meningkatkan Ketahanan Bencana, dan Perubahan Iklim	Penataan wajah kota dan pengelolaan lingkungan hidup	Masyarakat	12 Laporan	52,001,713.00	Dinas Pemadam Kebakaran dan Penyelamatan

1.05.04.2.0 5.0005	Pengadaan Sarana dan Prasarana Pencarian dan Pertolongan Terhadap Kondisi Membahayakan Manusia/Pernyelamatan dan Evakuasi	Jumlah Sarana dan Prasarana yang Tersedia untuk Pencarian dan Pertolongan Terhadap Kondisi Membahayakan Manusia/Pernyelamatan dan Evakuasi Sesuai dengan Standar Tertentu	-	5 Unit	5 Unit	75,000,000.00	Kota Palopo	Dana Transfer Umum-Dana Alokasi Umum	Membangun Lingkungan Hidup, Meningkatkan Ketahanan Bencana, dan Perubahan Iklim	Penataan wajah kota dan pengelolaan lingkungan hidup	Masyarakat	5 Unit	75,000,000.00	Dinas Pemadam Kebakaran dan Penyelamatan	
							4,478,524,380.00								4,483,048,143.00
1.06.01	PROGRAM PENUNJANG URUSAN PEMERINTAHAN DAERAH KABUPATEN/KOTA	Cakupan Urusan Pemerintahan Daerah	100%	100 %	100 %	100 %	3,123,203,985.00	Kota Palopo	Dana Transfer Umum-Dana Alokasi Umum	Revolusi Mental dan Pembangunan Kebudayaan		100 %	3,126,358,737.00	Dinas Sosial	
1.06.01.2.0 1	Perencanaan, Penganggaran, dan Evaluasi Kinerja Perangkat Daerah	Dokumen kinerja perangkat daerah yang disusun tepat waktu		4 Dokumen	4 Dokumen	4 Dokumen	1,421,750.00	Kota Palopo	Dana Transfer Umum-Dana Alokasi Umum	Revolusi Mental dan Pembangunan Kebudayaan		5 Dokumen	1,421,750.00		
1.06.01.2.0 1.0001	Penyusunan Dokumen Perencanaan Perangkat Daerah	Jumlah Dokumen Perencanaan Perangkat Daerah		3 dokumen	3 dokumen	3 dokumen	695,750.00	Kota Palopo	Dana Transfer Umum-Dana Alokasi Umum	Revolusi Mental dan Pembangunan Kebudayaan		4 Dokumen	695,750.00	Dinas Sosial	
1.06.01.2.0 1.0006	Koordinasi dan Penyusunan Laporan Capaian Kinerja dan Ikhtisar Realisasi Kinerja SKPD	Jumlah Laporan Capaian Kinerja dan Ikhtisar Realisasi Kinerja SKPD dan Laporan Hasil Koordinasi Penyusunan Laporan Capaian Kinerja dan Ikhtisar Realisasi Kinerja SKPD		1 laporan	1 laporan	1 laporan	726,000.00	Kota Palopo	Dana Transfer Umum-Dana Alokasi Umum	Revolusi Mental dan Pembangunan Kebudayaan		1 Laporan	726,000.00	Dinas Sosial	
1.06.01.2.0 2	Administrasi Keuangan Perangkat Daerah	Jumlah laporan penatausahaan keuangan		12 Laporan	3 Laporan	3 Laporan	2,643,380,662.00	Kota Palopo	Dana Transfer Umum-Dana Alokasi Umum	Revolusi Mental dan Pembangunan Kebudayaan		3 Laporan	2,644,380,661.00		
1.06.01.2.0 2.0001	Penyediaan Gaji dan Tunjangan ASN	Jumlah Orang yang Menerima Gaji dan Tunjangan ASN		30 orang/bulan	30 orang/bulan	30 orang/bulan	2,613,762,002.00	Kota Palopo	Dana Transfer Umum-Dana Alokasi Umum	Revolusi Mental dan Pembangunan Kebudayaan		30 Orang/bulan	2,614,762,001.00	Dinas Sosial	
1.06.01.2.0 2.0003	Pelaksanaan Penatausahaan dan Pengujian/Verifikasi Keuangan SKPD	Jumlah Dokumen Penatausahaan dan Pengujian/Verifikasi Keuangan SKPD		90 spj	900 Dokumen	900 Dokumen	28,300,000.00	Kota Palopo	Dana Transfer Umum-Dana Alokasi Umum	Revolusi Mental dan Pembangunan Kebudayaan		900 Dokumen	28,300,000.00	Dinas Sosial	
1.06.01.2.0 2.0007	Koordinasi dan Penyusunan Laporan Keuangan Bulanan/ Triwulan/ Semesteran SKPD	Jumlah Laporan Keuangan Bulanan/ Triwulan/ Semesteran SKPD dan Laporan Koordinasi Penyusunan Laporan Keuangan Bulanan/Triwulan/Semesteran SKPD		2 laporan	2 Laporan	2 Laporan	1,318,660.00	Kota Palopo	Dana Transfer Umum-Dana Alokasi Umum	Revolusi Mental dan Pembangunan Kebudayaan		2 Laporan	1,318,660.00	Dinas Sosial	
1.06.01.2.0 6	Administrasi Umum Perangkat Daerah	Jumlah sub kegiatan administrasi umum yang ditatakelola		3 Jenis	3 Jenis	3 Jenis	202,521,483.00	Kota Palopo	Dana Transfer Umum-Dana Alokasi Umum	Revolusi Mental dan Pembangunan Kebudayaan		3 Jenis	204,676,236.00		
1.06.01.2.0 6.0001	Penyediaan Komponen Instalasi Listrik/Penerangan Bangunan Kantor	Jumlah Paket Komponen Instalasi Listrik/Penerangan Bangunan Kantor yang Disediakan		15 paket	20 paket	20 paket	1,479,000.00	Kota Palopo	Dana Transfer Umum-Dana Alokasi Umum	Revolusi Mental dan Pembangunan Kebudayaan		20 Buah Paket	1,479,000.00	Dinas Sosial	
1.06.01.2.0 6.0006	Penyediaan Bahan Bacaan dan Peraturan Perundang-undangan	Jumlah Dokumen Bahan Bacaan dan Peraturan Perundang-undangan yang Disediakan		3 exemplar	3 dokumen	3 dokumen	3,600,000.00	Kota Palopo	Dana Transfer Umum-Dana Alokasi Umum	Revolusi Mental dan Pembangunan Kebudayaan		3 Eksampler Dokumen	3,600,000.00	Dinas Sosial	
1.06.01.2.0 6.0009	Penyelenggaraan Rapat Koordinasi dan Konsultasi SKPD	Jumlah Laporan Penyelenggaraan Rapat Koordinasi dan Konsultasi SKPD		38 sppd Laporan	38 Laporan	38 Laporan	197,442,483.00	Kota Palopo	Dana Transfer Umum-Dana Alokasi Umum	Revolusi Mental dan Pembangunan Kebudayaan		38 Laporan	199,597,236.00	Dinas Sosial	
1.06.01.2.0 7	Pengadaan Barang Milik Daerah Penunjang Urusan Pemerintah Daerah	Jumlah barang milik daerah yang diadakan		2 Unit	2 Jenis	2 Jenis	30,600,000.00	Kota Palopo	Dana Transfer Umum-Dana Alokasi Umum	Revolusi Mental dan Pembangunan Kebudayaan		1 Unit Unit	30,600,000.00		

1.05.01.2.0 7.0006	Pengadaan Peralatan dan Mesin Lainnya	Jumlah Unit Peralatan dan Mesin Lainnya yang Disediakan		6 Jenis	2 unit	2 unit	30,600,000.00	Kota Palopo	Dana Transfer Umum-Dana Alokasi Umum	Revolusi Mental dan Pembangunan Kebudayaan	Pemantapan kinerja tata kelola serta layanan pemerintahan	1 Unit Unit	30,600,000.00	Dinas Sosial
1.06.01.2.0 8	Penyediaan Jasa Penunjang Urusan Pemerintahan Daerah	Jumlah jasa penunjang urusan daerah yang dibiayai		12 laporan	3 jenis	3 jenis	183,180,090.00	Kota Palopo	Dana Transfer Umum-Dana Alokasi Umum	Revolusi Mental dan Pembangunan Kebudayaan	Pemantapan kinerja tata kelola serta layanan pemerintahan	183,180,090 Jenis	183,180,090.00	
1.06.01.2.0 8.0001	Penyediaan Jasa Surat Menyurat	Jumlah Laporan Penyediaan Jasa Surat Menyurat		800 surat	800 Laporan	800 Laporan	26,205,030.00	Kota Palopo	Dana Transfer Umum-Dana Alokasi Umum	Revolusi Mental dan Pembangunan Kebudayaan	Pemantapan kinerja tata kelola serta layanan pemerintahan	800 Laporan	26,205,030.00	Dinas Sosial
1.06.01.2.0 8.0002	Penyediaan Jasa Komunikasi, Sumber Daya Air dan Listrik	Jumlah Laporan Penyediaan Jasa Komunikasi, Sumber Daya Air dan Listrik yang Disediakan		9 rekening	9 laporan	9 laporan	57,216,000.00	Kota Palopo	Dana Transfer Umum-Dana Alokasi Umum	Revolusi Mental dan Pembangunan Kebudayaan	Pemantapan kinerja tata kelola serta layanan pemerintahan	9 Rekening Laporan	57,216,000.00	Dinas Sosial
1.06.01.2.0 8.0004	Penyediaan Jasa Pelayanan Umum Kantor	Jumlah Laporan Penyediaan Jasa Pelayanan Umum Kantor yang Disediakan		10 layanan	10 laporan	10 laporan	99,759,060.00	Kota Palopo	Dana Transfer Umum-Dana Alokasi Umum	Revolusi Mental dan Pembangunan Kebudayaan	Pemantapan kinerja tata kelola serta layanan pemerintahan	10 Layanan Laporan	99,759,060.00	Dinas Sosial
1.06.01.2.0 9	Pemeliharaan Barang Milik Daerah Penunjang Urusan Pemerintahan Daerah	umlah barang milik daerah penunjang urusan pemerintah daerah yang pemeliharaannya dibiayai		62 unit	62 unit	62 unit	62,100,000.00	Kota Palopo	Dana Transfer Umum-Dana Alokasi Umum	Revolusi Mental dan Pembangunan Kebudayaan	Pemantapan kinerja tata kelola serta layanan pemerintahan	62,100,000 Unit	62,100,000.00	
1.06.01.2.0 9.0001	Penyediaan Jasa Pemeliharaan, Biaya Pemeliharaan, dan Pajak Kendaraan Perorangan Dinas atau Kendaraan Dinas Jabatan	Jumlah Kendaraan Perorangan Dinas atau Kendaraan Dinas Jabatan yang Dipelihara dan dibayarkan Pajaknya		1 Unit	1 Unit	1 Unit	26,500,000.00	Kota Palopo	Dana Transfer Umum-Dana Alokasi Umum	Revolusi Mental dan Pembangunan Kebudayaan	Pemantapan kinerja tata kelola serta layanan pemerintahan	1 Unit Unit	26,500,000.00	Dinas Sosial
1.06.01.2.0 9.0002	Penyediaan Jasa Pemeliharaan, Biaya Pemeliharaan, Pajak dan Perizinan Kendaraan Dinas Operasional atau Lapangan	Jumlah Kendaraan Dinas Operasional atau Lapangan yang Dipelihara dan dibayarkan Pajak dan Perizinannya		21 unit	21 unit	21 unit	32,400,000.00	Kota Palopo	Dana Transfer Umum-Dana Alokasi Umum	Revolusi Mental dan Pembangunan Kebudayaan	Pemantapan kinerja tata kelola serta layanan pemerintahan	21 Unit Unit	32,400,000.00	Dinas Sosial
1.06.01.2.0 9.0006	Pemeliharaan Peralatan dan Mesin Lainnya	Jumlah Peralatan dan Mesin Lainnya yang Dipelihara		39 unit	39 unit	39 unit	3,200,000.00	Kota Palopo	Dana Transfer Umum-Dana Alokasi Umum	Revolusi Mental dan Pembangunan Kebudayaan	Pemantapan kinerja tata kelola serta layanan pemerintahan	39 Unit Unit	3,200,000.00	Dinas Sosial
1.06.02 3	PROGRAM PEMBERDAYAAN SOSIAL	Persentase rumah tangga keluarga miskin yang mendapatkan pemberdayaan	95%	12.96%	100 %	100 %	113,947,515.00	Kota Palopo	Dana Transfer Umum-Dana Alokasi Umum	Meningkatkan Sumber Daya Manusia Yang Berkualitas Dan Berdaya Saing	Penanganan masalah kesejahteraan ekonomi dan sosial masyarakat	100%	114,062,614.00	
1.06.02.2.0 3	Pengembangan Potensi Sumber Kesejahteraan Sosial Daerah Kabupaten/Kota	Jumlah Potensi Sumber Kesejahteraan Sosial yang tertangani		24 dokumen	24 dokumen	24 dokumen	113,947,515.00	Kota Palopo	Dana Transfer Umum-Dana Alokasi Umum	Meningkatkan Sumber Daya Manusia Yang Berkualitas Dan Berdaya Saing	Penanganan masalah kesejahteraan ekonomi dan sosial masyarakat	24 dokumen	114,062,614.00	
1.06.02.2.0 3.0003	Peningkatan Kemampuan Potensi Sumber Kesejahteraan Sosial Keluarga Kewenangan Kabupaten/Kota	Jumlah Keluarga yang Meningkatkan Kapasitasnya Kewenangan Kabupaten/Kota		12 Konseling Keluarga	12 Pengawasan Keluarga	12 Pengawasan Keluarga	96,368,515.00	Kota Palopo	Dana Transfer Umum-Dana Alokasi Umum	Meningkatkan Sumber Daya Manusia Yang Berkualitas Dan Berdaya Saing	Penanganan masalah kesejahteraan ekonomi dan sosial masyarakat	12 Pengawasan Keluarga	96,419,501.00	Dinas Sosial
1.06.02.2.0 3.0005	Peningkatan Kemampuan Sumber Daya Manusia dan Penguatan Lembaga Konsultasi Kesejahteraan Keluarga (LK3)	Jumlah Sertifikat yang dari Hasil Peningkatan Sumber Daya Manusia dan Lembaga Konsultasi Kesejahteraan Keluarga (LK3) Kewenangan Kabupaten/Kota		12 Konseling Sertifikat	12 Konseling Sertifikat	12 Konseling Sertifikat	17,579,000.00	Kota Palopo	Dana Transfer Umum-Dana Alokasi Umum	Meningkatkan Sumber Daya Manusia Yang Berkualitas Dan Berdaya Saing	Penanganan masalah kesejahteraan ekonomi dan sosial masyarakat	12 Konseling Sertifikat	17,643,113.00	Dinas Sosial
1.06.03	PROGRAM PENANGANAN WARGA NEGARA MIGRAN KORBAN TINDAK KEKERASAN	Jumlah kasus korban tindak kekerasan migran yang diselesaikan	100%	100%	100%	100%	99,000,000.00	Kota Palopo	Dana Transfer Umum-Dana Alokasi Umum	Meningkatkan Sumber Daya Manusia Yang Berkualitas Dan Berdaya Saing	Penanganan masalah kesejahteraan ekonomi dan sosial masyarakat	100%	99,100,000.00	

1.06.03.2.0 1	Pemulangan Warga Negara Migran Korban Tindak Kekerasan dari Titik Debarisasi di Daerah Kabupaten/Kota untuk Dipulangkan ke Desa/Kelurahan Asal	Jumlah warga negara migran korban tindak kekerasan yang difasilitasi kepulangannya		5 Orang	5 orang	5 orang	99,000,000.00	Kota Palopo	Dana Transfer Umum-Dana Alokasi Umum	Meningkatkan Sumber Daya Manusia Yang Berkualitas Dan Berdaya Saing	Penanganan masalah kesejahteraan ekonomi dan sosial masyarakat		10 Orang	99,100,000.00	
1.06.03.2.0 1.0001	Fasilitasi Pemulangan Warga Negara Migran Korban Tindak Kekerasan dari Titik Debarisasi di Daerah Kabupaten/Kota untuk dipulangkan ke Desa/Kelurahan Asal	Jumlah Warga Negara Migran Korban Tindak Kekerasan yang dipulangkan dari Titik Debarisasi di Daerah Provinsi untuk dipulangkan ke Desa/Kelurahan Asal Kewenangan Kabupaten/Kota		5 Orang	5 Orang	5 Orang	99,000,000.00	Kota Palopo	Dana Transfer Umum-Dana Alokasi Umum	Meningkatkan Sumber Daya Manusia Yang Berkualitas Dan Berdaya Saing	Penanganan masalah kesejahteraan ekonomi dan sosial masyarakat		5 orang	99,100,000.00	Dinas Sosial
1.06.04	PROGRAM REHABILITASI SOSIAL	Persentase penyandang disabilitas terlantar, anak terlantar, lanjut usia terlantar, serta gelandangan pengemis di luar panti sosial yang menerima layanan sesuai standar	100%	100 %	100 %	100 %	144,091,530.00	Kota Palopo	Dana Transfer Umum-Dana Alokasi Umum	Meningkatkan Sumber Daya Manusia Yang Berkualitas Dan Berdaya Saing	Penanganan masalah kesejahteraan ekonomi dan sosial masyarakat		100%	144,237,077.00	
1.06.04.2.0 1	Rehabilitasi Sosial Dasar Penyandang Disabilitas Terlantar, Anak Terlantar, Lanjut Usia Terlantar, serta Gelandangan Pengemis di Luar Panti Sosial	Jumlah penyandang disabilitas terlantar, anak terlantar, lanjut usia terlantar serta gelandangan dan pengemis di luar panti yang menerima pelayanan		102 Orang	102 Orang	102 Orang	89,098,265.00	Kota Palopo	Dana Transfer Umum-Dana Alokasi Umum	Meningkatkan Sumber Daya Manusia Yang Berkualitas Dan Berdaya Saing	Penanganan masalah kesejahteraan ekonomi dan sosial masyarakat		102 Orang	89,171,039.00	
1.06.04.2.0 1.0003	Penyediaan Alat Bantu	Jumlah Orang yang Mendapatkan Alat Bantu dan Alat Bantu Peraga Sesuai kebutuhan Kewenangan Kabupaten/Kota		2 orang	2 orang	2 orang	22,500,000.00	Kota Palopo	Dana Transfer Umum-Dana Alokasi Umum	Meningkatkan Sumber Daya Manusia Yang Berkualitas Dan Berdaya Saing	Penanganan masalah kesejahteraan ekonomi dan sosial masyarakat		2 Unit Orang	22,500,000.00	Dinas Sosial
1.06.04.2.0 1.0005	Pemberian Bimbingan Fisik, Mental, Spiritual, dan Sosial	Jumlah Peserta Bimbingan Fisik, Mental, Spiritual dan Sosial Kewenangan Kabupaten/Kota		100 orang	100 orang	100 orang	66,598,265.00	Kota Palopo	Dana Transfer Umum-Dana Alokasi Umum	Meningkatkan Sumber Daya Manusia Yang Berkualitas Dan Berdaya Saing	Penanganan masalah kesejahteraan ekonomi dan sosial masyarakat		100 Orang	66,671,039.00	Dinas Sosial
1.06.04.2.0 2	Rehabilitasi Sosial Penyandang Masalah Kesejahteraan Sosial (PMKS) Lainnya Bukan Korban HIV/AIDS dan Napza yang menerima layanan	Jumlah Pemerlu Pelayanan Kesejahteraan Sosial (PPKS) Lainnya Bukan Korban HIV/AIDS dan Napza yang menerima layanan		100 Orang	100 Orang	100 Orang	54,993,265.00	Kota Palopo	Dana Transfer Umum-Dana Alokasi Umum	Meningkatkan Sumber Daya Manusia Yang Berkualitas Dan Berdaya Saing	Penanganan masalah kesejahteraan ekonomi dan sosial masyarakat		100 Orang	55,066,038.00	
1.06.04.2.0 2.0007	Pemberian Bimbingan Fisik, Mental, Spiritual, dan Sosial	Jumlah Peserta Bimbingan Fisik, Mental, Spiritual dan Sosial Kewenangan Kabupaten/Kota		100 orang	100 orang	100 orang	54,993,265.00	Kota Palopo	Dana Transfer Umum-Dana Alokasi Umum	Meningkatkan Sumber Daya Manusia Yang Berkualitas Dan Berdaya Saing	Penanganan masalah kesejahteraan ekonomi dan sosial masyarakat		100 Orang	55,066,038.00	Dinas Sosial
1.06.05	PROGRAM PERLINDUNGAN DAN JAMINAN SOSIAL	Persentase rumah tangga/keluarga miskin yang mendapatkan perlindungan dan jaminan sosial	100%	97.75%	100 %	100 %	758,193,480.00	Kota Palopo	Dana Transfer Umum-Dana Alokasi Umum	Meningkatkan Sumber Daya Manusia Yang Berkualitas Dan Berdaya Saing	Penanganan masalah kesejahteraan ekonomi dan sosial masyarakat		100 %	758,959,332.00	
1.06.05.2.0 1	Pemeliharaan Anak-Anak Terlantar	Jumlah Anak - Anak Terlantar luar panti yang di pantau		50 orang	50 orang	50 orang	3,341,480.00	Kota Palopo	Dana Transfer Umum-Dana Alokasi Umum	Meningkatkan Sumber Daya Manusia Yang Berkualitas Dan Berdaya Saing	Penanganan masalah kesejahteraan ekonomi dan sosial masyarakat		50 Orang	4,107,332.00	

1.06.05.2.0 1.0003	Pemantauan Terhadap Pelaksanaan Pemeliharaan Anak Terlantar	Jumlah Anak Terlantar yang Terpantau dan Terpelihara Kewenangan Kabupaten/Kota		50 orang	50 orang	50 orang	3,341,480.00	Kota Palopo	Dana Transfer Umum-Dana Alokasi Umum	Meningkatkan Sumber Daya Manusia Yang Berkualitas Dan Berdaya Saing	Penanganan masalah kesejahteraan ekonomi dan sosial masyarakat		50 Orang	4,107,332.00	Dinas Sosial	
1.06.05.2.0 2	Pengelolaan Data Fakir Miskin Cakupan Daerah Kabupaten/Kota	Jumlah Fakir Miskin yang mendapatkan bantuan untuk pemenuhan kebutuhan dasar		15000 Kepala Keluarga	20.526 Kepala Keluarga	20.526 Kepala Keluarga	754,852,000.00	Kota Palopo	Dana Transfer Umum-Dana Alokasi Umum	Meningkatkan Sumber Daya Manusia Yang Berkualitas Dan Berdaya Saing	Penanganan masalah kesejahteraan ekonomi dan sosial masyarakat		20.526 Kepala Keluarga	754,852,000.00		
1.06.05.2.0 2.0002	Pengelolaan Data Fakir Miskin Cakupan Daerah Kabupaten/Kota	Jumlah Keluarga yang Mendapatkan Pengentasan Fakir Miskin Kabupaten/Kota		20407 jwa Keluarga	17.407 Keluarga	17.407 Keluarga	106,452,000.00	Kota Palopo	Dana Transfer Umum-Dana Alokasi Umum	Meningkatkan Sumber Daya Manusia Yang Berkualitas Dan Berdaya Saing	Penanganan masalah kesejahteraan ekonomi dan sosial masyarakat		17.407 Keluarga	106,452,000.00	Dinas Sosial	
1.06.05.2.0 2.0003	Fasilitasi Bantuan Sosial Kesejahteraan Keluarga	Jumlah Keluarga Penerima Manfaat (KPM) yang Mendapatkan Bantuan Sosial Kesejahteraan Keluarga Kewenangan Kabupaten/Kota		200 kk Keluarga	1750 KK Keluarga	1750 KK Keluarga	648,400,000.00	Kota Palopo	Dana Transfer Umum-Dana Alokasi Umum	Meningkatkan Sumber Daya Manusia Yang Berkualitas Dan Berdaya Saing	Penanganan masalah kesejahteraan ekonomi dan sosial masyarakat		1750 KK Keluarga	648,400,000.00	Dinas Sosial	
1.06.06	PROGRAM PENANGANAN BENCANA	Persentase korban bencana alam dan sosial yang terpenuhi kebutuhan dasarnya pada saat dan setelah tanggap darurat bencana daerah	100%	100 %	100 %	100 %	195,689,340.00	Kota Palopo	Dana Transfer Umum-Dana Alokasi Umum	Meningkatkan Sumber Daya Manusia Yang Berkualitas Dan Berdaya Saing	Penanganan masalah kesejahteraan ekonomi dan sosial masyarakat		100%	195,887,006.00		
1.06.06.2.0 1	Perlindungan Sosial Korban Bencana Alam dan Sosial Kabupaten/Kota	Jumlah Korban Bencana yang diberikan pelayanan		100 Jiwa	100 Jiwa	100 Jiwa	49,877,670.00	Kota Palopo	Dana Transfer Umum-Dana Alokasi Umum	Meningkatkan Sumber Daya Manusia Yang Berkualitas Dan Berdaya Saing	Penanganan masalah kesejahteraan ekonomi dan sosial masyarakat		10 jiwa	49,976,503.00		
1.06.06.2.0 1.0005	Pelayanan Dukungan Psikososial	Jumlah Korban Bencana yang Mendapatkan Layanan Dukungan Psikososial Kewenangan Kabupaten/Kota		100 Jiwa Orang	100 Jiwa Orang	100 Jiwa Orang	49,877,670.00	Kota Palopo	Dana Transfer Umum-Dana Alokasi Umum	Meningkatkan Sumber Daya Manusia Yang Berkualitas Dan Berdaya Saing	Penanganan masalah kesejahteraan ekonomi dan sosial masyarakat		100 Jiwa Orang	49,976,503.00	Dinas Sosial	
1.06.06.2.0 2	Penyelenggaraan Pemberdayaan Masyarakat Terhadap Kesiapsiagaan Bencana Kabupaten/Kota	Jumlah lokasi rawan bencana yang di berikan sosialisasi dan pemberdayaan terhadap kesiapsiagaan bencana		5 Lokasi	5 Lokasi	5 Lokasi	145,811,670.00	Kota Palopo	Dana Transfer Umum-Dana Alokasi Umum	Meningkatkan Sumber Daya Manusia Yang Berkualitas Dan Berdaya Saing	Penanganan masalah kesejahteraan ekonomi dan sosial masyarakat		5 Lokasi	145,910,503.00		
1.06.06.2.0 2.0002	Koordinasi, Sosialisasi dan Pelaksanaan Taruna Siaga Bencana	Jumlah Orang yang Melaksanakan Koordinasi, Sosialisasi dan Pelaksanaan Taruna Siaga Bencana Kewenangan Kabupaten/Kota		35 orang	35 orang	35 orang	145,811,670.00	Kota Palopo	Dana Transfer Umum-Dana Alokasi Umum	Meningkatkan Sumber Daya Manusia Yang Berkualitas Dan Berdaya Saing	Penanganan masalah kesejahteraan ekonomi dan sosial masyarakat		35 Orang	145,910,503.00	Dinas Sosial	
1.06.07	PROGRAM PENGELOLAAN TAMAN MAKAM PAHLAWAN	Luas taman makam pahlawan yang dikelola	2,5 ha	2,5 Ha	2,5 Ha	2,5 Ha	44,398,530.00	Kota Palopo	Dana Transfer Umum-Dana Alokasi Umum	Meningkatkan Sumber Daya Manusia Yang Berkualitas Dan Berdaya Saing	Penanganan masalah kesejahteraan ekonomi dan sosial masyarakat		2,5 ha	44,443,377.00		
1.06.07.2.0 1	Pemeliharaan Taman Makam Pahlawan Nasional Kabupaten/Kota	Jumlah Rumah Khusus/ Rumah susun yang dikelola		12 Unit	12 Unit	12 Unit	44,398,530.00	Kota Palopo	Dana Transfer Umum-Dana Alokasi Umum	Meningkatkan Sumber Daya Manusia Yang Berkualitas Dan Berdaya Saing	Penanganan masalah kesejahteraan ekonomi dan sosial masyarakat		12 unit	44,443,377.00		
1.06.07.2.0 1.0002	Pemeliharaan Taman Makam Pahlawan Nasional Kabupaten/Kota	Jumlah Makam yang Terpenuhi Pemeliharannya pada Taman Makam Pahlawan Kabupaten/Kota		1 lokasi Makam	1 lokasi Makam	1 lokasi Makam	44,398,530.00	Kota Palopo	Dana Transfer Umum-Dana Alokasi Umum	Meningkatkan Sumber Daya Manusia Yang Berkualitas Dan Berdaya Saing	Penanganan masalah kesejahteraan ekonomi dan sosial masyarakat		1 Lokasi Makam	44,443,377.00	Dinas Sosial	
2	Urusan Pemerintahan Wajib yang Tidak Berkaitan						120,220,036,742.00								#REF!	
2.07.00	Urusan Pemerintahan Bidang Tenaga Kerja						2,949,796,080.00								2,952,775,672.00	

2.07.01	PROGRAM PENUNJANG URUSAN PEMERINTAHAN DAERAH KABUPATEN/KOTA	Cakupan Urusan Pemerintahan Daerah	100%	99,24 %	100 %	100 %	2,394,404,898.75	(Kec. Wara Kota Palopo, KOTA PALOPO)	Dana Transfer Umum-Dana Alokasi Umum	Revolusi Mental dan Pembangunan Kebudayaan	Pemantapan kinerja tata kelola serta layanan pemerintahan		100 %	2,396,841,671.00	Dinas Tenaga Kerja
2.07.01.2.01	Perencanaan, Penganggaran, dan Evaluasi Kinerja Perangkat Daerah	Dokumen kinerja perangkat daerah yang disusun tepat waktu		7 Dokumen	7 Dokumen	7 Dokumen	1,200,000.00	(Kec. Wara Kota Palopo, KOTA PALOPO)	Dana Transfer Umum-Dana Alokasi Umum	Revolusi Mental dan Pembangunan Kebudayaan	Pemantapan kinerja tata kelola serta layanan pemerintahan		7 Dokumen	1,200,000.00	Dinas Tenaga Kerja
2.07.01.2.01.01	Penyusunan Dokumen Perencanaan Perangkat Daerah	Jumlah Dokumen Perencanaan Perangkat Daerah		5 Dokumen	5 Dokumen	5 Dokumen	700,000.00	(Kec. Wara Kota Palopo, KOTA PALOPO)	Dana Transfer Umum Dana Alokasi Umum	Revolusi Mental dan Pembangunan Kebudayaan	Pemantapan kinerja tata kelola serta layanan pemerintahan	Perangkat daerah	5 Dokumen	700,000.00	Dinas Tenaga Kerja
2.07.01.2.01.06	Koordinasi dan Penyusunan Laporan Capaian Kinerja dan Ikhtisar Realisasi Kinerja SKPD	Jumlah Laporan Capaian Kinerja dan Ikhtisar Realisasi Hasil Koordinasi Penyusunan Laporan Capaian Kinerja dan Ikhtisar Realisasi Kinerja SKPD		2 Laporan	2 Laporan	2 Laporan	500,000.00	(Kec. Wara Kota Palopo, KOTA PALOPO)	Dana Transfer Umum Dana Alokasi Umum	Revolusi Mental dan Pembangunan Kebudayaan	Pemantapan kinerja tata kelola serta layanan pemerintahan	Perangkat daerah	2 Laporan	500,000.00	Dinas Tenaga Kerja
2.07.01.2.02	Administrasi Keuangan Perangkat Daerah	Jumlah laporan penatausahaan keuangan		18 Laporan	18 Laporan	18 Laporan	2,102,192,000.00	(Kec. Wara Kota Palopo, KOTA PALOPO)	Dana Transfer Umum-Dana Alokasi Umum	Revolusi Mental dan Pembangunan Kebudayaan	Pemantapan kinerja tata kelola serta layanan pemerintahan		18 Laporan	2,102,192,000.00	Dinas Tenaga Kerja
2.07.01.2.02.01	Penyediaan Gaji dan Tunjangan ASN	Jumlah Orang yang Menerima Gaji dan Tunjangan ASN		23 Orang/bulan	276 Orang/bulan	276 Orang/bulan	2,019,592,000.00	(Kec. Wara Kota Palopo, KOTA PALOPO)	Dana Transfer Umum Dana Alokasi Umum	Revolusi Mental dan Pembangunan Kebudayaan	Pemantapan kinerja tata kelola serta layanan pemerintahan	Perangkat daerah	276 Orang/bulan	2,019,592,000.00	Dinas Tenaga Kerja
2.07.01.2.02.03	Pelaksanaan Penatausahaan dan Pengujian/Verifikasi Keuangan SKPD	Jumlah Dokumen Penatausahaan dan Pengujian/Verifikasi Keuangan SKPD		12 Dokumen	12 Dokumen	12 Dokumen	81,100,000.00	(Kec. Wara Kota Palopo, KOTA PALOPO)	Dana Transfer Umum Dana Alokasi Umum	Revolusi Mental dan Pembangunan Kebudayaan	Pemantapan kinerja tata kelola serta layanan pemerintahan	Perangkat daerah	12 Dokumen	81,100,000.00	Dinas Tenaga Kerja
2.07.01.2.02.05	Koordinasi dan Penyusunan Laporan Keuangan Akhir Tahun SKPD	Jumlah Laporan Keuangan Akhir Tahun SKPD dan Laporan Hasil Koordinasi Penyusunan Laporan Keuangan Akhir Tahun SKPD		1 Laporan	1 Laporan	1 Laporan	300,000.00	(Kec. Wara Kota Palopo, KOTA PALOPO)	Dana Transfer Umum Dana Alokasi Umum	Revolusi Mental dan Pembangunan Kebudayaan	Pemantapan kinerja tata kelola serta layanan pemerintahan	Perangkat daerah	1 Laporan	300,000.00	Dinas Tenaga Kerja
2.07.01.2.02.07	Koordinasi dan Penyusunan Laporan Keuangan Bulanan/ Triwulanan/ Semesteran SKPD	Jumlah Laporan Keuangan Bulanan/ Triwulanan/ Semesteran SKPD dan Laporan Koordinasi Penyusunan Laporan Keuangan Bulanan/Triwulanan/Semesteran SKPD		18 Laporan	18 Laporan	18 Laporan	1,200,000.00	(Kec. Wara Kota Palopo, KOTA PALOPO)	Dana Transfer Umum Dana Alokasi Umum	Revolusi Mental dan Pembangunan Kebudayaan	Pemantapan kinerja tata kelola serta layanan pemerintahan	Perangkat daerah	18 Laporan	1,200,000.00	Dinas Tenaga Kerja
2.07.01.2.03	Administrasi Barang Milik Daerah pada Perangkat Daerah	Jumlah laporan pengelolaan aset		5 Laporan	5 Laporan	5 Laporan	7,467,110.00	(Kec. Wara Kota Palopo, KOTA PALOPO)	Dana Transfer Umum-Dana Alokasi Umum	Revolusi Mental dan Pembangunan Kebudayaan	Pemantapan kinerja tata kelola serta layanan pemerintahan		5 Laporan	7,467,110.00	Dinas Tenaga Kerja
2.07.01.2.03.06	Penatausahaan Barang Milik Daerah pada SKPD	Jumlah Laporan Penatausahaan Barang Milik Daerah pada SKPD		5 Laporan	5 Laporan	5 Laporan	7,467,110.00	(Kec. Wara Kota Palopo, KOTA PALOPO)	Dana Transfer Umum Dana Alokasi Umum	Revolusi Mental dan Pembangunan Kebudayaan	Pemantapan kinerja tata kelola serta layanan pemerintahan	Perangkat daerah	5 Laporan	7,467,110.00	Dinas Tenaga Kerja
2.07.01.2.05	Administrasi Kepegawaian Perangkat Daerah	Administrasi Aparatur Sipil Negara Perangkat Daerah yang dikelola		0	23 Orang	23 Orang	21,000,000.00	(Kec. Wara Kota Palopo, KOTA PALOPO)	Dana Transfer Umum-Dana Alokasi Umum	Revolusi Mental dan Pembangunan Kebudayaan	Pemantapan kinerja tata kelola serta layanan pemerintahan		23 Orang	22,000,000.00	Dinas Tenaga Kerja
2.07.01.2.05.02	Pengadaan Pakaian Dinas beserta Atribut Kelengkapannya	Jumlah Paket Pakaian Dinas beserta Atribut Kelengkapannya		0	23 Paket	23 Paket	11,000,000.00	(Kec. Wara Kota Palopo, KOTA PALOPO)	Dana Transfer Umum Dana Alokasi Umum	Revolusi Mental dan Pembangunan Kebudayaan	Pemantapan kinerja tata kelola serta layanan pemerintahan	Perangkat daerah	23 Paket	11,000,000.00	Dinas Tenaga Kerja
2.07.01.2.05.11	Bimbingan Teknis Implementasi Peraturan Perundang-Undangan	Jumlah Orang yang Mengikuti Bimbingan Teknis Implementasi Peraturan Perundang-Undangan		0	1 Orang	1 Orang	10,000,000.00	(Kec. Wara Kota Palopo, KOTA PALOPO)	Dana Transfer Umum Dana Alokasi Umum	Revolusi Mental dan Pembangunan Kebudayaan	Pemantapan kinerja tata kelola serta layanan pemerintahan	Perangkat daerah	1 Orang	11,000,000.00	Dinas Tenaga Kerja

2.07.01.2.06	Administrasi Umum Perangkat Daerah	Jumlah sub kegiatan administrasi umum yang ditatakelola		2 Jenis	2 Jenis	2 Jenis	64,640,000.00	(Kec. Wara Kota Palopo, KOTA PALOPO)	Dana Transfer Umum-Dana Alokasi Umum	Revolusi Mental dan Pembangunan Kebudayaan	Pemantapan kinerja tata kelola serta layanan pemerintahan		2 Jenis	64,640,000.00	Dinas Tenaga Kerja
2.07.01.2.06.06	Penyediaan Bahan Bacaan dan Peraturan Perundang-undangan	Jumlah Dokumen Bahan Bacaan dan Peraturan Perundang-Undangan yang Disediakan		12 Dokumen	12 Dokumen	12 Dokumen	2,640,000.00	(Kec. Wara Kota Palopo, KOTA PALOPO)	Dana Transfer Umum-Dana Alokasi Umum	Revolusi Mental dan Pembangunan Kebudayaan	Pemantapan kinerja tata kelola serta layanan pemerintahan	erangkat daerah	12 Dokumen	2,640,000.00	Dinas Tenaga Kerja
2.07.01.2.06.09	Penyelenggaraan Rapat Koordinasi dan Konsultasi SKPD	Jumlah Laporan Penyelenggaraan Rapat Koordinasi dan Konsultasi SKPD		63 Laporan	20 Laporan	20 Laporan	62,000,000.00	(Kec. Wara Kota Palopo, KOTA PALOPO)	Dana Transfer Umum-Dana Alokasi Umum	Revolusi Mental dan Pembangunan Kebudayaan	Pemantapan kinerja tata kelola serta layanan pemerintahan	erangkat daerah	20 Laporan	62,000,000.00	Dinas Tenaga Kerja
2.07.01.2.07	Pengadaan Barang Milik Daerah Penunjang Urusan Pemerintah Daerah	Jumlah barang milik daerah yang diadakan		5 Jenis	1 Jenis	1 Jenis	10,000,000.00	(Kec. Wara Kota Palopo, KOTA PALOPO)	Dana Transfer Umum-Dana Alokasi Umum	Revolusi Mental dan Pembangunan Kebudayaan	Pemantapan kinerja tata kelola serta layanan pemerintahan		1 Jenis	10,000,000.00	Dinas Tenaga Kerja
2.07.01.2.07.06	Pengadaan Peralatan dan Mesin Lainnya	Jumlah Unit Peralatan dan Mesin Lainnya yang Disediakan		8 Unit	1 Unit	1 Unit	10,000,000.00	(Kec. Wara Kota Palopo, KOTA PALOPO)	Dana Transfer Umum-Dana Alokasi Umum	Revolusi Mental dan Pembangunan Kebudayaan	Pemantapan kinerja tata kelola serta layanan pemerintahan	erangkat daerah	1 Unit	10,000,000.00	Dinas Tenaga Kerja
2.07.01.2.08	Penyediaan Jasa Penunjang Urusan Pemerintahan Daerah	Jumlah jasa penunjang urusan daerah yang dibiayai		3 Jenis	3 Jenis	3 Jenis	143,742,788.75	(Kec. Wara Kota Palopo, KOTA PALOPO)	Dana Transfer Umum-Dana Alokasi Umum	Revolusi Mental dan Pembangunan Kebudayaan	Pemantapan kinerja tata kelola serta layanan pemerintahan		3 Jenis	145,179,561.00	Dinas Tenaga Kerja
2.07.01.2.08.01	Penyediaan Jasa Surat Menyurat	Jumlah Laporan Penyediaan Jasa Surat Menyurat		12 Laporan	12 Laporan	12 Laporan	16,957,135.00	(Kec. Wara Kota Palopo, KOTA PALOPO)	Dana Transfer Umum-Dana Alokasi Umum	Revolusi Mental dan Pembangunan Kebudayaan	Pemantapan kinerja tata kelola serta layanan pemerintahan	erangkat daerah	12 Laporan	16,957,135.00	Dinas Tenaga Kerja
2.07.01.2.08.02	Penyediaan Jasa Komunikasi, Sumber Daya Air dan Listrik	Jumlah Laporan Penyediaan Jasa Komunikasi, Sumber Daya Air dan Listrik yang Disediakan		12 Laporan	12 Laporan	12 Laporan	49,955,493.75	(Kec. Wara Kota Palopo, KOTA PALOPO)	Dana Transfer Umum-Dana Alokasi Umum	Revolusi Mental dan Pembangunan Kebudayaan	Pemantapan kinerja tata kelola serta layanan pemerintahan	erangkat daerah	12 Laporan	51,392,266.00	Dinas Tenaga Kerja
2.07.01.2.08.04	Penyediaan Jasa Pelayanan Umum Kantor	Jumlah Laporan Penyediaan Jasa Pelayanan Umum Kantor yang Disediakan		12 Laporan	12 Laporan	12 Laporan	76,830,160.00	(Kec. Wara Kota Palopo, KOTA PALOPO)	Dana Transfer Umum-Dana Alokasi Umum	Revolusi Mental dan Pembangunan Kebudayaan	Pemantapan kinerja tata kelola serta layanan pemerintahan	erangkat daerah	12 Laporan	76,830,160.00	Dinas Tenaga Kerja
2.07.01.2.09	Pemeliharaan Barang Milik Daerah Penunjang Urusan Pemerintahan Daerah	Jumlah barang milik daerah penunjang urusan pemerintah daerah yang emelharannya dibiayai		55 Unit	49 Unit	49 Unit	44,163,000.00	(Kec. Wara Kota Palopo, KOTA PALOPO)	Dana Transfer Umum-Dana Alokasi Umum	Revolusi Mental dan Pembangunan Kebudayaan	Pemantapan kinerja tata kelola serta layanan pemerintahan		50 Unit	44,163,000.00	Dinas Tenaga Kerja
2.07.01.2.09.01	Penyediaan Jasa Pemeliharaan, Biaya Pemeliharaan, dan Pajak Kendaraan Perorangan Dinas atau Kendaraan Dinas Jabatan	Jumlah Kendaraan Perorangan Dinas atau Kendaraan Dinas Jabatan yang Dipelihara dan dibayarkan Pajaknya		1 Unit	1 Unit	1 Unit	18,750,000.00	(Kec. Wara Kota Palopo, KOTA PALOPO)	Dana Transfer Umum-Dana Alokasi Umum	Revolusi Mental dan Pembangunan Kebudayaan	Pemantapan kinerja tata kelola serta layanan pemerintahan	erangkat daerah	1 Unit	18,750,000.00	Dinas Tenaga Kerja
2.07.01.2.09.02	Penyediaan Jasa Pemeliharaan, Biaya Pemeliharaan, Pajak dan Perizinan Kendaraan Dinas Operasional atau Lapangan	Jumlah Kendaraan Dinas Operasional atau Lapangan yang Dipelihara dan dibayarkan Pajak dan Perizinannya		24 Unit	23 Unit	23 Unit	17,750,000.00	(Kec. Wara Kota Palopo, KOTA PALOPO)	Dana Transfer Umum-Dana Alokasi Umum	Revolusi Mental dan Pembangunan Kebudayaan	Pemantapan kinerja tata kelola serta layanan pemerintahan	erangkat daerah	23 Unit	17,750,000.00	Dinas Tenaga Kerja
2.07.01.2.09.06	Pemeliharaan Peralatan dan Mesin Lainnya	Jumlah Peralatan dan Mesin Lainnya yang Dipelihara		28 Unit	23 Unit	23 Unit	4,000,000.00	(Kec. Wara Kota Palopo, KOTA PALOPO)	Dana Transfer Umum-Dana Alokasi Umum	Revolusi Mental dan Pembangunan Kebudayaan	Pemantapan kinerja tata kelola serta layanan pemerintahan	erangkat daerah	24 Unit	4,000,000.00	Dinas Tenaga Kerja
2.07.01.2.09.10	Pemeliharaan/Rehabilitasi Sarana dan Prasarana Gedung Kantor atau Bangunan Lainnya yang Dipelihara/Direhabilitasi	Jumlah Sarana dan Prasarana Gedung Kantor atau Bangunan Lainnya yang Dipelihara/Direhabilitasi		2 Unit	2 Unit	2 Unit	3,663,000.00	(Kec. Wara Kota Palopo, KOTA PALOPO)	Dana Transfer Umum-Dana Alokasi Umum	Revolusi Mental dan Pembangunan Kebudayaan	Pemantapan kinerja tata kelola serta layanan pemerintahan	erangkat daerah	2 Unit	3,663,000.00	Dinas Tenaga Kerja
2.07.02	PROGRAM PERENCANAAN TENAGA KERJA	Persentase Dokumen Rencana Tenaga Kerja yang Ditetapkan	100%	-	100 %	100 %	18,000,000.00	(Kec. Wara Kota Palopo, KOTA PALOPO)	Dana Transfer Umum-Dana Alokasi Umum	Memperkuat Ketahanan Ekonomi untuk Pertumbuhan yang Berkualitas dan Berkeadilan	Penanganan masalah kesejahteraan ekonomi dan sosial masyarakat		100 %	18,000,000.00	Dinas Tenaga Kerja

2.07.02.2.01	Penyusunan Rencana Tenaga Kerja (RTK)	Dokumen Rencana Tenaga Kerja yang Disusun		-	1 Dokumen	1 Dokumen	18,000,000.00	(Kec. Wara Kota Palopo, KOTA PALOPO)	Dana Transfer Umum-Dana Alokasi Umum	Memperkuat Ketahanan Ekonomi untuk Pertumbuhan yang Berkualitas dan Berkeadilan	Penanganan masalah kesejahteraan ekonomi dan sosial masyarakat	1 Dokumen	18,000,000.00	Dinas Tenaga Kerja	
2.07.02.2.01.01	Penyusunan Rencana Tenaga Kerja Makro	Jumlah Dokumen Rencana Tenaga Kerja Makro		-	1 Dokumen	1 Dokumen	18,000,000.00	(Kec. Wara Kota Palopo, KOTA PALOPO)	Dana Transfer Umum-Dana Alokasi Umum	Memperkuat Ketahanan Ekonomi untuk Pertumbuhan yang Berkualitas dan Berkeadilan	Penanganan masalah kesejahteraan ekonomi dan sosial masyarakat	terangkat daerah	1 Dokumen	18,000,000.00	Dinas Tenaga Kerja
2.07.03	PROGRAM PELATIHAN KERJA DAN PRODUKTIVITAS TENAGA KERJA	Persentase lulusan bersertifikat kompetensi	80%	85.93 %	78 %	78 %	400,950,000.00	(Kec. Wara Kota Palopo, KOTA PALOPO)	Dana Transfer Umum-Dana Alokasi Umum	Memperkuat Ketahanan Ekonomi untuk Pertumbuhan yang Berkualitas dan Berkeadilan	Penanganan masalah kesejahteraan ekonomi dan sosial masyarakat		79 %	401,355,000.00	Dinas Tenaga Kerja
2.07.03.2.01	Pelaksanaan Pelatihan berdasarkan Unit Kompetensi	Jenis Pelatihan Berdasarkan Kompetensi		2 Jenis	8 Jenis	8 Jenis	397,950,000.00	(Kec. Wara Kota Palopo, KOTA PALOPO)	Dana Transfer Umum-Dana Alokasi Umum	Memperkuat Ketahanan Ekonomi untuk Pertumbuhan yang Berkualitas dan Berkeadilan	Penanganan masalah kesejahteraan ekonomi dan sosial masyarakat		8 Jenis	398,355,000.00	Dinas Tenaga Kerja
2.07.03.2.01.01	Proses Pelaksanaan Pendidikan dan Pelatihan Keterampilan bagi Pencari Kerja berdasarkan Klaster Kompetensi	Jumlah Tenaga Kerja yang Mendapat Pelatihan Berbasis Kompetensi pada Tahun n		20 Orang	128 Orang	128 Orang	320,000,000.00	(Kec. Wara Kota Palopo, KOTA PALOPO)	Dana Transfer Umum-Dana Alokasi Umum	Memperkuat Ketahanan Ekonomi untuk Pertumbuhan yang Berkualitas dan Berkeadilan	Penanganan masalah kesejahteraan ekonomi dan sosial masyarakat	terangkat daerah	128 Orang	325,000,000.00	Dinas Tenaga Kerja
2.07.03.2.01.03	Pengadaan Sarana Pelatihan Kerja Kabupaten/Kota	Jumlah Pengadaan dan Pemeliharaan Sarana Pelatihan Kerja		0	16 Unit	16 Unit	77,950,000.00	(Kec. Wara Kota Palopo, KOTA PALOPO)	Dana Transfer Umum-Dana Alokasi Umum	Memperkuat Ketahanan Ekonomi untuk Pertumbuhan yang Berkualitas dan Berkeadilan	Penanganan masalah kesejahteraan ekonomi dan sosial masyarakat	terangkat daerah	16 Unit	73,355,000.00	Dinas Tenaga Kerja
2.07.03.2.02	Pembinaan Lembaga Pelatihan Kerja Swasta	Jumlah Lembaga Pelatihan Kerja Swasta yang Dibina		12 Lembaga	14 Lembaga	14 Lembaga	3,000,000.00	(Kec. Wara Kota Palopo, KOTA PALOPO)	Dana Transfer Umum-Dana Alokasi Umum	Memperkuat Ketahanan Ekonomi untuk Pertumbuhan yang Berkualitas dan Berkeadilan	Penanganan masalah kesejahteraan ekonomi dan sosial masyarakat		15 Lembaga	3,000,000.00	Dinas Tenaga Kerja
2.07.03.2.02.01	Pembinaan Lembaga Pelatihan Kerja Swasta	Jumlah Lembaga Pelatihan Kerja Swasta yang Dibina		12 Lembaga	14 Lembaga	14 Lembaga	3,000,000.00	(Kec. Wara Kota Palopo, KOTA PALOPO)	Dana Transfer Umum-Dana Alokasi Umum	Memperkuat Ketahanan Ekonomi untuk Pertumbuhan yang Berkualitas dan Berkeadilan	Penanganan masalah kesejahteraan ekonomi dan sosial masyarakat	terangkat daerah	15 Lembaga	3,000,000.00	Dinas Tenaga Kerja
2.07.04	PROGRAM PENEMPATAN TENAGA KERJA	Besaran Pencari Kerja yang Terdaftar yang Ditempatkan	54%	35 %	54 %	54 %	114,802,404.75	(Kec. Wara Kota Palopo, KOTA PALOPO)	Dana Transfer Umum-Dana Alokasi Umum	Memperkuat Ketahanan Ekonomi untuk Pertumbuhan yang Berkualitas dan Berkeadilan	Penanganan masalah kesejahteraan ekonomi dan sosial masyarakat		55 %	114,918,367.00	Dinas Tenaga Kerja
2.07.04.2.01	Pelayanan antar Kerja di Daerah Kabupaten/Kota	Jumlah Tenaga Kerja yang Diberikan Pelayanan		2735 Orang	2.500 Orang	2.500 Orang	62,802,404.75	(Kec. Wara Kota Palopo, KOTA PALOPO)	Dana Transfer Umum-Dana Alokasi Umum	Memperkuat Ketahanan Ekonomi untuk Pertumbuhan yang Berkualitas dan Berkeadilan	Penanganan masalah kesejahteraan ekonomi dan sosial masyarakat		2.600 Orang	62,918,367.00	Dinas Tenaga Kerja
2.07.04.2.01.02	Pelayanan antar Kerja	Jumlah Tenaga Kerja yang Ditempatkan Melalui Layanan AKAD dan AKL		800 Orang	1.188 Orang	1.188 Orang	47,802,404.75	(Kec. Wara Kota Palopo, KOTA PALOPO)	Dana Transfer Umum-Dana Alokasi Umum	Memperkuat Ketahanan Ekonomi untuk Pertumbuhan yang Berkualitas dan Berkeadilan	Penanganan masalah kesejahteraan ekonomi dan sosial masyarakat	Lembaga Pelatihan Kerja Swasta	1.265 Orang	47,918,367.00	Dinas Tenaga Kerja
2.07.04.2.01.05	Perluasan Kesempatan Kerja	Jumlah Tenaga Kerja yang Diberdayakan Melalui program Perluasan Kesempatan Kerja		0	20 Orang	20 Orang	15,000,000.00	(Kec. Wara Kota Palopo, KOTA PALOPO)	Dana Transfer Umum-Dana Alokasi Umum	Memperkuat Ketahanan Ekonomi untuk Pertumbuhan yang Berkualitas dan Berkeadilan	Penanganan masalah kesejahteraan ekonomi dan sosial masyarakat	Lembaga Pelatihan Kerja Swasta	20 Orang	15,000,000.00	Dinas Tenaga Kerja
2.07.04.2.03	Pengelolaan Informasi Pasar Kerja	Jumlah Informasi Pasar Kerja yang Dikelola		200 Orang	400 Orang	400 Orang	52,000,000.00	(Kec. Wara Kota Palopo, KOTA PALOPO)	Dana Transfer Umum-Dana Alokasi Umum	Memperkuat Ketahanan Ekonomi untuk Pertumbuhan yang Berkualitas dan Berkeadilan	Penanganan masalah kesejahteraan ekonomi dan sosial masyarakat		500 Orang	52,000,000.00	Dinas Tenaga Kerja

2.07.04.2.03.02	Pelayanan dan Penyediaan Informasi Pasar Kerja Online	Jumlah Pencari dan Pemberi Kerja yang Teraftar dalam Pasar Kerja Melalui Sistem Online (Karir Hub)		100 Orang	100 Orang	100 Orang	12,000,000.00	(Kec. Wara Kota Palopo, KOTA PALOPO)	Dana Transfer Umum-Dana Alokasi Umum	Memperkuat Ketahanan Ekonomi untuk Pertumbuhan yang Berkualitas dan Berkeadilan	Penanganan masalah kesejahteraan ekonomi dan sosial masyarakat	Pencari Kerja	120 Orang	12,000,000.00	Dinas Tenaga Kerja
2.07.04.2.03.03	Job Fair/Bursa Kerja	Jumlah Pencari Kerja yang Mendapatkan Pekerjaan Melalui Job Fair/Bursa Kerja		0	80 Orang	80 Orang	40,000,000.00	(Kec. Wara Kota Palopo, KOTA PALOPO)	Dana Transfer Umum-Dana Alokasi Umum	Memperkuat Ketahanan Ekonomi untuk Pertumbuhan yang Berkualitas dan Berkeadilan	Penanganan masalah kesejahteraan ekonomi dan sosial masyarakat	Pencari Kerja	100 Orang	40,000,000.00	Dinas Tenaga Kerja
2.07.05	PROGRAM HUBUNGAN INDUSTRIAL	Besaran kasus yang diselesaikan dengan Perjanjian Bersama (PB)	32%	29,41 %	30 %	30 %	21,638,776.50	(Kec. Wara Kota Palopo, KOTA PALOPO)	Dana Transfer Umum-Dana Alokasi Umum	Memperkuat Ketahanan Ekonomi untuk Pertumbuhan yang Berkualitas dan Berkeadilan	Penanganan masalah kesejahteraan ekonomi dan sosial masyarakat		31 %	21,660,634.00	Dinas Tenaga Kerja
2.07.05.2.01	Pengesahan Peraturan Perusahaan dan Pendaftaran Perjanjian Kerja Bersama untuk Perusahaan yang Hanya Beroperasi dalam 1 (Satu) Daerah Kabupaten/Kota	Jumlah Peraturan Perusahaan yang Disahkan		6 Peraturan	10 Peraturan	10 Peraturan	11,838,776.50	(Kec. Wara Kota Palopo, KOTA PALOPO)	Dana Transfer Umum-Dana Alokasi Umum	Memperkuat Ketahanan Ekonomi untuk Pertumbuhan yang Berkualitas dan Berkeadilan	Penanganan masalah kesejahteraan ekonomi dan sosial masyarakat		12 Peraturan	11,860,634.00	Dinas Tenaga Kerja
2.07.05.2.01.01	Pengesahan Peraturan Perusahaan bagi Perusahaan	Jumlah Perusahaan yang Melaksanakan Pengesahan Peraturan Perusahaan yang Terkait dengan Hubungan Industrial dan Teraftar di WLKP Online		6 Perusahaan	10 Perusahaan	10 Perusahaan	1,000,000.00	(Kec. Wara Kota Palopo, KOTA PALOPO)	Dana Transfer Umum-Dana Alokasi Umum	Memperkuat Ketahanan Ekonomi untuk Pertumbuhan yang Berkualitas dan Berkeadilan	Penanganan masalah kesejahteraan ekonomi dan sosial masyarakat	perusahaan	12 Perusahaan	1,000,000.00	Dinas Tenaga Kerja
2.07.05.2.01.03	Penyelenggaraan Pendataan dan Informasi Sarana Hubungan Industrial dan Jaminan Sosial Tenaga Kerja serta Pengupahan	Jumlah Data dan Informasi Sarana HI (PP/PKB, Struktur Skala Upah, dan LKS Bipartit) dan Pekerja yang Teraftar sebagai Peserta Jamsostek serta Pengupahan		120 Laporan	150 Laporan	150 Laporan	10,838,776.50	(Kec. Wara Kota Palopo, KOTA PALOPO)	Dana Transfer Umum-Dana Alokasi Umum	Memperkuat Ketahanan Ekonomi untuk Pertumbuhan yang Berkualitas dan Berkeadilan	Penanganan masalah kesejahteraan ekonomi dan sosial masyarakat	perusahaan	175 Laporan	10,860,634.00	Dinas Tenaga Kerja
2.07.05.2.02	Pencegahan dan Penyelesaian Perselisihan Hubungan Industrial, Mogok Kerja dan Penutupan Perusahaan di Daerah Kabupaten/Kota	Jumlah Kasus Perselisihan Hubungan Industrial yang Dilaporkan		17 Kasus	18 Kasus	18 Kasus	9,800,000.00	(Kec. Wara Kota Palopo, KOTA PALOPO)	Dana Transfer Umum-Dana Alokasi Umum	Memperkuat Ketahanan Ekonomi untuk Pertumbuhan yang Berkualitas dan Berkeadilan	Penanganan masalah kesejahteraan ekonomi dan sosial masyarakat		19 Kasus	9,800,000.00	Dinas Tenaga Kerja
2.07.05.2.02.02	Penyelesaian Perselisihan Hubungan Industrial, Mogok Kerja, dan Penutupan Perusahaan yang Berakibat/Berdampak pada Kepentingan di 1 (satu) Daerah Kabupaten/Kota	Jumlah Perkara Perselisihan yang terselesaikan		16 Perkara	18 Perkara	18 Perkara	9,800,000.00	(Kec. Wara Kota Palopo, KOTA PALOPO)	Dana Transfer Umum-Dana Alokasi Umum	Memperkuat Ketahanan Ekonomi untuk Pertumbuhan yang Berkualitas dan Berkeadilan	Penanganan masalah kesejahteraan ekonomi dan sosial masyarakat	perusahaan	19 Perkara	9,800,000.00	Dinas Tenaga Kerja
2.08.00	Urusan Pemerintahan Bidang Perempuan dan Perlindungan Anak	Pemberdayaan					2,787,383,610.00							2,790,944,049.00	
2.08.01	PROGRAM PENUNJANG URUSAN PEMERINTAHAN DAERAH KABUPATEN/KOTA	Cakupan Urusan Pemerintahan Daerah	100%	100 %	100 %	100 %	2,084,001,480.00	(Jl. Samiun Kel. Amassangan, KOTA PALOPO), (Jl. Samiun Kelurahan Amassangan, KOTA PALOPO)	Dana Transfer Umum-Dana Alokasi Umum	Revolusi Mental dan Pembangunan Kebudayaan	Penanganan masalah kesejahteraan ekonomi dan sosial masyarakat	erangkat daerah	100 %	2,085,606,632.00	Dinas Pemberdayaan Perempuan dan Pemberdayaan Anak
2.08.01.2.01	Perencanaan, Penganggaran, dan Evaluasi Kinerja Perangkat Daerah	Dokumen kinerja perangkat daerah yang disusun tepat waktu		4 Dokumen	5 Dokumen	5 Dokumen	3,600,000.00	(Jl. Samiun Kel. Amassangan, KOTA PALOPO), (Jl. Samiun Kelurahan Amassangan, KOTA PALOPO)	Dana Transfer Umum-Dana Alokasi Umum	Revolusi Mental dan Pembangunan Kebudayaan	Penanganan masalah kesejahteraan ekonomi dan sosial masyarakat	erangkat daerah	5 Dokumen	3,600,000.00	

2.08.01.2.0 1.01	Penyusunan Dokumen Perencanaan Perangkat Daerah	Jumlah Dokumen Perencanaan Perangkat Daerah		3 Dokumen Dokumen	3 Dokumen	3 Dokumen	1,800,000.00	(Jl. Samiun Kel. Amassangan, KOTA PALOPO), (Jl. Samiun Kelurahan Amassangan, KOTA PALOPO)	Dana Transfer Umum-Dana Alokasi Umum	Revolusi Mental dan Pembangunan Kebudayaan	Penanganan masalah kesejahteraan ekonomi dan sosial masyarakat	erangkat daerah	3 Dokumen	1,800,000.00	Dinas Pemberdayaan Perempuan dan Pemberdayaan Anak
2.08.01.2.0 1.06	Koordinasi dan Penyusunan Laporan Capaian Kinerja dan Ikhtisar Realisasi Kinerja SKPD	Jumlah Laporan Capaian Kinerja dan Ikhtisar Realisasi Kinerja SKPD dan Laporan Hasil Koordinasi Penyusunan Laporan Capaian Kinerja dan Ikhtisar Realisasi Kinerja SKPD		2 Laporan Laporan	2 Laporan	2 Laporan	1,800,000.00	(Jl. Samiun Kel. Amassangan, KOTA PALOPO), (Jl. Samiun Kelurahan Amassangan, KOTA PALOPO)	Dana Transfer Umum-Dana Alokasi Umum	Revolusi Mental dan Pembangunan Kebudayaan	Penanganan masalah kesejahteraan ekonomi dan sosial masyarakat	erangkat daerah	2 Laporan	1,800,000.00	Dinas Pemberdayaan Perempuan dan Pemberdayaan Anak
2.08.01.2.0 2	Administrasi Keuangan Perangkat Daerah	Jumlah laporan penatausahaan keuangan		12 Laporan Laporan	12 Laporan Laporan	12 Laporan Laporan	1,777,723,532.00	(Jl. Samiun Kel. Amassangan, KOTA PALOPO), (Jl. Samiun Kelurahan Amassangan, KOTA PALOPO)	Dana Transfer Umum-Dana Alokasi Umum	Revolusi Mental dan Pembangunan Kebudayaan	Penanganan masalah kesejahteraan ekonomi dan sosial masyarakat	erangkat daerah	12 Laporan Laporan	1,777,723,532.00	
2.08.01.2.0 2.01	Penyediaan Gaji dan Tunjangan ASN	Jumlah Orang yang Menerima Gaji dan Tunjangan ASN		19 Orang/bulan Orang/bulan	20 Orang/bulan	20 Orang/bulan	1,716,323,532.00	(Jl. Samiun Kel. Amassangan, KOTA PALOPO), (Jl. Samiun Kelurahan Amassangan, KOTA PALOPO)	Dana Transfer Umum-Dana Alokasi Umum	Revolusi Mental dan Pembangunan Kebudayaan	Penanganan masalah kesejahteraan ekonomi dan sosial masyarakat	erangkat daerah	20 Orang/bulan	1,716,323,532.00	Dinas Pemberdayaan Perempuan dan Pemberdayaan Anak
2.08.01.2.0 2.03	Pelaksanaan Penatausahaan dan Pengujian/Verifikasi Keuangan SKPD	Jumlah Dokumen Penatausahaan dan Pengujian/Verifikasi Keuangan SKPD		14 Dokumen Dokumen	14 Dokumen	14 Dokumen	59,600,000.00	(Jl. Samiun Kel. Amassangan, KOTA PALOPO), (Jl. Samiun Kelurahan Amassangan, KOTA PALOPO)	Dana Transfer Umum-Dana Alokasi Umum	Revolusi Mental dan Pembangunan Kebudayaan	Penanganan masalah kesejahteraan ekonomi dan sosial masyarakat	erangkat daerah	14 Dokumen	59,600,000.00	Dinas Pemberdayaan Perempuan dan Pemberdayaan Anak
2.08.01.2.0 2.05	Koordinasi dan Penyusunan Laporan Keuangan Akhir Tahun SKPD	Jumlah Laporan Keuangan Akhir Tahun SKPD dan Laporan Hasil Koordinasi Penyusunan Laporan Keuangan Akhir Tahun SKPD		1 Laporan Laporan	1 Laporan	1 Laporan	900,000.00	(Jl. Samiun Kel. Amassangan, KOTA PALOPO), (Jl. Samiun Kelurahan Amassangan, KOTA PALOPO)	Dana Transfer Umum-Dana Alokasi Umum	Revolusi Mental dan Pembangunan Kebudayaan	Penanganan masalah kesejahteraan ekonomi dan sosial masyarakat	erangkat daerah	1 Laporan	900,000.00	Dinas Pemberdayaan Perempuan dan Pemberdayaan Anak
2.08.01.2.0 2.07	Koordinasi dan Penyusunan Laporan Keuangan Bulanan/ Triwulanan/ Semesteran SKPD	Jumlah Laporan Keuangan Bulanan/ Triwulanan/ Semesteran SKPD dan Laporan Koordinasi Penyusunan Laporan Keuangan Bulanan/Triwulanan/Semesteran SKPD		1 Laporan Laporan	1 Laporan	1 Laporan	900,000.00	(Jl. Samiun Kel. Amassangan, KOTA PALOPO), (Jl. Samiun Kelurahan Amassangan, KOTA PALOPO)	Dana Transfer Umum-Dana Alokasi Umum	Revolusi Mental dan Pembangunan Kebudayaan	Penanganan masalah kesejahteraan ekonomi dan sosial masyarakat	erangkat daerah	1 Laporan	900,000.00	Dinas Pemberdayaan Perempuan dan Pemberdayaan Anak
2.08.01.2.0 3	Administrasi Barang Milik Daerah pada Perangkat Daerah	Jumlah laporan pengelolaan aset		1 Laporan	1 Laporan	1 Laporan	12,000,000.00	(Jl. Samiun Kel. Amassangan, KOTA PALOPO), (Jl. Samiun Kelurahan Amassangan, KOTA PALOPO)	Dana Transfer Umum-Dana Alokasi Umum	Revolusi Mental dan Pembangunan Kebudayaan	Penanganan masalah kesejahteraan ekonomi dan sosial masyarakat	erangkat daerah	1 Laporan	12,000,000.00	

2.08.01.2.0 3.06	Penatausahaan Barang Milik Daerah pada SKPD	Jumlah Laporan Penatausahaan Barang Milik Daerah pada SKPD		1 Laporan	1 Laporan	1 Laporan	12,000,000.00	(Jl. Samiun Kel. Amassangan, KOTA PALOPO), (Jl. Samiun Kelurahan Amassangan, KOTA PALOPO)	Dana Transfer Umum-Dana Alokasi Umum	Revolusi Mental dan Pembangunan Kebudayaan	Penanganan masalah kesejahteraan ekonomi dan sosial masyarakat	erangkat daerah	1 Laporan	12,000,000.00	Dinas Pemberdayaan Perempuan dan Pemberdayaan Anak
2.08.01.2.0 5	Administrasi Kepegawaian Perangkat Daerah	Administrasi Aparatur Sipil Negara Perangkat Daerah yang dikelola		19 Orang Orang	20 Orang Orang	20 Orang Orang	10,000,000.00	(Jl. Samiun Kel. Amassangan, KOTA PALOPO), (Jl. Samiun Kelurahan Amassangan, KOTA PALOPO)	Dana Transfer Umum-Dana Alokasi Umum	Revolusi Mental dan Pembangunan Kebudayaan	Penanganan masalah kesejahteraan ekonomi dan sosial masyarakat	erangkat daerah	20 Orang Orang	20,000,000.00	
2.08.01.2.0 5.11	Bimbingan Teknis Implementasi Peraturan Perundang-Undangan	Jumlah Orang yang Mengikuti Bimbingan Teknis Implementasi Peraturan Perundang-Undangan		-	4 Orang	4 Orang	10,000,000.00	(Jl. Samiun Kel. Amassangan, KOTA PALOPO), (Jl. Samiun Kelurahan Amassangan, KOTA PALOPO)	Dana Transfer Umum-Dana Alokasi Umum	Revolusi Mental dan Pembangunan Kebudayaan	Penanganan masalah kesejahteraan ekonomi dan sosial masyarakat	erangkat daerah	4 Orang	10,000,000.00	Dinas Pemberdayaan Perempuan dan Pemberdayaan Anak
2.08.01.2.0 6	Administrasi Umum Perangkat Daerah	Jumlah sub kegiatan administrasi umum yang ditatakelolakan		6 Jenis Jenis	6 Jenis Jenis	6 Jenis Jenis	65,600,000.00	(Jl. Samiun Kel. Amassangan, KOTA PALOPO), (Jl. Samiun Kelurahan Amassangan, KOTA PALOPO)	Dana Transfer Umum-Dana Alokasi Umum	Revolusi Mental dan Pembangunan Kebudayaan	Penanganan masalah kesejahteraan ekonomi dan sosial masyarakat	erangkat daerah	6 Jenis Jenis	65,600,000.00	
2.08.01.2.0 6.01	Penyediaan Komponen Instalasi Listrik/Penerangan Bangunan Kantor	Jumlah Paket Komponen Instalasi Listrik/Penerangan Bangunan Kantor yang Disediakan		19 Paket	25 Paket	25 Paket	1,500,000.00	(Jl. Samiun Kel. Amassangan, KOTA PALOPO), (Jl. Samiun Kelurahan Amassangan, KOTA PALOPO)	Dana Transfer Umum-Dana Alokasi Umum	Revolusi Mental dan Pembangunan Kebudayaan	Penanganan masalah kesejahteraan ekonomi dan sosial masyarakat	erangkat daerah	25 Paket	1,500,000.00	Dinas Pemberdayaan Perempuan dan Pemberdayaan Anak
2.08.01.2.0 6.02	Penyediaan Peralatan dan Perlengkapan Kantor	Jumlah Paket Peralatan dan Perlengkapan Kantor yang Disediakan		35 Paket Paket	35 Paket	35 Paket	1,000,000.00	(Jl. Samiun Kel. Amassangan, KOTA PALOPO), (Jl. Samiun Kelurahan Amassangan, KOTA PALOPO)	Dana Transfer Umum-Dana Alokasi Umum	Revolusi Mental dan Pembangunan Kebudayaan	Penanganan masalah kesejahteraan ekonomi dan sosial masyarakat	erangkat daerah	35 Paket	1,000,000.00	Dinas Pemberdayaan Perempuan dan Pemberdayaan Anak
2.08.01.2.0 6.03	Penyediaan Peralatan Rumah Tangga	Jumlah Paket Peralatan Rumah Tangga yang Disediakan		-	10 Paket	10 Paket	1,000,000.00	(Jl. Samiun Kel. Amassangan, KOTA PALOPO), (Jl. Samiun Kelurahan Amassangan, KOTA PALOPO)	Dana Transfer Umum-Dana Alokasi Umum	Revolusi Mental dan Pembangunan Kebudayaan	Penanganan masalah kesejahteraan ekonomi dan sosial masyarakat	erangkat daerah	10 Paket	1,000,000.00	Dinas Pemberdayaan Perempuan dan Pemberdayaan Anak
2.08.01.2.0 6.06	Penyediaan Bahan Bacaan dan Peraturan Perundang-undangan	Jumlah Dokumen Bahan Bacaan dan Peraturan Perundang-undangan yang Disediakan		1 Dokumen Dokumen	2 Dokumen	2 Dokumen	3,600,000.00	(Jl. Samiun Kel. Amassangan, KOTA PALOPO), (Jl. Samiun Kelurahan Amassangan, KOTA PALOPO)	Dana Transfer Umum-Dana Alokasi Umum	Revolusi Mental dan Pembangunan Kebudayaan	Penanganan masalah kesejahteraan ekonomi dan sosial masyarakat	erangkat daerah	2 Dokumen	3,600,000.00	Dinas Pemberdayaan Perempuan dan Pemberdayaan Anak

2.08.01.2.0 6.08	Fasilitasi Kunjungan Tamu	Jumlah Laporan Fasilitasi Kunjungan Tamu		-	5 Laporan	5 Laporan	2,500,000.00	(Jl. Samiun Kel. Amassangan, KOTA PALOPO), (Jl. Samiun Kelurahan Amassangan, KOTA PALOPO)	Dana Transfer Umum-Dana Alokasi Umum	Revolusi Mental dan Pembangunan Kebudayaan	Penanganan masalah kesejahteraan ekonomi dan sosial masyarakat	erangkat daerah	6 Laporan	2,500,000.00	Dinas Pemberdayaan Perempuan dan Pemberdayaan Anak
2.08.01.2.0 6.09	Penyelenggaraan Rapat Koordinasi dan Konsultasi SKPD	Jumlah Laporan Penyelenggaraan Rapat Koordinasi dan Konsultasi SKPD		64 Laporan Laporan	30 Laporan	30 Laporan	56,000,000.00	(Jl. Samiun Kel. Amassangan, KOTA PALOPO), (Jl. Samiun Kelurahan Amassangan, KOTA PALOPO)	Dana Transfer Umum-Dana Alokasi Umum	Revolusi Mental dan Pembangunan Kebudayaan	Penanganan masalah kesejahteraan ekonomi dan sosial masyarakat	erangkat daerah	32 Laporan	56,000,000.00	Dinas Pemberdayaan Perempuan dan Pemberdayaan Anak
2.08.01.2.0 7	Pengadaan Barang Milik Daerah Penunjang Urusan Pemerintah Daerah	Jumlah barang milik daerah yang diadakan		2 Unit	3 Unit	3 Unit	76,450,000.00	(Jl. Samiun Kel. Amassangan, KOTA PALOPO), (Jl. Samiun Kelurahan Amassangan, KOTA PALOPO)	Dana Transfer Umum-Dana Alokasi Umum	Revolusi Mental dan Pembangunan Kebudayaan	Penanganan masalah kesejahteraan ekonomi dan sosial masyarakat	erangkat daerah	4 Jenis Jenis	57,700,000.00	
2.08.01.2.0 7.02	Pengadaan Kendaraan Dinas Operasional atau Lapangan	Jumlah Unit Kendaraan Dinas Operasional atau Lapangan yang Disediakan		-	1 Unit	1 Unit	25,000,000.00	(Jl. Samiun Kel. Amassangan, KOTA PALOPO), (Jl. Samiun Kelurahan Amassangan, KOTA PALOPO)	Dana Transfer Umum-Dana Alokasi Umum	Revolusi Mental dan Pembangunan Kebudayaan	Penanganan masalah kesejahteraan ekonomi dan sosial masyarakat	erangkat daerah	1 Unit	0.00	Dinas Pemberdayaan Perempuan dan Pemberdayaan Anak
2.08.01.2.0 7.05	Pengadaan Mebel	Jumlah Paket Mebel yang Disediakan		4 Unit Unit	6 Unit	6 Unit	28,750,000.00	(Jl. Samiun Kel. Amassangan, KOTA PALOPO), (Jl. Samiun Kelurahan Amassangan, KOTA PALOPO)	Dana Transfer Umum-Dana Alokasi Umum	Revolusi Mental dan Pembangunan Kebudayaan	Penanganan masalah kesejahteraan ekonomi dan sosial masyarakat	erangkat daerah	7 Unit	35,000,000.00	Dinas Pemberdayaan Perempuan dan Pemberdayaan Anak
2.08.01.2.0 7.06	Pengadaan Peralatan dan Mesin Lainnya	Jumlah Unit Peralatan dan Mesin Lainnya yang Disediakan		5 Unit Unit	3 Unit	3 Unit	22,700,000.00	(Jl. Samiun Kel. Amassangan, KOTA PALOPO), (Jl. Samiun Kelurahan Amassangan, KOTA PALOPO)	Dana Transfer Umum-Dana Alokasi Umum	Revolusi Mental dan Pembangunan Kebudayaan	Penanganan masalah kesejahteraan ekonomi dan sosial masyarakat	erangkat daerah	3 Unit	22,700,000.00	Dinas Pemberdayaan Perempuan dan Pemberdayaan Anak
2.08.01.2.0 8	Penyediaan Jasa Penunjang Urusan Pemerintahan Daerah	Jumlah jasa penunjang urusan daerah yang dibiayai		3 Jenis	3 Jenis	3 Jenis	132,527,948.00	(Jl. Samiun Kel. Amassangan, KOTA PALOPO), (Jl. Samiun Kelurahan Amassangan, KOTA PALOPO)	Dana Transfer Umum-Dana Alokasi Umum	Revolusi Mental dan Pembangunan Kebudayaan	Penanganan masalah kesejahteraan ekonomi dan sosial masyarakat	erangkat daerah	3 Jenis Jenis	142,183,000.00	
2.08.01.2.0 8.01	Penyediaan Jasa Surat Menyurat	Jumlah Laporan Penyediaan Jasa Surat Menyurat		1 Laporan	1 Laporan	1 Laporan	34,797,948.00	(Jl. Samiun Kel. Amassangan, KOTA PALOPO), (Jl. Samiun Kelurahan Amassangan, KOTA PALOPO)	Dana Transfer Umum-Dana Alokasi Umum	Revolusi Mental dan Pembangunan Kebudayaan	Penanganan masalah kesejahteraan ekonomi dan sosial masyarakat	erangkat daerah	1 Laporan	35,953,000.00	Dinas Pemberdayaan Perempuan dan Pemberdayaan Anak

2.08.01.2.0 8.02	Penyediaan Jasa Komunikasi, Sumber Daya Air dan Listrik	Jumlah Laporan Penyediaan Jasa Komunikasi, Sumber Daya Air dan Listrik yang Disediakan		2 Laporan	3 Laporan	3 Laporan	30,000,000.00	(Jl. Samiun Kel. Amassangan, KOTA PALOPO), (Jl. Samiun Kelurahan Amassangan, KOTA PALOPO)	Dana Transfer Umum-Dana Alokasi Umum	Revolusi Mental dan Pembangunan Kebudayaan	Penanganan masalah kesejahteraan ekonomi dan sosial masyarakat	erangkat daerah	3 Laporan	38,500,000.00	Dinas Pemberdayaan Perempuan dan Pemberdayaan Anak
2.08.01.2.0 8.04	Penyediaan Jasa Pelayanan Umum Kantor	Jumlah Laporan Penyediaan Jasa Pelayanan Umum Kantor yang Disediakan		1 Laporan	1 Laporan	1 Laporan	67,730,000.00	(Jl. Samiun Kel. Amassangan, KOTA PALOPO), (Jl. Samiun Kelurahan Amassangan, KOTA PALOPO)	Dana Transfer Umum-Dana Alokasi Umum	Revolusi Mental dan Pembangunan Kebudayaan	Penanganan masalah kesejahteraan ekonomi dan sosial masyarakat	erangkat daerah	1 Laporan	67,730,000.00	Dinas Pemberdayaan Perempuan dan Pemberdayaan Anak
2.08.01.2.0 9	Pemeliharaan Barang Milik Daerah Penunjang Urusan Pemerintahan Daerah	Jumlah barang milik daerah penunjang urusan pemerintah daerah yang emeliharannya dibiayai		5 Unit	5 Unit	5 Unit	6,100,000.00	(Jl. Samiun Kel. Amassangan, KOTA PALOPO), (Jl. Samiun Kelurahan Amassangan, KOTA PALOPO)	Dana Transfer Umum-Dana Alokasi Umum	Revolusi Mental dan Pembangunan Kebudayaan	Penanganan masalah kesejahteraan ekonomi dan sosial masyarakat	erangkat daerah	5 Unit	6,600,000.00	
2.08.01.2.0 9.01	Penyediaan Jasa Pemeliharaan, Biaya Pemeliharaan, dan Pajak Kendaraan Perorangan Dinas atau Kendaraan Dinas Jabatan	Jumlah Kendaraan Perorangan Dinas atau Kendaraan Dinas Jabatan yang Dipelihara dan dibayarkan Pajaknya		1 Unit	1 Unit	1 Unit	1,500,000.00	(Jl. Samiun Kel. Amassangan, KOTA PALOPO), (Jl. Samiun Kelurahan Amassangan, KOTA PALOPO)	Dana Transfer Umum-Dana Alokasi Umum	Revolusi Mental dan Pembangunan Kebudayaan	Penanganan masalah kesejahteraan ekonomi dan sosial masyarakat	erangkat daerah	1 Unit	2,000,000.00	Dinas Pemberdayaan Perempuan dan Pemberdayaan Anak
2.08.01.2.0 9.02	Penyediaan Jasa Pemeliharaan, Biaya Pemeliharaan, Pajak dan Perizinan Kendaraan Dinas Operasional atau Lapangan	Jumlah Kendaraan Dinas Operasional atau Lapangan yang Dipelihara dan dibayarkan Pajak dan Perizinannya		-	1 Unit	1 Unit	100,000.00	(Jl. Samiun Kel. Amassangan, KOTA PALOPO), (Jl. Samiun Kelurahan Amassangan, KOTA PALOPO)	Dana Transfer Umum-Dana Alokasi Umum	Revolusi Mental dan Pembangunan Kebudayaan	Penanganan masalah kesejahteraan ekonomi dan sosial masyarakat	erangkat daerah	1 Unit	100,000.00	Dinas Pemberdayaan Perempuan dan Pemberdayaan Anak
2.08.01.2.0 9.06	Pemeliharaan Peralatan dan Mesin Lainnya	Jumlah Peralatan dan Mesin Lainnya yang Dipelihara		17 Unit	17 Unit	17 Unit	2,500,000.00	(Jl. Samiun Kel. Amassangan, KOTA PALOPO), (Jl. Samiun Kelurahan Amassangan, KOTA PALOPO)	Dana Transfer Umum-Dana Alokasi Umum	Revolusi Mental dan Pembangunan Kebudayaan	Penanganan masalah kesejahteraan ekonomi dan sosial masyarakat	erangkat daerah	17 Unit	2,500,000.00	Dinas Pemberdayaan Perempuan dan Pemberdayaan Anak
2.08.01.2.0 9.09	Pemeliharaan/Rehabilitasi Gedung Kantor dan Bangunan Lainnya	Jumlah Gedung Kantor dan Bangunan Lainnya yang Dipelihara/Direhabilitasi		1 Unit	1 Unit	1 Unit	2,000,000.00	(Jl. Samiun Kel. Amassangan, KOTA PALOPO), (Jl. Samiun Kelurahan Amassangan, KOTA PALOPO)	Dana Transfer Umum-Dana Alokasi Umum	Revolusi Mental dan Pembangunan Kebudayaan	Penanganan masalah kesejahteraan ekonomi dan sosial masyarakat	erangkat daerah	1 Unit	2,000,000.00	Dinas Pemberdayaan Perempuan dan Pemberdayaan Anak
2.08.02	PROGRAM PENGARUSUTAMAAN GENDER DAN PEMBERDAYAAN PEREMPUAN	Tingkat partisipasi angkatan kerja perempuan	25.30%	21.36%	48,15 %	48,15 %	405,515,880.00	(Jl. Samiun Kel. Amassangan, KOTA PALOPO), (Jl. Samiun Kelurahan Amassangan, KOTA PALOPO)	Dana Transfer Umum-Dana Alokasi Umum	Revolusi Mental dan Pembangunan Kebudayaan	Penanganan masalah kesejahteraan ekonomi dan sosial masyarakat	Lembaga PUG	48,39 %	405,925,492.00	

2.08.02.2.0 1	Pelebagaan Pengarusutamaan Gender (PUG) pada Lembaga Pemerintah Kewenangan Kabupaten/Kota	Jumlah Lembaga PUG pada Lembaga Pemerintah		49 Perangkat Daerah	49 Perangkat Daerah	49 Perangkat Daerah	215,515,880.00	(Jl. Samiun Kel. Amassangan, KOTA PALOPO), (Jl. Samiun Kelurahan Amassangan, KOTA PALOPO)	Dana Transfer Umum-Dana Alokasi Umum	Revolusi Mental dan Pembangunan Kebudayaan	Penanganan masalah kesejahteraan ekonomi dan sosial masyarakat	Lembaga PUG	49 Perangkat Daerah	215,925,492.00	
2.08.02.2.0 1.01	Koordinasi dan Sinkronisasi Perumusan Kebijakan Pelaksanaan PUG	Jumlah Dokumen Hasil Koordinasi dan Sinkronisasi Perumusan Kebijakan Pengarustamaan Gender (PUG) Kewenangan Kabupaten/Kota		-	1 Dokumen	1 Dokumen	40,000,000.00	(Jl. Samiun Kel. Amassangan, KOTA PALOPO), (Jl. Samiun Kelurahan Amassangan, KOTA PALOPO)	Dana Transfer Umum-Dana Alokasi Umum	Revolusi Mental dan Pembangunan Kebudayaan	Penanganan masalah kesejahteraan ekonomi dan sosial masyarakat	lembaga PUG	1 Dokumen	40,000,000.00	Dinas Pemberdayaan Perempuan dan Pemberdayaan Anak
2.08.02.2.0 1.02	Koordinasi dan Sinkronisasi Pelaksanaan PUG Kewenangan Kabupaten/Kota	Jumlah Dokumen Hasil Koordinasi dan Sinkronisasi Pelaksanaan Pengarustamaan Gender (PUG) Kewenangan Kabupaten/Kota		49 Dokumen	49 Dokumen	49 Dokumen	80,000,000.00	(Jl. Samiun Kel. Amassangan, KOTA PALOPO), (Jl. Samiun Kelurahan Amassangan, KOTA PALOPO)	Dana Transfer Umum-Dana Alokasi Umum	Revolusi Mental dan Pembangunan Kebudayaan	Penanganan masalah kesejahteraan ekonomi dan sosial masyarakat	lembaga PUG	49 Dokumen	80,000,000.00	Dinas Pemberdayaan Perempuan dan Pemberdayaan Anak
2.08.02.2.0 1.03	Advokasi Kebijakan dan Pendampingan Pelaksanaan PUG termasuk PPRG	Jumlah Perangkat Daerah yang Mendapat Advokasi Kebijakan dan Pendampingan Pelaksanaan Pengarustamaan Gender (PUG) Termasuk Perencanaan Pembangunan Responsif Gender (PPRG) Kewenangan Kabupaten/Kota		49 Perangkat Daerah	49 Perangkat Daerah	49 Perangkat Daerah	45,515,880.00	(Jl. Samiun Kel. Amassangan, KOTA PALOPO), (Jl. Samiun Kelurahan Amassangan, KOTA PALOPO)	Dana Transfer Umum-Dana Alokasi Umum	Revolusi Mental dan Pembangunan Kebudayaan	Penanganan masalah kesejahteraan ekonomi dan sosial masyarakat	lembaga PUG	49 Perangkat Daerah	45,925,492.00	Dinas Pemberdayaan Perempuan dan Pemberdayaan Anak
2.08.02.2.0 1.04	Sosialisasi Kebijakan Pelaksanaan PUG Termasuk PPRG	Jumlah Perangkat Daerah yang Mengikuti Sosialisasi Kebijakan Pelaksanaan Pengarustamaan Gender (PUG) Termasuk Perencanaan Pembangunan Responsif Gender (PPRG) Kewenangan Kabupaten/Kota		-	49 Perangkat Daerah	49 Perangkat Daerah	50,000,000.00	(Jl. Samiun Kel. Amassangan, KOTA PALOPO), (Jl. Samiun Kelurahan Amassangan, KOTA PALOPO)	Dana Transfer Umum-Dana Alokasi Umum	Revolusi Mental dan Pembangunan Kebudayaan	Penanganan masalah kesejahteraan ekonomi dan sosial masyarakat	lembaga PUG	49 Perangkat Daerah	50,000,000.00	Dinas Pemberdayaan Perempuan dan Pemberdayaan Anak
2.08.02.2.0 2	Pemberdayaan Perempuan Bidang Politik, Hukum, Sosial, dan Ekonomi pada Organisasi Kemasyarakatan Kewenangan Kabupaten/Kota	Jumlah Organisasi Masyarakat Dalam Pemberdayaan Perempuan di Bidang Politik, Hukum, Sosial dan Ekonomi		4 Lembaga	4 Lembaga	4 Lembaga	30,000,000.00	(Jl. Samiun Kel. Amassangan, KOTA PALOPO), (Jl. Samiun Kelurahan Amassangan, KOTA PALOPO)	Dana Transfer Umum-Dana Alokasi Umum	Revolusi Mental dan Pembangunan Kebudayaan	Penanganan masalah kesejahteraan ekonomi dan sosial masyarakat	organisasi kemasyarakatan	4 Lembaga	25,000,000.00	
2.08.02.2.0 2.02	Advokasi Kebijakan dan Pendampingan Peningkatan Partisipasi Perempuan dan Politik, Hukum, Sosial dan Ekonomi	Jumlah Organisasi Masyarakat yang Mendapat Advokasi dan Pendampingan Kebijakan Peningkatan Partisipasi Perempuan di Bidang Politik, Hukum, Sosial dan Ekonomi Kewenangan Kabupaten/Kota		-	10 Organisasi	10 Organisasi	30,000,000.00	(Jl. Samiun Kel. Amassangan, KOTA PALOPO), (Jl. Samiun Kelurahan Amassangan, KOTA PALOPO)	Dana Transfer Umum-Dana Alokasi Umum	Revolusi Mental dan Pembangunan Kebudayaan	Penanganan masalah kesejahteraan ekonomi dan sosial masyarakat	organisasi kemasyarakatan	10 Organisasi	25,000,000.00	Dinas Pemberdayaan Perempuan dan Pemberdayaan Anak

2.08.02.2.03	Penguatan dan Pengembangan Lembaga Penyedia Layanan Pemberdayaan Perempuan Kewenangan Kabupaten/Kota	Jumlah Lembaga Penyedia Layanan Perempuan Pemberdayaan Perempuan		4 Layanan	4 Layanan	4 Layanan	160,000,000.00	(Jl. Samiun Kel. Amassangan, KOTA PALOPO), (Jl. Samiun Kelurahan Amassangan, KOTA PALOPO)	Dana Transfer Umum-Dana Alokasi Umum	Revolusi Mental dan Pembangunan Kebudayaan	Penanganan masalah kesejahteraan ekonomi dan sosial masyarakat	pemberdayaan perempuan	4 Layanan	165,000,000.00	
2.08.02.2.03.01	Advokasi Kebijakan dan Pendampingan kepada Lembaga Penyedia Layanan Pemberdayaan Perempuan Kewenangan Kabupaten/Kota	Jumlah Lembaga Penyedia Layanan Pemberdayaan Perempuan Kewenangan Kabupaten/Kota yang Mendapat Advokasi dan Pendampingan		-	6 Lembaga	6 Lembaga	25,000,000.00	(Jl. Samiun Kel. Amassangan, KOTA PALOPO), (Jl. Samiun Kelurahan Amassangan, KOTA PALOPO)	Dana Transfer Umum-Dana Alokasi Umum	Revolusi Mental dan Pembangunan Kebudayaan	Penanganan masalah kesejahteraan ekonomi dan sosial masyarakat	pemberdayaan perempuan	6 Lembaga	30,000,000.00	Dinas Pemberdayaan Perempuan dan Pemberdayaan Anak
2.08.02.2.03.02	Peningkatan Kapasitas Sumber Daya Lembaga Penyedia Layanan Pemberdayaan Perempuan Kewenangan Kabupaten/Kota	Jumlah sumber Daya Lembaga Penyedia Layanan Pemberdayaan Perempuan Kewenangan Kabupaten/Kota yang Mendapat Peningkatan Kapasitas		-	4 Orang	4 Orang	35,000,000.00	(Jl. Samiun Kel. Amassangan, KOTA PALOPO), (Jl. Samiun Kelurahan Amassangan, KOTA PALOPO)	Dana Transfer Umum-Dana Alokasi Umum	Revolusi Mental dan Pembangunan Kebudayaan	Penanganan masalah kesejahteraan ekonomi dan sosial masyarakat	pemberdayaan perempuan	4 Orang	35,000,000.00	Dinas Pemberdayaan Perempuan dan Pemberdayaan Anak
2.08.02.2.03.03	Pengembangan Komunikasi, Informasi dan Edukasi (KIE) Pemberdayaan Perempuan Kewenangan Kabupaten/Kota	Jumlah Dokumen Komunikasi Informasi dan Edukasi (KIE) Pemberdayaan Perempuan Kewenangan Kabupaten/Kota yang Tersedia		1 Dokumen	1 Dokumen	1 Dokumen	100,000,000.00	(Jl. Samiun Kel. Amassangan, KOTA PALOPO), (Jl. Samiun Kelurahan Amassangan, KOTA PALOPO)	Dana Transfer Umum-Dana Alokasi Umum	Revolusi Mental dan Pembangunan Kebudayaan	Penanganan masalah kesejahteraan ekonomi dan sosial masyarakat	pemberdayaan perempuan	1 Dokumen	100,000,000.00	Dinas Pemberdayaan Perempuan dan Pemberdayaan Anak
2.08.03	PROGRAM PERLINDUNGAN PEREMPUAN	Persentase perangkat daerah yang menyediakan layanan perlindungan perempuan yang terstandarisasi	2%	2%	2%	2%	69,522,750.00	(Jl. Samiun Kel. Amassangan, KOTA PALOPO), (Jl. Samiun Kelurahan Amassangan, KOTA PALOPO)	Dana Transfer Umum-Dana Alokasi Umum	Revolusi Mental dan Pembangunan Kebudayaan	Penanganan masalah kesejahteraan ekonomi dan sosial masyarakat	masyarakat	-	69,592,975.00	
2.08.03.2.01	Pencegahan Kekerasan Terhadap Perempuan Lingkup Daerah Kabupaten/Kota	Jumlah Perangkat Daerah yang di Fasilitas dalam Layanan Pencegahan Kekerasan Terhadap Perempuan		5 Perangkat Daerah	5 Perangkat Daerah	5 Perangkat Daerah	18,000,000.00	(Jl. Samiun Kel. Amassangan, KOTA PALOPO), (Jl. Samiun Kelurahan Amassangan, KOTA PALOPO)	Dana Transfer Umum-Dana Alokasi Umum	Revolusi Mental dan Pembangunan Kebudayaan	Penanganan masalah kesejahteraan ekonomi dan sosial masyarakat	masyarakat	-	18,000,000.00	
2.08.03.2.01.02	Advokasi Kebijakan dan Pendampingan Layanan Perlindungan Perempuan Kewenangan Kabupaten/Kota	Jumlah Perangkat Daerah yang Mendapat Advokasi dan Pendampingan Layanan Perlindungan Perempuan Kewenangan Kabupaten/Kota		-	5 Perangkat Daerah	5 Perangkat Daerah	18,000,000.00	(Jl. Samiun Kel. Amassangan, KOTA PALOPO), (Jl. Samiun Kelurahan Amassangan, KOTA PALOPO)	Dana Transfer Umum-Dana Alokasi Umum	Revolusi Mental dan Pembangunan Kebudayaan	Penanganan masalah kesejahteraan ekonomi dan sosial masyarakat	masyarakat	5 Perangkat Daerah	18,000,000.00	Dinas Pemberdayaan Perempuan dan Pemberdayaan Anak
2.08.03.2.02	Penyediaan Layanan Rujukan Lanjutan bagi Perempuan Korban Kekerasan yang Memerlukan Koordinasi Kewenangan Kabupaten/Kota	Jumlah Layanan Rujukan Lanjutan Bagi Perempuan Korban Kekerasan		5 Layanan	5 Layanan	5 Layanan	25,297,750.00	(Jl. Samiun Kel. Amassangan, KOTA PALOPO), (Jl. Samiun Kelurahan Amassangan, KOTA PALOPO)	Dana Transfer Umum-Dana Alokasi Umum	Revolusi Mental dan Pembangunan Kebudayaan	Penanganan masalah kesejahteraan ekonomi dan sosial masyarakat	masyarakat	-	25,367,975.00	

2.08.03.2.0 2.01	Penyediaan Layanan Pengaduan Masyarakat bagi Perempuan Korban Kekerasan Kewenangan Kabupaten/Kota	Jumlah Perempuan Korban Kekerasan Tingkat Kabupaten/Kota yang Mendapatkan Layanan Pengaduan		3 Orang	Orang	5 Orang	20,000,000.00	(Jl. Samiun Kel. Amassangan, KOTA PALOPO), (Jl. Samiun Kelurahan Amassangan, KOTA PALOPO)	Dana Transfer Umum-Dana Alokasi Umum	Revolusi Mental dan Pembangunan Kebudayaan	Penanganan masalah kesejahteraan ekonomi dan sosial masyarakat	masyarakat	5 Orang	20,000,000.00	Dinas Pemberdayaan Perempuan dan Anak
2.08.03.2.0 2.02	Koordinasi dan Sinkronisasi Pelaksanaan Penyediaan Layanan Rujukan Lanjutan bagi Perempuan Korban Kekerasan Kewenangan Kabupaten/Kota	Jumlah Layanan Tindak Lanjut Pengaduan yang Memerlukan Koordinasi dan Sinkronisasi bagi Perempuan Korban Kekerasan Kewenangan Kabupaten/Kota		-	4 Layanan	4 Layanan	5,297,750.00	(Jl. Samiun Kel. Amassangan, KOTA PALOPO), (Jl. Samiun Kelurahan Amassangan, KOTA PALOPO)	Dana Transfer Umum-Dana Alokasi Umum	Revolusi Mental dan Pembangunan Kebudayaan	Penanganan masalah kesejahteraan ekonomi dan sosial masyarakat	masyarakat	4 Layanan	5,367,975.00	Dinas Pemberdayaan Perempuan dan Anak
2.08.03.2.0 3	Penguatan dan Pengembangan Lembaga Penyedia Layanan Perlindungan Perempuan Tingkat Daerah Kabupaten/Kota	Jumlah Lembaga Penyedia Layanan Perlindungan Perempuan		5 Lembaga	7 Lembaga	7 Lembaga	26,225,000.00	(Jl. Samiun Kel. Amassangan, KOTA PALOPO), (Jl. Samiun Kelurahan Amassangan, KOTA PALOPO)	Dana Transfer Umum-Dana Alokasi Umum	Revolusi Mental dan Pembangunan Kebudayaan	Penanganan masalah kesejahteraan ekonomi dan sosial masyarakat	lembaga	7 Lembaga	26,225,000.00	
2.08.03.2.0 3.01	Advokasi Kebijakan dan Pendampingan Penyediaan Sarana Prasarana Layanan bagi Perempuan Korban Kekerasan Kewenangan Kabupaten/Kota	Jumlah Dokumen Hasil Advokasi Kebijakan dan Pendampingan Penyediaan Sarana Prasarana Layanan bagi Perempuan Korban Kekerasan Kewenangan Kabupaten/Kota		-	1 Dokumen	1 Dokumen	1,225,000.00	(Jl. Samiun Kel. Amassangan, KOTA PALOPO), (Jl. Samiun Kelurahan Amassangan, KOTA PALOPO)	Dana Transfer Umum-Dana Alokasi Umum	Revolusi Mental dan Pembangunan Kebudayaan	Penanganan masalah kesejahteraan ekonomi dan sosial masyarakat	lembaga	1 Dokumen	1,225,000.00	Dinas Pemberdayaan Perempuan dan Anak
2.08.03.2.0 3.02	Peningkatan Kapasitas Sumber Daya Lembaga Penyedia Layanan Penanganan bagi Perempuan Korban Kekerasan Kewenangan Kabupaten/Kota yang Mendapat Peningkatan Kapasitas	Jumlah sumber Daya Manusia Lembaga Penyedia Layanan Penanganan bagi Perempuan Korban Kekerasan Kewenangan Kabupaten/Kota yang Mendapat Peningkatan Kapasitas		4 Orang	4 Orang	4 Orang	15,000,000.00	(Jl. Samiun Kel. Amassangan, KOTA PALOPO), (Jl. Samiun Kelurahan Amassangan, KOTA PALOPO)	Dana Transfer Umum-Dana Alokasi Umum	Revolusi Mental dan Pembangunan Kebudayaan	Penanganan masalah kesejahteraan ekonomi dan sosial masyarakat	lembaga	4 Orang	15,000,000.00	Dinas Pemberdayaan Perempuan dan Anak
2.08.03.2.0 3.04	Penguatan Jejaring antar Lembaga Penyedia Layanan Perlindungan Perempuan Kewenangan Kabupaten/Kota	Jumlah Dokumen Hasil Penguatan Jejaring Antar Lembaga Penyedia Layanan Perlindungan Perempuan Kewenangan Kabupaten/Kota		1 Dokumen	1 Dokumen	1 Dokumen	10,000,000.00	(Jl. Samiun Kel. Amassangan, KOTA PALOPO), (Jl. Samiun Kelurahan Amassangan, KOTA PALOPO)	Dana Transfer Umum-Dana Alokasi Umum	Revolusi Mental dan Pembangunan Kebudayaan	Penanganan masalah kesejahteraan ekonomi dan sosial masyarakat	lembaga	1 Dokumen	10,000,000.00	Dinas Pemberdayaan Perempuan dan Anak
2.08.04	PROGRAM PENINGKATAN KUALITAS KELUARGA	Persentase rumah tangga keluarga miskin yang mendapatkan pembinaan kualitas keluarga	100%	100%	100 %	100 %	99,000,000.00	(Jl. Samiun Kel. Amassangan, KOTA PALOPO), (Jl. Samiun Kelurahan Amassangan, KOTA PALOPO)	Dana Transfer Umum-Dana Alokasi Umum	Revolusi Mental dan Pembangunan Kebudayaan	Penanganan masalah kesejahteraan ekonomi dan sosial masyarakat	gender dan anak	-	99,100,000.00	
2.08.04.2.0 2	Penguatan dan Pengembangan Lembaga Penyedia Layanan Peningkatan Kualitas Keluarga dalam Mewujudkan KG dan Hak Anak yang Wilayah Kerjanya dalam Daerah Kabupaten/Kota	Jumlah Lembaga Penyedia Layanan Peningkatan Kualitas Keluarga dalam Mewujudkan Kesetaraan Gender dan Hak Anak		-	1 Lembaga	1 Lembaga	49,500,000.00	(Jl. Samiun Kel. Amassangan, KOTA PALOPO), (Jl. Samiun Kelurahan Amassangan, KOTA PALOPO)	Dana Transfer Umum-Dana Alokasi Umum	Revolusi Mental dan Pembangunan Kebudayaan	Penanganan masalah kesejahteraan ekonomi dan sosial masyarakat	gender dan anak	1 Lembaga	49,500,000.00	

2.08.04.2.0 2.01	Advokasi Kebijakan dan Pendampingan Pengembangan Lembaga Penyedia Layanan Peningkatan Kualitas Keluarga Tingkat Daerah Kabupaten/Kota	Jumlah Lembaga Penyedia Layanan Peningkatan Kualitas Keluarga yang mendapat Advokasi dan Pendampingan		-	1 Lembaga	1 Lembaga	49,500,000.00	(Jl. Samiun Kel. Amassangan, KOTA PALOPO), (Jl. Samiun Kelurahan Amassangan, KOTA PALOPO)	Dana Transfer Umum-Dana Alokasi Umum	Revolusi Mental dan Pembangunan Kebudayaan	Penanganan masalah kesejahteraan ekonomi dan sosial masyarakat	gender dan anak	1 Lembaga	49,550,000.00	Dinas Pemberdayaan Perempuan dan Pemberdayaan Anak
2.08.04.2.0 3	Penyediaan Layanan bagi Keluarga dalam Mewujudkan KG dan Hak Anak yang Wilayah Kerjanya dalam Daerah Kabupaten/Kota	Jumlah Layanan Bagi Keluarga dalam Mewujudkan KG dan Hak Anak		1 layanan	1 layanan	1 layanan	49,500,000.00	(Jl. Samiun Kel. Amassangan, KOTA PALOPO), (Jl. Samiun Kelurahan Amassangan, KOTA PALOPO)	Dana Transfer Umum-Dana Alokasi Umum	Revolusi Mental dan Pembangunan Kebudayaan	Penanganan masalah kesejahteraan ekonomi dan sosial masyarakat	gender dan anak	-	49,550,000.00	
2.08.04.2.0 3.01	Pelaksanaan Penyediaan Layanan Komprehensif bagi Keluarga dalam Mewujudkan Kesetaraan Gender (KG) dan Perlindungan Anak yang Wilayah Kerjanya dalam Daerah Kabupaten/Kota	Jumlah Layanan Komprehensif bagi Keluarga dalam Mewujudkan Kesetaraan Gender (KG) dan Perlindungan Anak yang Wilayah Kerjanya Lingkup Daerah Kabupaten/Kota yang Tersedia		1 Layanan	1 Layanan	1 Layanan	49,500,000.00	(Jl. Samiun Kel. Amassangan, KOTA PALOPO), (Jl. Samiun Kelurahan Amassangan, KOTA PALOPO)	Dana Transfer Umum-Dana Alokasi Umum	Revolusi Mental dan Pembangunan Kebudayaan	Penanganan masalah kesejahteraan ekonomi dan sosial masyarakat	gender dan anak	1 Layanan	49,550,000.00	Dinas Pemberdayaan Perempuan dan Pemberdayaan Anak
2.08.05	PROGRAM PENGELOLAAN SISTEM DATA GENDER DAN ANAK	Jumlah sistem data gender dan anak yang berfungsi baik	1 Buah	1 Buah	1 Buah	1 Buah	5,742,000.00	(Jl. Samiun Kel. Amassangan, KOTA PALOPO), (Jl. Samiun Kelurahan Amassangan, KOTA PALOPO)	Dana Transfer Umum-Dana Alokasi Umum	Revolusi Mental dan Pembangunan Kebudayaan	Penanganan masalah kesejahteraan ekonomi dan sosial masyarakat	gender dan anak	1 Buah	5,747,800.00	
2.08.05.2.0 1	Pengumpulan, Pengolahan Analisis dan Penyajian Data Gender dan Anak Dalam Kelembagaan Data di Tingkat Daerah Kabupaten/Kota	Jumlah Data dan Informasi Gender dan Anak di Tingkat OPD		49 Laporan	49 Laporan	49 Laporan	5,742,000.00	(Jl. Samiun Kel. Amassangan, KOTA PALOPO), (Jl. Samiun Kelurahan Amassangan, KOTA PALOPO)	Dana Transfer Umum-Dana Alokasi Umum	Revolusi Mental dan Pembangunan Kebudayaan	Penanganan masalah kesejahteraan ekonomi dan sosial masyarakat	gender dan anak	49 Laporan	5,747,800.00	
2.08.05.2.0 1.01	Penyediaan Data Gender dan Anak di Kewenangan Kabupaten/Kota	Jumlah Dokumen Data Gender dan Anak Kabupaten/Kota yang Tersedia		49 Dokumen	49 Dokumen	49 Dokumen	3,742,000.00	(Jl. Samiun Kel. Amassangan, KOTA PALOPO), (Jl. Samiun Kelurahan Amassangan, KOTA PALOPO)	Dana Transfer Umum-Dana Alokasi Umum	Revolusi Mental dan Pembangunan Kebudayaan	Penanganan masalah kesejahteraan ekonomi dan sosial masyarakat	gender dan anak	49 Dokumen	3,747,800.00	Dinas Pemberdayaan Perempuan dan Pemberdayaan Anak
2.08.05.2.0 1.02	Penyajian dan Pemanfaatan Data Gender dan Anak dalam Kelembagaan Data di Kewenangan Kabupaten/Kota	Jumlah Dokumen Penyajian dan Pemanfaatan Data Gender dan Anak dalam Kelembagaan Data di Kewenangan Kabupaten/Kota		1 Dokumen	1 Dokumen	1 Dokumen	2,000,000.00	(Jl. Samiun Kel. Amassangan, KOTA PALOPO), (Jl. Samiun Kelurahan Amassangan, KOTA PALOPO)	Dana Transfer Umum-Dana Alokasi Umum	Revolusi Mental dan Pembangunan Kebudayaan	Penanganan masalah kesejahteraan ekonomi dan sosial masyarakat	gender dan anak	1 Dokumen	2,000,000.00	Dinas Pemberdayaan Perempuan dan Pemberdayaan Anak
2.08.06	PROGRAM PEMENUHAN HAK ANAK (PHA)	Angka tingkat pemenuhan indikator kota layak anak	780 poin	706.8 poin	711.2 poin	711.2 poin	24,601,500.00	(Jl. Samiun Kel. Amassangan, KOTA PALOPO), (Jl. Samiun Kelurahan Amassangan, KOTA PALOPO)	Dana Transfer Umum-Dana Alokasi Umum	Revolusi Mental dan Pembangunan Kebudayaan	Penanganan masalah kesejahteraan ekonomi dan sosial masyarakat	gender dan anak	752,1 poin	25,471,250.00	

2.08.06.2.01	Pelembagaan PHA pada Lembaga Pemerintah, Nonpemerintah, dan Dunia Usaha Kewenangan Kabupaten/Kota	Jumlah Lembaga Pemenuhan Hak Anak pada Lembaga Pemerintah dan Non Pemerintah dan Dunia Usaha di Kota Palopo		36 Lembaga	25 Lembaga	25 Lembaga	19,601,500.00	(Jl. Samiun Kel. Amassangan, KOTA PALOPO), (Jl. Samiun Kelurahan Amassangan, KOTA PALOPO)	Dana Transfer Umum-Dana Alokasi Umum	Revolusi Mental dan Pembangunan Kebudayaan	Penanganan masalah kesejahteraan ekonomi dan sosial masyarakat	gender dan anak	25 Lembaga	19,626,350.00	
2.08.06.2.01.01	Advokasi Kebijakan dan Pendampingan Pemenuhan Hak Anak pada Lembaga Pemerintah, Non Pemerintah, Media dan Dunia Usaha Kewenangan Kabupaten/Kota	Jumlah Organisasi Pemerintah, Non Pemerintah, Media dan Dunia Usaha yang Mendapat Advokasi Kebijakan dan Pendampingan Pemenuhan Hak Anak pada Organisasi Pemerintah, Non Pemerintah, Media dan Dunia Usaha		36 Organisasi	50 Organisasi	50 Organisasi	11,000,000.00	(Jl. Samiun Kel. Amassangan, KOTA PALOPO), (Jl. Samiun Kelurahan Amassangan, KOTA PALOPO)	Dana Transfer Umum-Dana Alokasi Umum	Revolusi Mental dan Pembangunan Kebudayaan	Penanganan masalah kesejahteraan ekonomi dan sosial masyarakat	gender dan anak	50 Organisasi	11,000,000.00	Dinas Pemberdayaan Perempuan dan Pemberdayaan Anak
2.08.06.2.01.02	Koordinasi dan Sinkronisasi Pelembagaan Pemenuhan Hak Anak Kewenangan Kabupaten/Kota	Jumlah Dokumen Hasil Koordinasi dan Sinkronisasi Pelembagaan Pemenuhan Hak Anak Kewenangan Kabupaten/Kota		-	1 Dokumen	1 Dokumen	8,601,500.00	(Jl. Samiun Kel. Amassangan, KOTA PALOPO), (Jl. Samiun Kelurahan Amassangan, KOTA PALOPO)	Dana Transfer Umum-Dana Alokasi Umum	Revolusi Mental dan Pembangunan Kebudayaan	Penanganan masalah kesejahteraan ekonomi dan sosial masyarakat	gender dan anak	1 Dokumen	8,626,350.00	Dinas Pemberdayaan Perempuan dan Pemberdayaan Anak
2.08.06.2.02	Penguatan dan Pengembangan Lembaga Penyedia Layanan Peningkatan Kualitas Hidup Anak Kewenangan Kabupaten/Kota	Jumlah Penguatan dan Pengembangan Lembaga Penyedia Layanan Peningkatan Kualitas Hidup Anak		-	49 Lembaga	49 Lembaga	5,000,000.00	(Jl. Samiun Kel. Amassangan, KOTA PALOPO), (Jl. Samiun Kelurahan Amassangan, KOTA PALOPO)	Dana Transfer Umum-Dana Alokasi Umum	Revolusi Mental dan Pembangunan Kebudayaan	Penanganan masalah kesejahteraan ekonomi dan sosial masyarakat	gender dan anak	49 Lembaga	5,844,900.00	
2.08.06.2.02.03	Pengembangan Komunikasi, Informasi dan Edukasi Pemenuhan Hak Anak bagi Lembaga Penyedia Layanan Peningkatan Kualitas Hidup Anak Tingkat Daerah Kabupaten/Kota	Jumlah Dokumen Komunikasi Informasi dan Edukasi (KIE) Pemenuhan Hak Anak bagi Lembaga Penyedia Layanan Peningkatan Kualitas Hidup Anak Kewenangan Kabupaten/Kota		-	1 Dokumen	1 Dokumen	2,500,000.00	(Jl. Samiun Kel. Amassangan, KOTA PALOPO), (Jl. Samiun Kelurahan Amassangan, KOTA PALOPO)	Dana Transfer Umum-Dana Alokasi Umum	Revolusi Mental dan Pembangunan Kebudayaan	Penanganan masalah kesejahteraan ekonomi dan sosial masyarakat	gender dan anak	1 Dokumen	2,922,450.00	Dinas Pemberdayaan Perempuan dan Pemberdayaan Anak
2.08.06.2.02.04	Penguatan Jejaring antar Lembaga Penyedia Layanan Peningkatan Kualitas Hidup Anak Tingkat Daerah Kabupaten/Kota	Jumlah Dokumen Hasil Penguatan Jejaring Antar Lembaga Penyedia Layanan Peningkatan Kualitas Hidup Anak Kewenangan Kabupaten/Kota		-	1 Dokumen	1 Dokumen	2,500,000.00	(Jl. Samiun Kel. Amassangan, KOTA PALOPO), (Jl. Samiun Kelurahan Amassangan, KOTA PALOPO)	Dana Transfer Umum-Dana Alokasi Umum	Revolusi Mental dan Pembangunan Kebudayaan	Penanganan masalah kesejahteraan ekonomi dan sosial masyarakat	gender dan anak	1 Dokumen	2,922,450.00	Dinas Pemberdayaan Perempuan dan Pemberdayaan Anak
2.08.07	PROGRAM PERLINDUNGAN KHUSUS ANAK	Persentase kasus kekerasan terhadap anak yang diselesaikan	100%	0	100 %	100 %	99,000,000.00	(Jl. Samiun Kel. Amassangan, KOTA PALOPO), (Jl. Samiun Kelurahan Amassangan, KOTA PALOPO)	Dana Transfer Umum-Dana Alokasi Umum	Revolusi Mental dan Pembangunan Kebudayaan	Penanganan masalah kesejahteraan ekonomi dan sosial masyarakat	gender dan anak	100 %	99,500,000.00	

2.08.07.2.01	Pencegahan Kekerasan Terhadap Anak yang Melibatkan para Pihak Lingkup Daerah Kabupaten/Kota	Jumlah Perangkat Daerah yang terlibat dalam pencegahan kekerasan terhadap anak		0	5 Perangkat Daerah	5 Perangkat Daerah	25,000,000.00	(Jl. Samiun Kel. Amassangan, KOTA PALOPO), (Jl. Samiun Kelurahan Amassangan, KOTA PALOPO)	Dana Transfer Umum-Dana Alokasi Umum	Revolusi Mental dan Pembangunan Kebudayaan	Penanganan masalah kesejahteraan ekonomi dan sosial masyarakat	gender dan anak	5 Perangkat Daerah	25,000,000.00	
2.08.07.2.01.0005	Penyusunan kebijakan perlindungan khusus anak kewenangan kab/ kota	Jumlah kebijakan perlindungan khusus anak di tingkat kab/ kota		-	5 Dokuman	5 Dokuman	25,000,000.00	(Jl. Samiun Kel. Amassangan, KOTA PALOPO), (Jl. Samiun Kelurahan Amassangan, KOTA PALOPO)	Dana Transfer Umum-Dana Alokasi Umum	Revolusi Mental dan Pembangunan Kebudayaan	Penanganan masalah kesejahteraan ekonomi dan sosial masyarakat	gender dan anak	5 Dokuman	25,000,000.00	Dinas Pemberdayaan Perempuan dan Pemberdayaan Anak
2.08.07.2.02	Penyediaan Layanan bagi Anak yang Memerlukan Perlindungan Khusus yang Memerlukan Koordinasi Tingkat Daerah Kabupaten/Kota	Jumlah Perangkat Daerah yang Berkoordinasi dalam Penyediaan Layanan Bagi Anak yang Memerlukan Perlindungan Khusus		0	5 Perangkat Daerah	5 Perangkat Daerah	24,000,000.00	(Jl. Samiun Kel. Amassangan, KOTA PALOPO), (Jl. Samiun Kelurahan Amassangan, KOTA PALOPO)	Dana Transfer Umum-Dana Alokasi Umum	Revolusi Mental dan Pembangunan Kebudayaan	Penanganan masalah kesejahteraan ekonomi dan sosial masyarakat	gender dan anak	5 Perangkat Daerah	24,500,000.00	
2.08.07.2.02.05	Penyediaan Layanan Pengaduan Masyarakat bagi Anak yang Memerlukan Perlindungan Khusus Tingkat Daerah Kabupaten/Kota	Jumlah AMPK yang mendapatkan layanan pengaduan		-	11 Orang	11 Orang	24,000,000.00	(Jl. Samiun Kel. Amassangan, KOTA PALOPO), (Jl. Samiun Kelurahan Amassangan, KOTA PALOPO)	Dana Transfer Umum-Dana Alokasi Umum	Revolusi Mental dan Pembangunan Kebudayaan	Penanganan masalah kesejahteraan ekonomi dan sosial masyarakat	gender dan anak	11 Orang	24,500,000.00	Dinas Pemberdayaan Perempuan dan Pemberdayaan Anak
2.08.07.2.03	Penguatan dan Pengembangan Lembaga Penyedia Layanan bagi Anak yang Memerlukan Perlindungan Khusus Tingkat Daerah Kabupaten/Kota	Jumlah Penguatan dan Pengembangan Lembaga Penyedia Layanan bagi Anak yang Memerlukan Perlindungan Khusus		0	3 Lembaga	3 Lembaga	50,000,000.00	(Jl. Samiun Kel. Amassangan, KOTA PALOPO), (Jl. Samiun Kelurahan Amassangan, KOTA PALOPO)	Dana Transfer Umum-Dana Alokasi Umum	Revolusi Mental dan Pembangunan Kebudayaan	Penanganan masalah kesejahteraan ekonomi dan sosial masyarakat	gender dan anak	3 Lembaga	51,700,000.00	
2.08.07.2.03.0006	Peningkatan kapasitas SDM lembaga penyedia layanan perlindungan dan penanganan bagi AMPK tingkat daerah kabupaten/	Jumlah SDM Penyedia Layanan yang terlatih dan mendapatkan sertifikat perlindungan dan Penanganan AMPK		-	1 Orang	1 Orang	35,000,000.00	(Jl. Samiun Kel. Amassangan, KOTA PALOPO), (Jl. Samiun Kelurahan Amassangan, KOTA PALOPO)	Dana Transfer Umum-Dana Alokasi Umum	Revolusi Mental dan Pembangunan Kebudayaan	Penanganan masalah kesejahteraan ekonomi dan sosial masyarakat	gender dan anak	1 Orang	35,000,000.00	Dinas Pemberdayaan Perempuan dan Pemberdayaan Anak
2.08.07.2.03.0007	Pengembangan KIE (komunikasi, informasi, dan edukasi) perlindungan khusus anak tingkat daerah kabupaten/kota	Jumlah KIE Perlindungan khusus anak		-	1 Dokumen	1 Dokumen	15,000,000.00	(Jl. Samiun Kel. Amassangan, KOTA PALOPO), (Jl. Samiun Kelurahan Amassangan, KOTA PALOPO)	Dana Transfer Umum-Dana Alokasi Umum	Revolusi Mental dan Pembangunan Kebudayaan	Penanganan masalah kesejahteraan ekonomi dan sosial masyarakat	gender dan anak	1 Dokumen	16,700,000.00	Dinas Pemberdayaan Perempuan dan Pemberdayaan Anak
2.09.00	Usuran Pemerintahan Bidang Pangan						2,366,283,150.00							2,368,673,335.00	
2.09.01	PROGRAM PENUNJANG URUSAN PEMERINTAHAN DAERAH KABUPATEN/KOTA	Cakupan Urusan Pemerintahan Daerah	100%	99.61%	100 %	100 %	2,072,917,044.00	(Jl. Tandipau, KOTA PALOPO)	Dana Transfer Umum-Dana Alokasi Umum	Revolusi Mental dan Pembangunan Kebudayaan	Pemantapan kinerja tata kelola serta layanan pemerintahan		100 %	2,075,010,900.00	Dinas Ketahanan Pangan

2.09.01.2.0 1	Perencanaan, Penganggaran, dan Evaluasi Kinerja Perangkat Daerah	Dokumen kinerja perangkat daerah yang disusun tepat waktu		6 Dokumen	9 Dokumen	9 Dokumen	1,950,000.00	(Jl. Tandipau, KOTA PALOPO)	Dana Transfer Umum-Dana Alokasi Umum	Revolusi Mental dan Pembangunan Kebudayaan	Pemantapan kinerja tata kelola serta layanan pemerintahan		8 Dokumen	1,950,000.00	Dinas Ketahanan Pangan
2.09.01.2.0 1.0001	Penyusunan Dokumen Perencanaan Perangkat Daerah	Jumlah Dokumen Perencanaan Perangkat Daerah		6 Dokumen	7 Dokumen	7 Dokumen	1,000,000.00	(Jl. Tandipau, KOTA PALOPO)	Dana Transfer Umum-Dana Alokasi Umum	Revolusi Mental dan Pembangunan Kebudayaan	Pemantapan kinerja tata kelola serta layanan pemerintahan		6 Dokumen	1,000,000.00	Dinas Ketahanan Pangan
2.09.01.2.0 1.0006	Koordinasi dan Penyusunan Laporan Capaian Kinerja dan Ikhtisar Realisasi Kinerja SKPD	Jumlah Laporan Capaian Kinerja dan Ikhtisar Realisasi Kinerja SKPD dan Laporan Hasil Koordinasi Penyusunan Laporan Capaian Kinerja dan Ikhtisar Realisasi Kinerja SKPD		10 Laporan	2 Laporan	2 Laporan	950,000.00	(Jl. Tandipau, KOTA PALOPO)	Dana Transfer Umum-Dana Alokasi Umum	Revolusi Mental dan Pembangunan Kebudayaan	Pemantapan kinerja tata kelola serta layanan pemerintahan		2 Laporan	950,000.00	Dinas Ketahanan Pangan
2.09.01.2.0 2	Administrasi Keuangan Perangkat Daerah	Jumlah laporan penatausahaan keuangan		12 Laporan	12 Laporan	12 Laporan	1,687,361,444.00	(Jl. Tandipau, KOTA PALOPO)	Dana Transfer Umum-Dana Alokasi Umum	Revolusi Mental dan Pembangunan Kebudayaan	Pemantapan kinerja tata kelola serta layanan pemerintahan		12 Laporan	1,689,455,300.00	Dinas Ketahanan Pangan
2.09.01.2.0 2.0001	Penyediaan Gaji dan Tunjangan ASN	Jumlah Orang yang Menerima Gaji dan Tunjangan ASN		21 Orang/bulan	22 Orang/bulan	22 Orang/bulan	1,643,061,444.00	(Jl. Tandipau, KOTA PALOPO)	Dana Transfer Umum-Dana Alokasi Umum	Revolusi Mental dan Pembangunan Kebudayaan	Pemantapan kinerja tata kelola serta layanan pemerintahan		22 Orang/bulan	1,645,155,300.00	Dinas Ketahanan Pangan
2.09.01.2.0 2.0003	Pelaksanaan Penatausahaan dan Pengujian/Verifikasi Keuangan SKPD	Jumlah Dokumen Penatausahaan dan Pengujian/Verifikasi Keuangan SKPD		12 Dokumen	12 Dokumen	12 Dokumen	43,200,000.00	(Jl. Tandipau, KOTA PALOPO)	Dana Transfer Umum-Dana Alokasi Umum	Revolusi Mental dan Pembangunan Kebudayaan	Pemantapan kinerja tata kelola serta layanan pemerintahan		12 Dokumen	43,200,000.00	Dinas Ketahanan Pangan
2.09.01.2.0 2.0007	Koordinasi dan Penyusunan Laporan Keuangan Bulanan/ Triwulanan/ Semesteran SKPD	Jumlah Laporan Keuangan Bulanan/ Triwulanan/ Semesteran SKPD dan Laporan Koordinasi Penyusunan Laporan Keuangan Bulanan/ Triwulanan/ Semesteran		7 Laporan	18 Laporan	18 Laporan	1,100,000.00	(Jl. Tandipau, KOTA PALOPO)	Dana Transfer Umum-Dana Alokasi Umum	Revolusi Mental dan Pembangunan Kebudayaan	Pemantapan kinerja tata kelola serta layanan pemerintahan		18 Laporan	1,100,000.00	Dinas Ketahanan Pangan
2.09.01.2.0 3	Administrasi Barang Milik Daerah pada Perangkat Daerah	Jumlah laporan pengelolaan aset		8 Laporan	12 Laporan	12 Laporan	6,500,000.00	(Jl. Tandipau, KOTA PALOPO)	Dana Transfer Umum-Dana Alokasi Umum	Revolusi Mental dan Pembangunan Kebudayaan	Pemantapan kinerja tata kelola serta layanan pemerintahan		12 Laporan	6,500,000.00	Dinas Ketahanan Pangan
2.09.01.2.0 3.0006	Penatausahaan Barang Milik Daerah pada SKPD	Jumlah Laporan Penatausahaan Barang Milik Daerah pada SKPD		8 Laporan	8 Laporan	8 Laporan	6,500,000.00	(Jl. Tandipau, KOTA PALOPO)	Dana Transfer Umum-Dana Alokasi Umum	Revolusi Mental dan Pembangunan Kebudayaan	Pemantapan kinerja tata kelola serta layanan pemerintahan		8 Laporan	6,500,000.00	Dinas Ketahanan Pangan
2.09.01.2.0 5	Administrasi Kepegawaian Perangkat Daerah	Administrasi Aparatur Sipil Negara Perangkat Daerah yang dikelola		-	39 Orang	39 Orang	55,000,000.00	(Jl. Tandipau, KOTA PALOPO)	Dana Transfer Umum-Dana Alokasi Umum	Revolusi Mental dan Pembangunan Kebudayaan	Pemantapan kinerja tata kelola serta layanan pemerintahan		39 Orang	55,000,000.00	Dinas Ketahanan Pangan
2.09.01.2.0 5.0002	Pengadaan Pakaian Dinas beserta Atribut Kelengkapannya	Jumlah Paket Pakaian Dinas beserta Atribut Kelengkapannya		-	35 Paket	35 Paket	20,000,000.00	(Jl. Tandipau, KOTA PALOPO)	Dana Transfer Umum-Dana Alokasi Umum	Revolusi Mental dan Pembangunan Kebudayaan	Pemantapan kinerja tata kelola serta layanan pemerintahan		35 Paket	20,000,000.00	Dinas Ketahanan Pangan
2.09.01.2.0 5.0010	Sosialisasi Peraturan Perundang-Undangan	Jumlah Orang yang Mengikuti Sosialisasi Peraturan Perundang-Undangan		-	1 Orang	1 Orang	5,000,000.00	(Jl. Tandipau, KOTA PALOPO)	Dana Transfer Umum-Dana Alokasi Umum	Revolusi Mental dan Pembangunan Kebudayaan	Pemantapan kinerja tata kelola serta layanan pemerintahan		1 Orang	5,000,000.00	Dinas Ketahanan Pangan
2.09.01.2.0 5.0011	Bimbingan Teknis Implementasi Peraturan Perundang-Undangan	Jumlah Orang yang Mengikuti Bimbingan Teknis Implementasi Peraturan Perundang-Undangan		-	3 Orang	3 Orang	30,000,000.00	(Jl. Tandipau, KOTA PALOPO)	Dana Transfer Umum-Dana Alokasi Umum	Revolusi Mental dan Pembangunan Kebudayaan	Pemantapan kinerja tata kelola serta layanan pemerintahan		3 Orang	30,000,000.00	Dinas Ketahanan Pangan
2.09.01.2.0 6	Administrasi Umum Perangkat Daerah	Jumlah sub kegiatan administrasi umum yang ditatakelolakan		10 Jenis	3 Jenis	3 Jenis	125,140,000.00	(Jl. Tandipau, KOTA PALOPO)	Dana Transfer Umum-Dana Alokasi Umum	Revolusi Mental dan Pembangunan Kebudayaan	Pemantapan kinerja tata kelola serta layanan pemerintahan		3 Jenis	127,140,000.00	Dinas Ketahanan Pangan
2.09.01.2.0 6.0001	Penyediaan Komponen Instalasi Listrik/Penerangan Bangunan Kantor	Jumlah Paket Komponen Instalasi Listrik/Penerangan Bangunan Kantor yang Disediakan		10 Paket	2 Paket	2 Paket	2,500,000.00	(Jl. Tandipau, KOTA PALOPO)	Dana Transfer Umum-Dana Alokasi Umum	Revolusi Mental dan Pembangunan Kebudayaan	Pemantapan kinerja tata kelola serta layanan pemerintahan		2 Paket	2,500,000.00	Dinas Ketahanan Pangan

2.09.01.2.0 6.0006	Penyediaan Bahan Bacaan dan Peraturan Perundang-undangan	Jumlah Dokumen Bahan Bacaan dan Peraturan Perundang-undangan yang Disediakan	2 Dokumen	2 Dokumen	2 Dokumen	2,640,000.00	(Jl. Tandipau, KOTA PALOPO)	Dana Transfer Umum-Dana Alokasi Umum	Revolusi Mental dan Pembangunan Kebudayaan	Pemantapan kinerja tata kelola serta layanan pemerintahan	2 Dokumen	2,640,000.00	Dinas Ketahanan Pangan	
2.09.01.2.0 6.0009	Penyelenggaraan Rapat Koordinasi dan Konsultasi SKPD	Jumlah Laporan Penyelenggaraan Rapat Koordinasi dan Konsultasi SKPD	76 Laporan	45 Laporan	45 Laporan	120,000,000.00	(Jl. Tandipau, KOTA PALOPO)	Dana Transfer Umum-Dana Alokasi Umum	Revolusi Mental dan Pembangunan Kebudayaan	Pemantapan kinerja tata kelola serta layanan pemerintahan	45 Laporan	120,000,000.00	Dinas Ketahanan Pangan	
2.09.01.2.0 7	Pengadaan Barang Milik Daerah Penunjang Urusan Pemerintah Daerah	Jumlah barang milik daerah yang diadakan	-	2 Jenis	2 Jenis	21,000,000.00	(Jl. Tandipau, KOTA PALOPO)	Dana Transfer Umum-Dana Alokasi Umum	Revolusi Mental dan Pembangunan Kebudayaan	Pemantapan kinerja tata kelola serta layanan pemerintahan	3 Jenis	38,000,000.00	Dinas Ketahanan Pangan	
2.09.01.2.0 7.0005	Pengadaan Mebel	Jumlah Paket Mebel yang Disediakan	-	2 Unit	2 Unit	6,000,000.00	(Jl. Tandipau, KOTA PALOPO)	Dana Transfer Umum-Dana Alokasi Umum	Revolusi Mental dan Pembangunan Kebudayaan	Pemantapan kinerja tata kelola serta layanan pemerintahan	2 Unit	6,000,000.00	Dinas Ketahanan Pangan	
2.09.01.2.0 7.0006	Pengadaan Peralatan dan Mesin Lainnya	Jumlah Unit Peralatan dan Mesin Lainnya yang Disediakan	-	2 Unit	2 Unit	15,000,000.00	(Jl. Tandipau, KOTA PALOPO)	Dana Transfer Umum-Dana Alokasi Umum	Revolusi Mental dan Pembangunan Kebudayaan	Pemantapan kinerja tata kelola serta layanan pemerintahan	2 Unit	15,000,000.00	Dinas Ketahanan Pangan	
2.09.01.2.0 8	Penyediaan Jasa Penunjang Urusan Pemerintahan Daerah	Jumlah jasa penunjang urusan daerah yang dibiayai	44 Jenis	36 Jenis	36 Jenis	135,476,000.00	(Jl. Tandipau, KOTA PALOPO)	Dana Transfer Umum-Dana Alokasi Umum	Revolusi Mental dan Pembangunan Kebudayaan	Pemantapan kinerja tata kelola serta layanan pemerintahan	36 Jenis	116,476,000.00	Dinas Ketahanan Pangan	
2.09.01.2.0 8.0001	Penyediaan Jasa Surat Menyurat	Jumlah Laporan Penyediaan Jasa Surat Menyurat	5 Laporan	12 Laporan	12 Laporan	38,000,000.00	(Jl. Tandipau, KOTA PALOPO)	Dana Transfer Umum-Dana Alokasi Umum	Revolusi Mental dan Pembangunan Kebudayaan	Pemantapan kinerja tata kelola serta layanan pemerintahan	12 Laporan	30,000,000.00	Dinas Ketahanan Pangan	
2.09.01.2.0 8.0002	Penyediaan Jasa Komunikasi, Sumber Daya Air dan Listrik	Jumlah Laporan Penyediaan Jasa Komunikasi, Sumber Daya Air dan Listrik yang Disediakan	3 Laporan	12 Laporan	12 Laporan	37,476,000.00	(Jl. Tandipau, KOTA PALOPO)	Dana Transfer Umum-Dana Alokasi Umum	Revolusi Mental dan Pembangunan Kebudayaan	Pemantapan kinerja tata kelola serta layanan pemerintahan	12 Laporan	36,476,000.00	Dinas Ketahanan Pangan	
2.09.01.2.0 8.0004	Penyediaan Jasa Pelayanan Umum Kantor	Jumlah Laporan Penyediaan Jasa Pelayanan Umum Kantor yang Disediakan	8 Laporan	12 Laporan	12 Laporan	60,000,000.00	(Jl. Tandipau, KOTA PALOPO)	Dana Transfer Umum-Dana Alokasi Umum	Revolusi Mental dan Pembangunan Kebudayaan	Pemantapan kinerja tata kelola serta layanan pemerintahan	12 Laporan	50,000,000.00	Dinas Ketahanan Pangan	
2.09.01.2.0 9	Pemeliharaan Barang Milik Daerah Penunjang Urusan Pemerintahan Daerah	Jumlah barang milik daerah penunjang urusan pemerintah daerah yang emeliharaannya dibiayai	4 Unit	4 Unit	4 Unit	40,489,600.00	(Jl. Tandipau, KOTA PALOPO)	Dana Transfer Umum-Dana Alokasi Umum	Revolusi Mental dan Pembangunan Kebudayaan	Pemantapan kinerja tata kelola serta layanan pemerintahan	4 Unit	40,489,600.00	Dinas Ketahanan Pangan	
2.09.01.2.0 9.0001	Penyediaan Jasa Pemeliharaan, Biaya Pemeliharaan, dan Pajak Kendaraan Perorangan Dinas atau Kendaraan Dinas Jabatan	Jumlah Kendaraan Perorangan Dinas atau Kendaraan Dinas Jabatan yang Dipelihara dan dibayarkan Pajaknya	1 Unit	1 Unit	1 Unit	26,250,000.00	(Jl. Tandipau, KOTA PALOPO)	Dana Transfer Umum-Dana Alokasi Umum	Revolusi Mental dan Pembangunan Kebudayaan	Pemantapan kinerja tata kelola serta layanan pemerintahan	1 Unit	26,250,000.00	Dinas Ketahanan Pangan	
2.09.01.2.0 9.0002	Penyediaan Jasa Pemeliharaan, Biaya Pemeliharaan, Pajak dan Perizinan Kendaraan Dinas Operasional atau Lapangan	Jumlah Kendaraan Dinas Operasional atau Lapangan yang Dipelihara dan dibayarkan Pajak dan Perizinannya	16 Unit	16 Unit	16 Unit	3,000,000.00	(Jl. Tandipau, KOTA PALOPO)	Dana Transfer Umum-Dana Alokasi Umum	Revolusi Mental dan Pembangunan Kebudayaan	Pemantapan kinerja tata kelola serta layanan pemerintahan	16 Unit	3,000,000.00	Dinas Ketahanan Pangan	
2.09.01.2.0 9.0005	Pemeliharaan Mebel	Jumlah Mebel yang Dipelihara	-	4 Unit	4 Unit	1,400,000.00	(Jl. Tandipau, KOTA PALOPO)	Dana Transfer Umum-Dana Alokasi Umum	Revolusi Mental dan Pembangunan Kebudayaan	Pemantapan kinerja tata kelola serta layanan pemerintahan	4 Unit	1,400,000.00	Dinas Ketahanan Pangan	
2.09.01.2.0 9.0006	Pemeliharaan Peralatan dan Mesin Lainnya	Jumlah Peralatan dan Mesin Lainnya yang Dipelihara	24 Unit	30 Unit	30 Unit	4,800,000.00	(Jl. Tandipau, KOTA PALOPO)	Dana Transfer Umum-Dana Alokasi Umum	Revolusi Mental dan Pembangunan Kebudayaan	Pemantapan kinerja tata kelola serta layanan pemerintahan	30 Unit	4,800,000.00	Dinas Ketahanan Pangan	
2.09.01.2.0 9.0009	Pemeliharaan/Rehabilitasi Gedung Kantor dan Bangunan Lainnya	Jumlah Gedung Kantor dan Bangunan Lainnya yang Dipelihara/Direhabilitasi	1 Unit	1 Unit	1 Unit	5,039,600.00	(Jl. Tandipau, KOTA PALOPO)	Dana Transfer Umum-Dana Alokasi Umum	Revolusi Mental dan Pembangunan Kebudayaan	Pemantapan kinerja tata kelola serta layanan pemerintahan	1 Unit	5,039,600.00	Dinas Ketahanan Pangan	
2.09.02	PROGRAM PENGELOLAAN SUMBER DAYA EKONOMI UNTUK KEDAULATAN dan KEMANDIRIAN PANGAN	Jumlah kelompok tani yang memanfaatkan infrastruktur ketahanan pangan	15 kelompok	-	2 Kelompok Tani	2 Kelompok Tani	198,000,000.00	(Jl. Tandipau, KOTA PALOPO)	Dana Transfer Umum-Dana Alokasi Umum	Memperkuat Ketahanan Ekonomi untuk Pertumbuhan yang Berkualitas dan Berkeadilan	Stabilitas dan kondusifitas kartibmas dan ekonomi daerah	6 Kelompok Tani	198,200,000.00	Dinas Ketahanan Pangan

2.09.02.2.0 1	Penyediaan Infrastruktur dan Seluruh Pendukung Kemandirian Pangan sesuai Kewenangan Daerah Kabupaten/Kota	Jumlah Infrastruktur Ketahanan Pangan (Lambung Pangan, Lantai Jemur dsb) yang tersedia (Unit)		-	2 Unit	2 Unit	198,000,000.00	(Jl. Tandipau, KOTA PALOPO)	Dana Transfer Umum-Dana Alokasi Umum	Memperkuat Ketahanan Ekonomi untuk Pertumbuhan yang Berkualitas dan Berkeadilan	Stabilitas dan kondusifitas kantiimas dan ekonomi daerah		2Unit	198,200,000.00	Dinas Ketahanan Pangan
2.09.02.2.0 1.0003	Penyediaan Infrastruktur Pendukung Kemandirian Pangan Lainnya	Jumlah Infrastruktur Pendukung Kemandirian Pangan yang Tersedia		-	1 Unit	1 Unit	91,500,000.00	(Jl. Tandipau, KOTA PALOPO)	Dana Transfer Umum-Dana Alokasi Umum	Memperkuat Ketahanan Ekonomi untuk Pertumbuhan yang Berkualitas dan Berkeadilan	Stabilitas dan kondusifitas kantiimas dan ekonomi daerah		1 Unit	98,200,000.00	Dinas Ketahanan Pangan
2.09.02.2.0 1.04	Koordinasi dan Sinkronisasi Penyediaan Infrastruktur Logistik	Jumlah Koordinasi dan Sinkronisasi dalam rangka Penyediaan Infrastruktur Logistik		-	1 Laporan	1 Laporan	15,000,000.00	(Jl. Tandipau, KOTA PALOPO)	Dana Transfer Umum-Dana Alokasi Umum	Memperkuat Ketahanan Ekonomi untuk Pertumbuhan yang Berkualitas dan Berkeadilan	Stabilitas dan kondusifitas kantiimas dan ekonomi daerah		1 Laporan	85,000,000.00	Dinas Ketahanan Pangan
2.09.02.2.0 1.06	Penyediaan Infrastruktur Cadangan Pangan Pemerintah Kabupaten/Kota	umlah Infrastruktur Cadangan Pangan Pemerintah Kabupaten/Kota yang tersedia		-	1 unit	1 unit	91,500,000.00	(Jl. Tandipau, KOTA PALOPO)	Dana Transfer Umum-Dana Alokasi Umum	Memperkuat Ketahanan Ekonomi untuk Pertumbuhan yang Berkualitas dan Berkeadilan	Stabilitas dan kondusifitas kantiimas dan ekonomi daerah		1 unit	15,000,000.00	Dinas Ketahanan Pangan
2.09.03	PROGRAM PENINGKATAN DIVERSIFIKASI DAN KETAHANAN PANGAN MASYARAKAT	Persentase lokasi rawan pangan yang melaksanakan diversifikasi pangan	72%	14%	28 %	28 %	38,430,216.00	(Jl. Tandipau, KOTA PALOPO)	Dana Transfer Umum-Dana Alokasi Umum	Meningkatkan Sumber Daya Manusia Yang Berkualitas Dan Berdaya Saing	Penanganan masalah kesejahteraan ekonomi dan sosial masyarakat		28 %	38,469,034.00	Dinas Ketahanan Pangan
2.09.03.2.0 1	Penyediaan dan Penyaluran Pangan Pokok atau Pangan Lainnya sesuai dengan Kebutuhan Daerah Kabupaten/Kota dalam rangka Stabilitas Pasokan dan Harga	jumlah Kebutuhan Pangan pokok atau Pangan Lainnya		-	17,32 Ton	17,32 Ton	23,291,816.00	(Jl. Tandipau, KOTA PALOPO)	Dana Transfer Umum-Dana Alokasi Umum	Meningkatkan Sumber Daya Manusia Yang Berkualitas Dan Berdaya Saing	Penanganan masalah kesejahteraan ekonomi dan sosial masyarakat		17,9 Ton	23,330,634.00	Dinas Ketahanan Pangan
2.09.03.2.0 1.0002	Penyediaan Pangan Berbasis Sumber Daya Lokal	Pangan Berbasis Sumber Daya Lokal yang Tersedia		1 Laporan	1 Laporan	1 Laporan	8,000,000.00	(Jl. Tandipau, KOTA PALOPO)	Dana Transfer Umum-Dana Alokasi Umum	Meningkatkan Sumber Daya Manusia Yang Berkualitas Dan Berdaya Saing	Penanganan masalah kesejahteraan ekonomi dan sosial masyarakat		1 Laporan	8,700,000.00	Dinas Ketahanan Pangan
2.09.03.2.0 1.0003	Koordinasi, Sinkronisasi dan Pelaksanaan Distribusi Pangan Pokok dan Pangan Lainnya	Jumlah Koordinasi, Sinkronisasi dan Pelaksanaan Distribusi Pangan Pokok dan Pangan Lainnya		1 Laporan	1 Laporan	1 Laporan	1,000,000.00	(Jl. Tandipau, KOTA PALOPO)	Dana Transfer Umum-Dana Alokasi Umum	Meningkatkan Sumber Daya Manusia Yang Berkualitas Dan Berdaya Saing	Penanganan masalah kesejahteraan ekonomi dan sosial masyarakat		1 Laporan	1,500,000.00	Dinas Ketahanan Pangan
2.09.03.2.0 1.0007	Peningkatan Ketahanan Pangan Keluarga	Jumlah Keluarga yang Mengikuti Peningkatan Ketahanan Pangan Keluarga		-	100 Keluarga	100 Keluarga	4,000,000.00	(Jl. Tandipau, KOTA PALOPO)	Dana Transfer Umum-Dana Alokasi Umum	Meningkatkan Sumber Daya Manusia Yang Berkualitas Dan Berdaya Saing	Penanganan masalah kesejahteraan ekonomi dan sosial masyarakat		100 Keluarga	4,030,634.00	Dinas Ketahanan Pangan
2.09.03.2.0 1.0012	Penyediaan Informasi Harga Pangan dan Neraca Bahan Makanan	Informasi Harga Pangan dan Neraca Bahan Makanan		1 Laporan	1 Laporan	1 Laporan	3,800,000.00	(Jl. Tandipau, KOTA PALOPO)	Dana Transfer Umum-Dana Alokasi Umum	Meningkatkan Sumber Daya Manusia Yang Berkualitas Dan Berdaya Saing	Penanganan masalah kesejahteraan ekonomi dan sosial masyarakat		1 Laporan	4,800,000.00	Dinas Ketahanan Pangan
2.09.03.2.0 1.0015	Pemantauan Stok, Pasokan dan Harga Pangan	Pemantauan Stok, Pasokan dan Harga Pangan		1 Dokumen	1 Dokumen	1 Dokumen	4,000,000.00	(Jl. Tandipau, KOTA PALOPO)	Dana Transfer Umum-Dana Alokasi Umum	Meningkatkan Sumber Daya Manusia Yang Berkualitas Dan Berdaya Saing	Penanganan masalah kesejahteraan ekonomi dan sosial masyarakat		1 Dokumen	4,300,000.00	Dinas Ketahanan Pangan
2.09.03.2.0 1.0016	Penyusunan Neraca Bahan Makanan (NBM)	Informasi Neraca Bahan Makanan (NBM)		0	1 dokumen	1 dokumen	2,491,816.00	(Jl. Tandipau, KOTA PALOPO)	Dana Transfer Umum-Dana Alokasi Umum	Meningkatkan Sumber Daya Manusia Yang Berkualitas Dan Berdaya Saing	Penanganan masalah kesejahteraan ekonomi dan sosial masyarakat				Dinas Ketahanan Pangan
2.09.03.2.0 2	Pengelolaan dan Keseimbangan Cadangan Pangan Kabupaten/Kota	umlah kelompok pengelola cadangan pangan masyarakat dan cadangan pangan pemerintah Daerah		0	48 kelompok	48 kelompok	4,000,000.00	(Jl. Tandipau, KOTA PALOPO)	Dana Transfer Umum-Dana Alokasi Umum	Meningkatkan Sumber Daya Manusia Yang Berkualitas Dan Berdaya Saing	Penanganan masalah kesejahteraan ekonomi dan sosial masyarakat				Dinas Ketahanan Pangan
2.09.03.2.0 2.0003	Pengadaan Cadangan Pangan Pemerintah Kabupaten/Kota	Jumlah Cadangan Pangan Pemerintah Kabupaten/Kota		0	3 ton	3 ton	4,000,000.00	(Jl. Tandipau, KOTA PALOPO)	Dana Transfer Umum-Dana Alokasi Umum	Meningkatkan Sumber Daya Manusia Yang Berkualitas Dan Berdaya Saing	Penanganan masalah kesejahteraan ekonomi dan sosial masyarakat				Dinas Ketahanan Pangan

2.09.03.2.0 4	Pelaksanaan Pencapaian Target Konsumsi Pangan Perkapita/Tahun sesuai dengan Angka Kecukupan Gizi	Angka Kecukupan Gizi Masyarakat Kota Palopo		82,5 Skor	85 Skor	85 Skor	11,138,400.00	(Jl. Tandipau, KOTA PALOPO)	Dana Transfer Umum-Dana Alokasi Umum	Meningkatkan Sumber Daya Manusia Yang Berkualitas Dan Berdaya Saing	Penanganan masalah kesejahteraan ekonomi dan sosial masyarakat		85,5 Skor	15,138,400.00	Dinas Ketahanan Pangan
2.09.03.2.0 4.0001	Penyusunan dan Penetapan Target Konsumsi Pangan Per Kapita Per Tahun	Target Konsumsi Pangan Per Kapita Per Tahun		1 Dokumen	1 Dokumen	1 Dokumen	8,400,000.00	(Jl. Tandipau, KOTA PALOPO)	Dana Transfer Umum-Dana Alokasi Umum	Meningkatkan Sumber Daya Manusia Yang Berkualitas Dan Berdaya Saing	Penanganan masalah kesejahteraan ekonomi dan sosial masyarakat		1 Dokumen	12,400,000.00	Dinas Ketahanan Pangan
2.09.03.2.0 4.0002	Pemberdayaan Masyarakat dalam Pengenekaragaman Konsumsi Pangan Berbasis Sumber Daya Lokal	Jumlah Pemberdayaan Kelompok Masyarakat dalam Pengenekaragaman Konsumsi Pangan Berbasis Sumber Daya Lokal		1 Laporan	1 Laporan	1 Laporan	2,738,400.00	(Jl. Tandipau, KOTA PALOPO)	Dana Transfer Umum-Dana Alokasi Umum	Meningkatkan Sumber Daya Manusia Yang Berkualitas Dan Berdaya Saing	Penanganan masalah kesejahteraan ekonomi dan sosial masyarakat		1 Laporan	2,738,400.00	Dinas Ketahanan Pangan
2.09.04	PROGRAM PENANGANAN KERAWANAN PANGAN	Jumlah Lokasi rawan pangan Kota Palopo yang diintervensi (Kelurahan)	7 Kelurahan	2 Desa/Kelurahan	2 Desa/Kelurahan	2 Desa/Kelurahan	35,887,500.00	(Jl. Tandipau, KOTA PALOPO)	Dana Transfer Umum-Dana Alokasi Umum	Meningkatkan Sumber Daya Manusia Yang Berkualitas Dan Berdaya Saing	Penanganan masalah kesejahteraan ekonomi dan sosial masyarakat		6 Desa/Kelurahan	35,923,750.00	Dinas Ketahanan Pangan
2.09.04.2.0 1	Penyusunan Peta Kerentanan dan Ketahanan Pangan Kecamatan	terdeteksinya Daerah Rawan Pangan dan Rentan Pangan		48 Desa/Kelurahan	48 Desa/Kelurahan	48 Desa/Kelurahan	5,887,500.00	(Jl. Tandipau, KOTA PALOPO)	Dana Transfer Umum-Dana Alokasi Umum	Meningkatkan Sumber Daya Manusia Yang Berkualitas Dan Berdaya Saing	Penanganan masalah kesejahteraan ekonomi dan sosial masyarakat		48 Desa/Kelurahan	5,923,750.00	Dinas Ketahanan Pangan
2.09.04.2.0 1.0001	Penyusunan, Pemutakhiran dan Analisis Peta Ketahanan dan Kerentanan Pangan	Peta dan Analisis Ketahanan dan Kerentanan Pangan yang Dimutakhirkan		1 Dokumen	1 Dokumen	1 Dokumen	5,887,500.00	(Jl. Tandipau, KOTA PALOPO)	Dana Transfer Umum-Dana Alokasi Umum	Meningkatkan Sumber Daya Manusia Yang Berkualitas Dan Berdaya Saing	Penanganan masalah kesejahteraan ekonomi dan sosial masyarakat		1 Dokumen	5,923,750.00	Dinas Ketahanan Pangan
2.09.04.2.0 2	Penanganan Kerawanan Pangan Kewonangan Kabupaten/Kota	Penanganan Cadangan Pangan Masyarakat dan Pemerintah Daerah		1 Kelompok	2 Kelompok	2 Kelompok	30,000,000.00	(Jl. Tandipau, KOTA PALOPO)	Dana Transfer Umum-Dana Alokasi Umum	Meningkatkan Sumber Daya Manusia Yang Berkualitas Dan Berdaya Saing	Penanganan masalah kesejahteraan ekonomi dan sosial masyarakat		2 Kelompok	30,000,000.00	Dinas Ketahanan Pangan
2.09.04.2.0 2.0002	Pelaksanaan Pengadaan, Pengelolaan, dan Penyaluran Cadangan Pangan pada Kerawanan Pangan yang Mencakup dalam 1 (satu) Daerah Kabupaten/Kota	Jumlah Pengadaan, Pengelolaan, dan Penyaluran Cadangan Pangan pada Kerawanan Pangan yang Mencakup dalam 1 (satu) Daerah Kabupaten/Kota		1 Dokumen	1 Dokumen	1 Dokumen	30,000,000.00	(Jl. Tandipau, KOTA PALOPO)	Dana Transfer Umum-Dana Alokasi Umum	Meningkatkan Sumber Daya Manusia Yang Berkualitas Dan Berdaya Saing	Penanganan masalah kesejahteraan ekonomi dan sosial masyarakat		1 Dokumen	30,000,000.00	Dinas Ketahanan Pangan
2.09.05	PROGRAM PENGAWASAN KEAMANAN PANGAN	Persentase pengawasan dan pembinaan keamanan pangan	97%	93%	95%	95%	21,048,390.00	(Jl. Tandipau, KOTA PALOPO)	Dana Transfer Umum-Dana Alokasi Umum	Meningkatkan Sumber Daya Manusia Yang Berkualitas Dan Berdaya Saing	Penanganan masalah kesejahteraan ekonomi dan sosial masyarakat		96%	21,069,651.00	Dinas Ketahanan Pangan
2.09.05.2.0 1	Pelaksanaan Pengawasan Keamanan Pangan Segar Daerah Kabupaten/Kota	Tingkat Pengawasan dan Pembinaan Keamanan Pangan Segar Asal Tumbuhan		2 Dokumen	5 Dokumen	5 Dokumen	21,048,390.00	(Jl. Tandipau, KOTA PALOPO)	Dana Transfer Umum-Dana Alokasi Umum	Meningkatkan Sumber Daya Manusia Yang Berkualitas Dan Berdaya Saing	Penanganan masalah kesejahteraan ekonomi dan sosial masyarakat		5 Laporan / Dokumen	21,069,651.00	Dinas Ketahanan Pangan
2.09.05.2.0 1.04	Rekomendasi Keamanan Pangan Segar Asal Tumbuhan Daerah Kabupaten/Kota	Rekomendasi Keamanan Pangan Segar Asal Tumbuhan		1 Dokumen	1 Dokumen	1 Dokumen	1,000,000.00	(Jl. Tandipau, KOTA PALOPO)	Dana Transfer Umum-Dana Alokasi Umum	Meningkatkan Sumber Daya Manusia Yang Berkualitas Dan Berdaya Saing	Penanganan masalah kesejahteraan ekonomi dan sosial masyarakat		1 Dokumen	1,000,000.00	Dinas Ketahanan Pangan
2.09.05.2.0 1.06	Rekomendasi Perizinan keamanan pangan segar asal tumbuhan	Rekomendasi Perizinan Keamanan Pangan			1 Dokumen	1 Dokumen	1,000,000.00	(Jl. Tandipau, KOTA PALOPO)	Dana Transfer Umum-Dana Alokasi Umum	Meningkatkan Sumber Daya Manusia Yang Berkualitas Dan Berdaya Saing	Penanganan masalah kesejahteraan ekonomi dan sosial masyarakat				
2.09.05.2.0 1.07	Penyediaan Sarana Pengujian keamanan dan mutu pangan segar asal tumbuhan Daerah Kabupaten/Kota	Sarana pengujian Keamanan dan Mutu Pangan			1 Dokumen	1 Dokumen	17,048,390.00	(Jl. Tandipau, KOTA PALOPO)	Dana Transfer Umum-Dana Alokasi Umum	Meningkatkan Sumber Daya Manusia Yang Berkualitas Dan Berdaya Saing	Penanganan masalah kesejahteraan ekonomi dan sosial masyarakat				

2.09.05.2.0 1.08	Koordinasi dan sinkronisasi keamanan dan mutu pangan segar asal tumbuhan	oordinasi dan sinkronisasi keamanan pangan	-	1 laporan	1 laporan	1,000,000.00	(Jl. Tandipau, KOTA PALOPO)	Dana Transfer Umum-Dana Alokasi Umum	Meningkatkan Sumber Daya Manusia Yang Berkualitas Dan Berdaya Saing	Penanganan masalah kesejahteraan ekonomi dan sosial masyarakat	1 Dokumen	1,000,000.00	Dinas Ketahanan Pangan
2.09.05.2.0 1.09	Penguatan kelembagaan pengawas keamanan dan mutu pangan segar asal tumbuhan	Penguatan Kelembagaan Pengawas Keamanan dan Mutu Pangan	1 Dokumen	1 Dokumen	1 Dokumen	1,000,000.00	(Jl. Tandipau, KOTA PALOPO)	Dana Transfer Umum-Dana Alokasi Umum	Meningkatkan Sumber Daya Manusia Yang Berkualitas Dan Berdaya Saing	Penanganan masalah kesejahteraan ekonomi dan sosial masyarakat	1 Dokumen	19,069,651.00	Dinas Ketahanan Pangan
Urusan Pertanahan						10,006,974,190.00						10,016,844,871.00	
2.10.01	PROGRAM PENUNJANG URUSAN PEMERINTAHAN DAERAH KABUPATEN/KOTA	Cakupan Urusan Pemerintahan Daerah	100 %	100 %	100 %	2,444,039,390.00	(Andi Djemma, KOTA PALOPO)	Dana Transfer Umum-Dana Alokasi Umum	Revolusi Mental dan Pembangunan Kebudayaan	Pemantapan kinerja tata kelola serta layanan pemerintahan	100 %	2,446,351,551.00	Dinas Pertanahan
2.10.01.2.0 1	Perencanaan, Penganggaran, dan Evaluasi Kinerja Perangkat Daerah	Dokumen kinerja perangkat daerah yang disusun tepat waktu	4 Dokumen	4 Dokumen	4 Dokumen	4,971,000.00	(Andi Djemma, KOTA PALOPO)	Dana Transfer Umum-Dana Alokasi Umum	Revolusi Mental dan Pembangunan Kebudayaan	Pemantapan kinerja tata kelola serta layanan pemerintahan	4 Dokumen	4,971,000.00	Dinas Pertanahan
2.10.01.2.0 1.01	Penyusunan Dokumen Perencanaan Perangkat Daerah	Jumlah Dokumen Perencanaan Perangkat Daerah	4 Dokumen	4 Dokumen	4 Dokumen	2,271,000.00	(Andi Djemma, KOTA PALOPO)	Dana Transfer Umum-Dana Alokasi Umum	Revolusi Mental dan Pembangunan Kebudayaan	Pemantapan kinerja tata kelola serta layanan pemerintahan	4 Dokumen	2,271,000.00	Dinas Pertanahan
2.10.01.2.0 1.06	Koordinasi dan Penyusunan Laporan Capaian Kinerja dan Ikhtisar Realisasi Kinerja SKPD	Jumlah Laporan Capaian Kinerja dan Ikhtisar Realisasi Kinerja SKPD dan Laporan Hasil Koordinasi Penyusunan Laporan Capaian Kinerja dan Ikhtisar Realisasi Kinerja SKPD	2 Laporan	2 Laporan	2 Laporan	2,700,000.00	(Andi Djemma, KOTA PALOPO)	Dana Transfer Umum-Dana Alokasi Umum	Revolusi Mental dan Pembangunan Kebudayaan	Pemantapan kinerja tata kelola serta layanan pemerintahan	2 Laporan	2,700,000.00	Dinas Pertanahan
2.10.01.2.0 2	Administrasi Keuangan Perangkat Daerah	Jumlah laporan penatausahaan keuangan	12 Laporan	12 Laporan	12 Laporan	2,061,071,921.00	(Andi Djemma, KOTA PALOPO)	Dana Transfer Umum-Dana Alokasi Umum	Revolusi Mental dan Pembangunan Kebudayaan	Pemantapan kinerja tata kelola serta layanan pemerintahan	12 Laporan	2,063,553,071.00	Dinas Pertanahan
2.10.01.2.0 2.01	Penyediaan Gaji dan Tunjangan ASN	Jumlah Orang yang Menerima Gaji dan Tunjangan ASN	23 Orang/bulan	23 Orang/bulan	23 Orang/bulan	2,010,681,000.00	(Andi Djemma, KOTA PALOPO)	Dana Transfer Umum-Dana Alokasi Umum	Revolusi Mental dan Pembangunan Kebudayaan	Pemantapan kinerja tata kelola serta layanan pemerintahan	23 Orang/bulan	2,010,681,000.00	Dinas Pertanahan
2.10.01.2.0 2.03	Pelaksanaan Penatausahaan dan Pengujian/Verifikasi Keuangan SKPD	Jumlah Dokumen Penatausahaan dan Pengujian/Verifikasi Keuangan SKPD	12 Dokumen	12 Dokumen	12 Dokumen	48,000,000.00	(Andi Djemma, KOTA PALOPO)	Dana Transfer Umum-Dana Alokasi Umum	Revolusi Mental dan Pembangunan Kebudayaan	Pemantapan kinerja tata kelola serta layanan pemerintahan	12 Dokumen	50,481,150.00	Dinas Pertanahan
2.10.01.2.0 2.07	Koordinasi dan Penyusunan Laporan Keuangan Bulanan/ Triwulanan/ Semesteran SKPD	Jumlah Laporan Keuangan Bulanan/ Triwulanan/ Semesteran SKPD dan Laporan Koordinasi Penyusunan Laporan Keuangan Bulanan/Triwulanan/Semesteran SKPD	15 Laporan	15 Laporan	15 Laporan	2,390,921.00	(Andi Djemma, KOTA PALOPO)	Dana Transfer Umum-Dana Alokasi Umum	Revolusi Mental dan Pembangunan Kebudayaan	Pemantapan kinerja tata kelola serta layanan pemerintahan	15 Laporan	2,390,921.00	Dinas Pertanahan
2.10.01.2.0 3	Administrasi Barang Milik Daerah pada Perangkat Daerah	Jumlah laporan pengelolaan aset	12 Laporan	5 Laporan	5 Laporan	7,770,000.00	(Andi Djemma, KOTA PALOPO)	Dana Transfer Umum-Dana Alokasi Umum	Revolusi Mental dan Pembangunan Kebudayaan	Pemantapan kinerja tata kelola serta layanan pemerintahan	5 Laporan	7,770,000.00	Dinas Pertanahan
2.10.01.2.0 3.06	Penatausahaan Barang Milik Daerah pada SKPD	Jumlah Laporan Penatausahaan Barang Milik Daerah pada SKPD	12 Laporan	12 Laporan	12 Laporan	7,770,000.00	(Andi Djemma, KOTA PALOPO)	Dana Transfer Umum-Dana Alokasi Umum	Revolusi Mental dan Pembangunan Kebudayaan	Pemantapan kinerja tata kelola serta layanan pemerintahan	12 Laporan	7,770,000.00	Dinas Pertanahan
2.10.01.2.0 5	Administrasi Kepegawaian Perangkat Daerah	Administrasi Aparatur Sipil Negara Perangkat Daerah yang dikelola	42 Orang	23 Orang	23 Orang	47,000,000.00	(Andi Djemma, KOTA PALOPO)	Dana Transfer Umum-Dana Alokasi Umum	Revolusi Mental dan Pembangunan Kebudayaan	Pemantapan kinerja tata kelola serta layanan pemerintahan	33 Orang	47,000,000.00	Dinas Pertanahan
2.10.01.2.0 5.02	Pengadaan Pakaian Dinas beserta Atribut Kelengkapannya	Jumlah Paket Pakaian Dinas beserta Atribut Kelengkapannya	40 Paket	23 Paket	23 Paket	22,000,000.00	(Andi Djemma, KOTA PALOPO)	Dana Transfer Umum-Dana Alokasi Umum	Revolusi Mental dan Pembangunan Kebudayaan	Pemantapan kinerja tata kelola serta layanan pemerintahan	33 Paket	22,000,000.00	Dinas Pertanahan

2.10.01.2.0 5.11	Bimbingan Teknis Implementasi Peraturan Perundang-Undangan	Jumlah Orang yang Mengikuti Bimbingan Teknis Implementasi Peraturan Perundang-Undangan	2 Orang	2 Orang	2 Orang	25,000,000.00	(Andi Djemma, KOTA PALOPO)	Dana Transfer Umum-Dana Alokasi Umum	Revolusi Mental dan Pembangunan Kebudayaan	Pemantapan kinerja tata kelola serta layanan pemerintahan	2 Orang	25,000,000.00	Dinas Pertanahan
2.10.01.2.0 6	Administrasi Umum Perangkat Daerah	Jumlah sub kegiatan administrasi umum yang ditatakelolakan	1 Jenis	1 Jenis	1 Jenis	105,925,000.00	(Andi Djemma, KOTA PALOPO)	Dana Transfer Umum-Dana Alokasi Umum	Revolusi Mental dan Pembangunan Kebudayaan	Pemantapan kinerja tata kelola serta layanan pemerintahan	1 Jenis	105,925,000.00	Dinas Pertanahan
2.10.01.2.0 6.01	Penyediaan Komponen Instalasi Listrik/Penerangan Bangunan Kantor	Jumlah Paket Komponen Instalasi Listrik/Penerangan Bangunan Kantor yang Disediakan	6 Paket	6 Paket	6 Paket	645,000.00	(Andi Djemma, KOTA PALOPO)	Dana Transfer Umum-Dana Alokasi Umum	Revolusi Mental dan Pembangunan Kebudayaan	Pemantapan kinerja tata kelola serta layanan pemerintahan	6 Paket	645,000.00	Dinas Pertanahan
2.10.01.2.0 6.06	Penyediaan Bahan Bacaan dan Peraturan Perundang-undangan	Jumlah Dokumen Bahan Bacaan dan Peraturan Perundang-undangan yang Disediakan	3 Dokumen	3 Dokumen	3 Dokumen	5,280,000.00	(Andi Djemma, KOTA PALOPO)	Dana Transfer Umum-Dana Alokasi Umum	Revolusi Mental dan Pembangunan Kebudayaan	Pemantapan kinerja tata kelola serta layanan pemerintahan	3 Dokumen	5,280,000.00	Dinas Pertanahan
2.10.01.2.0 6.09	Penyelenggaraan Rapat Koordinasi dan Konsultasi SKPD	Jumlah Laporan Penyelenggaraan Rapat Koordinasi dan Konsultasi SKPD	55 Laporan	63 Laporan	63 Laporan	100,000,000.00	(Andi Djemma, KOTA PALOPO)	Dana Transfer Umum-Dana Alokasi Umum	Revolusi Mental dan Pembangunan Kebudayaan	Pemantapan kinerja tata kelola serta layanan pemerintahan	63 Laporan	100,000,000.00	Dinas Pertanahan
2.10.01.2.0 7	Pengadaan Barang Milik Daerah Penunjang Urusan Pemerintah Daerah	Jumlah barang milik daerah yang diadakan	6 Jenis	3 Jenis	3 Jenis	25,227,200.00	(Andi Djemma, KOTA PALOPO)	Dana Transfer Umum-Dana Alokasi Umum	Revolusi Mental dan Pembangunan Kebudayaan	Pemantapan kinerja tata kelola serta layanan pemerintahan	3 Jenis	25,232,480.00	Dinas Pertanahan
2.10.01.2.0 7.05	Pengadaan Mebel	Jumlah Paket Mebel yang Disediakan	-	15 Unit	15 Unit	15,000,000.00	(Andi Djemma, KOTA PALOPO)	Dana Transfer Umum-Dana Alokasi Umum	Revolusi Mental dan Pembangunan Kebudayaan	Pemantapan kinerja tata kelola serta layanan pemerintahan	15 Unit	15,000,000.00	Dinas Pertanahan
2.10.01.2.0 7.0006	Pengadaan Peralatan dan Mesin Lainnya	Jumlah Unit Peralatan dan Mesin Lainnya yang Disediakan	-	2 Unit	2 Unit	10,227,200.00	(Andi Djemma, KOTA PALOPO)	Dana Transfer Umum-Dana Alokasi Umum	Revolusi Mental dan Pembangunan Kebudayaan	Pemantapan kinerja tata kelola serta layanan pemerintahan	2 Unit	10,232,480.00	Dinas Pertanahan
2.10.01.2.0 8	Penyediaan Jasa Penunjang Urusan Pemerintahan Daerah	Jumlah jasa penunjang urusan daerah yang dibiayai	12 Jenis	12 Jenis	12 Jenis	167,800,000.00	(Andi Djemma, KOTA PALOPO)	Dana Transfer Umum-Dana Alokasi Umum	Revolusi Mental dan Pembangunan Kebudayaan	Pemantapan kinerja tata kelola serta layanan pemerintahan	12 Jenis	167,800,000.00	Dinas Pertanahan
2.10.01.2.0 8.01	Penyediaan Jasa Surat Menyurat	Jumlah Laporan Penyediaan Jasa Surat Menyurat	12 Laporan	12 Laporan	12 Laporan	25,000,000.00	(Andi Djemma, KOTA PALOPO)	Dana Transfer Umum-Dana Alokasi Umum	Revolusi Mental dan Pembangunan Kebudayaan	Pemantapan kinerja tata kelola serta layanan pemerintahan	12 Laporan	25,000,000.00	Dinas Pertanahan
2.10.01.2.0 8.02	Penyediaan Jasa Komunikasi, Sumber Daya Air dan Listrik	Jumlah Laporan Penyediaan Jasa Komunikasi, Sumber Daya Air dan Listrik yang Disediakan	1 Laporan	1 Laporan	1 Laporan	7,800,000.00	(Andi Djemma, KOTA PALOPO)	Dana Transfer Umum-Dana Alokasi Umum	Revolusi Mental dan Pembangunan Kebudayaan	Pemantapan kinerja tata kelola serta layanan pemerintahan	1 Laporan	7,800,000.00	Dinas Pertanahan
2.10.01.2.0 8.04	Penyediaan Jasa Pelayanan Umum Kantor	Jumlah Laporan Penyediaan Jasa Pelayanan Umum Kantor yang Disediakan	12 Laporan	12 Laporan	12 Laporan	135,000,000.00	(Andi Djemma, KOTA PALOPO)	Dana Transfer Umum-Dana Alokasi Umum	Revolusi Mental dan Pembangunan Kebudayaan	Pemantapan kinerja tata kelola serta layanan pemerintahan	12 Laporan	135,000,000.00	Dinas Pertanahan
2.10.01.2.0 9	Pemeliharaan Barang Milik Daerah Penunjang Urusan Pemerintahan Daerah	Jumlah barang milik daerah penunjang urusan pemerintah daerah yang emelharannya dibiayai	12 Unit	12 Unit	12 Unit	24,274,269.00	(Andi Djemma, KOTA PALOPO)	Dana Transfer Umum-Dana Alokasi Umum	Revolusi Mental dan Pembangunan Kebudayaan	Pemantapan kinerja tata kelola serta layanan pemerintahan	12 Unit	24,100,000.00	Dinas Pertanahan
2.10.01.2.0 9.01	Penyediaan Jasa Pemeliharaan, Biaya Pemeliharaan, dan Pajak Kendaraan Perorangan Dinas atau Kendaraan Dinas Jabatan	Jumlah Kendaraan Dinas Perorangan Dinas atau Kendaraan Dinas Jabatan yang Dipelihara dan dibayarkan Pajaknya	1 Unit	1 Unit	1 Unit	17,700,000.00	(Andi Djemma, KOTA PALOPO)	Dana Transfer Umum-Dana Alokasi Umum	Revolusi Mental dan Pembangunan Kebudayaan	Pemantapan kinerja tata kelola serta layanan pemerintahan	1 Unit	17,700,000.00	Dinas Pertanahan
2.10.01.2.0 9.02	Penyediaan Jasa Pemeliharaan, Biaya Pemeliharaan, Pajak dan Perizinan Kendaraan Dinas Operasional atau Lapangan	Jumlah Kendaraan Dinas Operasional atau Lapangan yang Dipelihara dan dibayarkan Pajak dan Perizinannya	11 Unit	11 Unit	11 Unit	2,274,269.00	(Andi Djemma, KOTA PALOPO)	Dana Transfer Umum-Dana Alokasi Umum	Revolusi Mental dan Pembangunan Kebudayaan	Pemantapan kinerja tata kelola serta layanan pemerintahan	11 Unit	2,100,000.00	Dinas Pertanahan
2.10.01.2.0 9.06	Pemeliharaan Peralatan dan Mesin Lainnya	Jumlah Peralatan dan Mesin Lainnya yang Dipelihara	7 Unit	7 Unit	7 Unit	4,300,000.00	(Andi Djemma, KOTA PALOPO)	Dana Transfer Umum-Dana Alokasi Umum	Revolusi Mental dan Pembangunan Kebudayaan	Pemantapan kinerja tata kelola serta layanan pemerintahan	7 Unit	4,300,000.00	Dinas Pertanahan

2.10.04	PROGRAM PENYELESAIAN SENGKETA TANAH GARAPAN	Persentase penyelesaian kasus tanah negara	83%	100 %	100 %	100 %	91,947,300.00	(Andi Djemma, KOTA PALOPO)	Dana Transfer Umum-Dana Alokasi Umum	Memperkuat Ketahanan Ekonomi untuk Pertumbuhan yang Berkualitas dan Berkeadilan	Stabilitas dan kondusifitas kantibmas dan ekonomi daerah	81 %	91,979,570.00	Dinas Pertanahan
2.10.04.2.0 1	Penyelesaian Sengketa Tanah Garapan dalam Daerah Kabupaten/Kota	Jumlah sengketa tanah garapan yang diselesaikan		20 Laporan / Dokumen	20 Laporan / Dokumen	20 Laporan / Dokumen	91,947,300.00	(Andi Djemma, KOTA PALOPO)	Dana Transfer Umum-Dana Alokasi Umum	Memperkuat Ketahanan Ekonomi untuk Pertumbuhan yang Berkualitas dan Berkeadilan	Stabilitas dan kondusifitas kantibmas dan ekonomi daerah	18 Laporan / Dokumen	91,979,570.00	Dinas Pertanahan
2.10.04.2.0 1.01	Inventarisasi Sengketa, Konflik, dan Perkara Pertanahan dalam 1 (satu) Daerah Kabupaten/Kota	Jumlah Data Sengketa, Konflik dan Perkara dalam 1 (Satu) Daerah Kabupaten/Kota		20 Dokumen	15 Dokumen	15 Dokumen	21,410,000.00	(Andi Djemma, KOTA PALOPO)	Dana Transfer Umum-Dana Alokasi Umum	Memperkuat Ketahanan Ekonomi untuk Pertumbuhan yang Berkualitas dan Berkeadilan	Stabilitas dan kondusifitas kantibmas dan ekonomi daerah	15 Dokumen	21,442,270.00	Dinas Pertanahan
2.10.04.2.0 1.02	Mediasi Penyelesaian Sengketa Tanah Garapan dalam 1 (satu) Daerah Kabupaten/Kota	Jumlah Berita Acara Hasil Mediasi Penyelesaian Kasus Sengketa dan Konflik Tanah Garapan dalam 1 (Satu) Daerah Kabupaten/Kota		3 Berita Acara	3 Berita Acara	3 Berita Acara	70,537,300.00	(Andi Djemma, KOTA PALOPO)	Dana Transfer Umum-Dana Alokasi Umum	Memperkuat Ketahanan Ekonomi untuk Pertumbuhan yang Berkualitas dan Berkeadilan	Stabilitas dan kondusifitas kantibmas dan ekonomi daerah	3 Berita Acara	70,537,300.00	Dinas Pertanahan
2.10.05	PROGRAM PENYELESAIAN GANTI KERUGIAN DAN SANTUNAN TANAH UNTUK PEMBANGUNAN	Persentase penyelesaian subjek ganti kerugian tanah untuk pembangunan oleh pemerinta	70%	41.28 %	50 %	50 %	7,425,000,000.00	(Andi Djemma, KOTA PALOPO)	Dana Transfer Umum-Dana Alokasi Umum	Memperkuat Ketahanan Ekonomi untuk Pertumbuhan yang Berkualitas dan Berkeadilan	Stabilitas dan kondusifitas kantibmas dan ekonomi daerah	60 %	7,432,500,000.00	Dinas Pertanahan
2.10.05.2.0 1	Penyelesaian Masalah Ganti Kerugian dan Santunan Tanah untuk Pembangunan oleh Pemerintah Daerah Kabupaten/Kota	Jumlah penyelesaian masalah ganti kerugian dan santunan tanah untuk pembangunan oleh pemerintah kota		8 Bidang Tanah	7 Bidang Tanah	7 Bidang Tanah	7,425,000,000.00	(Andi Djemma, KOTA PALOPO)	Dana Transfer Umum-Dana Alokasi Umum	Memperkuat Ketahanan Ekonomi untuk Pertumbuhan yang Berkualitas dan Berkeadilan	Stabilitas dan kondusifitas kantibmas dan ekonomi daerah	7 Bidang Tanah	7,432,500,000.00	Dinas Pertanahan
2.10.05.2.0 1.02	Koordinasi dan Sinkronisasi Penyelesaian Masalah Ganti Kerugian dan Santunan Tanah untuk Pembangunan oleh Pemerintah Daerah Kabupaten/Kota	Jumlah Dokumen Koordinasi dan Sinkronisasi Penyelesaian Masalah Ganti Kerugian dan Santunan Tanah untuk Pembangunan oleh Pemerintah Daerah Kabupaten/Kota		8 Dokumen	7 Dokumen	7 Dokumen	7,425,000,000.00	(Andi Djemma, KOTA PALOPO)	Dana Transfer Umum-Dana Alokasi Umum	Memperkuat Ketahanan Ekonomi untuk Pertumbuhan yang Berkualitas dan Berkeadilan	Stabilitas dan kondusifitas kantibmas dan ekonomi daerah	7 Dokumen	7,432,500,000.00	Dinas Pertanahan
2.10.06	PROGRAM REDISTRIBUSI TANAH, DAN GANTI KERUGIAN PROGRAM TANAH KELEBIHAN MAKSIMUM DAN TANAH ABSENTEE	Persentase penetapan objek redistribusi tanah	70%	35,2 %	60 %	60 %	16,880,000.00	(Andi Djemma, KOTA PALOPO)	Dana Transfer Umum-Dana Alokasi Umum	Memperkuat Ketahanan Ekonomi untuk Pertumbuhan yang Berkualitas dan Berkeadilan	Stabilitas dan kondusifitas kantibmas dan ekonomi daerah	65 %	16,892,000.00	Dinas Pertanahan
2.10.06.2.0 1	Penetapan Subjek dan Objek Redistribusi Tanah serta Ganti Kerugian Tanah Kelebihan Maksimum dan Tanah Absentee dalam 1 (Satu)	Jumlah objek tanah yang mendapatkan ganti rugi		5 Jenis	5 Jenis	5 Jenis	16,880,000.00	(Andi Djemma, KOTA PALOPO)	Dana Transfer Umum-Dana Alokasi Umum	Memperkuat Ketahanan Ekonomi untuk Pertumbuhan yang Berkualitas dan Berkeadilan	Stabilitas dan kondusifitas kantibmas dan ekonomi daerah	5 Jenis	16,892,000.00	Dinas Pertanahan
2.10.06.2.0 1.01	Inventarisasi Subjek dan Objek Redistribusi Tanah	Jumlah Data Inventarisasi Subyek Penerima Redistribusi Tanah dalam 1 (Satu) Kabupaten/Kota		5 Dokumen	5 Dokumen	5 Dokumen	16,880,000.00	(Andi Djemma, KOTA PALOPO)	Dana Transfer Umum-Dana Alokasi Umum	Memperkuat Ketahanan Ekonomi untuk Pertumbuhan yang Berkualitas dan Berkeadilan	Stabilitas dan kondusifitas kantibmas dan ekonomi daerah	6 Dokumen	16,892,000.00	Dinas Pertanahan
2.10.08	PROGRAM PENGELOLAAN TANAH KOSONG	Persentase pengelolaan objek tanah kosong	55%	42 %	50 %	50 %	10,652,900.00	(Andi Djemma, KOTA PALOPO)	Dana Transfer Umum-Dana Alokasi Umum	Memperkuat Ketahanan Ekonomi untuk Pertumbuhan yang Berkualitas dan Berkeadilan	Stabilitas dan kondusifitas kantibmas dan ekonomi daerah	51 %	10,658,610.00	Dinas Pertanahan
2.10.08.2.0 2	Inventarisasi dan Pemanfaatan Tanah Kosong	Jumlah laporan tanah kosong dalam 1(satu) kab/kota yang diinventarisasi		8 Laporan	1 Laporan	1 Laporan	10,652,900.00	(Andi Djemma, KOTA PALOPO)	Dana Transfer Umum-Dana Alokasi Umum	Memperkuat Ketahanan Ekonomi untuk Pertumbuhan yang Berkualitas dan Berkeadilan	Stabilitas dan kondusifitas kantibmas dan ekonomi daerah	1 Laporan	10,658,610.00	Dinas Pertanahan
2.10.08.2.0 2.01	Pelaksanaan Inventarisasi Tanah Kosong	Jumlah Laporan Tanah Kosong dalam 1 (Satu) Kabupaten/Kota yang diinventarisasi		8 Laporan	1 Laporan	1 Laporan	10,652,900.00	(Andi Djemma, KOTA PALOPO)	Dana Transfer Umum-Dana Alokasi Umum	Memperkuat Ketahanan Ekonomi untuk Pertumbuhan yang Berkualitas dan Berkeadilan	Stabilitas dan kondusifitas kantibmas dan ekonomi daerah	1 Laporan	10,658,610.00	Dinas Pertanahan
2.10.09	PROGRAM PENGELOLAAN IZIN MEMBUKA TANAH	Persentase penyelesaian izin lokasi (privat)	100%	100 %	100 %	100 %	9,197,600.00	(Andi Djemma, KOTA PALOPO)	Dana Transfer Umum-Dana Alokasi Umum	Memperkuat Ketahanan Ekonomi untuk Pertumbuhan yang Berkualitas dan Berkeadilan	Stabilitas dan kondusifitas kantibmas dan ekonomi daerah	100 %	9,201,840.00	Dinas Pertanahan

2.10.09.2.0 1	Penerbitan Izin Membuka Tanah	Jumlah pemanfaatan tanah negara		6 Dokumen	6 Dokumen	6 Dokumen	9,197,600.00	(Andi Djemma, KOTA PALOPO)	Dana Transfer Umum-Dana Alokasi Umum	Memperkuat Ketahanan Ekonomi untuk Pertumbuhan yang Berkualitas dan Berkeadilan	Stabilitas dan kondusifitas kantibmas dan ekonomi daerah	6 Dokumen	9,201,840.00	Dinas Pertanahan
2.10.09.2.0 1.02	Pengendalian Pemanfaatan Tanah Negara	Jumlah Dokumen Kegiatan Pengendalian Pemanfaatan Tanah Negara		6 Dokumen	6 Dokumen	6 Dokumen	9,197,600.00	(Andi Djemma, KOTA PALOPO)	Dana Transfer Umum-Dana Alokasi Umum	Memperkuat Ketahanan Ekonomi untuk Pertumbuhan yang Berkualitas dan Berkeadilan	Stabilitas dan kondusifitas kantibmas dan ekonomi daerah	6 Dokumen	9,201,840.00	Dinas Pertanahan
2.10.10	PROGRAM PENATAGUNAAN TANAH	Luas pemanfaatan dan penggunaan tanah	36 ha	6.00 Ha	12 Ha	12 Ha	9,257,000.00	(Andi Djemma, KOTA PALOPO)	Dana Transfer Umum-Dana Alokasi Umum	Memperkuat Ketahanan Ekonomi untuk Pertumbuhan yang Berkualitas dan Berkeadilan	Stabilitas dan kondusifitas kantibmas dan ekonomi daerah	12 Ha	9,261,300.00	Dinas Pertanahan
2.10.10.2.0 1	Penggunaan Tanah yang Hamparannya dalam satu Daerah Kabupaten/Kota	Data pemanfaatan dan penggunaan tanah dalam satu kabupaten/Kota		8 Dokumen	8 Dokumen	8 Dokumen	9,257,000.00	(Andi Djemma, KOTA PALOPO)	Dana Transfer Umum-Dana Alokasi Umum	Memperkuat Ketahanan Ekonomi untuk Pertumbuhan yang Berkualitas dan Berkeadilan	Stabilitas dan kondusifitas kantibmas dan ekonomi daerah	8 Dokumen	9,261,300.00	Dinas Pertanahan
2.10.10.2.0 1.01	Koordinasi dan Sinkronisasi Perencanaan Penggunaan Tanah	Jumlah Laporan Koordinasi dan Sinkronisasi Perencanaan Penggunaan Tanah dalam 1 (Satu) Kabupaten/Kota		8 Laporan	8 Laporan	8 Laporan	9,257,000.00	(Andi Djemma, KOTA PALOPO)	Dana Transfer Umum-Dana Alokasi Umum	Memperkuat Ketahanan Ekonomi untuk Pertumbuhan yang Berkualitas dan Berkeadilan	Stabilitas dan kondusifitas kantibmas dan ekonomi daerah	8 Laporan	9,261,300.00	Dinas Pertanahan
2.11.00	Urusan Pemerintahan Bidang	Lingkungan Hidup					43,911,604,683.00						43,938,908,216.00	
2.11.01	PROGRAM PENUNJANG URUSAN PEMERINTAHAN DAERAH KABUPATEN/KOTA	Cakupan Urusan Pemerintahan Daerah	100%	99.79%	100 %	100 %	7,696,666,800.00	(Jl. Samiun No. 6, KOTA PALOPO), (Jalan Samiun No 6 Kota Palopo, KOTA PALOPO)	Dana Transfer Umum-Dana Alokasi Umum	Revolusi Mental dan Pembangunan Kebudayaan	Pemantapan kinerja tata kelola serta layanan pemerintahan	100 %	7,704,441,212.00	Dinas Lingkungan Hidup
2.11.01.2.0 1	Perencanaan, Penganggaran, dan Evaluasi Kinerja Perangkat Daerah	Dokumen kinerja perangkat daerah yang disusun tepat waktu		7 Dokumen	7 Dokumen	7 Dokumen	112,000,000.00	(Jl. Samiun No. 6, KOTA PALOPO), (Jalan Samiun No 6 Kota Palopo, KOTA PALOPO)	Dana Transfer Umum-Dana Alokasi Umum	Revolusi Mental dan Pembangunan Kebudayaan	Pemantapan kinerja tata kelola serta layanan pemerintahan	7 Dokumen	112,000,000.00	Dinas Lingkungan Hidup
2.11.01.2.0 1.0001	Penyusunan Dokumen Perencanaan Perangkat Daerah	Jumlah Dokumen Perencanaan Perangkat Daerah		7 Dokumen	7 Dokumen	7 Dokumen	105,000,000.00	(Jl. Samiun No. 6, KOTA PALOPO), (Jalan Samiun No 6 Kota Palopo, KOTA PALOPO)	Dana Transfer Umum-Dana Alokasi Umum	Revolusi Mental dan Pembangunan Kebudayaan	Pemantapan kinerja tata kelola serta layanan pemerintahan	7 Dokumen	105,000,000.00	Dinas Lingkungan Hidup
2.11.01.2.0 1.0006	Koordinasi dan Penyusunan Laporan Capaian Kinerja dan Ikhtisar Realisasi Kinerja SKPD	Jumlah Laporan Capaian Kinerja dan Ikhtisar Realisasi Kinerja SKPD dan Laporan Hasil Koordinasi Penyusunan Laporan Capaian Kinerja dan Ikhtisar Realisasi Kinerja SKPD		-	12 Laporan	12 Laporan	7,000,000.00	(Jl. Samiun No. 6, KOTA PALOPO), (Jalan Samiun No 6 Kota Palopo, KOTA PALOPO)	Dana Transfer Umum-Dana Alokasi Umum	Revolusi Mental dan Pembangunan Kebudayaan	Pemantapan kinerja tata kelola serta layanan pemerintahan	12 Laporan	7,000,000.00	Dinas Lingkungan Hidup
2.11.01.2.0 2	Administrasi Keuangan Perangkat Daerah	Jumlah laporan penatausahaan keuangan		12 Laporan	12 Laporan	12 Laporan	6,490,166,800.00	(Jl. Samiun No. 6, KOTA PALOPO), (Jalan Samiun No 6 Kota Palopo, KOTA PALOPO)	Dana Transfer Umum-Dana Alokasi Umum	Revolusi Mental dan Pembangunan Kebudayaan	Pemantapan kinerja tata kelola serta layanan pemerintahan	12 Laporan	6,497,941,212.00	Dinas Lingkungan Hidup

2.11.01.2.0 2.0001	Penyediaan Gaji dan Tunjangan ASN	Jumlah Orang yang Menerima Gaji dan Tunjangan ASN		88 Orang/bulan	88 Orang/bulan	88 Orang/bulan	6,295,166,800.00	(Jl. Samiun No. 6, KOTA PALOPO), (Jalan Samiun No 6 Kota Palopo, KOTA PALOPO)	Dana Transfer Umum-Dana Alokasi Umum	Revolusi Mental dan Pembangunan Kebudayaan	Pemantapan kinerja tata kelola serta layanan pemerintahan	88 Orang/bulan	6,302,941,212.00	Dinas Lingkungan Hidup
2.11.01.2.0 2.0003	Pelaksanaan Penatausahaan dan Pengujian/Verifikasi Keuangan SKPD	Jumlah Dokumen Penatausahaan dan Pengujian/Verifikasi Keuangan SKPD		-	1 Dokumen	1 Dokumen	95,000,000.00	(Jl. Samiun No. 6, KOTA PALOPO), (Jalan Samiun No 6 Kota Palopo, KOTA PALOPO)	Dana Transfer Umum-Dana Alokasi Umum	Revolusi Mental dan Pembangunan Kebudayaan	Pemantapan kinerja tata kelola serta layanan pemerintahan	1 Dokumen	95,000,000.00	Dinas Lingkungan Hidup
2.11.01.2.0 2.0007	Koordinasi dan Penyusunan Laporan Keuangan Bulanan/ Triwulanan/ Semesteran SKPD	Jumlah Laporan Keuangan Bulanan/ Triwulanan/ Semesteran SKPD dan Laporan Koordinasi Penyusunan Laporan Keuangan Bulanan/Triwulanan/Semesteran SKPD		-	12 Laporan	12 Laporan	100,000,000.00	(Jl. Samiun No. 6, KOTA PALOPO), (Jalan Samiun No 6 Kota Palopo, KOTA PALOPO)	Dana Transfer Umum-Dana Alokasi Umum	Revolusi Mental dan Pembangunan Kebudayaan	Pemantapan kinerja tata kelola serta layanan pemerintahan	12 Laporan	100,000,000.00	Dinas Lingkungan Hidup
2.11.01.2.0 3	Administrasi Barang Milik Daerah pada Perangkat Daerah	Jumlah Laporan Penatausahaan Barang Milik Daerah pada SKPD		-	12 Laporan	12 Laporan	5,000,000.00	(Jl. Samiun No. 6, KOTA PALOPO), (Jalan Samiun No 6 Kota Palopo, KOTA PALOPO)	Dana Transfer Umum-Dana Alokasi Umum	Revolusi Mental dan Pembangunan Kebudayaan	Pemantapan kinerja tata kelola serta layanan pemerintahan	12 Laporan	5,000,000.00	Dinas Lingkungan Hidup
2.11.01.2.0 3.0006	Penatausahaan Barang Milik Daerah pada SKPD	Jumlah Laporan Penatausahaan Barang Milik Daerah pada SKPD		-	12 Laporan	12 Laporan	5,000,000.00	(Jl. Samiun No. 6, KOTA PALOPO), (Jalan Samiun No 6 Kota Palopo, KOTA PALOPO)	Dana Transfer Umum-Dana Alokasi Umum	Revolusi Mental dan Pembangunan Kebudayaan	Pemantapan kinerja tata kelola serta layanan pemerintahan	12 Laporan	5,000,000.00	Dinas Lingkungan Hidup
2.11.01.2.0 5	Administrasi Kepegawaian Perangkat Daerah	Administrasi Aparatur Sipil Negara Perangkat Daerah yang dikelola		88 Orang	88 Orang	88 Orang	100,000,000.00	(Jl. Samiun No. 6, KOTA PALOPO), (Jalan Samiun No 6 Kota Palopo, KOTA PALOPO)	Dana Transfer Umum-Dana Alokasi Umum	Revolusi Mental dan Pembangunan Kebudayaan	Pemantapan kinerja tata kelola serta layanan pemerintahan	88 Orang	100,000,000.00	Dinas Lingkungan Hidup
2.11.01.2.0 5.0002	Pengadaan Pakaian Dinas beserta Atribut Kelengkapannya	Jumlah Paket Pakaian Dinas beserta Atribut Kelengkapan		-	88 Paket	88 Paket	20,000,000.00	(Jl. Samiun No. 6, KOTA PALOPO), (Jalan Samiun No 6 Kota Palopo, KOTA PALOPO)	Dana Transfer Umum-Dana Alokasi Umum	Revolusi Mental dan Pembangunan Kebudayaan	Pemantapan kinerja tata kelola serta layanan pemerintahan	88 Paket	20,000,000.00	Dinas Lingkungan Hidup
2.11.01.2.0 5.0010	Sosialisasi Peraturan Perundang-Undangan	Jumlah Orang yang Mengikuti Sosialisasi Peraturan Perundang-Undangan		-	10 Orang	10 Orang	30,000,000.00	(Jl. Samiun No. 6, KOTA PALOPO), (Jalan Samiun No 6 Kota Palopo, KOTA PALOPO)	Dana Transfer Umum-Dana Alokasi Umum	Revolusi Mental dan Pembangunan Kebudayaan	Pemantapan kinerja tata kelola serta layanan pemerintahan	10 Orang	30,000,000.00	Dinas Lingkungan Hidup
2.11.01.2.0 5.0011	Bimbingan Teknis Implementasi Peraturan Perundang-Undangan	Jumlah Orang yang Mengikuti Bimbingan Teknis Implementasi Peraturan Perundang-Undangan		-	10 Orang	10 Orang	50,000,000.00	(Jl. Samiun No. 6, KOTA PALOPO), (Jalan Samiun No 6 Kota Palopo, KOTA PALOPO)	Dana Transfer Umum-Dana Alokasi Umum	Revolusi Mental dan Pembangunan Kebudayaan	Pemantapan kinerja tata kelola serta layanan pemerintahan	10 Orang	50,000,000.00	Dinas Lingkungan Hidup

2.11.01.2.0 6	Administrasi Umum Perangkat Daerah	Jumlah sub kegiatan administrasi umum yang ditatakelolaan		4 Jenis	5 Jenis	5 Jenis	277,000,000.00	(Jl. Samiun No. 6, KOTA PALOPO), (Jalan Samiun No 6 Kota Palopo, KOTA PALOPO)	Dana Transfer Umum-Dana Alokasi Umum	Revolusi Mental dan Pembangunan Kebudayaan	Pemantapan kinerja tata kelola serta layanan pemerintahan		5 Jenis	277,000,000.00	Dinas Lingkungan Hidup
2.11.01.2.0 6.0001	Penyediaan Komponen Instalasi Listrik/Penerangan Bangunan Kantor	Jumlah Paket Komponen Instalasi Listrik/Penerangan Bangunan Kantor yang Disediakan		15 Paket	15 Paket	15 Paket	2,500,000.00	(Jl. Samiun No. 6, KOTA PALOPO), (Jalan Samiun No 6 Kota Palopo, KOTA PALOPO)	Dana Transfer Umum-Dana Alokasi Umum	Revolusi Mental dan Pembangunan Kebudayaan	Pemantapan kinerja tata kelola serta layanan pemerintahan		15 Paket	2,500,000.00	Dinas Lingkungan Hidup
2.11.01.2.0 6.0002	Penyediaan Peralatan dan Perlengkapan Kantor	Jumlah Paket Peralatan dan Perlengkapan Kantor yang Disediakan		17 Paket	17 Paket	17 Paket	15,000,000.00	(Jl. Samiun No. 6, KOTA PALOPO), (Jalan Samiun No 6 Kota Palopo, KOTA PALOPO)	Dana Transfer Umum-Dana Alokasi Umum	Revolusi Mental dan Pembangunan Kebudayaan	Pemantapan kinerja tata kelola serta layanan pemerintahan		17 Paket	15,000,000.00	Dinas Lingkungan Hidup
2.11.01.2.0 6.0006	Penyediaan Bahan Bacaan dan Peraturan Perundang-undangan	Jumlah Dokumen Bahan Bacaan dan Peraturan Perundang-undangan yang Disediakan		4 Dokumen	4 Dokumen	4 Dokumen	3,500,000.00	(Jl. Samiun No. 6, KOTA PALOPO), (Jalan Samiun No 6 Kota Palopo, KOTA PALOPO)	Dana Transfer Umum-Dana Alokasi Umum	Revolusi Mental dan Pembangunan Kebudayaan	Pemantapan kinerja tata kelola serta layanan pemerintahan		4 Dokumen	3,500,000.00	Dinas Lingkungan Hidup
2.11.01.2.0 6.0008	Fasilitasi Kunjungan Tamu	Jumlah Laporan Fasilitasi Kunjungan Tamu		-	2 Laporan	2 Laporan	6,000,000.00	(Jl. Samiun No. 6, KOTA PALOPO), (Jalan Samiun No 6 Kota Palopo, KOTA PALOPO)	Dana Transfer Umum-Dana Alokasi Umum	Revolusi Mental dan Pembangunan Kebudayaan	Pemantapan kinerja tata kelola serta layanan pemerintahan		2 Laporan	6,000,000.00	Dinas Lingkungan Hidup
2.11.01.2.0 6.0009	Penyelenggaraan Rapat Koordinasi dan Konsultasi SKPD	Jumlah Laporan Penyelenggaraan Rapat Koordinasi dan Konsultasi SKPD		12 Laporan	12 Laporan	12 Laporan	250,000,000.00	(Jl. Samiun No. 6, KOTA PALOPO), (Jalan Samiun No 6 Kota Palopo, KOTA PALOPO)	Dana Transfer Umum-Dana Alokasi Umum	Revolusi Mental dan Pembangunan Kebudayaan	Pemantapan kinerja tata kelola serta layanan pemerintahan		12 Laporan	250,000,000.00	Dinas Lingkungan Hidup
2.11.01.2.0 7	Pengadaan Barang Milik Daerah Penunjang Urusan Pemerintah Daerah	Jumlah barang milik daerah yang diadakan		5 Jenis	5 Jenis	5 Jenis	120,000,000.00	(Jl. Samiun No. 6, KOTA PALOPO), (Jalan Samiun No 6 Kota Palopo, KOTA PALOPO)	Dana Transfer Umum-Dana Alokasi Umum	Revolusi Mental dan Pembangunan Kebudayaan	Pemantapan kinerja tata kelola serta layanan pemerintahan		5 Jenis	120,000,000.00	Dinas Lingkungan Hidup
2.11.01.2.0 7.0002	Pengadaan Kendaraan Dinas Operasional atau Lapangan	Jumlah Unit Kendaraan Dinas Operasional atau Lapangan yang Disediakan		1 Unit	1 Unit	1 Unit	30,000,000.00	(Jl. Samiun No. 6, KOTA PALOPO), (Jalan Samiun No 6 Kota Palopo, KOTA PALOPO)	Dana Transfer Umum-Dana Alokasi Umum	Revolusi Mental dan Pembangunan Kebudayaan	Pemantapan kinerja tata kelola serta layanan pemerintahan		1 Unit	30,000,000.00	Dinas Lingkungan Hidup
2.11.01.2.0 7.0005	Pengadaan Mebel	Jumlah Paket Mebel yang Disediakan		-	24 Unit	24 Unit	10,000,000.00	(Jl. Samiun No. 6, KOTA PALOPO), (Jalan Samiun No 6 Kota Palopo, KOTA PALOPO)	Dana Transfer Umum-Dana Alokasi Umum	Revolusi Mental dan Pembangunan Kebudayaan	Pemantapan kinerja tata kelola serta layanan pemerintahan		24 Unit	10,000,000.00	Dinas Lingkungan Hidup
2.11.01.2.0 7.0006	Pengadaan Peralatan dan Mesin Lainnya	Jumlah Unit Peralatan dan Mesin Lainnya yang Disediakan		12 Unit	14 Unit	14 Unit	50,000,000.00	(Jl. Samiun No. 6, KOTA PALOPO), (Jalan Samiun No 6 Kota Palopo, KOTA PALOPO)	Dana Transfer Umum-Dana Alokasi Umum	Revolusi Mental dan Pembangunan Kebudayaan	Pemantapan kinerja tata kelola serta layanan pemerintahan		14 Unit	50,000,000.00	Dinas Lingkungan Hidup

2.11.01.2.0 7.0008	Pengadaan Aset Tak Berwujud	Jumlah Unit Aset Tak Berwujud yang Disediakan		-	1 Unit	1 Unit	15,000,000.00	(Jl. Samiun No. 6, KOTA PALOPO), (Jalan Samiun No 6 Kota Palopo, KOTA PALOPO)	Dana Transfer Umum-Dana Alokasi Umum	Revolusi Mental dan Pembangunan Kebudayaan	Pemantapan kinerja tata kelola serta layanan pemerintahan	1 Unit	15,000,000.00	Dinas Lingkungan Hidup
2.11.01.2.0 7.0010	Pengadaan Sarana dan Prasarana Gedung Kantor atau Bangunan Lainnya	Jumlah Unit Sarana dan Prasarana Gedung Kantor atau Bangunan Lainnya yang Disediakan		-	1 Unit	1 Unit	15,000,000.00	(Jl. Samiun No. 6, KOTA PALOPO), (Jalan Samiun No 6 Kota Palopo, KOTA PALOPO)	Dana Transfer Umum-Dana Alokasi Umum	Revolusi Mental dan Pembangunan Kebudayaan	Pemantapan kinerja tata kelola serta layanan pemerintahan	1 Unit	15,000,000.00	Dinas Lingkungan Hidup
2.11.01.2.0 8	Penyediaan Jasa Penunjang Urusan Pemerintahan Daerah	Jumlah jasa penunjang urusan daerah yang dibiayai		3 Jenis	3 Jenis	3 Jenis	405,000,000.00	(Jl. Samiun No. 6, KOTA PALOPO), (Jalan Samiun No 6 Kota Palopo, KOTA PALOPO)	Dana Transfer Umum-Dana Alokasi Umum	Revolusi Mental dan Pembangunan Kebudayaan	Pemantapan kinerja tata kelola serta layanan pemerintahan	3 Jenis	405,000,000.00	Dinas Lingkungan Hidup
2.11.01.2.0 8.0001	Penyediaan Jasa Surat Menyurat	Jumlah Laporan Penyediaan Jasa Surat Menyurat		12 Laporan	12 Laporan	12 Laporan	75,000,000.00	(Jl. Samiun No. 6, KOTA PALOPO), (Jalan Samiun No 6 Kota Palopo, KOTA PALOPO)	Dana Transfer Umum-Dana Alokasi Umum	Revolusi Mental dan Pembangunan Kebudayaan	Pemantapan kinerja tata kelola serta layanan pemerintahan	12 Laporan	75,000,000.00	Dinas Lingkungan Hidup
2.11.01.2.0 8.0002	Penyediaan Jasa Komunikasi, Sumber Daya Air dan Listrik	Jumlah Laporan Penyediaan Jasa Komunikasi, Sumber Daya Air dan Listrik yang Disediakan		10 Laporan	36 Laporan	36 Laporan	150,000,000.00	(Jl. Samiun No. 6, KOTA PALOPO), (Jalan Samiun No 6 Kota Palopo, KOTA PALOPO)	Dana Transfer Umum-Dana Alokasi Umum	Revolusi Mental dan Pembangunan Kebudayaan	Pemantapan kinerja tata kelola serta layanan pemerintahan	36 Laporan	150,000,000.00	Dinas Lingkungan Hidup
2.11.01.2.0 8.0004	Penyediaan Jasa Pelayanan Umum Kantor	Jumlah Laporan Penyediaan Jasa Pelayanan Umum Kantor yang Disediakan		9 Laporan	12 Laporan	12 Laporan	180,000,000.00	(Jl. Samiun No. 6, KOTA PALOPO), (Jalan Samiun No 6 Kota Palopo, KOTA PALOPO)	Dana Transfer Umum-Dana Alokasi Umum	Revolusi Mental dan Pembangunan Kebudayaan	Pemantapan kinerja tata kelola serta layanan pemerintahan	12 Laporan	180,000,000.00	Dinas Lingkungan Hidup
2.11.01.2.0 9	Pemeliharaan Barang Milik Daerah Penunjang Urusan Pemerintahan Daerah	Jumlah barang milik daerah penunjang urusan pemerintah daerah yang emeliharannya dibiayai		2 Unit	48 Unit	48 Unit	187,500,000.00	(Jl. Samiun No. 6, KOTA PALOPO), (Jalan Samiun No 6 Kota Palopo, KOTA PALOPO)	Dana Transfer Umum-Dana Alokasi Umum	Revolusi Mental dan Pembangunan Kebudayaan	Pemantapan kinerja tata kelola serta layanan pemerintahan	48 Unit	187,500,000.00	Dinas Lingkungan Hidup
2.11.01.2.0 9.0001	Penyediaan Jasa Pemeliharaan, Biaya Pemeliharaan, dan Pajak Kendaraan Perorangan Dinas atau Kendaraan Dinas Jabatan	Jumlah Kendaraan Perorangan Dinas atau Kendaraan Dinas Jabatan yang Dipelihara dan dibayarkan Pajaknya		1 Unit	1 Unit	1 Unit	35,000,000.00	(Jl. Samiun No. 6, KOTA PALOPO), (Jalan Samiun No 6 Kota Palopo, KOTA PALOPO)	Dana Transfer Umum-Dana Alokasi Umum	Revolusi Mental dan Pembangunan Kebudayaan	Pemantapan kinerja tata kelola serta layanan pemerintahan	1 Unit	35,000,000.00	Dinas Lingkungan Hidup
2.11.01.2.0 9.0002	Penyediaan Jasa Pemeliharaan, Biaya Pemeliharaan, Pajak dan Perizinan Kendaraan Dinas Operasional atau Lapangan	Jumlah Kendaraan Dinas Operasional atau Lapangan yang Dipelihara dan dibayarkan Pajak dan Perizinannya		12 Unit	12 Unit	12 Unit	80,000,000.00	(Jl. Samiun No. 6, KOTA PALOPO), (Jalan Samiun No 6 Kota Palopo, KOTA PALOPO)	Dana Transfer Umum-Dana Alokasi Umum	Revolusi Mental dan Pembangunan Kebudayaan	Pemantapan kinerja tata kelola serta layanan pemerintahan	12 Unit	80,000,000.00	Dinas Lingkungan Hidup
2.11.01.2.0 9.0003	Penyediaan Jasa Pemeliharaan, Biaya Pemeliharaan dan Perizinan Alat Besar	Jumlah Alat Besar yang Dipelihara dan dibayarkan Perizinannya		-	1 Unit	1 Unit	20,000,000.00	(Jl. Samiun No. 6, KOTA PALOPO), (Jalan Samiun No 6 Kota Palopo, KOTA PALOPO)	Dana Transfer Umum-Dana Alokasi Umum	Revolusi Mental dan Pembangunan Kebudayaan	Pemantapan kinerja tata kelola serta layanan pemerintahan	1 Unit	20,000,000.00	Dinas Lingkungan Hidup

2.11.01.2.0 9.0005	Pemeliharaan Mebel	Jumlah Mebel yang Dipelihara	-	12 Unit	12 Unit	2,500,000.00	(Jl. Samiun No. 6, KOTA PALOPO), (Jalan Samiun No 6 Kota Palopo, KOTA PALOPO)	Dana Transfer Umum-Dana Alokasi Umum	Revolusi Mental dan Pembangunan Kebudayaan	Pemantapan kinerja tata kelola serta layanan pemerintahan	12 Unit	2,500,000.00	Dinas Lingkungan Hidup	
2.11.01.2.0 9.0006	Pemeliharaan Peralatan dan Mesin Lainnya	Jumlah Peralatan dan Mesin Lainnya yang Dipelihara	-	20 Unit	20 Unit	20,000,000.00	(Jl. Samiun No. 6, KOTA PALOPO), (Jalan Samiun No 6 Kota Palopo, KOTA PALOPO)	Dana Transfer Umum-Dana Alokasi Umum	Revolusi Mental dan Pembangunan Kebudayaan	Pemantapan kinerja tata kelola serta layanan pemerintahan	20 Unit	20,000,000.00	Dinas Lingkungan Hidup	
2.11.01.2.0 9.0009	Pemeliharaan/Rehabilitasi Gedung Kantor dan Bangunan Lainnya	Jumlah Gedung Kantor dan Bangunan Lainnya yang Dipelihara/Direhabilitasi	-	1 Unit	2 Unit	30,000,000.00	(Jl. Samiun No. 6, KOTA PALOPO), (Jalan Samiun No 6 Kota Palopo, KOTA PALOPO)	Dana Transfer Umum-Dana Alokasi Umum	Revolusi Mental dan Pembangunan Kebudayaan	Pemantapan kinerja tata kelola serta layanan pemerintahan	2 Unit	30,000,000.00	Dinas Lingkungan Hidup	
2.11.02	PROGRAM PERENCANAAN LINGKUNGAN HIDUP	Jumlah kajian lingkungan yang disusun	1 dokumen	2 Dokumen	4 Dokumen	4 Dokumen	223,381,125.00	(Jl. Samiun No. 6, KOTA PALOPO), (Jalan Samiun No 6 Kota Palopo, KOTA PALOPO)	Dana Transfer Umum-Dana Alokasi Umum	Membangun Lingkungan Hidup, Meningkatkan Ketahanan Bencana, dan Perubahan Iklim	Penataan wajah kota dan pengelolaan lingkungan hidup	4 Dokumen	223,606,763.00	Dinas Lingkungan Hidup
2.11.02.2.0 1	Rencana Perlindungan dan Pengelolaan Lingkungan Hidup (RPPLH) Kabupaten/Kota	Jumlah Dokumen RPPLH Yang Disusun dan di Telaah	-	2 Dokumen	2 Dokumen	150,000,000.00	(Jl. Samiun No. 6, KOTA PALOPO), (Jalan Samiun No 6 Kota Palopo, KOTA PALOPO)	Dana Transfer Umum-Dana Alokasi Umum	Membangun Lingkungan Hidup, Meningkatkan Ketahanan Bencana, dan Perubahan Iklim	Penataan wajah kota dan pengelolaan lingkungan hidup	2 Dokumen	150,000,000.00	Dinas Lingkungan Hidup	
2.11.02.2.0 1.0002	Pengendalian Pelaksanaan RPPLH Kabupaten/Kota	Jumlah Dokumen Telaahan Kebijakan yang Telah Mengakomodir RPPLH Kabupaten/Kota	-	1 Dokumen	1 Dokumen	50,000,000.00	(Jl. Samiun No. 6, KOTA PALOPO), (Jalan Samiun No 6 Kota Palopo, KOTA PALOPO)	Dana Transfer Umum-Dana Alokasi Umum	Membangun Lingkungan Hidup, Meningkatkan Ketahanan Bencana, dan Perubahan Iklim	Penataan wajah kota dan pengelolaan lingkungan hidup	1 Dokumen	100,000,000.00	Dinas Lingkungan Hidup	
2.11.02.2.0 1.0006	Penyusunan dan Penetapan RPPLH Kabupaten/Kota	Jumlah Muatan Hasil Penyusunan dan Penetapan RPPLH Kabupaten/Kota yang Disusun	-	1 Dokumen	1 Dokumen	100,000,000.00	(Jl. Samiun No. 6, KOTA PALOPO), (Jalan Samiun No 6 Kota Palopo, KOTA PALOPO)	Dana Transfer Umum-Dana Alokasi Umum	Membangun Lingkungan Hidup, Meningkatkan Ketahanan Bencana, dan Perubahan Iklim	Penataan wajah kota dan pengelolaan lingkungan hidup	1 Dokumen	50,000,000.00	Dinas Lingkungan Hidup	
2.11.02.2.0 2	Penyelenggaraan Kajian Lingkungan Hidup Strategis (KLHS) Kabupaten/Kota	Jumlah Kajian Lingkungan Hidup Yang Disusun	1 Dokumen	2 Dokumen	2 Dokumen	73,381,125.00	(Jl. Samiun No. 6, KOTA PALOPO), (Jalan Samiun No 6 Kota Palopo, KOTA PALOPO)	Dana Transfer Umum-Dana Alokasi Umum	Membangun Lingkungan Hidup, Meningkatkan Ketahanan Bencana, dan Perubahan Iklim	Penataan wajah kota dan pengelolaan lingkungan hidup	2 Dokumen	73,606,763.00	Dinas Lingkungan Hidup	
2.11.02.2.0 2.0002	Pembuatan dan Pelaksanaan KLHS RPJPD/RPJMD Kabupaten/Kota yang Disusun	Jumlah Dokumen KLHS RPJPD/RPJMD Kabupaten/Kota yang Disusun	-	1 Dokumen	1 Dokumen	50,000,000.00	(Jl. Samiun No. 6, KOTA PALOPO), (Jalan Samiun No 6 Kota Palopo, KOTA PALOPO)	Dana Transfer Umum-Dana Alokasi Umum	Membangun Lingkungan Hidup, Meningkatkan Ketahanan Bencana, dan Perubahan Iklim	Penataan wajah kota dan pengelolaan lingkungan hidup	1 Dokumen	50,000,000.00	Dinas Lingkungan Hidup	

2.11.02.2.0 2.0006	Penyelenggaraan KLHS untuk KRP yang Berpotensi Menimbulkan Dampak/Risiko Lingkungan Hidup	Jumlah Dokumen KLHS KRP lainnya yang berpotensi menimbulkan dampak/risiko lingkungan hidup yang disusun		1 Dokumen	1 Dokumen	1 Dokumen	23,381,125.00	(Jl. Samiun No. 6, KOTA PALOPO), (Jalan Samiun No 6 Kota Palopo, KOTA PALOPO)	Dana Transfer Umum-Dana Alokasi Umum	Membangun Lingkungan Hidup, Meningkatkan Ketahanan Bencana, dan Perubahan Iklim	Penataan wajah kota dan pengelolaan lingkungan hidup	1 Dokumen	23,606,763.00	Dinas Lingkungan Hidup
2.11.03	PROGRAM PENGENDALIAN PENCEMARAN DAN/ATAU KERUSAKAN LINGKUNGAN HIDUP	Status kualitas air dan udara	13 Indeks	2 Indeks	2 Indeks	2 Indeks	409,021,371.00	(Jl. Samiun No. 6, KOTA PALOPO), (Jalan Samiun No 6 Kota Palopo, KOTA PALOPO)	Dana Transfer Umum-Dana Alokasi Umum	Membangun Lingkungan Hidup, Meningkatkan Ketahanan Bencana, dan Perubahan Iklim	Penataan wajah kota dan pengelolaan lingkungan hidup	2 Indeks	409,434,524.00	Dinas Lingkungan Hidup
2.11.03.2.0 1	Pencegahan Pencemaran dan/atau Kerusakan Lingkungan Hidup Kabupaten/Kota	Jumlah Dokumen Hasil Uji Kualitas Lingkungan Hidup		1 Dokumen	5 Dokumen	5 Dokumen	394,021,371.00	(Jl. Samiun No. 6, KOTA PALOPO), (Jalan Samiun No 6 Kota Palopo, KOTA PALOPO)	Dana Transfer Umum-Dana Alokasi Umum	Membangun Lingkungan Hidup, Meningkatkan Ketahanan Bencana, dan Perubahan Iklim	Penataan wajah kota dan pengelolaan lingkungan hidup	5 Dokumen	394,434,524.00	Dinas Lingkungan Hidup
2.11.03.2.0 1.0001	Koordinasi, Sinkronisasi, dan Pelaksanaan Pencegahan Pencemaran Lingkungan Hidup Dilaksanakan Terhadap Media Tanah, Air, Udara, dan Laut	Jumlah Dokumen Uji Kualitas Lingkungan Hidup Dilaksanakan Terhadap Media Tanah, Air, Udara, dan Laut		1 Dokumen	2 Dokumen	2 Dokumen	160,000,000.00	(Jl. Samiun No. 6, KOTA PALOPO), (Jalan Samiun No 6 Kota Palopo, KOTA PALOPO)	Dana Transfer Umum-Dana Alokasi Umum	Membangun Lingkungan Hidup, Meningkatkan Ketahanan Bencana, dan Perubahan Iklim	Penataan wajah kota dan pengelolaan lingkungan hidup	2 Dokumen	160,000,000.00	Dinas Lingkungan Hidup
2.11.03.2.0 1.0002	Koordinasi, Sinkronisasi dan Pelaksanaan Pengendalian Emisi Gas Rumah Kaca, Mitigasi dan Adaptasi Perubahan Iklim	Jumlah Dokumen Hasil Koordinasi dan Sinkronisasi Inventarisasi Gas Rumah Kaca dari Sektor Lingkungan Hidup yang Dilaksanakan		-	1 Dokumen	1 Dokumen	50,000,000.00	(Jl. Samiun No. 6, KOTA PALOPO), (Jalan Samiun No 6 Kota Palopo, KOTA PALOPO)	Dana Transfer Umum-Dana Alokasi Umum	Membangun Lingkungan Hidup, Meningkatkan Ketahanan Bencana, dan Perubahan Iklim	Penataan wajah kota dan pengelolaan lingkungan hidup	1 Dokumen	50,000,000.00	Dinas Lingkungan Hidup
2.11.03.2.0 1.0015	Pengelolaan Laboratorium Lingkungan Hidup kabupaten/kota	Jumlah pengujian yang dilaksanakan oleh laboratorium lingkungan		1 Dokumen	2 Dokumen	2 Dokumen	184,021,371.00	(Jl. Samiun No. 6, KOTA PALOPO), (Jalan Samiun No 6 Kota Palopo, KOTA PALOPO)	Dana Transfer Umum-Dana Alokasi Umum	Membangun Lingkungan Hidup, Meningkatkan Ketahanan Bencana, dan Perubahan Iklim	Penataan wajah kota dan pengelolaan lingkungan hidup	2 Dokumen	184,434,524.00	Dinas Lingkungan Hidup
2.11.03.2.0 2	Penanggulangan Pencemaran dan/atau Kerusakan Lingkungan Hidup Kabupaten/Kota	Jumlah Laporan Sosialisasi Terkait Penanggulangan Pencemaran dan/atau Kerusakan Lingkungan Hidup		4 Laporan	4 Laporan	4 Laporan	15,000,000.00	(Jl. Samiun No. 6, KOTA PALOPO), (Jalan Samiun No 6 Kota Palopo, KOTA PALOPO)	Dana Transfer Umum-Dana Alokasi Umum	Membangun Lingkungan Hidup, Meningkatkan Ketahanan Bencana, dan Perubahan Iklim	Penataan wajah kota dan pengelolaan lingkungan hidup	4 Laporan	15,000,000.00	Dinas Lingkungan Hidup
2.11.03.2.0 2.0001	Pemberian Informasi Peringatan Pencemaran dan/atau Kerusakan Lingkungan Hidup pada Masyarakat	Jumlah Laporan Sosialisasi Informasi Peringatan Pencemaran dan/atau Kerusakan Lingkungan Hidup pada Masyarakat di Kabupaten/Kota yang Dilaksanakan		-	4 Laporan	4 Laporan	15,000,000.00	(Jl. Samiun No. 6, KOTA PALOPO), (Jalan Samiun No 6 Kota Palopo, KOTA PALOPO)	Dana Transfer Umum-Dana Alokasi Umum	Membangun Lingkungan Hidup, Meningkatkan Ketahanan Bencana, dan Perubahan Iklim	Penataan wajah kota dan pengelolaan lingkungan hidup	4 Laporan	15,000,000.00	Dinas Lingkungan Hidup
2.11.04	PROGRAM PENGELOLAAN KEANEKARAGAMAN HAYATI (KEHATI)	Luas ruang terbuka hijau publik yang dikelola/ditangani	1.178 ha	1.500 Ha	47,9 Ha	47,9 Ha	3,954,257,208.00	(Jl. Samiun No. 6, KOTA PALOPO), (Jalan Samiun No 6 Kota Palopo, KOTA PALOPO)	Dana Transfer Umum-Dana Alokasi Umum	Membangun Lingkungan Hidup, Meningkatkan Ketahanan Bencana, dan Perubahan Iklim	Penataan wajah kota dan pengelolaan lingkungan hidup	48,3 Ha	3,958,251,407.00	Dinas Lingkungan Hidup

2.11.04.2.0 1	Pengelolaan Keaneekaragaman Hayati Kabupaten/Kota	Terwujudnya Pengelolaan Ruang Terbuka Hijau Publik Yang Baik		47,5 Ha	47,9 Ha	47,9 Ha	3,954,257,208.00	(Jl. Samiun No. 6, KOTA PALOPO), (Jalan Samiun No 6 Kota Palopo, KOTA PALOPO)	Dana Transfer Umum-Dana Alokasi Umum	Membangun Lingkungan Hidup, Meningkatkan Ketahanan Bencana, dan Perubahan Iklim	Penataan wajah kota dan pengelolaan lingkungan hidup	48,3 Ha	3,958,251,407.00	Dinas Lingkungan Hidup
2.11.04.2.0 1.0001	Penyusunan dan Penetapan Rencana Pengelolaan Keaneekaragaman Hayati	Jumlah Dokumen Rencana Induk Pengelolaan Kehati yang Disusun		-	1 Dokumen	1 Dokumen	25,000,000.00	(Jl. Samiun No. 6, KOTA PALOPO), (Jalan Samiun No 6 Kota Palopo, KOTA PALOPO)	Dana Transfer Umum-Dana Alokasi Umum	Membangun Lingkungan Hidup, Meningkatkan Ketahanan Bencana, dan Perubahan Iklim	Penataan wajah kota dan pengelolaan lingkungan hidup	1 Dokumen	25,000,000.00	Dinas Lingkungan Hidup
2.11.04.2.0 1.0004	Pengelolaan Ruang Terbuka Hijau (RTH)	Luas RTH yang Dikelola Lingkup Kewenangan Kabupaten/Kota		47,5 Ha	47,9 Ha	47,9 Ha	3,929,257,208.00	(Jl. Samiun No. 6, KOTA PALOPO), (Jalan Samiun No 6 Kota Palopo, KOTA PALOPO)	Dana Transfer Umum-Dana Alokasi Umum	Membangun Lingkungan Hidup, Meningkatkan Ketahanan Bencana, dan Perubahan Iklim	Penataan wajah kota dan pengelolaan lingkungan hidup	48,3 Ha	3,933,251,407.00	Dinas Lingkungan Hidup
2.11.05	PROGRAM PENGENDALIAN BAHAN BERBAHAYA DAN BERACUN (B3) DAN LIMBAH BAHAN BERBAHAYA DAN BERACUN (LIMBAH B3)	Persentase sumber limbah B3 yang diawasi	100%	100%	100%	100%	176,079,717.00	(Jl. Samiun No. 6, KOTA PALOPO), (Jalan Samiun No 6 Kota Palopo, KOTA PALOPO)	Dana Transfer Umum-Dana Alokasi Umum	Membangun Lingkungan Hidup, Meningkatkan Ketahanan Bencana, dan Perubahan Iklim	Penataan wajah kota dan pengelolaan lingkungan hidup	72 %	176,257,575.00	Dinas Lingkungan Hidup
2.11.05.2.0 1	Penyimpanan sementara Limbah B3	Jumlah Laporan Pengawasan dan Pengendalian Limbah B3 di Kabupaten/ Kota		5 Laporan	30 Laporan	30 Laporan	16,079,717.00	(Jl. Samiun No. 6, KOTA PALOPO), (Jalan Samiun No 6 Kota Palopo, KOTA PALOPO)	Dana Transfer Umum-Dana Alokasi Umum	Membangun Lingkungan Hidup, Meningkatkan Ketahanan Bencana, dan Perubahan Iklim	Penataan wajah kota dan pengelolaan lingkungan hidup	30 Laporan	16,257,575.00	Dinas Lingkungan Hidup
2.11.05.2.0 1.0002	Verifikasi Lapangan untuk Memastikan Pemenuhan Persyaratan Administrasi dan Teknis Penyimpanan sementara Limbah B3	Jumlah Laporan Kegiatan Verifikasi Lapangan Pemenuhan Komitmen Persetujuan/Izin Penyimpanan sementara dan Pengumpulan Limbah B3		5 Laporan	30 Laporan	30 Laporan	16,079,717.00	(Jl. Samiun No. 6, KOTA PALOPO), (Jalan Samiun No 6 Kota Palopo, KOTA PALOPO)	Dana Transfer Umum-Dana Alokasi Umum	Membangun Lingkungan Hidup, Meningkatkan Ketahanan Bencana, dan Perubahan Iklim	Penataan wajah kota dan pengelolaan lingkungan hidup	30 Laporan	16,257,575.00	Dinas Lingkungan Hidup
2.11.05.2.0 2	Pengumpulan Limbah B3 dalam 1 (Satu) Daerah Kabupaten/Kota	Jumlah Dokumen Hasil Koordinasi & Sinkronisasi Pengelolaan Limbah B3		1 Dokumen	1 Dokumen	1 Dokumen	160,000,000.00	(Jl. Samiun No. 6, KOTA PALOPO), (Jalan Samiun No 6 Kota Palopo, KOTA PALOPO)	Dana Transfer Umum-Dana Alokasi Umum	Membangun Lingkungan Hidup, Meningkatkan Ketahanan Bencana, dan Perubahan Iklim	Penataan wajah kota dan pengelolaan lingkungan hidup	1 Dokumen	160,000,000.00	Dinas Lingkungan Hidup

2.11.05.2.0 2.0002	Koordinasi dan Sinkronisasi Pengelolaan Limbah B3 dengan Pemerintah Provinsi dalam rangka Pengangkutan, Pemanfaatan, Pengolahan, dan/atau Penimbunan	Jumlah Dokumen Hasil Koordinasi & Sinkronisasi Pengelolaan Limbah B3 dengan Pemerintah dan Pemerintah Provinsi dalam rangka Pengangkutan, Pemanfaatan, Pengolahan, dan/atau Penimbunan yang Bukan Menjadi Kewenangan Pemda Kabupaten/Kota serta Pelaksanaan Pengumpulan dan Penyimpanan sementara Limbah B3 yang Sesuai dengan Kewenangannya		-	1 Dokumen	1 Dokumen	160,000,000.00	(Jl. Samiun No. 6, KOTA PALOPO), (Jalan Samiun No 6 Kota Palopo, KOTA PALOPO)	Dana Transfer Umum-Dana Alokasi Umum	Membangun Lingkungan Hidup, Meningkatkan Ketahanan Bencana, dan Perubahan Iklim	Penataan wajah kota dan pengelolaan lingkungan hidup	1 Dokumen	160,000,000.00	Dinas Lingkungan Hidup
2.11.06	PROGRAM PEMBINAAN DAN PENGAWASAN TERHADAP IZIN LINGKUNGAN DAN IZIN PERLINDUNGAN DAN PENGELOLAAN LINGKUNGAN HIDUP (PPLH)	Persentase Kotaatan Terhadap Izin Lingkungan	100%	100 %	100 %	100 %	14,899,500.00	(Jl. Samiun No. 6, KOTA PALOPO), (Jalan Samiun No 6 Kota Palopo, KOTA PALOPO)	Dana Transfer Umum-Dana Alokasi Umum	Membangun Lingkungan Hidup, Meningkatkan Ketahanan Bencana, dan Perubahan Iklim	Penataan wajah kota dan pengelolaan lingkungan hidup	100 %	14,914,550.00	Dinas Lingkungan Hidup
2.11.06.2.0 1	Pembinaan dan Pengawasan Terhadap Usaha dan/atau Kegiatan yang Izin Lingkungan dan Izin PPLH Diterbitkan oleh Pemerintah Daerah Kabupaten/Kota	Pembinaan dan Pengawasan terkait kotaatan penanggung jawab usaha dan/ atau kegiatan yang diawasi kotaatannya terhadap izin lingkungannya, izin PPLH dan PUU LH yang diterbitkan oleh Pemerintah Daerah Kabupaten/ Kota		10,98 %	11,55 %	11,55 %	14,899,500.00	(Jl. Samiun No. 6, KOTA PALOPO), (Jalan Samiun No 6 Kota Palopo, KOTA PALOPO)	Dana Transfer Umum-Dana Alokasi Umum	Membangun Lingkungan Hidup, Meningkatkan Ketahanan Bencana, dan Perubahan Iklim	Penataan wajah kota dan pengelolaan lingkungan hidup	12,08 %	14,914,550.00	Dinas Lingkungan Hidup
2.11.06.2.0 1.0001	Fasilitasi Pemenuhan Ketentuan dan Kewajiban Izin Lingkungan dan/atau Izin PPLH	Jumlah Rekomendasi dan/atau Persetujuan Teknis, Persetujuan Lingkungan, dan Surat Kelayakan Operasi yang Diberikan		1 Dokumen	1 Dokumen	1 Dokumen	10,000,000.00	(Jl. Samiun No. 6, KOTA PALOPO), (Jalan Samiun No 6 Kota Palopo, KOTA PALOPO)	Dana Transfer Umum-Dana Alokasi Umum	Membangun Lingkungan Hidup, Meningkatkan Ketahanan Bencana, dan Perubahan Iklim	Penataan wajah kota dan pengelolaan lingkungan hidup	1 Dokumen	10,000,000.00	Dinas Lingkungan Hidup
2.11.06.2.0 1.0005	Pengawasan Perizinan Berusaha atau Persetujuan Pemerintah terkait Persetujuan Lingkungan yang diterbitkan oleh Pemerintah Daerah Provinsi dan Peraturan Perundang-undangan di bidang Perlindungan dan Pengelolaan Lingkungan Hidup	Badan usaha dan/atau kegiatan yang diawasi		-	60 badan usaha	60 badan usaha	4,899,500.00	(Jl. Samiun No. 6, KOTA PALOPO), (Jalan Samiun No 6 Kota Palopo, KOTA PALOPO)	Dana Transfer Umum-Dana Alokasi Umum	Membangun Lingkungan Hidup, Meningkatkan Ketahanan Bencana, dan Perubahan Iklim	Penataan wajah kota dan pengelolaan lingkungan hidup	65 Laporan	4,914,550.00	Dinas Lingkungan Hidup
2.11.08	PROGRAM PENINGKATAN PENDIDIKAN, PELATIHAN DAN PENYULUHAN LINGKUNGAN HIDUP UNTUK MASYARAKAT	Tertaksananya Pendidikan, Pelatihan, dan Penyuluhan Lingkungan Hidup Untuk Masyarakat	33%	33 Kali	33 Kali	33 Kali	28,574,865.00	(Jl. Samiun No. 6, KOTA PALOPO), (Jalan Samiun No 6 Kota Palopo, KOTA PALOPO)	Dana Transfer Umum-Dana Alokasi Umum	Membangun Lingkungan Hidup, Meningkatkan Ketahanan Bencana, dan Perubahan Iklim	Penataan wajah kota dan pengelolaan lingkungan hidup	33 Kali	28,603,729.00	Dinas Lingkungan Hidup

2.11.08.2.0 1	Penyelenggaraan Pendidikan, Pelatihan, dan Penyuluhan Lingkungan Hidup untuk Lembaga Kemasyarakatan Tingkat Daerah Kabupaten/Kota	Jumlah Dokumen Penyelenggaraan Pendidikan, Pelatihan, dan Penyuluhan Lingkungan Hidup Untuk Lembaga Kemasyarakatan Tingkat Daerah Kabupaten/ Kota		1 Dokumen	1 Dokumen	1 Dokumen	28,574,865.00	(Jl. Samiun No. 6, KOTA PALOPO), (Jalan Samiun No 6 Kota Palopo, KOTA PALOPO)	Dana Transfer Umum-Dana Alokasi Umum	Membangun Lingkungan Hidup, Meningkatkan Ketahanan Bencana, dan Perubahan Iklim	Penataan wajah kota dan pengelolaan lingkungan hidup	1 Dokumen	28,603,729.00	Dinas Lingkungan Hidup
2.11.08.2.0 1.0002	Pendampingan Gerakan Peduli Lingkungan Hidup	Jumlah Pendampingan Pembinaan Gerakan Peduli dan Berbudaya Lingkungan Hidup yang Dilaksanakan		1 Dokumen	1 Dokumen	1 Dokumen	28,574,865.00	(Jl. Samiun No. 6, KOTA PALOPO), (Jalan Samiun No 6 Kota Palopo, KOTA PALOPO)	Dana Transfer Umum-Dana Alokasi Umum	Membangun Lingkungan Hidup, Meningkatkan Ketahanan Bencana, dan Perubahan Iklim	Penataan wajah kota dan pengelolaan lingkungan hidup	1 Dokumen	28,603,729.00	Dinas Lingkungan Hidup
2.11.09	PROGRAM PENGHARGAAN LINGKUNGAN HIDUP UNTUK MASYARAKAT	Terwujudnya Sekolah Binaan Adiwiyata	16 sekolah	16 Sekolah	16 Sekolah	16 Sekolah	25,740,000.00	(Jl. Samiun No. 6, KOTA PALOPO), (Jalan Samiun No 6 Kota Palopo, KOTA PALOPO)	Dana Transfer Umum-Dana Alokasi Umum	Membangun Lingkungan Hidup, Meningkatkan Ketahanan Bencana, dan Perubahan Iklim	Penataan wajah kota dan pengelolaan lingkungan hidup	16 Sekolah	25,766,000.00	Dinas Lingkungan Hidup
2.11.09.2.0 1	Pemberian Penghargaan Lingkungan Hidup Tingkat Daerah Kabupaten/Kota	Jumlah Penghargaan Lingkungan Hidup Yang Diberikan Pada Tingkat Daerah Kabupaten/ Kota		14 Sekolah	14 Sekolah	14 Sekolah	25,740,000.00	(Jl. Samiun No. 6, KOTA PALOPO), (Jalan Samiun No 6 Kota Palopo, KOTA PALOPO)	Dana Transfer Umum-Dana Alokasi Umum	Membangun Lingkungan Hidup, Meningkatkan Ketahanan Bencana, dan Perubahan Iklim	Penataan wajah kota dan pengelolaan lingkungan hidup	14 Sekolah	25,766,000.00	Dinas Lingkungan Hidup
2.11.09.2.0 1.0001	Penilaian Kinerja Masyarakat/Lembaga Masyarakat/Dunia Usaha/Dunia Pendidikan/Filantropi dalam Perlindungan dan Pengelolaan Lingkungan Hidup	Jumlah Masyarakat/Lembaga Masyarakat/Dunia Usaha/Dunia Pendidikan/Filantropi yang Dinilai Kinerjanya dalam rangka PPLH		4 Entitas	14 Entitas	14 Entitas	25,740,000.00	(Jl. Samiun No. 6, KOTA PALOPO), (Jalan Samiun No 6 Kota Palopo, KOTA PALOPO)	Dana Transfer Umum-Dana Alokasi Umum	Membangun Lingkungan Hidup, Meningkatkan Ketahanan Bencana, dan Perubahan Iklim	Penataan wajah kota dan pengelolaan lingkungan hidup	14 Entitas	25,766,000.00	Dinas Lingkungan Hidup
2.11.10	PROGRAM PENANGANAN PENGADUAN LINGKUNGAN HIDUP	Persentase pengaduan lingkungan hidup yang ditindaklanjuti tepat waktu	100%	100 %	100 %	100 %	28,388,250.00	(Jl. Samiun No. 6, KOTA PALOPO), (Jalan Samiun No 6 Kota Palopo, KOTA PALOPO)	Dana Transfer Umum-Dana Alokasi Umum	Membangun Lingkungan Hidup, Meningkatkan Ketahanan Bencana, dan Perubahan Iklim	Penataan wajah kota dan pengelolaan lingkungan hidup	100 %	28,416,925.00	Dinas Lingkungan Hidup
2.11.10.2.0 1	Penyelesaian Pengaduan Masyarakat di Bidang Perlindungan dan Pengelolaan Lingkungan Hidup (PPLH) Kabupaten/Kota	Jumlah Dokumen Penanganan Pengaduan Lingkungan Hidup Yang Ditindaklanjuti Tepat Waktu		-	1 Dokumen	1 Dokumen	28,388,250.00	(Jl. Samiun No. 6, KOTA PALOPO), (Jalan Samiun No 6 Kota Palopo, KOTA PALOPO)	Dana Transfer Umum-Dana Alokasi Umum	Membangun Lingkungan Hidup, Meningkatkan Ketahanan Bencana, dan Perubahan Iklim	Penataan wajah kota dan pengelolaan lingkungan hidup	1 Dokumen	28,416,925.00	Dinas Lingkungan Hidup
2.11.11.2.0 1.0004	Pengelolaan Pengaduan permasalahan Pencemaran dan Perusakan Lingkungan Hidup tingkat Kabupaten/Kota	Pengaduan permasalahan pencemaran dan perusakan lingkungan hidup tingkat kabupaten/kota yang ditindaklanjuti/ditangani		-	8 pengaduan	8 pengaduan	28,388,250.00	(Jl. Samiun No. 6, KOTA PALOPO), (Jalan Samiun No 6 Kota Palopo, KOTA PALOPO)	Dana Transfer Umum-Dana Alokasi Umum	Membangun Lingkungan Hidup, Meningkatkan Ketahanan Bencana, dan Perubahan Iklim	Penataan wajah kota dan pengelolaan lingkungan hidup	1 Dokumen	28,416,925.00	Dinas Lingkungan Hidup

2.11.11	PROGRAM PENGELOLAAN PERSAMPAHAN	Persentase cakupan area pelayanan	95%	81,43 %	81,48 %	81,48 %	14,473,487,507.00	(Jl. Samiun No. 6, KOTA PALOPO), (Jalan Samiun No 6 Kota Palopo, KOTA PALOPO)	Dana Transfer Umum-Dana Alokasi Umum	Membangun Lingkungan Hidup, Meningkatkan Ketahanan Bencana, dan Perubahan Iklim	Penataan wajah kota dan pengelolaan lingkungan hidup	81,53 %	14,488,107,191.00	Dinas Lingkungan Hidup
2.11.11.2.01	Pengelolaan Sampah	Persentase Timbulan Sampah Yang Dikelola		73,45 %	74,50 %	74,50 %	14,473,487,507.00	(Jl. Samiun No. 6, KOTA PALOPO), (Jalan Samiun No 6 Kota Palopo, KOTA PALOPO)	Dana Transfer Umum-Dana Alokasi Umum	Membangun Lingkungan Hidup, Meningkatkan Ketahanan Bencana, dan Perubahan Iklim	Penataan wajah kota dan pengelolaan lingkungan hidup	75,00 %	14,488,107,191.00	Dinas Lingkungan Hidup
2.11.11.2.01.0005	Koordinasi dan Sinkronisasi Penyediaan Prasarana dan Sarana Pengelolaan Persampahan	Jumlah Dokumen Hasil Koordinasi dan Sinkronisasi Penyediaan Prasarana dan Sarana Bersama Pemerintah Pusat, Provinsi maupun Pihak Lain di Luar Kabupaten/Kota untuk Pengelolaan Sampah Kabupaten/Kota. Pengelolaan Persampahan Sesuai dengan Rencana Induk Pengelolaan Sampah dan Mengacu pada Jakstrada		1 Dokumen	1 Dokumen	1 Dokumen	100,000,000.00	(Jl. Samiun No. 6, KOTA PALOPO), (Jalan Samiun No 6 Kota Palopo, KOTA PALOPO)	Dana Transfer Umum-Dana Alokasi Umum	Membangun Lingkungan Hidup, Meningkatkan Ketahanan Bencana, dan Perubahan Iklim	Penataan wajah kota dan pengelolaan lingkungan hidup	1 Dokumen	100,000,000.00	Dinas Lingkungan Hidup
2.11.11.2.01.0007	Penyediaan Sarana dan Prasarana Pengelolaan Persampahan di TPA/TPST/SPA Kabupaten/Kota	Jumlah Sarana dan Prasarana Penanganan Sampah untuk Kegiatan Pemilahan, Pengumpulan, Pengangkutan, Pengolahan, dan Pemrosesan Akhir		1 Unit	1 Unit	1 Unit	1,703,803,157.00	(Jl. Samiun No. 6, KOTA PALOPO), (Jalan Samiun No 6 Kota Palopo, KOTA PALOPO)	Dana Transfer Umum-Dana Alokasi Umum	Membangun Lingkungan Hidup, Meningkatkan Ketahanan Bencana, dan Perubahan Iklim	Penataan wajah kota dan pengelolaan lingkungan hidup	1 Unit	1,718,422,841.00	Dinas Lingkungan Hidup
2.11.11.2.01.0008	Penyusunan Rencana, Kebijakan dan Strategi Daerah Pengelolaan Sampah kabupaten/kota	Jumlah dokumen kebijakan dan strategi daerah pengelolaan sampah kabupaten/kota yang disusun dan ditetapkan		1 Dokumen	1 Dokumen	1 Dokumen	14,000,000.00	(Jl. Samiun No. 6, KOTA PALOPO), (Jalan Samiun No 6 Kota Palopo, KOTA PALOPO)	Dana Transfer Umum-Dana Alokasi Umum	Membangun Lingkungan Hidup, Meningkatkan Ketahanan Bencana, dan Perubahan Iklim	Penataan wajah kota dan pengelolaan lingkungan hidup	1 Dokumen	14,000,000.00	Dinas Lingkungan Hidup
2.11.11.2.01.0015	Penanganan sampah melalui pengoperasian dan pemeliharaan sarana dan prasarana penanganan sampah	Jumlah sarana dan prasarana penanganan sampah yang beroperasi dan terpelihara dengan baik		-	40 Unit	40 Unit	4,600,000,000.00	(Jl. Samiun No. 6, KOTA PALOPO), (Jalan Samiun No 6 Kota Palopo, KOTA PALOPO)	Dana Transfer Umum-Dana Alokasi Umum	Membangun Lingkungan Hidup, Meningkatkan Ketahanan Bencana, dan Perubahan Iklim	Penataan wajah kota dan pengelolaan lingkungan hidup	40 Unit	4,600,000,000.00	Dinas Lingkungan Hidup
2.11.11.2.01.0019	Pengurangan sampah melalui pendauran ulang sampah	Jumlah sampah yang terdaur ulang		2024.37 Ton	2.500 Ton	2.500 Ton	370,000,000.00	(Jl. Samiun No. 6, KOTA PALOPO), (Jalan Samiun No 6 Kota Palopo, KOTA PALOPO)	Dana Transfer Umum-Dana Alokasi Umum	Membangun Lingkungan Hidup, Meningkatkan Ketahanan Bencana, dan Perubahan Iklim	Penataan wajah kota dan pengelolaan lingkungan hidup	3.000 Ton	370,000,000.00	Dinas Lingkungan Hidup
2.11.11.2.01.0020	Penanganan sampah melalui pemrosesan akhir sampah di TPA/TPST kabupaten/kota atau TPA/TPST Regional	Jumlah sampah yang tertangani melalui pemrosesan akhir sampah di TPA/TPST kabupaten/kota atau TPA/TPST Regional		22995 Ton	23.100 Ton	23.100 Ton	7,675,684,350.00	(Jl. Samiun No. 6, KOTA PALOPO), (Jalan Samiun No 6 Kota Palopo, KOTA PALOPO)	Dana Transfer Umum-Dana Alokasi Umum	Membangun Lingkungan Hidup, Meningkatkan Ketahanan Bencana, dan Perubahan Iklim	Penataan wajah kota dan pengelolaan lingkungan hidup	23.200 Ton	7,675,684,350.00	Dinas Lingkungan Hidup

2.11.11.2.0 1.0021	Penyusunan Kebijakan Kerja Sama Pengelolaan Persampahan	Jumlah dokumen kerjasama penanganan sampah di TPA/TPST kabupaten/kota termasuk untuk pengelolaan sampah kabupaten/kota yang ditetapkan		-	1 Dokumen	1 Dokumen	10,000,000.00	(Jl. Samiun No. 6, KOTA PALOPO), (Jalan Samiun No 6 Kota Palopo, KOTA PALOPO)	Dana Transfer Umum-Dana Alokasi Umum	Membangun Lingkungan Hidup, Meningkatkan Ketahanan Bencana, dan Perubahan Iklim	Penataan wajah kota dan pengelolaan lingkungan hidup	1 Dokumen	10,000,000.00	Dinas Lingkungan Hidup
2.15.02	PROGRAM PENYELENGGARAAN LALU LINTAS DAN ANGKUTAN JALAN (LLAJ)	Persentase Cakupan Area Pelayanan Penerangan Jalan Umum	90%	90 %	90 %	90 %	16,881,108,340.00	(Jl. Samiun No. 6, KOTA PALOPO), (Jalan Samiun No 6 Kota Palopo, KOTA PALOPO)	Dana Transfer Umum-Dana Alokasi Umum	Membangun Lingkungan Hidup, Meningkatkan Ketahanan Bencana, dan Perubahan Iklim	Penataan wajah kota dan pengelolaan lingkungan hidup	90 %	16,881,108,340.00	Dinas Lingkungan Hidup
2.15.02.2.0 2	Penyediaan Perlengkapan Jalan di Jalan Kabupaten/Kota	Jumlah Prasarana Jalan di Jalan Kabupaten / Kota Yang Terbangun dan Terpelihara		20 Unit	1.100 Unit	1.100 Unit	16,881,108,340.00	(Jl. Samiun No. 6, KOTA PALOPO), (Jalan Samiun No 6 Kota Palopo, KOTA PALOPO)	Dana Transfer Umum-Dana Alokasi Umum	Membangun Lingkungan Hidup, Meningkatkan Ketahanan Bencana, dan Perubahan Iklim	Penataan wajah kota dan pengelolaan lingkungan hidup	1.100 Unit	16,881,108,340.00	Dinas Lingkungan Hidup
2.15.02.2.0 2.0001	Pembangunan Prasarana Jalan di Jalan Kabupaten/Kota	Jumlah Prasarana Jalan di Jalan Kabupaten/Kota yang Terbangun		10 Unit	100 Unit	100 Unit	8,973,562,000.00	(Jl. Samiun No. 6, KOTA PALOPO), (Jalan Samiun No 6 Kota Palopo, KOTA PALOPO)	Dana Transfer Umum-Dana Alokasi Umum	Membangun Lingkungan Hidup, Meningkatkan Ketahanan Bencana, dan Perubahan Iklim	Penataan wajah kota dan pengelolaan lingkungan hidup	100 Unit	8,973,562,000.00	Dinas Lingkungan Hidup
2.15.02.2.0 2.0003	Rehabilitasi dan Pemeliharaan Prasarana Jalan	Jumlah Prasarana Jalan yang Terehabilitasi dan Terpelihara		10 Unit	1.000 Unit	1.000 Unit	7,907,546,340.00	(Jl. Samiun No. 6, KOTA PALOPO), (Jalan Samiun No 6 Kota Palopo, KOTA PALOPO)	Dana Transfer Umum-Dana Alokasi Umum	Membangun Lingkungan Hidup, Meningkatkan Ketahanan Bencana, dan Perubahan Iklim	Penataan wajah kota dan pengelolaan lingkungan hidup	1.000 Unit	7,907,546,340.00	Dinas Lingkungan Hidup
2.12.00	Urusan Pemerintahan Bidang						3,430,937,581.00						3,434,388,022.00	
2.12.01	PROGRAM PENUNJANG URUSAN PEMERINTAHAN DAERAH KABUPATEN/KOTA	Cakupan Urusan Pemerintahan Daerah	100%	100 %	100 %	100 %	3,224,721,803.00	(Jl. K.H. Moh. Hasyim No.54, Tompotika, Kec. Wara Sel., Kota Palopo, KOTA PALOPO)	Dana Transfer Umum-Dana Alokasi Umum	Revolusi Mental dan Pembangunan Kebudayaan	Pemantapan kinerja tata kelola serta layanan pemerintahan	100 %	3,227,979,097.00	Dinas Kependudukan dan Pencatatan Sipil
2.12.01.2.0 1	Perencanaan, Penganggaran, dan Evaluasi Kinerja Perangkat Daerah	Dokumen kinerja perangkat daerah yang disusun tepat waktu		8 Dokumen	8 Dokumen	8 Dokumen	4,600,000.00	(Jl. K.H. Moh. Hasyim No.54, Tompotika, Kec. Wara Sel., Kota Palopo, KOTA PALOPO)	Dana Transfer Umum-Dana Alokasi Umum	Revolusi Mental dan Pembangunan Kebudayaan	Pemantapan kinerja tata kelola serta layanan pemerintahan	8 Dokumen	4,600,000.00	Dinas Kependudukan dan Pencatatan Sipil
2.12.01.2.0 1.0001	Penyusunan Dokumen Perencanaan Perangkat Daerah	Jumlah Dokumen Perencanaan Perangkat Daerah		7 Dokumen	6 Dokumen	6 Dokumen	2,200,000.00	(Jl. K.H. Moh. Hasyim No.54, Tompotika, Kec. Wara Sel., Kota Palopo, KOTA PALOPO)	Dana Transfer Umum-Dana Alokasi Umum	Revolusi Mental dan Pembangunan Kebudayaan	Pemantapan kinerja tata kelola serta layanan pemerintahan	6 Dokumen	2,200,000.00	Dinas Kependudukan dan Pencatatan Sipil

2.12.01.2.0 1.0006	Koordinasi dan Penyusunan Laporan Capaian Kinerja dan Ikhtisar Realisasi Kinerja SKPD	Jumlah Laporan Capaian Kinerja dan Ikhtisar Realisasi Kinerja SKPD dan Laporan Hasil Koordinasi Penyusunan Laporan Capaian Kinerja dan Ikhtisar Realisasi Kinerja SKPD		1 Laporan	2 Laporan	2 Laporan	2,400,000.00	(Jl. K.H. Moh. Hasyim No.54, Tompotika, Kec. Wara Sel., Kota Palopo, KOTA PALOPO)	Dana Transfer Umum-Dana Alokasi Umum	Revolusi Mental dan Pembangunan Kebudayaan	Pemantapan kinerja tata kelola serta layanan pemerintahan		2 Laporan	2,400,000.00	Dinas Kependudukan dan Pencatatan Sipil
2.12.01.2.0 2	Administrasi Keuangan Perangkat Daerah	Jumlah laporan penatausahaan keuangan		29 Laporan	29 Laporan	29 Laporan	2,395,833,001.00	(Jl. K.H. Moh. Hasyim No.54, Tompotika, Kec. Wara Sel., Kota Palopo, KOTA PALOPO)	Dana Transfer Umum-Dana Alokasi Umum	Revolusi Mental dan Pembangunan Kebudayaan	Pemantapan kinerja tata kelola serta layanan pemerintahan		29 Laporan	2,395,833,000.00	Dinas Kependudukan dan Pencatatan Sipil
2.12.01.2.0 2.0001	Penyediaan Gaji dan Tunjangan ASN	Jumlah Orang yang Menerima Gaji dan Tunjangan ASN		27 Orang/bulan	27 Orang/bulan	27 Orang/bulan	2,340,442,001.00	(Jl. K.H. Moh. Hasyim No.54, Tompotika, Kec. Wara Sel., Kota Palopo, KOTA PALOPO)	Dana Transfer Umum-Dana Alokasi Umum	Revolusi Mental dan Pembangunan Kebudayaan	Pemantapan kinerja tata kelola serta layanan pemerintahan		27 Orang/bulan	2,340,442,000.00	Dinas Kependudukan dan Pencatatan Sipil
2.12.01.2.0 2.0003	Pelaksanaan Penatausahaan dan Pengujian/Verifikasi Keuangan SKPD	Jumlah Dokumen Penatausahaan dan Pengujian/Verifikasi Keuangan SKPD		12 Dokumen	12 Dokumen	12 Dokumen	51,600,000.00	(Jl. K.H. Moh. Hasyim No.54, Tompotika, Kec. Wara Sel., Kota Palopo, KOTA PALOPO)	Dana Transfer Umum-Dana Alokasi Umum	Revolusi Mental dan Pembangunan Kebudayaan	Pemantapan kinerja tata kelola serta layanan pemerintahan		12 Dokumen	51,600,000.00	Dinas Kependudukan dan Pencatatan Sipil
2.12.01.2.0 2.0005	Koordinasi dan Penyusunan Laporan Keuangan Akhir Tahun SKPD	Jumlah Laporan Keuangan Akhir Tahun SKPD dan Laporan Hasil Koordinasi Penyusunan Laporan Keuangan Akhir Tahun SKPD		1 Laporan	1 Laporan	1 Laporan	1,391,000.00	(Jl. K.H. Moh. Hasyim No.54, Tompotika, Kec. Wara Sel., Kota Palopo, KOTA PALOPO)	Dana Transfer Umum-Dana Alokasi Umum	Revolusi Mental dan Pembangunan Kebudayaan	Pemantapan kinerja tata kelola serta layanan pemerintahan		1 Laporan	1,391,000.00	Dinas Kependudukan dan Pencatatan Sipil
2.12.01.2.0 2.0007	Koordinasi dan Penyusunan Laporan Keuangan Bulanan/ Triwulanan/ Semesteran SKPD	Jumlah Laporan Keuangan Bulanan/ Triwulanan/ Semesteran SKPD dan Laporan Koordinasi Penyusunan Laporan Keuangan Bulanan/Triwulanan/Semesteran SKPD		17 Laporan	16 Laporan	16 Laporan	2,400,000.00	(Jl. K.H. Moh. Hasyim No.54, Tompotika, Kec. Wara Sel., Kota Palopo, KOTA PALOPO)	Dana Transfer Umum-Dana Alokasi Umum	Revolusi Mental dan Pembangunan Kebudayaan	Pemantapan kinerja tata kelola serta layanan pemerintahan		16 Laporan	2,400,000.00	Dinas Kependudukan dan Pencatatan Sipil
2.12.01.2.0 3	Administrasi Barang Milik Daerah pada Perangkat Daerah	Jumlah laporan pengelolaan aset		-	12 Laporan	12 Laporan	8,000,000.00	(Jl. K.H. Moh. Hasyim No.54, Tompotika, Kec. Wara Sel., Kota Palopo, KOTA PALOPO)	Dana Transfer Umum-Dana Alokasi Umum	Revolusi Mental dan Pembangunan Kebudayaan	Pemantapan kinerja tata kelola serta layanan pemerintahan		12 Laporan	8,000,000.00	Dinas Kependudukan dan Pencatatan Sipil
2.12.01.2.0 3.0006	Penatausahaan Barang Milik Daerah pada SKPD	Jumlah Laporan Penatausahaan Barang Milik Daerah pada SKPD		6 Laporan	12 Laporan	12 Laporan	8,000,000.00	(Jl. K.H. Moh. Hasyim No.54, Tompotika, Kec. Wara Sel., Kota Palopo, KOTA PALOPO)	Dana Transfer Umum-Dana Alokasi Umum	Revolusi Mental dan Pembangunan Kebudayaan	Pemantapan kinerja tata kelola serta layanan pemerintahan		12 Laporan	8,000,000.00	Dinas Kependudukan dan Pencatatan Sipil
2.12.01.2.0 5	Administrasi Kepegawaian Perangkat Daerah	Administrasi Aparatur Sipil Negara Perangkat Daerah yang dikelola		29 Orang	29 Orang	29 Orang	12,500,000.00	(Jl. K.H. Moh. Hasyim No.54, Tompotika, Kec. Wara Sel., Kota Palopo, KOTA PALOPO)	Dana Transfer Umum-Dana Alokasi Umum	Revolusi Mental dan Pembangunan Kebudayaan	Pemantapan kinerja tata kelola serta layanan pemerintahan		29 Orang	10,000,000.00	Dinas Kependudukan dan Pencatatan Sipil

2.12.01.2.0 5.0011	Bimbingan Teknis Implementasi Peraturan Perundang-Undangan	Jumlah Orang yang Mengikuti Bimbingan Teknis Implementasi Peraturan Perundang-Undangan		4 Orang	4 Orang	4 Orang	12,500,000.00	(Jl. K.H. Moh. Hasyim No.54, Tompotika, Kec. Wara Sel., Kota Palopo, KOTA PALOPO)	Dana Transfer Umum-Dana Alokasi Umum	Revolusi Mental dan Pembangunan Kebudayaan	Pemantapan kinerja tata kelola serta layanan pemerintahan	2 Orang	10,000,000.00	Dinas Kependudukan dan Pencatatan Sipil
2.12.01.2.0 6	Administrasi Umum Perangkat Daerah	Jumlah sub kegiatan administrasi umum yang ditatakelolakan		95 Jenis	100 Jenis	100 Jenis	156,265,000.00	(Jl. K.H. Moh. Hasyim No.54, Tompotika, Kec. Wara Sel., Kota Palopo, KOTA PALOPO)	Dana Transfer Umum-Dana Alokasi Umum	Revolusi Mental dan Pembangunan Kebudayaan	Pemantapan kinerja tata kelola serta layanan pemerintahan	100 Jenis	256,949,347.00	Dinas Kependudukan dan Pencatatan Sipil
2.12.01.2.0 6.0001	Penyediaan Komponen Instalasi Listrik/Penerangan Bangunan Kantor	Jumlah Paket Komponen Instalasi Listrik/Penerangan Bangunan Kantor yang Disediakan		1 Paket	1 Paket	1 Paket	1,125,000.00	(Jl. K.H. Moh. Hasyim No.54, Tompotika, Kec. Wara Sel., Kota Palopo, KOTA PALOPO)	Dana Transfer Umum-Dana Alokasi Umum	Revolusi Mental dan Pembangunan Kebudayaan	Pemantapan kinerja tata kelola serta layanan pemerintahan	1 Paket	1,125,000.00	Dinas Kependudukan dan Pencatatan Sipil
2.12.01.2.0 6.0002	Penyediaan Peralatan dan Perlengkapan Kantor	Jumlah Paket Peralatan dan Perlengkapan Kantor yang Disediakan		1 Paket	1 Paket	1 Paket	1,000,000.00	(Jl. K.H. Moh. Hasyim No.54, Tompotika, Kec. Wara Sel., Kota Palopo, KOTA PALOPO)	Dana Transfer Umum-Dana Alokasi Umum	Revolusi Mental dan Pembangunan Kebudayaan	Pemantapan kinerja tata kelola serta layanan pemerintahan	1 Paket	1,000,000.00	Dinas Kependudukan dan Pencatatan Sipil
2.12.01.2.0 6.0006	Penyediaan Bahan Bacaan dan Peraturan Perundang-undangan	Jumlah Dokumen Bahan Bacaan dan Peraturan Perundang-undangan yang Disediakan		24 Dokumen	24 Dokumen	24 Dokumen	4,140,000.00	(Jl. K.H. Moh. Hasyim No.54, Tompotika, Kec. Wara Sel., Kota Palopo, KOTA PALOPO)	Dana Transfer Umum-Dana Alokasi Umum	Revolusi Mental dan Pembangunan Kebudayaan	Pemantapan kinerja tata kelola serta layanan pemerintahan	24 Dokumen	4,140,000.00	Dinas Kependudukan dan Pencatatan Sipil
2.12.01.2.0 6.0009	Penyelenggaraan Rapat Koordinasi dan Konsultasi SKPD	Jumlah Laporan Penyelenggaraan Rapat Koordinasi dan Konsultasi SKPD		95 Laporan	50 Laporan	50 Laporan	150,000,000.00	(Jl. K.H. Moh. Hasyim No.54, Tompotika, Kec. Wara Sel., Kota Palopo, KOTA PALOPO)	Dana Transfer Umum-Dana Alokasi Umum	Revolusi Mental dan Pembangunan Kebudayaan	Pemantapan kinerja tata kelola serta layanan pemerintahan	90 Laporan	250,684,347.00	Dinas Kependudukan dan Pencatatan Sipil
2.12.01.2.0 7	Pengadaan Barang Milik Daerah Penunjang Urusan Pemerintah Daerah	Jumlah barang milik daerah yang diadakan		7 Unit	7 Unit	7 Unit	385,427,052.00	(Jl. K.H. Moh. Hasyim No.54, Tompotika, Kec. Wara Sel., Kota Palopo, KOTA PALOPO)	Dana Transfer Umum-Dana Alokasi Umum	Revolusi Mental dan Pembangunan Kebudayaan	Pemantapan kinerja tata kelola serta layanan pemerintahan	2 Unit	50,000,000.00	Dinas Kependudukan dan Pencatatan Sipil
2.12.01.2.0 7.0002	Pengadaan Kendaraan Dinas Operasional atau Lapangan	Jumlah Unit Kendaraan Dinas Operasional atau Lapangan yang Disediakan		-	1 Unit	1 Unit	357,427,052.00	(Jl. K.H. Moh. Hasyim No.54, Tompotika, Kec. Wara Sel., Kota Palopo, KOTA PALOPO)	Dana Transfer Umum-Dana Alokasi Umum	Revolusi Mental dan Pembangunan Kebudayaan	Pemantapan kinerja tata kelola serta layanan pemerintahan	-	0.00	Dinas Kependudukan dan Pencatatan Sipil
2.12.01.2.0 7.0006	Pengadaan Peralatan dan Mesin Lainnya	Jumlah Unit Peralatan dan Mesin Lainnya yang Disediakan		10 Unit	5 Unit	5 Unit	28,000,000.00	(Jl. K.H. Moh. Hasyim No.54, Tompotika, Kec. Wara Sel., Kota Palopo, KOTA PALOPO)	Dana Transfer Umum-Dana Alokasi Umum	Revolusi Mental dan Pembangunan Kebudayaan	Pemantapan kinerja tata kelola serta layanan pemerintahan	2 Unit	50,000,000.00	Dinas Kependudukan dan Pencatatan Sipil

2.12.01.2.0 8	Penyediaan Jasa Penunjang Urusan Pemerintahan Daerah	Jumlah jasa penunjang urusan daerah yang dibiayai		3 Jenis	3 Jenis	3 Jenis	216,302,150.00	(Jl. K.H. Moh. Hasyim No.54, Tompotika, Kec. Wara Sel., Kota Palopo, KOTA PALOPO)	Dana Transfer Umum-Dana Alokasi Umum	Revolusi Mental dan Pembangunan Kebudayaan	Pemantapan kinerja tata kelola serta layanan pemerintahan		32 Jenis	456,802,150.00	Dinas Kependudukan dan Pencatatan Sipil
2.12.01.2.0 8.0001	Penyediaan Jasa Surat Menyurat	Jumlah Laporan Penyediaan Jasa Surat Menyurat		24 Laporan	12 Laporan	12 Laporan	50,782,958.00	(Jl. K.H. Moh. Hasyim No.54, Tompotika, Kec. Wara Sel., Kota Palopo, KOTA PALOPO)	Dana Transfer Umum-Dana Alokasi Umum	Revolusi Mental dan Pembangunan Kebudayaan	Pemantapan kinerja tata kelola serta layanan pemerintahan		12 Laporan	291,282,958.00	Dinas Kependudukan dan Pencatatan Sipil
2.12.01.2.0 8.0002	Penyediaan Jasa Komunikasi, Sumber Daya Air dan Listrik	Jumlah Laporan Penyediaan Jasa Komunikasi, Sumber Daya Air dan Listrik yang Disediakan		12 Laporan	12 Laporan	12 Laporan	90,016,272.00	(Jl. K.H. Moh. Hasyim No.54, Tompotika, Kec. Wara Sel., Kota Palopo, KOTA PALOPO)	Dana Transfer Umum-Dana Alokasi Umum	Revolusi Mental dan Pembangunan Kebudayaan	Pemantapan kinerja tata kelola serta layanan pemerintahan		4 Laporan	90,016,272.00	Dinas Kependudukan dan Pencatatan Sipil
2.12.01.2.0 8.0004	Penyediaan Jasa Pelayanan Umum Kantor	Jumlah Laporan Penyediaan Jasa Pelayanan Umum Kantor yang Disediakan		12 Laporan	12 Laporan	12 Laporan	75,502,920.00	(Jl. K.H. Moh. Hasyim No.54, Tompotika, Kec. Wara Sel., Kota Palopo, KOTA PALOPO)	Dana Transfer Umum-Dana Alokasi Umum	Revolusi Mental dan Pembangunan Kebudayaan	Pemantapan kinerja tata kelola serta layanan pemerintahan		12 Laporan	75,502,920.00	Dinas Kependudukan dan Pencatatan Sipil
2.12.01.2.0 9	Pemeliharaan Barang Milik Daerah Penunjang Urusan Pemerintahan Daerah	Jumlah barang milik daerah penunjang urusan pemerintah daerah yang pemeliharaannya dibiayai		10 Unit	49 Unit	49 Unit	45,794,600.00	(Jl. K.H. Moh. Hasyim No.54, Tompotika, Kec. Wara Sel., Kota Palopo, KOTA PALOPO)	Dana Transfer Umum-Dana Alokasi Umum	Revolusi Mental dan Pembangunan Kebudayaan	Pemantapan kinerja tata kelola serta layanan pemerintahan		49 Unit	45,794,600.00	Dinas Kependudukan dan Pencatatan Sipil
2.12.01.2.0 9.0001	Penyediaan Jasa Pemeliharaan, Biaya Pemeliharaan, dan Pajak Kendaraan Perorangan Dinas atau Kendaraan Dinas Jabatan	Jumlah Kendaraan Perorangan Dinas atau Kendaraan Dinas Jabatan yang Dipelihara dan dibayarkan Pajaknya		1 Unit	1 Unit	1 Unit	21,414,600.00	(Jl. K.H. Moh. Hasyim No.54, Tompotika, Kec. Wara Sel., Kota Palopo, KOTA PALOPO)	Dana Transfer Umum-Dana Alokasi Umum	Revolusi Mental dan Pembangunan Kebudayaan	Pemantapan kinerja tata kelola serta layanan pemerintahan		1 Unit	21,414,600.00	Dinas Kependudukan dan Pencatatan Sipil
2.12.01.2.0 9.0002	Penyediaan Jasa Pemeliharaan, Biaya Pemeliharaan, Pajak dan Perizinan Kendaraan Dinas Operasional atau Lapangan	Jumlah Kendaraan Dinas Operasional atau Lapangan yang Dipelihara dan dibayarkan Pajak dan Perizinannya		11 Unit	11 Unit	11 Unit	8,200,000.00	(Jl. K.H. Moh. Hasyim No.54, Tompotika, Kec. Wara Sel., Kota Palopo, KOTA PALOPO)	Dana Transfer Umum-Dana Alokasi Umum	Revolusi Mental dan Pembangunan Kebudayaan	Pemantapan kinerja tata kelola serta layanan pemerintahan		11 Unit	2,200,000.00	Dinas Kependudukan dan Pencatatan Sipil
2.12.01.2.0 9.0006	Pemeliharaan Peralatan dan Mesin Lainnya	Jumlah Peralatan dan Mesin Lainnya yang Dipelihara		10 Unit	10 Unit	10 Unit	12,300,000.00	(Jl. K.H. Moh. Hasyim No.54, Tompotika, Kec. Wara Sel., Kota Palopo, KOTA PALOPO)	Dana Transfer Umum-Dana Alokasi Umum	Revolusi Mental dan Pembangunan Kebudayaan	Pemantapan kinerja tata kelola serta layanan pemerintahan		10 Unit	12,300,000.00	Dinas Kependudukan dan Pencatatan Sipil
2.12.01.2.0 9.0009	Pemeliharaan/Rehabilitasi Gedung Kantor dan Bangunan Lainnya	Jumlah Gedung Kantor dan Bangunan Lainnya yang Dipelihara/Direhabilitasi		1 Unit	1 Unit	1 Unit	3,880,000.00	(Jl. K.H. Moh. Hasyim No.54, Tompotika, Kec. Wara Sel., Kota Palopo, KOTA PALOPO)	Dana Transfer Umum-Dana Alokasi Umum	Revolusi Mental dan Pembangunan Kebudayaan	Pemantapan kinerja tata kelola serta layanan pemerintahan		1 Unit	9,880,000.00	Dinas Kependudukan dan Pencatatan Sipil

2.12.02	PROGRAM PENDAFTARAN PENDUDUK	Cakupan Penerbitan Kartu Tanda Penduduk Elektronik dan Kartu Identitas Anak	87%	97 %	95 %	95 %	64,520,528.00	(Jl. K.H. Moh. Hasyim No.54, Tompotika, Kec. Wara Sel., Kota Palopo, KOTA PALOPO)	Dana Transfer Umum-Dana Alokasi Umum	Revolusi Mental dan Pembangunan Kebudayaan	Pemantapan kinerja tata kelola serta layanan pemerintahan	98 %	64,585,700.00	Dinas Kependudukan dan Pencatatan Sipil
2.12.02.2.01	Pelayanan Pendaftaran Penduduk	Jumlah Jenis Layanan Pendaftaran Penduduk yang dilaksanakan		2 Jenis	2 Jenis	2 Jenis	24,998,278.00	(Jl. K.H. Moh. Hasyim No.54, Tompotika, Kec. Wara Sel., Kota Palopo, KOTA PALOPO)	Dana Transfer Umum-Dana Alokasi Umum	Revolusi Mental dan Pembangunan Kebudayaan	Pemantapan kinerja tata kelola serta layanan pemerintahan	2 Jenis	25,063,450.00	Dinas Kependudukan dan Pencatatan Sipil
2.12.02.2.01.0002	Pencatatan, Penatausahaan dan Penerbitan Dokumen Atas Pendaftaran Penduduk	Jumlah Dokumen Hasil Pencatatan, Penatausahaan dan Penerbitan Dokumen Atas Pendaftaran Penduduk		12 Dokumen	12 Dokumen	12 Dokumen	19,550,000.00	(Jl. K.H. Moh. Hasyim No.54, Tompotika, Kec. Wara Sel., Kota Palopo, KOTA PALOPO)	Dana Transfer Umum-Dana Alokasi Umum	Revolusi Mental dan Pembangunan Kebudayaan	Pemantapan kinerja tata kelola serta layanan pemerintahan	12 Dokumen	19,550,000.00	Dinas Kependudukan dan Pencatatan Sipil
2.12.02.2.01.0004	Peningkatan Pelayanan Pendaftaran Penduduk	Jumlah Laporan Hasil Peningkatan Pelayanan Pendaftaran Penduduk		1 Laporan	1 Laporan	1 Laporan	5,448,278.00	(Jl. K.H. Moh. Hasyim No.54, Tompotika, Kec. Wara Sel., Kota Palopo, KOTA PALOPO)	Dana Transfer Umum-Dana Alokasi Umum	Revolusi Mental dan Pembangunan Kebudayaan	Pemantapan kinerja tata kelola serta layanan pemerintahan	1 Laporan	5,513,450.00	Dinas Kependudukan dan Pencatatan Sipil
2.12.02.2.02	Penataan Pendaftaran Penduduk	Jumlah Jenis Layanan Pendaftaran Penduduk yang dilaksanakan		12 Jenis	12 Jenis	12 Jenis	14,100,000.00	(Jl. K.H. Moh. Hasyim No.54, Tompotika, Kec. Wara Sel., Kota Palopo, KOTA PALOPO)	Dana Transfer Umum-Dana Alokasi Umum	Revolusi Mental dan Pembangunan Kebudayaan	Pemantapan kinerja tata kelola serta layanan pemerintahan	12 Jenis	14,100,000.00	Dinas Kependudukan dan Pencatatan Sipil
2.12.02.2.02.0001	Penyusunan Tata Cara Perencanaan, Pelaksanaan, Pemantauan, Evaluasi, Pengendalian, dan Pelaporan Penyelenggaraan Adminduk Terkait Pendaftaran Penduduk	Jumlah Dokumen Tata Cara Perencanaan, Pelaksanaan, Pemantauan, Evaluasi, Pengendalian, dan Pelaporan Penyelenggaraan Adminduk Terkait Pendaftaran Penduduk yang Disusun		1 Dokumen	2 Dokumen	2 Dokumen	14,100,000.00	(Jl. K.H. Moh. Hasyim No.54, Tompotika, Kec. Wara Sel., Kota Palopo, KOTA PALOPO)	Dana Transfer Umum-Dana Alokasi Umum	Revolusi Mental dan Pembangunan Kebudayaan	Pemantapan kinerja tata kelola serta layanan pemerintahan	2 Dokumen	14,100,000.00	Dinas Kependudukan dan Pencatatan Sipil
2.12.02.2.03	Penyelenggaraan Pendaftaran Penduduk	Sosialisasi yang dilakukan antar lembaga		10 Kegiatan	10 Kegiatan	10 Kegiatan	13,000,000.00	(Jl. K.H. Moh. Hasyim No.54, Tompotika, Kec. Wara Sel., Kota Palopo, KOTA PALOPO)	Dana Transfer Umum-Dana Alokasi Umum	Revolusi Mental dan Pembangunan Kebudayaan	Pemantapan kinerja tata kelola serta layanan pemerintahan	10 Kegiatan	13,000,000.00	Dinas Kependudukan dan Pencatatan Sipil
2.12.02.2.03.0002	Pelayanan Secara Aktif Pendaftaran Peristiwa Kependudukan dan Pencatatan Peristiwa Penting Terkait Pendaftaran Penduduk	Jumlah Dokumen Hasil Pelayanan Secara Aktif Pendaftaran Peristiwa Kependudukan dan Pencatatan Peristiwa Penting Terkait Pendaftaran Penduduk		12 Dokumen	12 Dokumen	12 Dokumen	13,000,000.00	(Jl. K.H. Moh. Hasyim No.54, Tompotika, Kec. Wara Sel., Kota Palopo, KOTA PALOPO)	Dana Transfer Umum-Dana Alokasi Umum	Revolusi Mental dan Pembangunan Kebudayaan	Pemantapan kinerja tata kelola serta layanan pemerintahan	12 Dokumen	13,000,000.00	Dinas Kependudukan dan Pencatatan Sipil

2.12.02.2.04	Pembinaan dan Pengawasan Penyelenggaraan Pendaftaran Penduduk	Jumlah Layanan Pembinaan dan Pengawasan Kependudukan		1 Layanan	1 Layanan	1 Layanan	12,422,250.00	(Jl. K.H. Moh. Hasyim No.54, Tompotika, Kec. Wara Sel., Kota Palopo, KOTA PALOPO)	Dana Transfer Umum-Dana Alokasi Umum	Revolusi Mental dan Pembangunan Kebudayaan	Pemantapan kinerja tata kelola serta layanan pemerintahan	1 Layanan	12,422,250.00	Dinas Kependudukan dan Pencatatan Sipil
2.12.02.2.04.0001	Pengelolaan dan Pelaporan Penggunaan Blangko Dokumen Kependudukan, Formulir, dan Buku untuk Pelayanan Pendaftaran Penduduk	Jumlah Dokumen Hasil Pengelolaan dan Pelaporan Penggunaan Blangko Dokumen Kependudukan, Formulir, dan Buku untuk Pelayanan Pendaftaran Penduduk		12 Dokumen	12 Dokumen	12 Dokumen	12,422,250.00	(Jl. K.H. Moh. Hasyim No.54, Tompotika, Kec. Wara Sel., Kota Palopo, KOTA PALOPO)	Dana Transfer Umum-Dana Alokasi Umum	Revolusi Mental dan Pembangunan Kebudayaan	Pemantapan kinerja tata kelola serta layanan pemerintahan	12 Dokumen	12,422,250.00	Dinas Kependudukan dan Pencatatan Sipil
2.12.03	PROGRAM PENCATATAN SIPIL	Cakupan Kepemilikan Akta Pencatatan Sipil dan Buku Pokok Pemakaman (BPP)	77%	95 %	75%	75%	32,373,000.00	(Jl. K.H. Moh. Hasyim No.54, Tompotika, Kec. Wara Sel., Kota Palopo, KOTA PALOPO)	Dana Transfer Umum-Dana Alokasi Umum	Revolusi Mental dan Pembangunan Kebudayaan	Pemantapan kinerja tata kelola serta layanan pemerintahan	100 %	32,405,700.00	Dinas Kependudukan dan Pencatatan Sipil
2.12.03.2.01	Pelayanan Pencatatan Sipil	Jumlah Jenis Layanan Pencatatan Sipil yang dilaksanakan		2 Jenis	2 Jenis	2 Jenis	32,373,000.00	(Jl. K.H. Moh. Hasyim No.54, Tompotika, Kec. Wara Sel., Kota Palopo, KOTA PALOPO)	Dana Transfer Umum-Dana Alokasi Umum	Revolusi Mental dan Pembangunan Kebudayaan	Pemantapan kinerja tata kelola serta layanan pemerintahan	2 Jenis	25,405,700.00	Dinas Kependudukan dan Pencatatan Sipil
2.12.03.2.01.0001	Pencatatan, Penatausahaan dan Penerbitan Dokumen Atas Pelaporan Peristiwa Penting	Jumlah Dokumen Hasil Pencatatan, Penatausahaan dan Penerbitan Dokumen Atas Pelaporan Peristiwa Penting		12 Dokumen	12 Dokumen	12 Dokumen	5,773,000.00	(Jl. K.H. Moh. Hasyim No.54, Tompotika, Kec. Wara Sel., Kota Palopo, KOTA PALOPO)	Dana Transfer Umum-Dana Alokasi Umum	Revolusi Mental dan Pembangunan Kebudayaan	Pemantapan kinerja tata kelola serta layanan pemerintahan	12 Dokumen	5,805,700.00	Dinas Kependudukan dan Pencatatan Sipil
2.12.03.2.01.0002	Peningkatan dalam Pelayanan Pencatatan Sipil	Jumlah Layanan Pencatatan Sipil yang Ditingkatkan		12 Layanan	4 Layanan	4 Layanan	26,600,000.00	(Jl. K.H. Moh. Hasyim No.54, Tompotika, Kec. Wara Sel., Kota Palopo, KOTA PALOPO)	Dana Transfer Umum-Dana Alokasi Umum	Revolusi Mental dan Pembangunan Kebudayaan	Pemantapan kinerja tata kelola serta layanan pemerintahan	4 Layanan	19,600,000.00	Dinas Kependudukan dan Pencatatan Sipil
2.12.04	PROGRAM PENGELOLAAN INFORMASI ADMINISTRASI KEPENDUDUKAN	Perjanjian Kerjasama Pemanfaatan Data dan Penerapan IKD	1 sistem	5 OPD	5 OPD	5 OPD	94,322,250.00	(Jl. K.H. Moh. Hasyim No.54, Tompotika, Kec. Wara Sel., Kota Palopo, KOTA PALOPO)	Dana Transfer Umum-Dana Alokasi Umum	Revolusi Mental dan Pembangunan Kebudayaan	Pemantapan kinerja tata kelola serta layanan pemerintahan	10 OPD	94,417,525.00	Dinas Kependudukan dan Pencatatan Sipil
2.12.04.2.01	Pengumpulan Data Kependudukan dan Pemanfaatan dan Penyajian Database Kependudukan	Jumlah Penginputan Data pada Sistem		12 Laporan	12 Laporan	12 Laporan	35,797,250.00	(Jl. K.H. Moh. Hasyim No.54, Tompotika, Kec. Wara Sel., Kota Palopo, KOTA PALOPO)	Dana Transfer Umum-Dana Alokasi Umum	Revolusi Mental dan Pembangunan Kebudayaan	Pemantapan kinerja tata kelola serta layanan pemerintahan	12 Laporan	35,892,525.00	Dinas Kependudukan dan Pencatatan Sipil

2.12.04.2.0 1.0001	Pengolahan dan Penyajian Data Kependudukan	Jumlah Dokumen Data Kependudukan yang Diolah dan Disajikan		1 Dokumen	1 Dokumen	1 Dokumen	35,797,250.00	(Jl. K.H. Moh. Hasyim No.54, Tompotika, Kec. Wara Sel., Kota Palopo, KOTA PALOPO)	Dana Transfer Umum-Dana Alokasi Umum	Revolusi Mental dan Pembangunan Kebudayaan	Pemantapan kinerja tata kelola serta layanan pemerintahan	1 Dokumen	35,892,525.00	Dinas Kependudukan dan Pencatatan Sipil
2.12.04.2.0 2	Penataan Pengelolaan Informasi Administrasi Kependudukan	Jaringan SIAK dalam Kondisi Baik		1 Aplikasi	1 Aplikasi	1 Aplikasi	12,100,000.00	(Jl. K.H. Moh. Hasyim No.54, Tompotika, Kec. Wara Sel., Kota Palopo, KOTA PALOPO)	Dana Transfer Umum-Dana Alokasi Umum	Revolusi Mental dan Pembangunan Kebudayaan	Pemantapan kinerja tata kelola serta layanan pemerintahan	1 Aplikasi	12,100,000.00	Dinas Kependudukan dan Pencatatan Sipil
2.12.04.2.0 2.0001	Penyusunan Tata Cara Perencanaan, Pelaksanaan, Pemantauan, Evaluasi, Pengendalian, dan Pelaporan Penyelenggaraan Adminduk Terkait Pengelolaan Informasi Administrasi Kependudukan	Jumlah Dokumen Tata Cara Perencanaan, Pelaksanaan, Pemantauan, Evaluasi, Pengendalian, dan Pelaporan Penyelenggaraan Adminduk Terkait Pengelolaan Informasi Administrasi Kependudukan yang Disusun		12 Dokumen	12 Dokumen	12 Dokumen	12,100,000.00	(Jl. K.H. Moh. Hasyim No.54, Tompotika, Kec. Wara Sel., Kota Palopo, KOTA PALOPO)	Dana Transfer Umum-Dana Alokasi Umum	Revolusi Mental dan Pembangunan Kebudayaan	Pemantapan kinerja tata kelola serta layanan pemerintahan	12 Dokumen	12,100,000.00	Dinas Kependudukan dan Pencatatan Sipil
2.12.04.2.0 3	Penyelenggaraan Pengelolaan Informasi Administrasi Kependudukan	Jumlah Jenis Layanan Informasi Administrasi Kependudukan		1 Layanan	1 Layanan	1 Layanan	46,425,000.00	(Jl. K.H. Moh. Hasyim No.54, Tompotika, Kec. Wara Sel., Kota Palopo, KOTA PALOPO)	Dana Transfer Umum-Dana Alokasi Umum	Revolusi Mental dan Pembangunan Kebudayaan	Pemantapan kinerja tata kelola serta layanan pemerintahan	1 Layanan	46,425,000.00	Dinas Kependudukan dan Pencatatan Sipil
2.12.04.2.0 3.0001	Koordinasi Antar Lembaga Pemerintah dan Lembaga Non-Pemerintah di Kabupaten/Kota dalam Penertiban Pengelolaan Informasi Administrasi Kependudukan	Jumlah Laporan Hasil Koordinasi Antar Lembaga Pemerintah dan Lembaga Non-Pemerintah di Kabupaten/Kota dalam Penertiban Pengelolaan Informasi Administrasi Kependudukan		1 Laporan	2 Laporan	2 Laporan	20,000,000.00	(Jl. K.H. Moh. Hasyim No.54, Tompotika, Kec. Wara Sel., Kota Palopo, KOTA PALOPO)	Dana Transfer Umum-Dana Alokasi Umum	Revolusi Mental dan Pembangunan Kebudayaan	Pemantapan kinerja tata kelola serta layanan pemerintahan	2 Laporan	20,000,000.00	Dinas Kependudukan dan Pencatatan Sipil
2.12.04.2.0 3.0004	Penyelenggaraan Pemanfaatan Data Kependudukan	Jumlah Dokumen Penyelenggaraan Pemanfaatan Data Kependudukan		12 Dokumen	12 Dokumen	12 Dokumen	26,425,000.00	(Jl. K.H. Moh. Hasyim No.54, Tompotika, Kec. Wara Sel., Kota Palopo, KOTA PALOPO)	Dana Transfer Umum-Dana Alokasi Umum	Revolusi Mental dan Pembangunan Kebudayaan	Pemantapan kinerja tata kelola serta layanan pemerintahan	12 Dokumen	26,425,000.00	Dinas Kependudukan dan Pencatatan Sipil
2.12.05	PROGRAM PENGELOLAAN PROFIL KEPENDUDUKAN	Penyajian Data Kependudukan berskala Kabupaten/Kota	0	-	1 Buku	1 Buku	15,000,000.00	(Jl. K.H. Moh. Hasyim No.54, Tompotika, Kec. Wara Sel., Kota Palopo, KOTA PALOPO)	Dana Transfer Umum-Dana Alokasi Umum	Revolusi Mental dan Pembangunan Kebudayaan	Pemantapan kinerja tata kelola serta layanan pemerintahan	1 Buku	15,000,000.00	Dinas Kependudukan dan Pencatatan Sipil
2.12.05.2.0 1	Penyusunan Profil Kependudukan	Jumlah Buku Profil Kependudukan berskala Kabupaten/Kota yang diterbitkan		-	1 Buku	1 Buku	15,000,000.00	(Jl. K.H. Moh. Hasyim No.54, Tompotika, Kec. Wara Sel., Kota Palopo, KOTA PALOPO)	Dana Transfer Umum-Dana Alokasi Umum	Revolusi Mental dan Pembangunan Kebudayaan	Pemantapan kinerja tata kelola serta layanan pemerintahan	1 Buku	15,000,000.00	Dinas Kependudukan dan Pencatatan Sipil

2.12.05.2.0 1.0001	Penyediaan Data Kependudukan Kabupaten/Kota	Jumlah Data Kependudukan Kabupaten/Kota	-	1 Dokumen	1 Dokumen	5,000,000.00	(Jl. K.H. Moh. Hasyim No.54, Tompotika, Kec. Wara Sel., Kota Palopo, KOTA PALOPO)	Dana Transfer Umum-Dana Alokasi Umum	Revolusi Mental dan Pembangunan Kebudayaan	Pemantapan kinerja tata kelola serta layanan pemerintahan	1 Dokumen	5,000,000.00	Dinas Kependudukan dan Pencatatan Sipil	
2.12.05.2.0 1.0002	Penyusunan Profil Data Perkembangan dan Proyeksi Kependudukan serta Kebutuhan yang Lain yang tersusun	Jumlah Dokumen Profil Data Perkembangan dan Proyeksi Kependudukan serta Kebutuhan yang Lain yang tersusun	-	1 Dokumen	1 Dokumen	10,000,000.00	(Jl. K.H. Moh. Hasyim No.54, Tompotika, Kec. Wara Sel., Kota Palopo, KOTA PALOPO)	Dana Transfer Umum-Dana Alokasi Umum	Revolusi Mental dan Pembangunan Kebudayaan	Pemantapan kinerja tata kelola serta layanan pemerintahan	1 Dokumen	10,000,000.00	Dinas Kependudukan dan Pencatatan Sipil	
2.14.00	Usuran Pemerintahan Bidang	Pengendalian Penduduk				17,782,320,371.00						17,794,694,633.00		
2.14.01	PROGRAM PENUNJANG URUSAN PEMERINTAHAN DAERAH KABUPATEN/KOTA	Cakupan Urusan Pemerintahan Daerah	100%	95,88 %	100 %	100 %	3,858,017,378.00	JL. KHM. Hasyim No. 7A, KOTA PALOPO)	Dana Transfer Umum-Dana Alokasi Umum	Mengembangkan Wilayah untuk Mengurangi Kesenjangan dan Menjamin Pemerataan	Penanganan masalah kesejahteraan ekonomi dan sosial masyarakat	100 %	3,861,914,365.00	Dinas Pengendalian Penduduk dan Keluarga Berencana
2.14.01.2.0 1	Perencanaan, Penganggaran, dan Evaluasi Kinerja Perangkat Daerah	Dokumen kinerja perangkat daerah yang disusun tepat waktu		8 Dokumen	8 Dokumen	8 Dokumen	11,000,000.00	JL. KHM. Hasyim No. 7A, KOTA PALOPO)	Dana Transfer Umum-Dana Alokasi Umum	Mengembangkan Wilayah untuk Mengurangi Kesenjangan dan Menjamin Pemerataan	Penanganan masalah kesejahteraan ekonomi dan sosial masyarakat	8 Dokumen	11,000,000.00	Dinas Pengendalian Penduduk dan Keluarga Berencana
2.14.01.2.0 1.01	Penyusunan Dokumen Perencanaan Perangkat Daerah	Jumlah Dokumen Perencanaan Perangkat Daerah		7 Dokumen	7 Dokumen	7 Dokumen	8,000,000.00	JL. KHM. Hasyim No. 7A, KOTA PALOPO)	Dana Transfer Umum-Dana Alokasi Umum	Mengembangkan Wilayah untuk Mengurangi Kesenjangan dan Menjamin Pemerataan	Penanganan masalah kesejahteraan ekonomi dan sosial masyarakat	7 Dokumen	8,000,000.00	Dinas Pengendalian Penduduk dan Keluarga Berencana
2.14.01.2.0 1.06	Koordinasi dan Penyusunan Laporan Capaian Kinerja dan Ikhtisar Realisasi Kinerja SKPD	Jumlah Laporan Capaian Kinerja dan Ikhtisar Realisasi Kinerja SKPD dan Laporan Hasil Koordinasi Penyusunan Laporan Capaian Kinerja dan Ikhtisar Realisasi Kinerja SKPD		1 Laporan	1 Laporan	1 Laporan	3,000,000.00	JL. KHM. Hasyim No. 7A, KOTA PALOPO)	Dana Transfer Umum-Dana Alokasi Umum	Mengembangkan Wilayah untuk Mengurangi Kesenjangan dan Menjamin Pemerataan	Penanganan masalah kesejahteraan ekonomi dan sosial masyarakat	1 Laporan	3,000,000.00	Dinas Pengendalian Penduduk dan Keluarga Berencana
2.14.01.2.0 2	Administrasi Keuangan Perangkat Daerah	Jumlah laporan penatausahaan keuangan		38 Laporan	38 Laporan	38 Laporan	2,997,737,378.00	JL. KHM. Hasyim No. 7A, KOTA PALOPO)	Dana Transfer Umum-Dana Alokasi Umum	Mengembangkan Wilayah untuk Mengurangi Kesenjangan dan Menjamin Pemerataan	Penanganan masalah kesejahteraan ekonomi dan sosial masyarakat	38 Laporan	3,001,634,365.00	Dinas Pengendalian Penduduk dan Keluarga Berencana
2.14.01.2.0 2.01	Penyediaan Gaji dan Tunjangan ASN	Jumlah Orang yang Menerima Gaji dan Tunjangan ASN		480 Orang/bulan	480 Orang/bulan	480 Orang/bulan	2,902,737,378.00	JL. KHM. Hasyim No. 7A, KOTA PALOPO)	Dana Transfer Umum-Dana Alokasi Umum	Mengembangkan Wilayah untuk Mengurangi Kesenjangan dan Menjamin Pemerataan	Penanganan masalah kesejahteraan ekonomi dan sosial masyarakat	504 Orang/bulan	2,906,634,365.00	Dinas Pengendalian Penduduk dan Keluarga Berencana
2.14.01.2.0 2.03	Pelaksanaan Penatausahaan dan Pengujian/Verifikasi Keuangan SKPD	Jumlah Dokumen Penatausahaan dan Pengujian/Verifikasi Keuangan SKPD		12 Dokumen	12 Dokumen	12 Dokumen	90,000,000.00	JL. KHM. Hasyim No. 7A, KOTA PALOPO)	Dana Transfer Umum-Dana Alokasi Umum	Mengembangkan Wilayah untuk Mengurangi Kesenjangan dan Menjamin Pemerataan	Penanganan masalah kesejahteraan ekonomi dan sosial masyarakat	12 Dokumen	90,000,000.00	Dinas Pengendalian Penduduk dan Keluarga Berencana
2.14.01.2.0 2.07	Koordinasi dan Penyusunan Laporan Keuangan Bulanan/ Triwulanan/ Semesteran SKPD	Jumlah Laporan Keuangan Bulanan/ Triwulanan/ Semesteran SKPD dan Laporan Koordinasi Penyusunan Laporan Keuangan Bulanan/Triwulanan/Semesteran SKPD		14 Laporan	14 Laporan	14 Laporan	5,000,000.00	JL. KHM. Hasyim No. 7A, KOTA PALOPO)	Dana Transfer Umum-Dana Alokasi Umum	Mengembangkan Wilayah untuk Mengurangi Kesenjangan dan Menjamin Pemerataan	Penanganan masalah kesejahteraan ekonomi dan sosial masyarakat	14 Laporan	5,000,000.00	Dinas Pengendalian Penduduk dan Keluarga Berencana
2.14.01.2.0 3	Administrasi Barang Milik Daerah pada Perangkat Daerah	Jumlah laporan pengelolaan aset		112 Laporan	112 Laporan	112 Laporan	12,000,000.00	JL. KHM. Hasyim No. 7A, KOTA PALOPO)	Dana Transfer Umum-Dana Alokasi Umum	Mengembangkan Wilayah untuk Mengurangi Kesenjangan dan Menjamin Pemerataan	Penanganan masalah kesejahteraan ekonomi dan sosial masyarakat	112 Laporan	12,000,000.00	Dinas Pengendalian Penduduk dan Keluarga Berencana

2.14.01.2.0 3.06	Penatausahaan Barang Milik Daerah pada SKPD	Jumlah Laporan Penatausahaan Barang Milik Daerah pada SKPD		112 Laporan	112 Laporan	112 Laporan	12,000,000.00	JL. KHM. Hasyim No. 7A, KOTA PALOPO)	Dana Transfer Umum-Dana Alokasi Umum	Mengembangkan Wilayah untuk Mengurangi Kesenjangan dan Menjamin Pemerataan	Penanganan masalah kesejahteraan ekonomi dan sosial masyarakat		112 Laporan	12,000,000.00	Dinas Pengendalian Penduduk dan Keluarga Berencana
2.14.01.2.0 5	Administrasi Kepegawaian Perangkat Daerah	Administrasi Aparatur Sipil Negara Perangkat Daerah yang dikelola		40 Orang	40 Orang	40 Orang	80,000,000.00	JL. KHM. Hasyim No. 7A, KOTA PALOPO)	Dana Transfer Umum-Dana Alokasi Umum	Mengembangkan Wilayah untuk Mengurangi Kesenjangan dan Menjamin Pemerataan	Penanganan masalah kesejahteraan ekonomi dan sosial masyarakat		40 Orang	80,000,000.00	Dinas Pengendalian Penduduk dan Keluarga Berencana
2.14.01.2.0 5.02	Pengadaan Pakaian Dinas beserta Atribut Kelengkapannya	Jumlah Paket Pakaian Dinas beserta Atribut Kelengkapan		1 Paket	1 Paket	1 Paket	20,000,000.00	JL. KHM. Hasyim No. 7A, KOTA PALOPO)	Dana Transfer Umum-Dana Alokasi Umum	Mengembangkan Wilayah untuk Mengurangi Kesenjangan dan Menjamin Pemerataan	Penanganan masalah kesejahteraan ekonomi dan sosial masyarakat		1 Paket	20,000,000.00	Dinas Pengendalian Penduduk dan Keluarga Berencana
2.14.01.2.0 5.03	Pendataan dan Pengolahan Administrasi Kepegawaian	Jumlah Dokumen Pendataan dan Pengolahan Administrasi Kepegawaian		40 Dokumen	40 Dokumen	40 Dokumen	5,000,000.00	JL. KHM. Hasyim No. 7A, KOTA PALOPO)	Dana Transfer Umum-Dana Alokasi Umum	Mengembangkan Wilayah untuk Mengurangi Kesenjangan dan Menjamin Pemerataan	Penanganan masalah kesejahteraan ekonomi dan sosial masyarakat		40 Dokumen	5,000,000.00	Dinas Pengendalian Penduduk dan Keluarga Berencana
2.14.01.2.0 5.09	Pendidikan dan Pelatihan Pegawai Berdasarkan Tugas dan Fungsi yang Mengikuti Pendidikan dan Pelatihan	Jumlah Pegawai Berdasarkan Tugas dan Fungsi yang Mengikuti Pendidikan dan Pelatihan		4 Orang	4 Orang	4 Orang	15,000,000.00	JL. KHM. Hasyim No. 7A, KOTA PALOPO)	Dana Transfer Umum-Dana Alokasi Umum	Mengembangkan Wilayah untuk Mengurangi Kesenjangan dan Menjamin Pemerataan	Penanganan masalah kesejahteraan ekonomi dan sosial masyarakat		4 Orang	15,000,000.00	Dinas Pengendalian Penduduk dan Keluarga Berencana
2.14.01.2.0 5.10	Sosialisasi Peraturan Perundang-Undangan	Jumlah Orang yang Mengikuti Sosialisasi Peraturan Perundang-Undangan		5 Orang	5 Orang	5 Orang	20,000,000.00	JL. KHM. Hasyim No. 7A, KOTA PALOPO)	Dana Transfer Umum-Dana Alokasi Umum	Mengembangkan Wilayah untuk Mengurangi Kesenjangan dan Menjamin Pemerataan	Penanganan masalah kesejahteraan ekonomi dan sosial masyarakat		5 Orang	20,000,000.00	Dinas Pengendalian Penduduk dan Keluarga Berencana
2.14.01.2.0 5.11	Bimbingan Teknis Implementasi Peraturan Perundang-Undangan	Jumlah Orang yang Mengikuti Bimbingan Teknis Implementasi Peraturan Perundang-Undangan		4 Orang	4 Orang	4 Orang	20,000,000.00	JL. KHM. Hasyim No. 7A, KOTA PALOPO)	Dana Transfer Umum-Dana Alokasi Umum	Mengembangkan Wilayah untuk Mengurangi Kesenjangan dan Menjamin Pemerataan	Penanganan masalah kesejahteraan ekonomi dan sosial masyarakat		4 Orang	20,000,000.00	Dinas Pengendalian Penduduk dan Keluarga Berencana
2.14.01.2.0 6	Administrasi Umum Perangkat Daerah	Jumlah sub kegiatan administrasi umum yang ditatakelola		6 Jenis	6 Jenis	6 Jenis	147,280,000.00	JL. KHM. Hasyim No. 7A, KOTA PALOPO)	Dana Transfer Umum-Dana Alokasi Umum	Mengembangkan Wilayah untuk Mengurangi Kesenjangan dan Menjamin Pemerataan	Penanganan masalah kesejahteraan ekonomi dan sosial masyarakat		6 Jenis	147,280,000.00	Dinas Pengendalian Penduduk dan Keluarga Berencana
2.14.01.2.0 6.01	Penyediaan Komponen Instalasi Listrik/Penerangan Bangunan Kantor	Jumlah Paket Komponen Instalasi Listrik/Penerangan Bangunan Kantor yang Disediakan		1 Paket	1 Paket	1 Paket	10,000,000.00	JL. KHM. Hasyim No. 7A, KOTA PALOPO)	Dana Transfer Umum-Dana Alokasi Umum	Mengembangkan Wilayah untuk Mengurangi Kesenjangan dan Menjamin Pemerataan	Penanganan masalah kesejahteraan ekonomi dan sosial masyarakat		1 Paket	10,000,000.00	Dinas Pengendalian Penduduk dan Keluarga Berencana
2.14.01.2.0 6.02	Penyediaan Peralatan dan Perlengkapan Kantor	Jumlah Paket Peralatan dan Perlengkapan Kantor yang Disediakan		1 Paket	1 Paket	1 Paket	10,000,000.00	JL. KHM. Hasyim No. 7A, KOTA PALOPO)	Dana Transfer Umum-Dana Alokasi Umum	Mengembangkan Wilayah untuk Mengurangi Kesenjangan dan Menjamin Pemerataan	Penanganan masalah kesejahteraan ekonomi dan sosial masyarakat		1 Paket	10,000,000.00	Dinas Pengendalian Penduduk dan Keluarga Berencana
2.14.01.2.0 6.03	Penyediaan Peralatan Rumah Tangga	Jumlah Paket Peralatan Rumah Tangga yang Disediakan		1 Paket	1 Paket	1 Paket	8,000,000.00	JL. KHM. Hasyim No. 7A, KOTA PALOPO)	Dana Transfer Umum-Dana Alokasi Umum	Mengembangkan Wilayah untuk Mengurangi Kesenjangan dan Menjamin Pemerataan	Penanganan masalah kesejahteraan ekonomi dan sosial masyarakat		1 Paket	8,000,000.00	Dinas Pengendalian Penduduk dan Keluarga Berencana
2.14.01.2.0 6.06	Penyediaan Bahan Bacaan dan Peraturan Perundang-undangan	Jumlah Dokumen Bahan Bacaan dan Peraturan Perundang-undangan yang Disediakan		2 Dokumen	2 Dokumen	2 Dokumen	5,280,000.00	JL. KHM. Hasyim No. 7A, KOTA PALOPO)	Dana Transfer Umum-Dana Alokasi Umum	Mengembangkan Wilayah untuk Mengurangi Kesenjangan dan Menjamin Pemerataan	Penanganan masalah kesejahteraan ekonomi dan sosial masyarakat		2 Dokumen	5,280,000.00	Dinas Pengendalian Penduduk dan Keluarga Berencana
2.14.01.2.0 6.09	Penyelenggaraan Rapat Koordinasi dan Konsultasi SKPD	Jumlah Laporan Penyelenggaraan Rapat Koordinasi dan Konsultasi SKPD		20 Laporan	20 Laporan	20 Laporan	100,000,000.00	JL. KHM. Hasyim No. 7A, KOTA PALOPO)	Dana Transfer Umum-Dana Alokasi Umum	Mengembangkan Wilayah untuk Mengurangi Kesenjangan dan Menjamin Pemerataan	Penanganan masalah kesejahteraan ekonomi dan sosial masyarakat		20 Laporan	100,000,000.00	Dinas Pengendalian Penduduk dan Keluarga Berencana
2.14.01.2.0 6.11	Dukungan Pelaksanaan Sistem Pemerintahan Berbasis Elektronik pada SKPD	Jumlah Dokumen Dukungan Pelaksanaan Sistem Pemerintahan Berbasis Elektronik pada SKPD		5 Dokumen	5 Dokumen	5 Dokumen	14,000,000.00	JL. KHM. Hasyim No. 7A, KOTA PALOPO)	Dana Transfer Umum-Dana Alokasi Umum	Mengembangkan Wilayah untuk Mengurangi Kesenjangan dan Menjamin Pemerataan	Penanganan masalah kesejahteraan ekonomi dan sosial masyarakat		5 Dokumen	14,000,000.00	Dinas Pengendalian Penduduk dan Keluarga Berencana

2.14.01.2.0 7	Pengadaan Barang Milik Daerah Penunjang Urusan Pemerintah Daerah	Jumlah barang milik daerah yang diadakan		35 Jenis	35 Jenis	35 Jenis	400,000,000.00	JL. KHM. Hasyim No. 7A, KOTA PALOPO)	Dana Transfer Umum-Dana Alokasi Umum	Mengembangkan Wilayah untuk Mengurangi Kesenjangan dan Menjamin Pemerataan	Penanganan masalah kesejahteraan ekonomi dan sosial masyarakat		30 Jenis	400,000,000.00	Dinas Pengendalian Penduduk dan Keluarga Berencana
2.14.01.2.0 7.01	Pengadaan Kendaraan Perorangan Dinas atau Kendaraan Dinas Jabatan	Jumlah Unit Kendaraan Perorangan Dinas atau Kendaraan Dinas Jabatan yang Disediakan		1 Unit	1 Unit	1 Unit	150,000,000.00	JL. KHM. Hasyim No. 7A, KOTA PALOPO)	Dana Transfer Umum-Dana Alokasi Umum	Mengembangkan Wilayah untuk Mengurangi Kesenjangan dan Menjamin Pemerataan	Penanganan masalah kesejahteraan ekonomi dan sosial masyarakat		1 Unit	150,000,000.00	Dinas Pengendalian Penduduk dan Keluarga Berencana
2.14.01.2.0 7.02	Pengadaan Kendaraan Dinas Operasional atau Lapangan	Jumlah Unit Kendaraan Dinas Operasional atau Lapangan yang Disediakan		1 Unit	1 Unit	1 Unit	30,000,000.00	JL. KHM. Hasyim No. 7A, KOTA PALOPO)	Dana Transfer Umum-Dana Alokasi Umum	Mengembangkan Wilayah untuk Mengurangi Kesenjangan dan Menjamin Pemerataan	Penanganan masalah kesejahteraan ekonomi dan sosial masyarakat		1 Unit	30,000,000.00	Dinas Pengendalian Penduduk dan Keluarga Berencana
2.14.01.2.0 7.05	Pengadaan Mebel	Jumlah Paket Mebel yang Disediakan		8 Unit	8 Unit	8 Unit	30,000,000.00	JL. KHM. Hasyim No. 7A, KOTA PALOPO)	Dana Transfer Umum-Dana Alokasi Umum	Mengembangkan Wilayah untuk Mengurangi Kesenjangan dan Menjamin Pemerataan	Penanganan masalah kesejahteraan ekonomi dan sosial masyarakat		8 Unit	30,000,000.00	Dinas Pengendalian Penduduk dan Keluarga Berencana
2.14.01.2.0 7.06	Pengadaan Peralatan dan Mesin Lainnya	Jumlah Unit Peralatan dan Mesin Lainnya yang Disediakan		5 Unit	5 Unit	5 Unit	70,000,000.00	JL. KHM. Hasyim No. 7A, KOTA PALOPO)	Dana Transfer Umum-Dana Alokasi Umum	Mengembangkan Wilayah untuk Mengurangi Kesenjangan dan Menjamin Pemerataan	Penanganan masalah kesejahteraan ekonomi dan sosial masyarakat		5 Unit	70,000,000.00	Dinas Pengendalian Penduduk dan Keluarga Berencana
2.14.01.2.0 7.09	Pengadaan Gedung Kantor atau Bangunan Lainnya	Jumlah Unit Gedung Kantor atau Bangunan Lainnya yang Disediakan		1 Unit	1 Unit	1 Unit	100,000,000.00	JL. KHM. Hasyim No. 7A, KOTA PALOPO)	Dana Transfer Umum-Dana Alokasi Umum	Mengembangkan Wilayah untuk Mengurangi Kesenjangan dan Menjamin Pemerataan	Penanganan masalah kesejahteraan ekonomi dan sosial masyarakat		1 Unit	100,000,000.00	Dinas Pengendalian Penduduk dan Keluarga Berencana
2.14.01.2.0 7.10	Pengadaan Sarana dan Prasarana Gedung Kantor atau Bangunan Lainnya	Jumlah Unit Sarana dan Prasarana Gedung Kantor atau Bangunan Lainnya yang Disediakan		4 Unit	4 Unit	4 Unit	20,000,000.00	JL. KHM. Hasyim No. 7A, KOTA PALOPO)	Dana Transfer Umum-Dana Alokasi Umum	Mengembangkan Wilayah untuk Mengurangi Kesenjangan dan Menjamin Pemerataan	Penanganan masalah kesejahteraan ekonomi dan sosial masyarakat		4 Unit	20,000,000.00	Dinas Pengendalian Penduduk dan Keluarga Berencana
2.14.01.2.0 8	Penyediaan Jasa Penunjang Urusan Pemerintahan Daerah	Jumlah jasa penunjang urusan daerah yang dibiayai		32 Jenis	32 Jenis	32 Jenis	150,000,000.00	JL. KHM. Hasyim No. 7A, KOTA PALOPO)	Dana Transfer Umum-Dana Alokasi Umum	Mengembangkan Wilayah untuk Mengurangi Kesenjangan dan Menjamin Pemerataan	Penanganan masalah kesejahteraan ekonomi dan sosial masyarakat		32 Jenis	150,000,000.00	Dinas Pengendalian Penduduk dan Keluarga Berencana
2.14.01.2.0 8.01	Penyediaan Jasa Surat Menyurat	Jumlah Laporan Penyediaan Jasa Surat Menyurat		12 Laporan	12 Laporan	12 Laporan	10,000,000.00	JL. KHM. Hasyim No. 7A, KOTA PALOPO)	Dana Transfer Umum-Dana Alokasi Umum	Mengembangkan Wilayah untuk Mengurangi Kesenjangan dan Menjamin Pemerataan	Penanganan masalah kesejahteraan ekonomi dan sosial masyarakat		12 Laporan	10,000,000.00	Dinas Pengendalian Penduduk dan Keluarga Berencana
2.14.01.2.0 8.02	Penyediaan Jasa Komunikasi, Sumber Daya Air dan Listrik	Jumlah Laporan Penyediaan Jasa Komunikasi, Sumber Daya Air dan Listrik yang Disediakan		4 Laporan	4 Laporan	4 Laporan	40,000,000.00	JL. KHM. Hasyim No. 7A, KOTA PALOPO)	Dana Transfer Umum-Dana Alokasi Umum	Mengembangkan Wilayah untuk Mengurangi Kesenjangan dan Menjamin Pemerataan	Penanganan masalah kesejahteraan ekonomi dan sosial masyarakat		4 Laporan	40,000,000.00	Dinas Pengendalian Penduduk dan Keluarga Berencana
2.14.01.2.0 8.03	Penyediaan Jasa Peralatan dan Perlengkapan Kantor	Jumlah Laporan Penyediaan Jasa Peralatan dan Perlengkapan Kantor yang Disediakan		4 Laporan	4 Laporan	4 Laporan	10,000,000.00	JL. KHM. Hasyim No. 7A, KOTA PALOPO)	Dana Transfer Umum-Dana Alokasi Umum	Mengembangkan Wilayah untuk Mengurangi Kesenjangan dan Menjamin Pemerataan	Penanganan masalah kesejahteraan ekonomi dan sosial masyarakat		4 Laporan	10,000,000.00	Dinas Pengendalian Penduduk dan Keluarga Berencana
2.14.01.2.0 8.04	Penyediaan Jasa Pelayanan Umum Kantor	Jumlah Laporan Penyediaan Jasa Pelayanan Umum Kantor yang Disediakan		12 Laporan	12 Laporan	12 Laporan	90,000,000.00	JL. KHM. Hasyim No. 7A, KOTA PALOPO)	Dana Transfer Umum-Dana Alokasi Umum	Mengembangkan Wilayah untuk Mengurangi Kesenjangan dan Menjamin Pemerataan	Penanganan masalah kesejahteraan ekonomi dan sosial masyarakat		12 Laporan	90,000,000.00	Dinas Pengendalian Penduduk dan Keluarga Berencana
2.14.01.2.0 9	Pemeliharaan Barang Milik Daerah Penunjang Urusan Pemerintahan Daerah	Jumlah barang milik daerah penunjang urusan pemerintah daerah yang pemeliharaannya dibiayai		115 Unit	115 Unit	115 Unit	60,000,000.00	JL. KHM. Hasyim No. 7A, KOTA PALOPO)	Dana Transfer Umum-Dana Alokasi Umum	Mengembangkan Wilayah untuk Mengurangi Kesenjangan dan Menjamin Pemerataan	Penanganan masalah kesejahteraan ekonomi dan sosial masyarakat		115 Unit	60,000,000.00	Dinas Pengendalian Penduduk dan Keluarga Berencana

2.14.01.2.0 9.01	Penyediaan Jasa Pemeliharaan, Biaya Pemeliharaan, dan Pajak Kendaraan Perorangan Dinas atau Kendaraan Dinas Jabatan	Jumlah Kendaraan Perorangan Dinas atau Kendaraan Dinas Jabatan yang Dipelihara dan dibayarkan Pajaknya		1 Unit	1 Unit	1 Unit	25,000,000.00	JL. KHM. Hasyim No. 7A, KOTA PALOPO	Dana Transfer Umum-Dana Alokasi Umum	Mengembangkan Wilayah untuk Mengurangi Kesenjangan dan Menjamin Pemerataan	Penanganan masalah kesejahteraan ekonomi dan sosial masyarakat		1 Unit	25,000,000.00	Dinas Pengendalian Penduduk dan Keluarga Berencana
2.14.01.2.0 9.02	Penyediaan Jasa Pemeliharaan, Biaya Pemeliharaan, Pajak dan Perizinan Kendaraan Dinas Operasional atau Lapangan	Jumlah Kendaraan Dinas Operasional atau Lapangan yang Dipelihara dan dibayarkan Pajak dan Perizinannya		100 Unit	100 Unit	100 Unit	20,000,000.00	JL. KHM. Hasyim No. 7A, KOTA PALOPO	Dana Transfer Umum-Dana Alokasi Umum	Mengembangkan Wilayah untuk Mengurangi Kesenjangan dan Menjamin Pemerataan	Penanganan masalah kesejahteraan ekonomi dan sosial masyarakat		100 Unit	20,000,000.00	Dinas Pengendalian Penduduk dan Keluarga Berencana
2.14.01.2.0 9.06	Pemeliharaan Peralatan dan Mesin Lainnya	Jumlah Peralatan dan Mesin Lainnya yang Dipelihara		10 Unit	10 Unit	10 Unit	5,000,000.00	JL. KHM. Hasyim No. 7A, KOTA PALOPO	Dana Transfer Umum-Dana Alokasi Umum	Mengembangkan Wilayah untuk Mengurangi Kesenjangan dan Menjamin Pemerataan	Penanganan masalah kesejahteraan ekonomi dan sosial masyarakat		10 Unit	5,000,000.00	Dinas Pengendalian Penduduk dan Keluarga Berencana
2.14.01.2.0 9.09	Pemeliharaan/Rehabilitasi Gedung Kantor dan Bangunan Lainnya	Jumlah Gedung Kantor dan Bangunan Lainnya yang Dipelihara/Direhabilitasi		2 Unit	2 Unit	2 Unit	10,000,000.00	JL. KHM. Hasyim No. 7A, KOTA PALOPO	Dana Transfer Umum-Dana Alokasi Umum	Mengembangkan Wilayah untuk Mengurangi Kesenjangan dan Menjamin Pemerataan	Penanganan masalah kesejahteraan ekonomi dan sosial masyarakat		2 Unit	10,000,000.00	Dinas Pengendalian Penduduk dan Keluarga Berencana
2.14.02	PROGRAM PENGENDALIAN PENDUDUK	Rata-rata jumlah anak per keluarga	2%	2 Orang	2%	2%	139,744,440.00	JL. KHM. Hasyim No. 7A, KOTA PALOPO)	Dana Transfer Umum-Dana Alokasi Umum	Mengembangkan Wilayah untuk Mengurangi Kesenjangan dan Menjamin Pemerataan	Penanganan masalah kesejahteraan ekonomi dan sosial masyarakat		2 Orang	139,885,596.00	Dinas Pengendalian Penduduk dan Keluarga Berencana
2.14.02.2.0 1	Pemaduan dan Sinkronisasi Kebijakan Pemerintah Daerah Provinsi dengan Pemerintah Daerah Kabupaten/Kota dalam rangka Pengendalian Kuantitas Penduduk	Jumlah dokumen pengendalian penduduk yang disusun		2 Dokumen	2 Dokumen	2 Dokumen	45,000,000.00	JL. KHM. Hasyim No. 7A, KOTA PALOPO)	Dana Transfer Umum-Dana Alokasi Umum	Mengembangkan Wilayah untuk Mengurangi Kesenjangan dan Menjamin Pemerataan	Penanganan masalah kesejahteraan ekonomi dan sosial masyarakat		2 Dokumen	45,000,000.00	Dinas Pengendalian Penduduk dan Keluarga Berencana
2.14.02.2.0 1.02	Penyusunan dan Pemanfaatan Grand Design Pembangunan Kependudukan (GDPK) Tingkat Kabupaten/Kota	Jumlah Dokumen Penyusunan dan Pemanfaatan Grand Design Pembangunan Kependudukan (GDPK) Tingkat Kabupaten/Kota		1 Dokumen	1 Dokumen	1 Dokumen	20,000,000.00	JL. KHM. Hasyim No. 7A, KOTA PALOPO)	Dana Transfer Umum-Dana Alokasi Umum	Mengembangkan Wilayah untuk Mengurangi Kesenjangan dan Menjamin Pemerataan	Penanganan masalah kesejahteraan ekonomi dan sosial masyarakat		1 Dokumen	20,000,000.00	Dinas Pengendalian Penduduk dan Keluarga Berencana
2.14.02.2.0 1.09	Advokasi, Sosialisasi dan Fasilitasi Pelaksanaan Pendidikan Kependudukan Jalur Formal di Satuan Pendidikan Jenjang SD/MI dan SLTP/MTS, Jalur Nonformal dan Informal	Jumlah Satuan Pendidikan yang Mendapatkan Advokasi, Sosialisasi dan Fasilitasi Pelaksanaan Pendidikan Kependudukan Jalur Formal di Satuan Pendidikan Jenjang SD/MI dan SLTP/MTS, Jalur Nonformal dan Informal		4 Satuan Pendidikan	4 Satuan Pendidikan	4 Satuan Pendidikan	25,000,000.00	JL. KHM. Hasyim No. 7A, KOTA PALOPO)	Dana Transfer Umum-Dana Alokasi Umum	Mengembangkan Wilayah untuk Mengurangi Kesenjangan dan Menjamin Pemerataan	Penanganan masalah kesejahteraan ekonomi dan sosial masyarakat		4 Satuan Pendidikan	25,000,000.00	Dinas Pengendalian Penduduk dan Keluarga Berencana
2.14.02.2.0 2	Pemetaan Perkiraan Pengendalian Penduduk Cakupan Daerah Kabupaten/Kota	Jumlah laporan data mikro keluarga		11 Dokumen	11 Dokumen	11 Dokumen	94,744,440.00	JL. KHM. Hasyim No. 7A, KOTA PALOPO)	Dana Transfer Umum-Dana Alokasi Umum	Mengembangkan Wilayah untuk Mengurangi Kesenjangan dan Menjamin Pemerataan	Penanganan masalah kesejahteraan ekonomi dan sosial masyarakat		11 Dokumen	49,885,596.00	Dinas Pengendalian Penduduk dan Keluarga Berencana
2.14.02.2.0 2.02	Penyediaan dan Pengolahan Data Kependudukan	Jumlah Dokumen Penyediaan dan Pengolahan Data Kependudukan		48 Dokumen	48 Dokumen	48 Dokumen	10,000,000.00	JL. KHM. Hasyim No. 7A, KOTA PALOPO)	Dana Transfer Umum-Dana Alokasi Umum	Mengembangkan Wilayah untuk Mengurangi Kesenjangan dan Menjamin Pemerataan	Penanganan masalah kesejahteraan ekonomi dan sosial masyarakat		48 Dokumen	10,000,000.00	Dinas Pengendalian Penduduk dan Keluarga Berencana
2.14.02.2.0 2.09	Pembinaan dan Pengawasan Penyelenggaraan Sistem Informasi Keluarga	Jumlah Laporan Pembinaan dan Pengawasan Penyelenggaraan Sistem Informasi Keluarga		48 Laporan	48 Laporan	48 Laporan	5,000,000.00	JL. KHM. Hasyim No. 7A, KOTA PALOPO)	Dana Transfer Umum-Dana Alokasi Umum	Mengembangkan Wilayah untuk Mengurangi Kesenjangan dan Menjamin Pemerataan	Penanganan masalah kesejahteraan ekonomi dan sosial masyarakat		48 Laporan	5,000,000.00	Dinas Pengendalian Penduduk dan Keluarga Berencana
2.14.02.2.0 2.10	Pemanfaatan Data Hasil Pemutakhiran Data Keluarga	Jumlah Data Hasil Pemutakhiran Data Keluarga yang Dimanfaatkan		48 Dokumen	48 Dokumen	48 Dokumen	4,744,440.00	JL. KHM. Hasyim No. 7A, KOTA PALOPO)	Dana Transfer Umum-Dana Alokasi Umum	Mengembangkan Wilayah untuk Mengurangi Kesenjangan dan Menjamin Pemerataan	Penanganan masalah kesejahteraan ekonomi dan sosial masyarakat		48 Dokumen	4,885,596.00	Dinas Pengendalian Penduduk dan Keluarga Berencana

2.14.02.2.0 2.11	Penyediaan Data dan Informasi Keluarga	Jumlah Data dan Informasi Keluarga yang Tersedianya		48 Dokumen	48 Dokumen	48 Dokumen	10,000,000.00	JL. KHM. Hasyim No. 7A, KOTA PALOPO)	Dana Transfer Umum-Dana Alokasi Umum	Mengembangkan Wilayah untuk Mengurangi Kesenjangan dan Menjamin Pemerataan	Penanganan masalah kesejahteraan ekonomi dan sosial masyarakat	48 Dokumen	10,000,000.00	Dinas Pengendalian Penduduk dan Keluarga Berencana
2.14.02.2.0 2.12	Pencatatan dan Pengumpulan Data Keluarga	Jumlah Laporan Pencatatan dan Pengumpulan Data Keluarga		48 Laporan	48 Laporan	48 Laporan	10,000,000.00	JL. KHM. Hasyim No. 7A, KOTA PALOPO)	Dana Transfer Umum-Dana Alokasi Umum	Mengembangkan Wilayah untuk Mengurangi Kesenjangan dan Menjamin Pemerataan	Penanganan masalah kesejahteraan ekonomi dan sosial masyarakat	48 Laporan	10,000,000.00	Dinas Pengendalian Penduduk dan Keluarga Berencana
2.14.02.2.0 2.13	Pengolahan dan Pelaporan Data Pengendalian Lapangan dan Pelayanan KB	Jumlah Dokumen Pengolahan dan Pelaporan Data Pengendalian Lapangan dan Pelayanan KB		48 Dokumen	48 Dokumen	48 Dokumen	10,000,000.00	JL. KHM. Hasyim No. 7A, KOTA PALOPO)	Dana Transfer Umum-Dana Alokasi Umum	Mengembangkan Wilayah untuk Mengurangi Kesenjangan dan Menjamin Pemerataan	Penanganan masalah kesejahteraan ekonomi dan sosial masyarakat	48 Dokumen	10,000,000.00	Dinas Pengendalian Penduduk dan Keluarga Berencana
2.14.02.2.0 2.15	Pembentukan dan operasionalisasi Rumah Data Kependudukan di Kampung KB Untuk Memperkuat Integrasi Program Bangga Kencana (Pembangunan Keluarga, Kependudukan, dan Keluarga Berencana) di Sektor Lain yang dibentuk	Jumlah Rumah Data Kependudukan di Kampung KB yang aktif Untuk Memperkuat Integrasi Program Bangga Kencana (Pembangunan Keluarga, Kependudukan, dan Keluarga Berencana) di Sektor Lain yang dibentuk		0	1 unit	1 unit	10,000,000.00	JL. KHM. Hasyim No. 7A, KOTA PALOPO)	Dana Transfer Umum-Dana Alokasi Umum	Mengembangkan Wilayah untuk Mengurangi Kesenjangan dan Menjamin Pemerataan	Penanganan masalah kesejahteraan ekonomi dan sosial masyarakat			
2.14.02.2.0 2.16	Pelaksanaan Sistem Peringatan Dini Pengendalian Penduduk di tingkat kabupaten/kota	Terlaksananya sistem peringatan dini pengendalian penduduk		0	1 laporan	1 laporan	10,000,000.00	JL. KHM. Hasyim No. 7A, KOTA PALOPO)	Dana Transfer Umum-Dana Alokasi Umum	Mengembangkan Wilayah untuk Mengurangi Kesenjangan dan Menjamin Pemerataan	Penanganan masalah kesejahteraan ekonomi dan sosial masyarakat			
2.14.02.2.0 2.18	Pembinaan dan Pengawasan Pencatatan dan Pelaporan Program Bangga Kencana	umlah Laporan hasil Pelaksanaan Pembinaan dan pengawasan Program Bangga Kencana		0	48 laporan	48 laporan	10,000,000.00	JL. KHM. Hasyim No. 7A, KOTA PALOPO)	Dana Transfer Umum-Dana Alokasi Umum	Mengembangkan Wilayah untuk Mengurangi Kesenjangan dan Menjamin Pemerataan	Penanganan masalah kesejahteraan ekonomi dan sosial masyarakat			
2.14.02.2.0 2.19	Pemetaan Program Pembangunan Keluarga, Kependudukan, dan Keluarga Berencana (Bangga Kencana)	Jumlah dokumen Pemetaan Program Pembangunan Keluarga, Kependudukan, dan Keluarga Berencana (Bangga Kencana)		0	1 dokumen	1 dokumen	5,000,000.00	JL. KHM. Hasyim No. 7A, KOTA PALOPO)	Dana Transfer Umum-Dana Alokasi Umum	Mengembangkan Wilayah untuk Mengurangi Kesenjangan dan Menjamin Pemerataan	Penanganan masalah kesejahteraan ekonomi dan sosial masyarakat			
2.14.02.2.0 2.20	Penyusunan Profil program Pembangunan Keluarga, Kependudukan, dan Keluarga Berencana (Bangga Kencana)	Jumlah Dokumen Profil Kependudukan, Keluarga Berencana dan Pembangunan Keluarga		0	1 dokumen	1 dokumen	10,000,000.00	JL. KHM. Hasyim No. 7A, KOTA PALOPO)	Dana Transfer Umum-Dana Alokasi Umum	Mengembangkan Wilayah untuk Mengurangi Kesenjangan dan Menjamin Pemerataan	Penanganan masalah kesejahteraan ekonomi dan sosial masyarakat			
2.14.03	PROGRAM PEMBINAAN KELUARGA BERENCANA (KB)	Persentase PUS yang Ber KB (%)	85%	70.82 Persentase	75 Persentase	75 Persentase	12,511,456,173.00	JL. KHM. Hasyim No. 7A, KOTA PALOPO)	Dana Transfer Umum-Dana Alokasi Umum	Mengembangkan Wilayah untuk Mengurangi Kesenjangan dan Menjamin Pemerataan	Penanganan masalah kesejahteraan ekonomi dan sosial masyarakat	80 Persentase	12,518,506,330.00	Dinas Pengendalian Penduduk dan Keluarga Berencana
2.14.03.2.0 1	Pelaksanaan Advokasi, Komunikasi, Informasi dan Edukasi (KIE) Pengendalian Penduduk dan KB Sesuai Kearifan Budaya Lokal	Jumlah Layanan Advokasi & KIE yang dilaksanakan		6 Layanan	6 Layanan	6 Layanan	1,400,000,000.00	JL. KHM. Hasyim No. 7A, KOTA PALOPO)	Dana Transfer Umum-Dana Alokasi Umum	Mengembangkan Wilayah untuk Mengurangi Kesenjangan dan Menjamin Pemerataan	Penanganan masalah kesejahteraan ekonomi dan sosial masyarakat	6 Layanan	1,400,000,000.00	Dinas Pengendalian Penduduk dan Keluarga Berencana
2.14.03.2.0 1.0008	Pengendalian Program KKBPK	Jumlah Laporan Hasil Pengendalian Program KKBPK		9 Laporan	9 Laporan	9 Laporan	100,000,000.00	JL. KHM. Hasyim No. 7A, KOTA PALOPO)	Dana Transfer Umum-Dana Alokasi Umum	Mengembangkan Wilayah untuk Mengurangi Kesenjangan dan Menjamin Pemerataan	Penanganan masalah kesejahteraan ekonomi dan sosial masyarakat	9 Laporan	100,000,000.00	Dinas Pengendalian Penduduk dan Keluarga Berencana
2.14.03.2.0 1.0009	Penyediaan dan Distribusi Sarana KIE Program Bangga Kencana	Jumlah Unit Sarana Penyediaan dan Pendistribusian KIE Program Bangga Kencana (Pembangunan Keluarga, Kependudukan, dan Keluarga Berencana)		4 Unit	4 Unit	4 Unit	200,000,000.00	JL. KHM. Hasyim No. 7A, KOTA PALOPO)	Dana Transfer Umum-Dana Alokasi Umum	Mengembangkan Wilayah untuk Mengurangi Kesenjangan dan Menjamin Pemerataan	Penanganan masalah kesejahteraan ekonomi dan sosial masyarakat	4 Unit	200,000,000.00	Dinas Pengendalian Penduduk dan Keluarga Berencana

2.14.03.2.0 1.0010	Pengelolaan Operasional dan Sarana di Balai Penyuluhan Bangsa Kencana	Jumlah Laporan Hasil Pengelolaan Operasional dan Sarana di Balai Penyuluhan Bangsa Kencana (Pembangunan Keluarga, Kependudukan, dan Keluarga Berencana)	9 Laporan	9 Laporan	9 Laporan	400,000,000.00	JL. KHM. Hasyim No. 7A, KOTA PALOPO	Dana Transfer Umum-Dana Alokasi Umum	Mengembangkan Wilayah untuk Mengurangi Kesenjangan dan Menjamin Pemerataan	Penanganan masalah kesejahteraan ekonomi dan sosial masyarakat	9 Laporan	400,000,000.00	Dinas Pengendalian Penduduk dan Keluarga Berencana
2.14.03.2.0 1.0011	Pelaksanaan Mekanisme Operasional Program Bangsa Kencana melalui Rapat Koordinasi Kecamatan (Rakorcam), Rapat Koordinasi Desa (Rakordes), dan Mini Lokakarya (Minlok)	Jumlah Laporan Mekanisme Operasional Program Bangsa Kencana (Pembangunan Keluarga, Kependudukan, dan Keluarga Berencana) Melalui Rapat Koordinasi Kecamatan (Rakorcam), Rapat Koordinasi Desa (Rakordes), dan Mini Lokakarya (Minlok)	9 Laporan	9 Laporan	9 Laporan	200,000,000.00	JL. KHM. Hasyim No. 7A, KOTA PALOPO	Dana Transfer Umum-Dana Alokasi Umum	Mengembangkan Wilayah untuk Mengurangi Kesenjangan dan Menjamin Pemerataan	Penanganan masalah kesejahteraan ekonomi dan sosial masyarakat	9 Laporan	200,000,000.00	Dinas Pengendalian Penduduk dan Keluarga Berencana
2.14.03.2.0 1.0012	Promosi dan KIE Program Bangsa Kencana Melalui Media Massa Cetak dan Elektronik serta Media Luar Ruang	Jumlah Dokumen Promosi dan KIE Program Bangsa Kencana (Pembangunan Keluarga, Kependudukan, dan Keluarga Berencana) Melalui Media Massa Cetak dan Elektronik serta Media Luar Ruang	4 Dokumen	4 Dokumen	4 Dokumen	300,000,000.00	JL. KHM. Hasyim No. 7A, KOTA PALOPO	Dana Transfer Umum-Dana Alokasi Umum	Mengembangkan Wilayah untuk Mengurangi Kesenjangan dan Menjamin Pemerataan	Penanganan masalah kesejahteraan ekonomi dan sosial masyarakat	4 Dokumen	300,000,000.00	Dinas Pengendalian Penduduk dan Keluarga Berencana
2.14.03.2.0 1.0013	Komunikasi, Informasi dan Edukasi (KIE) Program Bangsa Kencana sesuai Kearifan Budaya Lokal	Jumlah Komunikasi, Informasi dan Edukasi (KIE) Program Bangsa Kencana (Pembangunan Keluarga, Kependudukan, dan Keluarga Berencana) sesuai Kearifan Budaya Lokal yang dilaksanakan	10 Dokumen	10 Dokumen	10 Dokumen	200,000,000.00	JL. KHM. Hasyim No. 7A, KOTA PALOPO	Dana Transfer Umum-Dana Alokasi Umum	Mengembangkan Wilayah untuk Mengurangi Kesenjangan dan Menjamin Pemerataan	Penanganan masalah kesejahteraan ekonomi dan sosial masyarakat	10 Dokumen	200,000,000.00	Dinas Pengendalian Penduduk dan Keluarga Berencana
2.14.03.2.0 2	Pendayagunaan Tenaga Penyuluh KB/Petugas Lapangan KB (PKB/PLKB)	Jumlah tenaga lini lapangan KB	550 Orang	550 Orang	550 Orang	4,571,456,173.00	JL. KHM. Hasyim No. 7A, KOTA PALOPO	Dana Transfer Umum-Dana Alokasi Umum	Mengembangkan Wilayah untuk Mengurangi Kesenjangan dan Menjamin Pemerataan	Penanganan masalah kesejahteraan ekonomi dan sosial masyarakat	550 Orang	4,578,506,330.00	Dinas Pengendalian Penduduk dan Keluarga Berencana
2.14.03.2.0 2.0002	Penyediaan Sarana Pendukung Operasional PKB/PLKB	Jumlah Sarana Pendukung Operasional PKB/PLKB yang Tersedia	10 Unit	10 Unit	10 Unit	3,921,456,173.00	JL. KHM. Hasyim No. 7A, KOTA PALOPO	Dana Transfer Umum-Dana Alokasi Umum	Mengembangkan Wilayah untuk Mengurangi Kesenjangan dan Menjamin Pemerataan	Penanganan masalah kesejahteraan ekonomi dan sosial masyarakat	10 Unit	3,928,506,330.00	Dinas Pengendalian Penduduk dan Keluarga Berencana
2.14.03.2.0 2.0004	Penggerakan Kader Institusi Masyarakat Pedesaan (IMP)	Jumlah Kader yang Mengikuti Penggerakan Kader Institusi Masyarakat Pedesaan (IMP)	500 Orang	500 Orang	500 Orang	500,000,000.00	JL. KHM. Hasyim No. 7A, KOTA PALOPO	Dana Transfer Umum-Dana Alokasi Umum	Mengembangkan Wilayah untuk Mengurangi Kesenjangan dan Menjamin Pemerataan	Penanganan masalah kesejahteraan ekonomi dan sosial masyarakat	500 Orang	500,000,000.00	Dinas Pengendalian Penduduk dan Keluarga Berencana
2.14.03.2.0 2.0005	Pembinaan IMP dan Program KKBPK di Lini Lapangan oleh PKB/PLKB	Jumlah Organisasi yang Mengikuti Pembinaan IMP dan Program Bangsa Kencana (Pembangunan Keluarga, Kependudukan, dan Keluarga Berencana) di Lini Lapangan oleh PKB/PLKB	10 Organisasi	10 Organisasi	10 Organisasi	50,000,000.00	JL. KHM. Hasyim No. 7A, KOTA PALOPO	Dana Transfer Umum-Dana Alokasi Umum	Mengembangkan Wilayah untuk Mengurangi Kesenjangan dan Menjamin Pemerataan	Penanganan masalah kesejahteraan ekonomi dan sosial masyarakat	10 Organisasi	50,000,000.00	Dinas Pengendalian Penduduk dan Keluarga Berencana
2.14.03.2.0 2.0006	Fasilitasi Pelaksanaan Penyuluhan, Penggerakan, Pelayanan dan Pengembangan Program Bangsa Kencana untuk Petugas Keluarga Berencana/Penyuluh Lapangan Keluarga Berencana (PKB/PLKB)	Jumlah Laporan Hasil Penguatan Pelaksanaan Penyuluhan, Penggerakan, Pelayanan dan Pengembangan Program Bangsa Kencana (Pembangunan Keluarga, Kependudukan, dan Keluarga Berencana) untuk Petugas Keluarga Berencana/Penyuluh Lapangan Keluarga Berencana	48 Laporan	48 Laporan	48 Laporan	100,000,000.00	JL. KHM. Hasyim No. 7A, KOTA PALOPO	Dana Transfer Umum-Dana Alokasi Umum	Mengembangkan Wilayah untuk Mengurangi Kesenjangan dan Menjamin Pemerataan	Penanganan masalah kesejahteraan ekonomi dan sosial masyarakat	48 Laporan	100,000,000.00	Dinas Pengendalian Penduduk dan Keluarga Berencana

2.14.03.2.0 3	Pengendalian dan Pendistribusian Kebutuhan Alat dan Obat Kontrasepsi serta Pelaksanaan Pelayanan KB di Daerah Kabupaten/Kota	Jumlah alokan KB yang tersedia dan di distribusikan kepada faskes dan pemasangan KB MKJP		9 Layanan	9 Layanan	9 Layanan	4,740,000,000.00	JL. KHM. Hasyim No. 7A, KOTA PALOPO)	Dana Transfer Umum-Dana Alokasi Umum	Mengembangkan Wilayah untuk Mengurangi Kesenjangan dan Menjjamin Pemerataan	Penanganan masalah kesejahteraan ekonomi dan sosial masyarakat		9 Layanan	4,740,000,000.00	Dinas Pengendalian Penduduk dan Keluarga Berencana
2.14.03.2.0 3.01	Pengendalian Pendistribusian Alat dan Obat Kontrasepsi dan Sarana Penunjang Pelayanan KB ke Fasilitas Kesehatan Termasuk Jaringan dan Jejaringnya	Jumlah Laporan Pengendalian Pendistribusian Alat dan Obat Kontrasepsi dan Sarana Penunjang Pelayanan KB ke Fasilitas Kesehatan Termasuk Jaringan dan Jejaringnya		252 Laporan	252 Laporan	252 Laporan	300,000,000.00	JL. KHM. Hasyim No. 7A, KOTA PALOPO)	Dana Transfer Umum-Dana Alokasi Umum	Mengembangkan Wilayah untuk Mengurangi Kesenjangan dan Menjjamin Pemerataan	Penanganan masalah kesejahteraan ekonomi dan sosial masyarakat		252 Laporan	300,000,000.00	Dinas Pengendalian Penduduk dan Keluarga Berencana
2.14.03.2.0 3.03	Peningkatan Kesertaan Penggunaan Metode Kontrasepsi Jangka Panjang (MKJP)	Jumlah Orang yang Mengikuti Kesertaan Penggunaan Metode Kontrasepsi Jangka Panjang (MKJP)		1000 Orang	1.000 Orang	1.000 Orang	700,000,000.00	JL. KHM. Hasyim No. 7A, KOTA PALOPO)	Dana Transfer Umum-Dana Alokasi Umum	Mengembangkan Wilayah untuk Mengurangi Kesenjangan dan Menjjamin Pemerataan	Penanganan masalah kesejahteraan ekonomi dan sosial masyarakat		1.100 Orang	700,000,000.00	Dinas Pengendalian Penduduk dan Keluarga Berencana
2.14.03.2.0 3.04	Penyediaan Dukungan Ayoman Komplikasi Berat dan Kegagalan Penggunaan MKJP	Jumlah Laporan Dukungan Ayoman Komplikasi Berat dan Kegagalan Penggunaan MKJP		3 Laporan	3 Laporan	3 Laporan	50,000,000.00	JL. KHM. Hasyim No. 7A, KOTA PALOPO)	Dana Transfer Umum-Dana Alokasi Umum	Mengembangkan Wilayah untuk Mengurangi Kesenjangan dan Menjjamin Pemerataan	Penanganan masalah kesejahteraan ekonomi dan sosial masyarakat		2 Laporan	50,000,000.00	Dinas Pengendalian Penduduk dan Keluarga Berencana
2.14.03.2.0 3.06	Penyediaan Sarana Penunjang Pelayanan KB	Jumlah Unit Sarana Penunjang Pelayanan KB		10 Unit	10 Unit	10 Unit	3,000,000,000.00	JL. KHM. Hasyim No. 7A, KOTA PALOPO)	Dana Transfer Umum-Dana Alokasi Umum	Mengembangkan Wilayah untuk Mengurangi Kesenjangan dan Menjjamin Pemerataan	Penanganan masalah kesejahteraan ekonomi dan sosial masyarakat		10 Unit	3,000,000,000.00	Dinas Pengendalian Penduduk dan Keluarga Berencana
2.14.03.2.0 3.07	Pembinaan Pasca Pelayanan bagi Peserta KB	Jumlah Orang yang Mengikuti Pembinaan Pasca Pelayanan bagi Peserta KB		1300 Orang	1.300 Orang	1.300 Orang	200,000,000.00	JL. KHM. Hasyim No. 7A, KOTA PALOPO)	Dana Transfer Umum-Dana Alokasi Umum	Mengembangkan Wilayah untuk Mengurangi Kesenjangan dan Menjjamin Pemerataan	Penanganan masalah kesejahteraan ekonomi dan sosial masyarakat		150 Orang	200,000,000.00	Dinas Pengendalian Penduduk dan Keluarga Berencana
2.14.03.2.0 3.08	Pembinaan Pelayanan Keluarga Berencana dan Kesehatan Reproduksi di Fasilitas Kesehatan Termasuk Jaringan dan Jejaringnya	Jumlah Laporan Hasil Pembinaan Pelayanan Keluarga Berencana dan Kesehatan Reproduksi di Fasilitas Kesehatan Termasuk Jaringan dan Jejaringnya		24 Laporan	24 Laporan	24 Laporan	150,000,000.00	JL. KHM. Hasyim No. 7A, KOTA PALOPO)	Dana Transfer Umum-Dana Alokasi Umum	Mengembangkan Wilayah untuk Mengurangi Kesenjangan dan Menjjamin Pemerataan	Penanganan masalah kesejahteraan ekonomi dan sosial masyarakat		24 Laporan	150,000,000.00	Dinas Pengendalian Penduduk dan Keluarga Berencana
2.14.03.2.0 3.11	Dukungan Operasional Pelayanan KB Bergerak	Jumlah Laporan Dukungan Operasional Pelayanan KB Bergerak		9 Laporan	9 Laporan	9 Laporan	90,000,000.00	JL. KHM. Hasyim No. 7A, KOTA PALOPO)	Dana Transfer Umum-Dana Alokasi Umum	Mengembangkan Wilayah untuk Mengurangi Kesenjangan dan Menjjamin Pemerataan	Penanganan masalah kesejahteraan ekonomi dan sosial masyarakat		9 Laporan	90,000,000.00	Dinas Pengendalian Penduduk dan Keluarga Berencana
2.14.03.2.0 3.0014	Pemerintah Daerah yang Mendapatkan Fasilitas dan Pembinaan Pendampingan Ibu Hamil dan Ibu Pasca Persalinan	Jumlah Pemerintah Daerah yang Melakukan Pembinaan Pendampingan Ibu Hamil dan Ibu Pasca Persalinan		24 Kab/Kota	24 Kab/Kota	24 Kab/Kota	150,000,000.00	JL. KHM. Hasyim No. 7A, KOTA PALOPO)	Dana Transfer Umum-Dana Alokasi Umum	Mengembangkan Wilayah untuk Mengurangi Kesenjangan dan Menjjamin Pemerataan	Penanganan masalah kesejahteraan ekonomi dan sosial masyarakat		24 Kab/Kota	150,000,000.00	Dinas Pengendalian Penduduk dan Keluarga Berencana
2.14.03.2.0 3.0016	Promosi dan Konseling KB Pasca Persalinan	Jumlah orang yang mengikuti Promosi dan Konseling KB Pasca Persalinan		50 Orang	50 Orang	50 Orang	100,000,000.00	JL. KHM. Hasyim No. 7A, KOTA PALOPO)	Dana Transfer Umum-Dana Alokasi Umum	Mengembangkan Wilayah untuk Mengurangi Kesenjangan dan Menjjamin Pemerataan	Penanganan masalah kesejahteraan ekonomi dan sosial masyarakat		50 Orang	100,000,000.00	Dinas Pengendalian Penduduk dan Keluarga Berencana
2.14.03.2.0 4	Pemberdayaan dan Peningkatan Peran Serta Organisasi Kemasyarakatan Tingkat Daerah Kabupaten/Kota dalam Pelaksanaan Pelayanan dan Pembinaan Kesehatan Ber-KB	Jumlah layanan kegiatan pembinaan KB yang dilaksanakan		3 Layanan	3 Layanan	3 Layanan	1,800,000,000.00	JL. KHM. Hasyim No. 7A, KOTA PALOPO)	Dana Transfer Umum-Dana Alokasi Umum	Mengembangkan Wilayah untuk Mengurangi Kesenjangan dan Menjjamin Pemerataan	Penanganan masalah kesejahteraan ekonomi dan sosial masyarakat		3 Layanan	1,200,000,000.00	Dinas Pengendalian Penduduk dan Keluarga Berencana
2.14.03.2.0 4.01	Penguatan Peran Serta Organisasi Kemasyarakatan dan Mitra Kerja Lainnya dalam Pelaksanaan Pelayanan dan Pembinaan Kesertaan Ber-KB	Jumlah Organisasi yang Mendapatkan Penguatan Peran Serta Organisasi Kemasyarakatan dan Mitra Kerja Lainnya dalam Pelaksanaan Pelayanan dan Pembinaan Kesertaan Ber-KB		4 Organisasi	4 Organisasi	4 Organisasi	200,000,000.00	JL. KHM. Hasyim No. 7A, KOTA PALOPO)	Dana Transfer Umum-Dana Alokasi Umum	Mengembangkan Wilayah untuk Mengurangi Kesenjangan dan Menjjamin Pemerataan	Penanganan masalah kesejahteraan ekonomi dan sosial masyarakat		4 Organisasi	200,000,000.00	Dinas Pengendalian Penduduk dan Keluarga Berencana

2.14.03.2.0 4.04	Pembinaan Terpadu Kampung KB	Jumlah Laporan Hasil Pembinaan Terpadu Kampung KB		48 Laporan	48 Laporan	48 Laporan	1,000,000,000.00	JL. KHM. Hasyim No. 7A, KOTA PALOPO)	Dana Transfer Umum-Dana Alokasi Umum	Mengembangkan Wilayah untuk Mengurangi Kesenjangan dan Menjamin Pemerataan	Penanganan masalah kesejahteraan ekonomi dan sosial masyarakat		48 Laporan	1,000,000,000.00	Dinas Pengendalian Penduduk dan Keluarga Berencana
2.14.03.2.0 4.04	Pelaksanaan dan Pengelolaan Program Bangga Kencana di Kampung Keluarga Berkualitas	Pelaksanaan dan Pengelolaan Program Bangga Kencana di Kampung Keluarga Berkualitas			48 Ikampung KB	48 Ikampung KB	600,000,000.00	JL. KHM. Hasyim No. 7A, KOTA PALOPO)	Dana Transfer Umum-Dana Alokasi Umum	Mengembangkan Wilayah untuk Mengurangi Kesenjangan dan Menjamin Pemerataan	Penanganan masalah kesejahteraan ekonomi dan sosial masyarakat				
2.14.04	PROGRAM PEMBERDAYAAN DAN PENINGKATAN KELUARGA SEJAHTERA (KS)	Persentase Peningkatan Keluarga Sejahtera I yang Meningkat Menjadi Keluarga Sejahtera (%)	1%	1%	1%	1%	1,273,102,380.00	JL. KHM. Hasyim No. 7A, KOTA PALOPO)	Dana Transfer Umum-Dana Alokasi Umum	Mengembangkan Wilayah untuk Mengurangi Kesenjangan dan Menjamin Pemerataan	Penanganan masalah kesejahteraan ekonomi dan sosial masyarakat		1%	1,274,388,342.00	Dinas Pengendalian Penduduk dan Keluarga Berencana
2.14.04.2.0 1	Pelaksanaan Pembangunan Keluarga Melalui Pembinaan Ketahanan dan Kesejahteraan Keluarga	Jumlah Dokumen Pembinaan Ketahanan Keluarga Kelompok BKB, BKR, PIK-R, BKL, UPPKS		13 Dokumen	13 Dokumen	13 Dokumen	1,053,102,380.00	JL. KHM. Hasyim No. 7A, KOTA PALOPO)	Dana Transfer Umum-Dana Alokasi Umum	Mengembangkan Wilayah untuk Mengurangi Kesenjangan dan Menjamin Pemerataan	Penanganan masalah kesejahteraan ekonomi dan sosial masyarakat		13 Dokumen	1,054,388,342.00	Dinas Pengendalian Penduduk dan Keluarga Berencana
2.14.04.2.0 1.0008	Promosi dan Sosialisasi Kelompok Kegiatan Ketahanan dan Kesejahteraan Keluarga (BKB, BKR, BKL, PPPKS, PIK-R dan Pemberdayaan Ekonomi Keluarga/UPPKS)	Jumlah Laporan Hasil Promosi dan Sosialisasi Kelompok Kegiatan Ketahanan dan Kesejahteraan Keluarga (BKB, BKR, BKL, PPPKS, PIK-R dan Pemberdayaan Ekonomi Keluarga/UPPKS)		48 Laporan	48 Laporan	48 Laporan	30,000,000.00	JL. KHM. Hasyim No. 7A, KOTA PALOPO)	Dana Transfer Umum-Dana Alokasi Umum	Mengembangkan Wilayah untuk Mengurangi Kesenjangan dan Menjamin Pemerataan	Penanganan masalah kesejahteraan ekonomi dan sosial masyarakat		48 Laporan	30,000,000.00	Dinas Pengendalian Penduduk dan Keluarga Berencana
2.14.04.2.0 1.0014	Penumbuhan dan Peningkatan Kesadaran Keluarga dalam Keterlibatan Perencanaan Kehidupan Menuju Keluarga Berkualitas	Jumlah Keluarga yang Mengikuti Penumbuhan dan Peningkatan Kesadaran Keluarga dalam Keterlibatan Perencanaan Kehidupan Menuju Keluarga Berkualitas		200 Keluarga	200 Keluarga	200 Keluarga	100,000,000.00	JL. KHM. Hasyim No. 7A, KOTA PALOPO)	Dana Transfer Umum-Dana Alokasi Umum	Mengembangkan Wilayah untuk Mengurangi Kesenjangan dan Menjamin Pemerataan	Penanganan masalah kesejahteraan ekonomi dan sosial masyarakat		200 Keluarga	100,000,000.00	Dinas Pengendalian Penduduk dan Keluarga Berencana
2.14.04.2.0 1.0017	Promosi dan Sosialisasi Kelompok Kegiatan Ketahanan dan Kesejahteraan Keluarga (BKB, BKR, BKL, PPKS, PIK-R dan Usaha Peningkatan Pendapatan Keluarga Akseptor (UPPKA))	Jumlah Laporan Hasil Promosi dan Sosialisasi Kelompok Kegiatan Ketahanan dan Kesejahteraan Keluarga (BKB, BKR, BKL, PPKS, PIK-R dan Pemberdayaan Ekonomi Keluarga/UPPKS)		48 Laporan	48 Laporan	48 Laporan	30,000,000.00	JL. KHM. Hasyim No. 7A, KOTA PALOPO)	Dana Transfer Umum-Dana Alokasi Umum	Mengembangkan Wilayah untuk Mengurangi Kesenjangan dan Menjamin Pemerataan	Penanganan masalah kesejahteraan ekonomi dan sosial masyarakat		48 Laporan	30,000,000.00	Dinas Pengendalian Penduduk dan Keluarga Berencana
2.14.04.2.0 1.0018	Pengadaan Sarana Kelompok Kegiatan Ketahanan dan Kesejahteraan Keluarga (BKB, BKR, BKL, PPKS, PIK-R dan Usaha Peningkatan Pendapatan Keluarga Akseptor (UPPKA))	Jumlah Unit Sarana Kelompok Kegiatan Ketahanan dan Kesejahteraan Keluarga (BKB, BKR, BKL, PPKS, PIK-R dan Usaha Peningkatan Pendapatan Keluarga Akseptor (UPPKA))		20 Unit	20 Unit	20 Unit	63,102,380.00	JL. KHM. Hasyim No. 7A, KOTA PALOPO)	Dana Transfer Umum-Dana Alokasi Umum	Mengembangkan Wilayah untuk Mengurangi Kesenjangan dan Menjamin Pemerataan	Penanganan masalah kesejahteraan ekonomi dan sosial masyarakat		20 Unit	64,388,342.00	Dinas Pengendalian Penduduk dan Keluarga Berencana
2.14.04.2.0 1.0019	Orientasi/Pelatihan Teknis Pelaksana/Kader Ketahanan dan Kesejahteraan Keluarga (BKB, BKR, BKL, PPKS, PIK-R dan Usaha Peningkatan Pendapatan Keluarga Akseptor (UPPKA))	Jumlah kader yang mengikuti Orientasi/Pelatihan Teknis Pelaksana/Kader Ketahanan dan Kesejahteraan Keluarga (BKB, BKR, BKL, PPKS, PIK-R dan Pemberdayaan Ekonomi Keluarga/Usaha Peningkatan Pendapatan Keluarga Akseptor (UPPKA))		429 Orang	429 Orang	429 Orang	50,000,000.00	JL. KHM. Hasyim No. 7A, KOTA PALOPO)	Dana Transfer Umum-Dana Alokasi Umum	Mengembangkan Wilayah untuk Mengurangi Kesenjangan dan Menjamin Pemerataan	Penanganan masalah kesejahteraan ekonomi dan sosial masyarakat		429 Orang	50,000,000.00	Dinas Pengendalian Penduduk dan Keluarga Berencana
2.14.04.2.0 1.0020	Advokasi dan Promosi iBangsa (Indeks Pembangunan Keluarga)	Jumlah Orang yang Mendapatkan Advokasi dan Promosi iBangsa (Indeks Pembangunan Keluarga)		500 Orang	500 Orang	500 Orang	150,000,000.00	JL. KHM. Hasyim No. 7A, KOTA PALOPO)	Dana Transfer Umum-Dana Alokasi Umum	Mengembangkan Wilayah untuk Mengurangi Kesenjangan dan Menjamin Pemerataan	Penanganan masalah kesejahteraan ekonomi dan sosial masyarakat		500 Orang	150,000,000.00	Dinas Pengendalian Penduduk dan Keluarga Berencana

2.14.04.2.0 1.0021	Orientasi dan Pelatihan Teknis Pengelola Ketahanan dan Kesejahteraan Keluarga (BKB, BKR, BKL, PPKS, PIK-R dan Usaha Peningkatan Pendapatan Keluarga Akseptor (UPPKA)	Jumlah Laporan Hasil Orientasi dan Pelatihan Teknis Pengelola Ketahanan dan Kesejahteraan Keluarga (BKB, BKR, BKL, PPKS, PIK-R dan Pemberdayaan Ekonomi Keluarga/UPPKA)		48 Laporan	48 Laporan	48 Laporan	50,000,000.00	JL. KHM. Hasyim No. 7A, KOTA PALOPO)	Dana Transfer Umum-Dana Alokasi Umum	Mengembangkan Wilayah untuk Mengurangi Kesenjangan dan Menjamin Pemerataan	Penanganan masalah kesejahteraan ekonomi dan sosial masyarakat		48 Laporan	50,000,000.00	Dinas Pengendalian Penduduk dan Keluarga Berencana
2.14.04.2.0 1.0023	Penyerasian Kebijakan dalam Pelaksanaan Program yang Mendukung Tercapainya iBangga	Jumlah Dokumen Hasil Penyerasian Kebijakan dalam Pelaksanaan Program yang Mendukung Tercapainya iBangga (Indeks Pembangunan Keluarga)		48 Dokumen	48 Dokumen	48 Dokumen	80,000,000.00	JL. KHM. Hasyim No. 7A, KOTA PALOPO)	Dana Transfer Umum-Dana Alokasi Umum	Mengembangkan Wilayah untuk Mengurangi Kesenjangan dan Menjamin Pemerataan	Penanganan masalah kesejahteraan ekonomi dan sosial masyarakat		48 Dokumen	80,000,000.00	Dinas Pengendalian Penduduk dan Keluarga Berencana
2.14.04.2.0 1.0024	Penyediaan Biaya Operasional bagi Pengelola dan Pelaksana (Kader) Ketahanan dan Kesejahteraan Keluarga (BKB, BKR, BKL, PPKS, PIK-R dan Usaha Peningkatan Pendapatan Keluarga Akseptor (UPPKA)	Jumlah Kader Pengelola dan Pelaksana (Kader) Ketahanan dan Kesejahteraan Keluarga (BKB, BKR, BKL, PPKS, PIK-R dan Usaha Peningkatan Pendapatan Keluarga Akseptor (UPPKA) yang mendapat biaya operasional kegiatan		429 Orang	429 Orang	429 Orang	100,000,000.00	JL. KHM. Hasyim No. 7A, KOTA PALOPO)	Dana Transfer Umum-Dana Alokasi Umum	Mengembangkan Wilayah untuk Mengurangi Kesenjangan dan Menjamin Pemerataan	Penanganan masalah kesejahteraan ekonomi dan sosial masyarakat		429 Orang	100,000,000.00	Dinas Pengendalian Penduduk dan Keluarga Berencana
2.14.04.2.0 1.0025	Pelaksanaan Koordinasi Evaluasi Pencapaian iBangga (Indeks Pembangunan Keluarga)	Jumlah Laporan Hasil Evaluasi Pencapaian iBangga (Indeks Pembangunan Keluarga)		48 Laporan	48 Laporan	48 Laporan	50,000,000.00	JL. KHM. Hasyim No. 7A, KOTA PALOPO)	Dana Transfer Umum-Dana Alokasi Umum	Mengembangkan Wilayah untuk Mengurangi Kesenjangan dan Menjamin Pemerataan	Penanganan masalah kesejahteraan ekonomi dan sosial masyarakat		48 Laporan	50,000,000.00	Dinas Pengendalian Penduduk dan Keluarga Berencana
2.14.04.2.0 1.0026	Penyediaan Biaya Operasional bagi Kelompok Kegiatan Ketahanan dan Kesejahteraan Keluarga (BKB, BKR, BKL, PPKS, PIK-R dan Usaha Peningkatan Pendapatan Keluarga Akseptor (UPPKA)	Jumlah Kelompok Kegiatan Ketahanan dan Kesejahteraan Keluarga (BKB, BKR, BKL, PPKS, PIK-R dan Usaha Peningkatan Pendapatan Keluarga Akseptor (UPPKA) yang mendapat biaya operasional kegiatan		48 Kelompok	48 Kelompok	48 Kelompok	100,000,000.00	JL. KHM. Hasyim No. 7A, KOTA PALOPO)	Dana Transfer Umum-Dana Alokasi Umum	Mengembangkan Wilayah untuk Mengurangi Kesenjangan dan Menjamin Pemerataan	Penanganan masalah kesejahteraan ekonomi dan sosial masyarakat		48 Kelompok	100,000,000.00	Dinas Pengendalian Penduduk dan Keluarga Berencana
2.14.04.2.0 1.0027	Penyediaan dan Pengembangan Materi iBangga (Indeks Pembangunan Keluarga)	Jumlah Dokumen Hasil Penyediaan dan Pengembangan Materi iBangga (Indeks Pembangunan Keluarga)		48 Dokumen	48 Dokumen	48 Dokumen	200,000,000.00	JL. KHM. Hasyim No. 7A, KOTA PALOPO)	Dana Transfer Umum-Dana Alokasi Umum	Mengembangkan Wilayah untuk Mengurangi Kesenjangan dan Menjamin Pemerataan	Penanganan masalah kesejahteraan ekonomi dan sosial masyarakat		48 Dokumen	200,000,000.00	Dinas Pengendalian Penduduk dan Keluarga Berencana
2.14.04.2.0 1.0028	Pembentukan Kelompok Ketahanan dan Kesejahteraan Keluarga (Bina Keluarga Balita (BKB), Bina Keluarga Remaja (BKR), Pusat Informasi dan Konseling Remaja (PIK-R) Bina Keluarga Lansia (BKL), Usaha Peningkatan Pendapatan Keluarga Akseptor (UPPKA) dan Pemberdayaan Ekonomi	Jumlah Kelompok Ketahanan dan Kesejahteraan Keluarga (Bina Keluarga Balita (BKB), Bina Keluarga Remaja (BKR), Pusat Informasi dan Konseling Remaja (PIK-R) Bina Keluarga Lansia (BKL), Unit Peningkatan Pendapatan Keluarga Akseptor (UPPKA) dan Pemberdayaan Ekonomi Keluarga) yang dibentuk		10 Kelompok	10 Kelompok	10 Kelompok	50,000,000.00	JL. KHM. Hasyim No. 7A, KOTA PALOPO)	Dana Transfer Umum-Dana Alokasi Umum	Mengembangkan Wilayah untuk Mengurangi Kesenjangan dan Menjamin Pemerataan	Penanganan masalah kesejahteraan ekonomi dan sosial masyarakat		10 Kelompok	50,000,000.00	Dinas Pengendalian Penduduk dan Keluarga Berencana
2.14.04.2.0 2	Pelaksanaan dan Peningkatan Peran Serta Organisasi Komasyarakatan Tingkat Daerah Kabupaten/ Kota dalam Pembangunan Keluarga Melalui Pembinaan Ketahanan dan Kesejahteraan	Jumlah Pelayanan Kegiatan yang dilaksanakan		3 Organisasi Masyarakat	3 Organisasi Masyarakat	3 Organisasi Masyarakat	220,000,000.00	JL. KHM. Hasyim No. 7A, KOTA PALOPO)	Dana Transfer Umum-Dana Alokasi Umum	Mengembangkan Wilayah untuk Mengurangi Kesenjangan dan Menjamin Pemerataan	Penanganan masalah kesejahteraan ekonomi dan sosial masyarakat		4 Organisasi Masyarakat	220,000,000.00	Dinas Pengendalian Penduduk dan Keluarga Berencana

2.14.04.2.0 2.01	Penguatan Kebijakan Daerah dalam rangka Pemberdayaan dan Peningkatan Peran Serta Organisasi Kemasyarakatan dan Mitra Kerja Lainnya dalam Pembinaan Ketahanan dan Kesejahteraan Keluarga (BKB, BKR, BKL, PPPKS, PIK-R dan Pemberdayaan Ekonomi Keluarga/UPPKS)	Jumlah Organisasi yang Mengikuti Penguatan Kebijakan Daerah dalam rangka Pemberdayaan dan Peningkatan Peran Serta Organisasi Kemasyarakatan dan Mitra Kerja Lainnya dalam Pembinaan Ketahanan dan Kesejahteraan Keluarga (BKB, BKR, BKL, PPPKS, PIK-R dan Pemberdayaan Ekonomi Keluarga/UPPKS)		48 Organisasi	48 Organisasi	48 Organisasi	100,000,000.00	JL. KHM. Hasyim No. 7A, KOTA PALOPO)	Dana Transfer Umum-Dana Alokasi Umum	Mengembangkan Wilayah untuk Mengurangi Kesenjangan dan Menjamin Pemerataan	Penanganan masalah kesejahteraan ekonomi dan sosial masyarakat		48 Organisasi	100,000,000.00	Dinas Pengendalian Penduduk dan Keluarga Berencana
2.14.04.2.0 2.02	Pendayagunaan Mitra Kerja dan Organisasi Kemasyarakatan dalam Penggerakan Operasional Pembinaan Program Ketahanan dan Kesejahteraan Keluarga (BKB, BKR, BKL, PPPKS, PIK-R dan Pemberdayaan Ekonomi Keluarga/UPPKS)	Jumlah Laporan Pendayagunaan Mitra Kerja dan Organisasi Kemasyarakatan dalam Penggerakan Operasional Pembinaan Program Ketahanan dan Kesejahteraan Keluarga (BKB, BKR, BKL, PPPKS, PIK-R dan Pemberdayaan Ekonomi Keluarga/UPPKS)		48 Laporan	48 Laporan	48 Laporan	100,000,000.00	JL. KHM. Hasyim No. 7A, KOTA PALOPO)	Dana Transfer Umum-Dana Alokasi Umum	Mengembangkan Wilayah untuk Mengurangi Kesenjangan dan Menjamin Pemerataan	Penanganan masalah kesejahteraan ekonomi dan sosial masyarakat		48 Laporan	100,000,000.00	Dinas Pengendalian Penduduk dan Keluarga Berencana
2.14.04.2.0 2.03	Pelaksanaan Peningkatan Kapasitas Mitra dan Organisasi Kemasyarakatan dalam Pengelolaan Program Ketahanan dan Kesejahteraan Keluarga (BKB, BKR, BKL, PPPKS, PIK-R dan Pemberdayaan Ekonomi Keluarga/UPPKS)	Jumlah Organisasi yang Mengikuti Peningkatan Kapasitas Mitra dan Organisasi Kemasyarakatan dalam Pengelolaan Program Ketahanan dan Kesejahteraan Keluarga (BKB, BKR, BKL, PPPKS, PIK-R dan Pemberdayaan Ekonomi Keluarga/UPPKS)		4 Organisasi	4 Organisasi	4 Organisasi	20,000,000.00	JL. KHM. Hasyim No. 7A, KOTA PALOPO)	Dana Transfer Umum-Dana Alokasi Umum	Mengembangkan Wilayah untuk Mengurangi Kesenjangan dan Menjamin Pemerataan	Penanganan masalah kesejahteraan ekonomi dan sosial masyarakat		4 Organisasi	20,000,000.00	Dinas Pengendalian Penduduk dan Keluarga Berencana
2.15.00	Urusan Pemerintahan Bidang Perhubungan						7,925,744,247.00							7,949,286,522.00	
2.15.01	PROGRAM PENUNJANG URUSAN PEMERINTAHAN DAERAH KABUPATEN/KOTA	Cakupan Urusan Pemerintahan Daerah	100%	72.76 %	100 %	100 %	5,859,736,940.00	(Jalan Andi Mahmud, KOTA PALOPO)	Dana Transfer Umum-Dana Alokasi Umum	Revolusi Mental dan Pembangunan Kebudayaan	Pemantapan kinerja tata kelola serta layanan pemerintahan		100 %	5,865,453,846.00	Dinas Perhubungan
2.15.01.2.0 1	Perencanaan, Penganggaran, dan Evaluasi Kinerja Perangkat Daerah	Dokumen kinerja perangkat daerah yang disusun tepat waktu		8 Dokumen	9 Dokumen	9 Dokumen	4,000,000.00	(Jalan Andi Mahmud, KOTA PALOPO)	Dana Transfer Umum-Dana Alokasi Umum	Revolusi Mental dan Pembangunan Kebudayaan	Pemantapan kinerja tata kelola serta layanan pemerintahan		8 Dokumen	3,500,000.00	Dinas Perhubungan
2.15.01.2.0 1.0001	Penyusunan Dokumen Perencanaan Perangkat Daerah	Jumlah Dokumen Perencanaan Perangkat Daerah		6 Dokumen	7 Dokumen	7 Dokumen	2,500,000.00	(Jalan Andi Mahmud, KOTA PALOPO)	Dana Transfer Umum-Dana Alokasi Umum	Revolusi Mental dan Pembangunan Kebudayaan	Pemantapan kinerja tata kelola serta layanan pemerintahan		6 Dokumen	2,000,000.00	Dinas Perhubungan
2.15.01.2.0 1.0006	Koordinasi dan Penyusunan Laporan Capaian Kinerja dan Ikhtisar Realisasi Kinerja SKPD	Jumlah Laporan Capaian Kinerja dan Ikhtisar Realisasi Kinerja SKPD dan Laporan Hasil Koordinasi Penyusunan Laporan Capaian Kinerja dan Ikhtisar Realisasi Kinerja SKPD		4 Laporan	2 Laporan	2 Laporan	1,500,000.00	(Jalan Andi Mahmud, KOTA PALOPO)	Dana Transfer Umum-Dana Alokasi Umum	Revolusi Mental dan Pembangunan Kebudayaan	Pemantapan kinerja tata kelola serta layanan pemerintahan		2 Laporan	1,500,000.00	Dinas Perhubungan
2.15.01.2.0 2	Administrasi Keuangan Perangkat Daerah	Jumlah laporan penatausahaan keuangan		12 Laporan	12 Laporan	12 Laporan	4,777,625,340.00	(Jalan Andi Mahmud, KOTA PALOPO)	Dana Transfer Umum-Dana Alokasi Umum	Revolusi Mental dan Pembangunan Kebudayaan	Pemantapan kinerja tata kelola serta layanan pemerintahan		12 Laporan	4,783,092,246.00	Dinas Perhubungan
2.15.01.2.0 2.0001	Penyediaan Gaji dan Tunjangan ASN	Jumlah Orang yang Menerima Gaji dan Tunjangan ASN		68 Orang/bulan	69 Orang/bulan	69 Orang/bulan	4,729,425,340.00	(Jalan Andi Mahmud, KOTA PALOPO)	Dana Transfer Umum-Dana Alokasi Umum	Revolusi Mental dan Pembangunan Kebudayaan	Pemantapan kinerja tata kelola serta layanan pemerintahan		69 Orang/bulan	4,734,892,246.00	Dinas Perhubungan
2.15.01.2.0 2.0003	Pelaksanaan Penatausahaan dan Pengujian/Verifikasi Keuangan SKPD	Jumlah Dokumen Penatausahaan dan Pengujian/Verifikasi Keuangan SKPD		854 Dokumen	854 Dokumen	854 Dokumen	46,200,000.00	(Jalan Andi Mahmud, KOTA PALOPO)	Dana Transfer Umum-Dana Alokasi Umum	Revolusi Mental dan Pembangunan Kebudayaan	Pemantapan kinerja tata kelola serta layanan pemerintahan		854 Dokumen	46,200,000.00	Dinas Perhubungan

2.15.01.2.0 2.0007	Koordinasi dan Penyusunan Laporan Keuangan Bulanan/ Triwulanan/ Semesteran SKPD	Jumlah Laporan Keuangan Bulanan/ Triwulanan/ Semesteran SKPD dan Laporan Koordinasi Penyusunan Laporan Keuangan Bulanan/Triwulanan/Semesteran		18 Laporan	18 Laporan	18 Laporan	2,000,000.00	(Jalan Andi Mahmud, KOTA PALOPO)	Dana Transfer Umum-Dana Alokasi Umum	Revolusi Mental dan Pembangunan Kebudayaan	Pemantapan kinerja tata kelola serta layanan pemerintahan		18 Laporan	2,000,000.00	Dinas Perhubungan
2.15.01.2.0 3	Administrasi Barang Milik Daerah pada Perangkat Daerah	Jumlah laporan pengelolaan aset		8 Laporan	12 Laporan	12 Laporan	9,600,000.00	(Jalan Andi Mahmud, KOTA PALOPO)	Dana Transfer Umum-Dana Alokasi Umum	Revolusi Mental dan Pembangunan Kebudayaan	Pemantapan kinerja tata kelola serta layanan pemerintahan		12 Laporan	9,600,000.00	Dinas Perhubungan
2.15.01.2.0 3.0006	Penatausahaan Barang Milik Daerah pada SKPD	Jumlah Laporan Penatausahaan Barang Milik Daerah pada SKPD		1054 Laporan	12 Laporan	12 Laporan	9,600,000.00	(Jalan Andi Mahmud, KOTA PALOPO)	Dana Transfer Umum-Dana Alokasi Umum	Revolusi Mental dan Pembangunan Kebudayaan	Pemantapan kinerja tata kelola serta layanan pemerintahan		12 Laporan	9,600,000.00	Dinas Perhubungan
2.15.01.2.0 5	Administrasi Kepegawaian Perangkat Daerah	Administrasi Aparatur Sipil Negara Perangkat Daerah yang dikelola		68 Orang	74 Orang	74 Orang	147,750,000.00	(Jalan Andi Mahmud, KOTA PALOPO)	Dana Transfer Umum-Dana Alokasi Umum	Revolusi Mental dan Pembangunan Kebudayaan	Pemantapan kinerja tata kelola serta layanan pemerintahan		74 Orang	92,500,000.00	Dinas Perhubungan
2.15.01.2.0 5.0002	Pengadaan Pakaian Dinas beserta Atribut Kelengkapannya	Jumlah Paket Pakaian Dinas beserta Atribut Kelengkapan		-	145 Paket	145 Paket	110,250,000.00	(Jalan Andi Mahmud, KOTA PALOPO)	Dana Transfer Umum-Dana Alokasi Umum	Revolusi Mental dan Pembangunan Kebudayaan	Pemantapan kinerja tata kelola serta layanan pemerintahan		145 Paket	40,000,000.00	Dinas Perhubungan
2.15.01.2.0 5.0010	Sosialisasi Peraturan Perundang-Undangan	Jumlah Orang yang Mengikuti Sosialisasi Peraturan Perundang-Undangan		-	6 Orang	6 Orang	22,500,000.00	(Jalan Andi Mahmud, KOTA PALOPO)	Dana Transfer Umum-Dana Alokasi Umum	Revolusi Mental dan Pembangunan Kebudayaan	Pemantapan kinerja tata kelola serta layanan pemerintahan		5 Orang	37,500,000.00	Dinas Perhubungan
2.15.01.2.0 5.0011	Bimbingan Teknis Implementasi Peraturan Perundang-Undangan	Jumlah Orang yang Mengikuti Bimbingan Teknis Implementasi Peraturan Perundang-Undangan		3 Orang	3 Orang	3 Orang	15,000,000.00	(Jalan Andi Mahmud, KOTA PALOPO)	Dana Transfer Umum-Dana Alokasi Umum	Revolusi Mental dan Pembangunan Kebudayaan	Pemantapan kinerja tata kelola serta layanan pemerintahan		3 Orang	15,000,000.00	Dinas Perhubungan
2.15.01.2.0 6	Administrasi Umum Perangkat Daerah	Jumlah sub kegiatan administrasi umum yang ditatakkelola		3 Jenis	4 Jenis	4 Jenis	279,761,600.00	(Jalan Andi Mahmud, KOTA PALOPO)	Dana Transfer Umum-Dana Alokasi Umum	Revolusi Mental dan Pembangunan Kebudayaan	Pemantapan kinerja tata kelola serta layanan pemerintahan		4 Jenis	269,761,600.00	Dinas Perhubungan
2.15.01.2.0 6.0001	Penyediaan Komponen Instalasi Listrik/Penerangan Bangunan Kantor	Jumlah Paket Komponen Instalasi Listrik/Penerangan Bangunan Kantor yang Disediakan		50 Paket	5 Paket	5 Paket	15,061,600.00	(Jalan Andi Mahmud, KOTA PALOPO)	Dana Transfer Umum-Dana Alokasi Umum	Revolusi Mental dan Pembangunan Kebudayaan	Pemantapan kinerja tata kelola serta layanan pemerintahan		5 Paket	15,061,600.00	Dinas Perhubungan
2.15.01.2.0 6.0002	Penyediaan Peralatan dan Perlengkapan Kantor	Jumlah Paket Peralatan dan Perlengkapan Kantor yang Disediakan		-	10 Paket	10 Paket	60,000,000.00	(Jalan Andi Mahmud, KOTA PALOPO)	Dana Transfer Umum-Dana Alokasi Umum	Revolusi Mental dan Pembangunan Kebudayaan	Pemantapan kinerja tata kelola serta layanan pemerintahan		8 Paket	50,000,000.00	Dinas Perhubungan
2.15.01.2.0 6.0006	Penyediaan Bahan Bacaan dan Peraturan Perundang-undangan	Jumlah Dokumen Bahan Bacaan dan Peraturan Perundang-Undangan yang Disediakan		4 Dokumen	4 Dokumen	4 Dokumen	4,700,000.00	(Jalan Andi Mahmud, KOTA PALOPO)	Dana Transfer Umum-Dana Alokasi Umum	Revolusi Mental dan Pembangunan Kebudayaan	Pemantapan kinerja tata kelola serta layanan pemerintahan		4 Dokumen	4,700,000.00	Dinas Perhubungan
2.15.01.2.0 6.0009	Penyelenggaraan Rapat Koordinasi dan Konsultasi SKPD	Jumlah Laporan Penyelenggaraan Rapat Koordinasi dan Konsultasi SKPD		22 Laporan	50 Laporan	50 Laporan	200,000,000.00	(Jalan Andi Mahmud, KOTA PALOPO)	Dana Transfer Umum-Dana Alokasi Umum	Revolusi Mental dan Pembangunan Kebudayaan	Pemantapan kinerja tata kelola serta layanan pemerintahan		50 Laporan	200,000,000.00	Dinas Perhubungan
2.15.01.2.0 7	Pengadaan Barang Milik Daerah Penunjang Urusan Pemerintah Daerah	Jumlah barang milik daerah yang diadakan		1 Jenis	17 Jenis	17 Jenis	110,000,000.00	(Jalan Andi Mahmud, KOTA PALOPO)	Dana Transfer Umum-Dana Alokasi Umum	Revolusi Mental dan Pembangunan Kebudayaan	Pemantapan kinerja tata kelola serta layanan pemerintahan		17 Jenis	65,000,000.00	Dinas Perhubungan
2.15.01.2.0 7.0002	Pengadaan Kendaraan Dinas Operasional atau Lapangan	Kendaraan Dinas Operasional/Lapangan			1 unit	1 unit	35,000,000.00	(Jalan Andi Mahmud, KOTA PALOPO)	Dana Transfer Umum-Dana Alokasi Umum	Revolusi Mental dan Pembangunan Kebudayaan	Pemantapan kinerja tata kelola serta layanan pemerintahan				
2.15.01.2.0 7.0005	Pengadaan Mebel	Jumlah Paket Mebel yang Disediakan		-	10 Unit	10 Unit	50,000,000.00	(Jalan Andi Mahmud, KOTA PALOPO)	Dana Transfer Umum-Dana Alokasi Umum	Revolusi Mental dan Pembangunan Kebudayaan	Pemantapan kinerja tata kelola serta layanan pemerintahan		10 Unit	50,000,000.00	Dinas Perhubungan
2.15.01.2.0 7.0006	Pengadaan Peralatan dan Mesin Lainnya	Jumlah Unit Peralatan dan Mesin Lainnya yang Disediakan		-	3 Unit	3 Unit	5,000,000.00	(Jalan Andi Mahmud, KOTA PALOPO)	Dana Transfer Umum-Dana Alokasi Umum	Revolusi Mental dan Pembangunan Kebudayaan	Pemantapan kinerja tata kelola serta layanan pemerintahan		3 Unit	15,000,000.00	Dinas Perhubungan

2.15.01.2.0 7.0011	Pengadaan Sarana dan Prasarana Pendukung Gedung Kantor atau Bangunan Lainnya	Pengadaan Sarana dan Prasarana Pendukung Gedung Kantor atau Bangunan Lainnya			3 unit	3 unit	20,000,000.00	(Jalan Andi Mahmud, KOTA PALOPO)	Dana Transfer Umum-Dana Alokasi Umum	Revolusi Mental dan Pembangunan Kebudayaan	Pemantapan kinerja tata kelola serta layanan pemerintahan				
2.15.01.2.0 8	Penyediaan Jasa Penunjang Urusan Pemerintahan Daerah	Jumlah Jasa Penunjang Urusan Pemerintahan Daerah yang dibiayai		3 Jenis	3 Jenis	3 Jenis	295,000,000.00	(Jalan Andi Mahmud, KOTA PALOPO)	Dana Transfer Umum-Dana Alokasi Umum	Revolusi Mental dan Pembangunan Kebudayaan	Pemantapan kinerja tata kelola serta layanan pemerintahan		3 Jenis	356,000,000.00	Dinas Perhubungan
2.15.01.2.0 8.0001	Penyediaan Jasa Surat Menyurat	Jumlah Laporan Penyediaan Jasa Surat Menyurat		1714 Laporan	1.900 Laporan	1.900 Laporan	45,000,000.00	(Jalan Andi Mahmud, KOTA PALOPO)	Dana Transfer Umum-Dana Alokasi Umum	Revolusi Mental dan Pembangunan Kebudayaan	Pemantapan kinerja tata kelola serta layanan pemerintahan		1.900 Laporan	45,000,000.00	Dinas Perhubungan
2.15.01.2.0 8.0002	Penyediaan Jasa Komunikasi, Sumber Daya Air dan Listrik	Jumlah Laporan Penyediaan Jasa Komunikasi, Sumber Daya Air dan Listrik yang Disediakan		8 Laporan	8 Laporan	8 Laporan	100,000,000.00	(Jalan Andi Mahmud, KOTA PALOPO)	Dana Transfer Umum-Dana Alokasi Umum	Revolusi Mental dan Pembangunan Kebudayaan	Pemantapan kinerja tata kelola serta layanan pemerintahan		8 Laporan	141,000,000.00	Dinas Perhubungan
2.15.01.2.0 8.0004	Penyediaan Jasa Pelayanan Umum Kantor	Jumlah Laporan Penyediaan Jasa Pelayanan Umum Kantor yang Disediakan		6 Laporan	6 Laporan	6 Laporan	150,000,000.00	(Jalan Andi Mahmud, KOTA PALOPO)	Dana Transfer Umum-Dana Alokasi Umum	Revolusi Mental dan Pembangunan Kebudayaan	Pemantapan kinerja tata kelola serta layanan pemerintahan		6 Laporan	170,000,000.00	Dinas Perhubungan
2.15.01.2.0 9	Pemeliharaan Barang Milik Daerah Penunjang Urusan Pemerintahan Daerah	Jumlah barang milik daerah penunjang urusan pemerintah daerah yang pemeliharaannya dibiayai		33 Unit	56 Unit	56 Unit	236,000,000.00	(Jalan Andi Mahmud, KOTA PALOPO)	Dana Transfer Umum-Dana Alokasi Umum	Revolusi Mental dan Pembangunan Kebudayaan	Pemantapan kinerja tata kelola serta layanan pemerintahan		56 Unit	286,000,000.00	Dinas Perhubungan
2.15.01.2.0 9.0001	Penyediaan Jasa Pemeliharaan, Biaya Pemeliharaan, dan Pajak Kendaraan Perorangan Dinas atau Kendaraan Dinas Jabatan	Jumlah Kendaraan Perorangan Dinas atau Kendaraan Dinas Jabatan yang Dipelihara dan dibayarkan Pajaknya		1 Unit	1 Unit	1 Unit	26,000,000.00	(Jalan Andi Mahmud, KOTA PALOPO)	Dana Transfer Umum-Dana Alokasi Umum	Revolusi Mental dan Pembangunan Kebudayaan	Pemantapan kinerja tata kelola serta layanan pemerintahan		1 Unit	26,000,000.00	Dinas Perhubungan
2.15.01.2.0 9.0002	Penyediaan Jasa Pemeliharaan, Biaya Pemeliharaan, Pajak dan Perizinan Kendaraan Dinas Operasional atau Lapangan	Jumlah Kendaraan Dinas Operasional atau Lapangan yang Dipelihara dan dibayarkan Pajak dan Perizinannya		17 Unit	17 Unit	17 Unit	125,000,000.00	(Jalan Andi Mahmud, KOTA PALOPO)	Dana Transfer Umum-Dana Alokasi Umum	Revolusi Mental dan Pembangunan Kebudayaan	Pemantapan kinerja tata kelola serta layanan pemerintahan		17 Unit	150,000,000.00	Dinas Perhubungan
2.15.01.2.0 9.0006	Pemeliharaan Peralatan dan Mesin Lainnya	Jumlah Peralatan dan Mesin Lainnya yang Dipelihara		18 Unit	35 Unit	35 Unit	35,000,000.00	(Jalan Andi Mahmud, KOTA PALOPO)	Dana Transfer Umum-Dana Alokasi Umum	Revolusi Mental dan Pembangunan Kebudayaan	Pemantapan kinerja tata kelola serta layanan pemerintahan		35 Unit	35,000,000.00	Dinas Perhubungan
2.15.01.2.0 9.0009	Pemeliharaan/Rehabilitasi Gedung Kantor dan Bangunan Lainnya	Jumlah Gedung Kantor dan Bangunan Lainnya yang Dipelihara/Direhabilitasi		14315 Unit	3 Unit	3 Unit	50,000,000.00	(Jalan Andi Mahmud, KOTA PALOPO)	Dana Transfer Umum-Dana Alokasi Umum	Revolusi Mental dan Pembangunan Kebudayaan	Pemantapan kinerja tata kelola serta layanan pemerintahan		3 Unit	75,000,000.00	Dinas Perhubungan
2.15.02	PROGRAM PENYELENGGARAAN LALU LINTAS DAN ANGKUTAN JALAN (LLAJ)	Persentase layanan angkutan darat	3.94%	2.23 %	3,94 %	3,94 %	1,935,803,942.00	(Jalan Andi Mahmud, KOTA PALOPO)	Dana Transfer Umum-Dana Alokasi Umum	Memperkuat Ketahanan Ekonomi untuk Pertumbuhan yang Berkualitas dan Berkeadilan	Stabilitas dan kondusifitas kantibmas dan ekonomi daerah		3,94 %	1,953,548,297.00	Dinas Perhubungan
2.15.02.2.0 1	Penetapan Rencana Induk Jaringan LLAJ Kabupaten/Kota	Jumlah dokumen Rencana Induk Lalu Lintas Angkutan Jalan yang ditetapkan		-	1 Dokumen	1 Dokumen	65,000,000.00	(Jalan Andi Mahmud, KOTA PALOPO)	Dana Transfer Umum-Dana Alokasi Umum	Memperkuat Ketahanan Ekonomi untuk Pertumbuhan yang Berkualitas dan Berkeadilan	Stabilitas dan kondusifitas kantibmas dan ekonomi daerah		1 Dokumen	65,000,000.00	Dinas Perhubungan
2.15.02.2.0 1.0001	Pelaksanaan Penyusunan Rencana Induk Jaringan LLAJ Kabupaten/Kota	Jumlah Dokumen Penyusunan Rencana Induk Jaringan LLAJ Kabupaten/Kota		-	1 Dokumen	1 Dokumen	65,000,000.00	(Jalan Andi Mahmud, KOTA PALOPO)	Dana Transfer Umum-Dana Alokasi Umum	Memperkuat Ketahanan Ekonomi untuk Pertumbuhan yang Berkualitas dan Berkeadilan	Stabilitas dan kondusifitas kantibmas dan ekonomi daerah		1 Dokumen	65,000,000.00	Dinas Perhubungan
2.15.02.2.0 2	Penyediaan Perengkapan Jalan di Jalan Kabupaten/Kota	Tersedianya Perengkapan Jalan Kabupaten		-	1 Kegiatan	1 Kegiatan	105,000,000.00	(Jalan Andi Mahmud, KOTA PALOPO)	Dana Transfer Umum-Dana Alokasi Umum	Memperkuat Ketahanan Ekonomi untuk Pertumbuhan yang Berkualitas dan Berkeadilan	Stabilitas dan kondusifitas kantibmas dan ekonomi daerah		1 Kegiatan	75,000,000.00	Dinas Perhubungan
2.15.02.2.0 2.0002	Penyediaan Perengkapan Jalan di Jalan Kabupaten/Kota yang Tersedia	Jumlah Perengkapan Jalan di Jalan Kabupaten/Kota yang Tersedia		-	5 Unit	5 Unit	30,000,000.00	(Jalan Andi Mahmud, KOTA PALOPO)	Dana Transfer Umum-Dana Alokasi Umum	Memperkuat Ketahanan Ekonomi untuk Pertumbuhan yang Berkualitas dan Berkeadilan	Stabilitas dan kondusifitas kantibmas dan ekonomi daerah		5 Unit	37,500,000.00	Dinas Perhubungan
2.15.02.2.0 2.0004	Rehabilitasi dan Pemeliharaan Perengkapan Jalan	Jumlah Perengkapan Jalan yang Terehabilitasi dan Terpelihara		-	20 Unit	20 Unit	75,000,000.00	(Jalan Andi Mahmud, KOTA PALOPO)	Dana Transfer Umum-Dana Alokasi Umum	Memperkuat Ketahanan Ekonomi untuk Pertumbuhan yang Berkualitas dan Berkeadilan	Stabilitas dan kondusifitas kantibmas dan ekonomi daerah		20 Unit	75,000,000.00	Dinas Perhubungan

2.15.02.2.03	Pengelolaan Terminal Penumpang Tipe C	Pemeliharaan Pengelolaan Terminal		-	4 Kegiatan	4 Kegiatan	60,000,000.00	(Jalan Andi Mahmud, KOTA PALOPO)	Dana Transfer Umum-Dana Alokasi Umum	Memperkuat Ketahanan Ekonomi untuk Pertumbuhan yang Berkualitas dan Berkeadilan	Stabilitas dan kondusifitas kantibmas dan ekonomi daerah		4 Kegiatan	60,000,000.00	Dinas Perhubungan
2.15.02.2.03.0011	Rehabilitasi dan Pemeliharaan Terminal Tipe C (Fasilitas Utama dan Penunjang)	Jumlah Terminal Tipe C (Fasilitas Utama dan Penunjang) yang terehabilitasi dan terpelihara		-	4 Unit	4 Unit	60,000,000.00	(Jalan Andi Mahmud, KOTA PALOPO)	Dana Transfer Umum-Dana Alokasi Umum	Memperkuat Ketahanan Ekonomi untuk Pertumbuhan yang Berkualitas dan Berkeadilan	Stabilitas dan kondusifitas kantibmas dan ekonomi daerah		4 Unit	60,000,000.00	Dinas Perhubungan
2.15.02.2.04	Penerbitan Izin Penyelenggaraan dan Pembangunan Fasilitas Parkir	Jumlah Penerbitan Izin Fasilitas Parkir		-	1 Dokumen	1 Dokumen	65,000,000.00	(Jalan Andi Mahmud, KOTA PALOPO)	Dana Transfer Umum-Dana Alokasi Umum	Memperkuat Ketahanan Ekonomi untuk Pertumbuhan yang Berkualitas dan Berkeadilan	Stabilitas dan kondusifitas kantibmas dan ekonomi daerah		1 Dokumen	65,000,000.00	Dinas Perhubungan
2.15.02.2.04.0002	Koordinasi dan Sinkronisasi Pengawasan Pelaksanaan Izin Penyelenggaraan dan Pembangunan Fasilitas Parkir Kewenangan Kabupaten/Kota	Jumlah Laporan Koordinasi dan Sinkronisasi Pengawasan Pelaksanaan Izin Penyelenggaraan dan Terbangunnya Fasilitas Parkir Kewenangan Kabupaten/Kota		-	12 Laporan	12 Laporan	65,000,000.00	(Jalan Andi Mahmud, KOTA PALOPO)	Dana Transfer Umum-Dana Alokasi Umum	Memperkuat Ketahanan Ekonomi untuk Pertumbuhan yang Berkualitas dan Berkeadilan	Stabilitas dan kondusifitas kantibmas dan ekonomi daerah		12 Laporan	65,000,000.00	Dinas Perhubungan
2.15.02.2.05	Pengujian Berkala Kendaraan Bermotor	Jumlah Kepemilikan KIR Angkutan Umum		182 Unit	190 Unit	190 Unit	210,000,000.00	(Jalan Andi Mahmud, KOTA PALOPO)	Dana Transfer Umum-Dana Alokasi Umum	Memperkuat Ketahanan Ekonomi untuk Pertumbuhan yang Berkualitas dan Berkeadilan	Stabilitas dan kondusifitas kantibmas dan ekonomi daerah		195 Unit	220,000,000.00	Dinas Perhubungan
2.15.02.2.05.0001	Penyediaan Sarana dan Prasarana Pengujian Berkala Kendaraan Bermotor	Jumlah Sarana dan Prasarana Pengujian Berkala Kendaraan Bermotor yang Tersedia		2719 Unit	3.000 Unit	3.000 Unit	130,000,000.00	(Jalan Andi Mahmud, KOTA PALOPO)	Dana Transfer Umum-Dana Alokasi Umum	Memperkuat Ketahanan Ekonomi untuk Pertumbuhan yang Berkualitas dan Berkeadilan	Stabilitas dan kondusifitas kantibmas dan ekonomi daerah		3.000 Unit	130,000,000.00	Dinas Perhubungan
2.15.02.2.05.0002	Peningkatan Kapasitas Sumber Daya Manusia Pengujian Berkala Kendaraan Bermotor	Jumlah Sumber Daya Manusia Pengujian Berkala Kendaraan Bermotor yang Ditingkatkan Kapasitasnya		-	1 orang	1 orang	15,000,000.00	(Jalan Andi Mahmud, KOTA PALOPO)	Dana Transfer Umum-Dana Alokasi Umum	Memperkuat Ketahanan Ekonomi untuk Pertumbuhan yang Berkualitas dan Berkeadilan	Stabilitas dan kondusifitas kantibmas dan ekonomi daerah		1 Orang	15,000,000.00	Dinas Perhubungan
2.15.02.2.05.0007	Pemeliharaan Sarana dan Prasarana Pengujian Berkala Kendaraan Bermotor	Jumlah Sarana dan Prasarana Pengujian Berkala Kendaraan Bermotor yang Terpelihara		9 Unit	11 Unit	11 Unit	65,000,000.00	(Jalan Andi Mahmud, KOTA PALOPO)	Dana Transfer Umum-Dana Alokasi Umum	Memperkuat Ketahanan Ekonomi untuk Pertumbuhan yang Berkualitas dan Berkeadilan	Stabilitas dan kondusifitas kantibmas dan ekonomi daerah		11 Unit	75,000,000.00	Dinas Perhubungan
2.15.02.2.06	Pelaksanaan Manajemen dan Rekayasa Lalu Lintas untuk Jaringan Jalan Kabupaten/Kota	Panjang Jalan yang dilaksanakan Rekayasa Lalulintas		148 Km	301 Km	301 Km	1,015,803,942.00	(Jalan Andi Mahmud, KOTA PALOPO)	Dana Transfer Umum-Dana Alokasi Umum	Memperkuat Ketahanan Ekonomi untuk Pertumbuhan yang Berkualitas dan Berkeadilan	Stabilitas dan kondusifitas kantibmas dan ekonomi daerah		301 Km	1,018,548,297.00	Dinas Perhubungan
2.15.02.2.06.0004	Pengawasan dan Pengendalian Efektivitas Pelaksanaan Kebijakan untuk Jalan Kabupaten/Kota	Jumlah Laporan Pengawasan dan Pengendalian Efektivitas Pelaksanaan Kebijakan untuk Jalan Kabupaten/Kota		220 Laporan	12 Laporan	12 Laporan	745,803,942.00	(Jalan Andi Mahmud, KOTA PALOPO)	Dana Transfer Umum-Dana Alokasi Umum	Memperkuat Ketahanan Ekonomi untuk Pertumbuhan yang Berkualitas dan Berkeadilan	Stabilitas dan kondusifitas kantibmas dan ekonomi daerah		12 Laporan	748,548,297.00	Dinas Perhubungan
2.15.02.2.06.0015	Forum Lalu Lintas dan Angkutan Jalan untuk Jaringan Jalan Kabupaten/Kota	Jumlah laporan Forum Lalu Lintas dan Angkutan Jalan untuk Jaringan Jalan Kabupaten/Kota		-	12 Laporan	12 Laporan	70,000,000.00	(Jalan Andi Mahmud, KOTA PALOPO)	Dana Transfer Umum-Dana Alokasi Umum	Memperkuat Ketahanan Ekonomi untuk Pertumbuhan yang Berkualitas dan Berkeadilan	Stabilitas dan kondusifitas kantibmas dan ekonomi daerah		12 Laporan	70,000,000.00	Dinas Perhubungan
2.15.02.2.06.0016	Pengadaan dan Pemasangan Perlengkapan Jalan dalam rangka Manajemen dan Rekayasa Lalu Lintas	Jumlah Perlengkapan Jalan dalam Rangka Manajemen dan Rekayasa Lalu Lintas yang dilaksanakan pengadaan dan pemasangan		103 Dokumen	100 Dokumen	100 Dokumen	100,000,000.00	(Jalan Andi Mahmud, KOTA PALOPO)	Dana Transfer Umum-Dana Alokasi Umum	Memperkuat Ketahanan Ekonomi untuk Pertumbuhan yang Berkualitas dan Berkeadilan	Stabilitas dan kondusifitas kantibmas dan ekonomi daerah		100 Dokumen	100,000,000.00	Dinas Perhubungan
2.15.02.2.06.0017	Penataan Manajemen dan Rekayasa Lalu Lintas untuk Jaringan Jalan Kabupaten/Kota	Jumlah laporan pelaksanaan Penataan Manajemen dan Rekayasa Lalu Lintas Untuk Jaringan Jalan Kabupaten/Provinsi		11 Laporan	12 Laporan	12 Laporan	100,000,000.00	(Jalan Andi Mahmud, KOTA PALOPO)	Dana Transfer Umum-Dana Alokasi Umum	Memperkuat Ketahanan Ekonomi untuk Pertumbuhan yang Berkualitas dan Berkeadilan	Stabilitas dan kondusifitas kantibmas dan ekonomi daerah		12 Laporan	100,000,000.00	Dinas Perhubungan
2.15.02.2.08	Audit dan Inspeksi Keselamatan LLAJ di Jalan	Jumlah Pelaksanaan Audit dan Inspeksi Keselamatan LLAJ		100 Bulan	12 Bulan	12 Bulan	300,000,000.00	(Jalan Andi Mahmud, KOTA PALOPO)	Dana Transfer Umum-Dana Alokasi Umum	Memperkuat Ketahanan Ekonomi untuk Pertumbuhan yang Berkualitas dan Berkeadilan	Stabilitas dan kondusifitas kantibmas dan ekonomi daerah		12 Bulan	300,000,000.00	Dinas Perhubungan

2.15.02.2.0 8.0003	Pelaksanaan Inspeksi, Audit dan Pemantauan Terminal	Jumlah Laporan Inspeksi, Audit dan Pemantauan Terminal		12 Laporan	12 Laporan	12 Laporan	300,000,000.00	(Jalan Andi Mahmud, KOTA PALOPO)	Dana Transfer Umum-Dana Alokasi Umum	Memperkuat Ketahanan Ekonomi untuk Pertumbuhan yang Berkualitas dan Berkeadilan	Stabilitas dan kondusifitas kantibmas dan ekonomi daerah	12 Laporan	300,000,000.00	Dinas Perhubungan
2.15.02.2.1 4	Penerbitan Izin Penyelenggaraan Angkutan Orang dalam Trayek Lintas Daerah Kabupaten/Kota dalam 1 (Satu) Daerah	Jumlah Penerbitan Izin trayek Lintas Daerah LLAJ		-	2 Unit	2 Unit	115,000,000.00	(Jalan Andi Mahmud, KOTA PALOPO)	Dana Transfer Umum-Dana Alokasi Umum	Memperkuat Ketahanan Ekonomi untuk Pertumbuhan yang Berkualitas dan Berkeadilan	Stabilitas dan kondusifitas kantibmas dan ekonomi daerah	2 Unit	150,000,000.00	Dinas Perhubungan
2.15.02.2.1 4.0002	Koordinasi dan Sinkronisasi Pengawasan Pelaksanaan Izin Penyelenggaraan Angkutan Orang dalam Trayek Kewenangan Kabupaten/Kota	Jumlah Laporan Koordinasi dan Sinkronisasi Pengawasan Pelaksanaan Izin Penyelenggaraan Angkutan Orang dalam Trayek Kewenangan Kabupaten/Kota		-	12 Laporan	12 Laporan	115,000,000.00	(Jalan Andi Mahmud, KOTA PALOPO)	Dana Transfer Umum-Dana Alokasi Umum	Memperkuat Ketahanan Ekonomi untuk Pertumbuhan yang Berkualitas dan Berkeadilan	Stabilitas dan kondusifitas kantibmas dan ekonomi daerah	12 Laporan	150,000,000.00	Dinas Perhubungan
2.15.03	PROGRAM PENGELOLAAN PELAYARAN	Persentase usaha pelayaran kewenangan daerah yang berizin	1%	85,56 %	1%	1%	130,203,365.00	(Jalan Andi Mahmud, KOTA PALOPO)	Dana Transfer Umum-Dana Alokasi Umum	Memperkuat Ketahanan Ekonomi untuk Pertumbuhan yang Berkualitas dan Berkeadilan	Stabilitas dan kondusifitas kantibmas dan ekonomi daerah	25 %	130,284,379.00	Dinas Perhubungan
2.15.03.2.0 2	Penerbitan Izin Usaha Angkutan Laut Pelayaran Rakyat bagi Orang Perorangan atau Badan Usaha yang Berdomisili dan	Jumlah koordinasi dengan instansi terkait		-	24 Kali	24 Kali	50,000,000.00	(Jalan Andi Mahmud, KOTA PALOPO)	Dana Transfer Umum-Dana Alokasi Umum	Memperkuat Ketahanan Ekonomi untuk Pertumbuhan yang Berkualitas dan Berkeadilan	Stabilitas dan kondusifitas kantibmas dan ekonomi daerah	-	50,000,000.00	Dinas Perhubungan
2.15.03.2.0 2.0002	Koordinasi dan Sinkronisasi Pengawasan Pelaksanaan Izin Usaha Angkutan Laut Pelayaran Rakyat Kewenangan Kabupaten/Kota	Jumlah Laporan Koordinasi dan Sinkronisasi Pengawasan Pelaksanaan Izin Usaha Angkutan Laut Pelayaran Rakyat Kewenangan Kabupaten/Kota		4 Laporan	4 Laporan	4 Laporan	50,000,000.00	(Jalan Andi Mahmud, KOTA PALOPO)	Dana Transfer Umum-Dana Alokasi Umum	Memperkuat Ketahanan Ekonomi untuk Pertumbuhan yang Berkualitas dan Berkeadilan	Stabilitas dan kondusifitas kantibmas dan ekonomi daerah	4 Laporan	50,000,000.00	Dinas Perhubungan
2.15.03.2.0 8	Penerbitan Izin Usaha Jasa terkait dengan Perawatan dan Perbaikan Kapal	Jumlah pemeliharaan perbaikan kapal		-	6 Unit	6 Unit	20,000,000.00	(Jalan Andi Mahmud, KOTA PALOPO)	Dana Transfer Umum-Dana Alokasi Umum	Memperkuat Ketahanan Ekonomi untuk Pertumbuhan yang Berkualitas dan Berkeadilan	Stabilitas dan kondusifitas kantibmas dan ekonomi daerah	6 Unit	20,000,000.00	Dinas Perhubungan
2.15.03.2.0 8.0002	Koordinasi dan Sinkronisasi Pengawasan Pelaksanaan Izin Usaha Jasa terkait dengan Perawatan dan Perbaikan Kapal	Jumlah Laporan Koordinasi dan Sinkronisasi Pengawasan Pelaksanaan Izin Usaha Jasa Terkait dengan Perawatan dan Perbaikan Kapal		-	4 Laporan	4 Laporan	20,000,000.00	(Jalan Andi Mahmud, KOTA PALOPO)	Dana Transfer Umum-Dana Alokasi Umum	Memperkuat Ketahanan Ekonomi untuk Pertumbuhan yang Berkualitas dan Berkeadilan	Stabilitas dan kondusifitas kantibmas dan ekonomi daerah	4 Laporan	20,000,000.00	Dinas Perhubungan
2.15.03.2.1 2	Pembangunan, Penerbitan Izin Pembangunan dan Pengoperasian Pelabuhan Pengumpan Lokal	Jumlah pembangunan tambat labuh		-	1 unit	1 unit	60,203,365.00	(Jalan Andi Mahmud, KOTA PALOPO)	Dana Transfer Umum-Dana Alokasi Umum	Memperkuat Ketahanan Ekonomi untuk Pertumbuhan yang Berkualitas dan Berkeadilan	Stabilitas dan kondusifitas kantibmas dan ekonomi daerah	-	60,284,379.00	Dinas Perhubungan
2.15.03.2.1 2.0004	Pengawasan Pengoperasian Pelabuhan Pengumpan Lokal	Jumlah Laporan Pengawasan Pengoperasian Pelabuhan Pengumpan Lokal		-	12 Laporan	12 Laporan	60,203,365.00	(Jalan Andi Mahmud, KOTA PALOPO)	Dana Transfer Umum-Dana Alokasi Umum	Memperkuat Ketahanan Ekonomi untuk Pertumbuhan yang Berkualitas dan Berkeadilan	Stabilitas dan kondusifitas kantibmas dan ekonomi daerah	12 Laporan	60,284,379.00	Dinas Perhubungan
2.16.00	Usuran Pemerintahan Bidang	Komunikasi dan					5,126,338,800.00						5,131,516,920.00	
2.16.01	PROGRAM PENUNJANG URUSAN PEMERINTAHAN DAERAH KABUPATEN/KOTA	Cakupan Urusan Pemerintahan Daerah	100%	100 %	100 %	100 %	2,694,398,207.00	(Dinas Komunikasi dan Informatika, KOTA PALOPO)	Dana Transfer Umum-Dana Alokasi Umum	Memperkuat Stabilitas Polhukhankam dan Transformasi Pelayanan Publik	Pemantapan kinerja tata kelola serta layanan pemerintahan	100 %	2,697,119,820.00	Dinas Komunikasi dan Informatika
2.16.01.2.0 1	Perencanaan, Penganggaran, dan Evaluasi Kinerja Perangkat Daerah	Dokumen kinerja perangkat daerah yang disusun tepat waktu		7 Dokumen	5 Dokumen	5 Dokumen	4,500,000.00	(Dinas Komunikasi dan Informatika, KOTA PALOPO)	Dana Transfer Umum-Dana Alokasi Umum	Memperkuat Stabilitas Polhukhankam dan Transformasi Pelayanan Publik	Pemantapan kinerja tata kelola serta layanan pemerintahan	5 Dokumen	5,114,349.00	Dinas Komunikasi dan Informatika
2.16.01.2.0 1.0001	Penyusunan Dokumen Perencanaan Perangkat Daerah	Jumlah Dokumen Perencanaan Perangkat Daerah		2 Dokumen	4 Dokumen	4 Dokumen	2,500,000.00	(Dinas Komunikasi dan Informatika, KOTA PALOPO)	Dana Transfer Umum-Dana Alokasi Umum	Memperkuat Stabilitas Polhukhankam dan Transformasi Pelayanan Publik	Pemantapan kinerja tata kelola serta layanan pemerintahan	4 Dokumen	2,500,000.00	Dinas Komunikasi dan Informatika

2.16.01.2.0 1.0006	Koordinasi dan Penyusunan Laporan Capaian Kinerja dan Ikhtisar Realisasi Kinerja SKPD	Jumlah Laporan Capaian Kinerja dan Ikhtisar Realisasi Kinerja SKPD dan Laporan Hasil Koordinasi Penyusunan Laporan Capaian Kinerja dan Ikhtisar Realisasi Kinerja SKPD		1 Laporan	1 Laporan	1 Laporan	2,000,000.00	(Dinas Komunikasi dan Informatika, KOTA PALOPO)	Dana Transfer Umum-Dana Alokasi Umum	Memperkuat Stabilitas Polhukhankam dan Transformasi Pelayanan Publik	Pemantapan kinerja tata kelola serta layanan pemerintahan		1 Laporan	2,614,349.00	Dinas Komunikasi dan Informatika
2.16.01.2.0 2	Administrasi Keuangan Perangkat Daerah	Jumlah laporan penatausahaan keuangan		12 Laporan	12 Laporan	12 Laporan	1,891,398,207.00	(Dinas Komunikasi dan Informatika, KOTA PALOPO)	Dana Transfer Umum-Dana Alokasi Umum	Memperkuat Stabilitas Polhukhankam dan Transformasi Pelayanan Publik	Pemantapan kinerja tata kelola serta layanan pemerintahan		-	1,894,005,471.00	Dinas Komunikasi dan Informatika
2.16.01.2.0 2.0001	Penyediaan Gaji dan Tunjangan ASN	Jumlah Orang yang Menerima Gaji dan Tunjangan ASN		30 Orang/bulan	25 Orang/bulan	25 Orang/bulan	1,826,614,350.00	(Dinas Komunikasi dan Informatika, KOTA PALOPO)	Dana Transfer Umum-Dana Alokasi Umum	Memperkuat Stabilitas Polhukhankam dan Transformasi Pelayanan Publik	Pemantapan kinerja tata kelola serta layanan pemerintahan		27 Orang/bulan	1,827,505,471.00	Dinas Komunikasi dan Informatika
2.16.01.2.0 2.0003	Pelaksanaan Penatausahaan dan Pengujian/Verifikasi Keuangan SKPD	Jumlah Dokumen Penatausahaan dan Pengujian/Verifikasi Keuangan SKPD		12 Dokumen	500 Dokumen	500 Dokumen	57,783,857.00	(Dinas Komunikasi dan Informatika, KOTA PALOPO)	Dana Transfer Umum-Dana Alokasi Umum	Memperkuat Stabilitas Polhukhankam dan Transformasi Pelayanan Publik	Pemantapan kinerja tata kelola serta layanan pemerintahan		500 Dokumen	60,000,000.00	Dinas Komunikasi dan Informatika
2.16.01.2.0 2.0005	Koordinasi dan Penyusunan Laporan Keuangan Akhir Tahun SKPD	Jumlah Laporan Keuangan Akhir Tahun SKPD dan Laporan Hasil Koordinasi Penyusunan Laporan Keuangan Akhir Tahun SKPD		-	1 Laporan	1 Laporan	2,000,000.00	(Dinas Komunikasi dan Informatika, KOTA PALOPO)	Dana Transfer Umum-Dana Alokasi Umum	Memperkuat Stabilitas Polhukhankam dan Transformasi Pelayanan Publik	Pemantapan kinerja tata kelola serta layanan pemerintahan		1 Laporan	2,000,000.00	Dinas Komunikasi dan Informatika
2.16.01.2.0 2.0006	Pengelolaan dan Penyediaan Bahan Tanggapan Pemeriksaan	Jumlah Dokumen Bahan Tanggapan Pemeriksaan dan Tindak Lanjut Pemeriksaan		-	1 Dokumen	1 Dokumen	3,000,000.00	(Dinas Komunikasi dan Informatika, KOTA PALOPO)	Dana Transfer Umum-Dana Alokasi Umum	Memperkuat Stabilitas Polhukhankam dan Transformasi Pelayanan Publik	Pemantapan kinerja tata kelola serta layanan pemerintahan		1 Dokumen	2,000,000.00	Dinas Komunikasi dan Informatika
2.16.01.2.0 2.0007	Koordinasi dan Penyusunan Laporan Keuangan Bulanan/ Triwulanan/ Semesteran SKPD	Jumlah Laporan Keuangan Bulanan/ Triwulanan/ Semesteran SKPD dan Laporan Koordinasi Penyusunan Laporan Keuangan Bulanan/Triwulanan/Semesteran SKPD		2 Laporan	13 Laporan	13 Laporan	2,000,000.00	(Dinas Komunikasi dan Informatika, KOTA PALOPO)	Dana Transfer Umum-Dana Alokasi Umum	Memperkuat Stabilitas Polhukhankam dan Transformasi Pelayanan Publik	Pemantapan kinerja tata kelola serta layanan pemerintahan		13 Laporan	2,500,000.00	Dinas Komunikasi dan Informatika
2.16.01.2.0 3	Administrasi Barang Milik Daerah pada Perangkat Daerah	Jumlah laporan pengelolaan aset		1 Laporan	1 Laporan	1 Laporan	7,500,000.00	(Dinas Komunikasi dan Informatika, KOTA PALOPO)	Dana Transfer Umum-Dana Alokasi Umum	Memperkuat Stabilitas Polhukhankam dan Transformasi Pelayanan Publik	Pemantapan kinerja tata kelola serta layanan pemerintahan		-	8,000,000.00	Dinas Komunikasi dan Informatika
2.16.01.2.0 3.0006	Penatausahaan Barang Milik Daerah pada SKPD	Jumlah Laporan Penatausahaan Barang Milik Daerah pada SKPD		1 Laporan	1 Laporan	1 Laporan	7,500,000.00	(Dinas Komunikasi dan Informatika, KOTA PALOPO)	Dana Transfer Umum-Dana Alokasi Umum	Memperkuat Stabilitas Polhukhankam dan Transformasi Pelayanan Publik	Pemantapan kinerja tata kelola serta layanan pemerintahan		1 Laporan	8,000,000.00	Dinas Komunikasi dan Informatika
2.16.01.2.0 5	Administrasi Kepegawaian Perangkat Daerah	Administrasi Aparatur Sipil Negara Perangkat Daerah yang dikelola		25 Orang	25 Orang	25 Orang	110,000,000.00	(Dinas Komunikasi dan Informatika, KOTA PALOPO)	Dana Transfer Umum-Dana Alokasi Umum	Memperkuat Stabilitas Polhukhankam dan Transformasi Pelayanan Publik	Pemantapan kinerja tata kelola serta layanan pemerintahan		-	130,000,000.00	Dinas Komunikasi dan Informatika
2.16.01.2.0 5.0002	Pengadaan Pakaian Dinas beserta Atribut Kelengkapannya	Jumlah Paket Pakaian Dinas beserta Atribut Kelengkapannya		45 Paket	100 Paket	100 Paket	40,000,000.00	(Dinas Komunikasi dan Informatika, KOTA PALOPO)	Dana Transfer Umum-Dana Alokasi Umum	Memperkuat Stabilitas Polhukhankam dan Transformasi Pelayanan Publik	Pemantapan kinerja tata kelola serta layanan pemerintahan		-	0.00	Dinas Komunikasi dan Informatika
2.16.01.2.0 5.0011	Bimbingan Teknis Implementasi Peraturan Perundang-Undangan	Jumlah Orang yang Mengikuti Bimbingan Teknis Implementasi Peraturan Perundang-Undangan		15 Orang	15 Orang	15 Orang	70,000,000.00	(Dinas Komunikasi dan Informatika, KOTA PALOPO)	Dana Transfer Umum-Dana Alokasi Umum	Memperkuat Stabilitas Polhukhankam dan Transformasi Pelayanan Publik	Pemantapan kinerja tata kelola serta layanan pemerintahan		20 Orang	130,000,000.00	Dinas Komunikasi dan Informatika
2.16.01.2.0 6	Administrasi Umum Perangkat Daerah	Jumlah sub kegiatan administrasi umum yang ditatakolokan		3 Jenis	3 Jenis	3 Jenis	357,000,000.00	(Dinas Komunikasi dan Informatika, KOTA PALOPO)	Dana Transfer Umum-Dana Alokasi Umum	Memperkuat Stabilitas Polhukhankam dan Transformasi Pelayanan Publik	Pemantapan kinerja tata kelola serta layanan pemerintahan		3 Jenis	359,000,000.00	Dinas Komunikasi dan Informatika

2.16.01.2.0 6.0006	Penyediaan Bahan Bacaan dan Peraturan Perundang-undangan	Jumlah Dokumen Bahan Bacaan dan Peraturan Perundang-Undangan yang Disediakan		4 Dokumen	3 Dokumen	3 Dokumen	4,000,000.00	(Dinas Komunikasi dan Informatika, KOTA PALOPO)	Dana Transfer Umum-Dana Alokasi Umum	Memperkuat Stabilitas Polhukhankam dan Transformasi Pelayanan Publik	Pemantapan kinerja tata kelola serta layanan pemerintahan	4 Dokumen	5,000,000.00	Dinas Komunikasi dan Informatika
2.16.01.2.0 6.0009	Penyelenggaraan Rapat Koordinasi dan Konsultasi SKPD	Jumlah Laporan Penyelenggaraan Rapat Koordinasi dan Konsultasi SKPD		30 Laporan	75 Laporan	75 Laporan	350,000,000.00	(Dinas Komunikasi dan Informatika, KOTA PALOPO)	Dana Transfer Umum-Dana Alokasi Umum	Memperkuat Stabilitas Polhukhankam dan Transformasi Pelayanan Publik	Pemantapan kinerja tata kelola serta layanan pemerintahan	100 Laporan	350,000,000.00	Dinas Komunikasi dan Informatika
2.16.01.2.0 6.0011	Dukungan Pelaksanaan Sistem Pemerintahan Berbasis Elektronik pada SKPD	Jumlah Dokumen Dukungan Pelaksanaan Sistem Pemerintahan Berbasis Elektronik pada SKPD		-	1 Dokumen	1 Dokumen	3,000,000.00	(Dinas Komunikasi dan Informatika, KOTA PALOPO)	Dana Transfer Umum-Dana Alokasi Umum	Memperkuat Stabilitas Polhukhankam dan Transformasi Pelayanan Publik	Pemantapan kinerja tata kelola serta layanan pemerintahan	1 Dokumen	4,000,000.00	Dinas Komunikasi dan Informatika
2.16.01.2.0 7	Pengadaan Barang Milik Daerah Penunjang Urusan Pemerintah Daerah	umlah barang milik daerah yang diadakan		6 unit	10 unit	10 unit	105,000,000.00	(Dinas Komunikasi dan Informatika, KOTA PALOPO)	Dana Transfer Umum-Dana Alokasi Umum	Memperkuat Stabilitas Polhukhankam dan Transformasi Pelayanan Publik	Pemantapan kinerja tata kelola serta layanan pemerintahan	-	50,000,000.00	Dinas Komunikasi dan Informatika
2.16.01.2.0 7.0002	Pengadaan Kendaraan Dinas Operasional atau Lapangan	Jumlah Unit Kendaraan Dinas Operasional atau Lapangan yang Disediakan		-	1 Unit	1 Unit	25,000,000.00	(Dinas Komunikasi dan Informatika, KOTA PALOPO)	Dana Transfer Umum-Dana Alokasi Umum	Memperkuat Stabilitas Polhukhankam dan Transformasi Pelayanan Publik	Pemantapan kinerja tata kelola serta layanan pemerintahan	-	0.00	Dinas Komunikasi dan Informatika
2.16.01.2.0 7.0005	Pengadaan Mebel	Jumlah Paket Mebel yang Disediakan		3 Unit	5 Unit	5 Unit	35,000,000.00	(Dinas Komunikasi dan Informatika, KOTA PALOPO)	Dana Transfer Umum-Dana Alokasi Umum	Memperkuat Stabilitas Polhukhankam dan Transformasi Pelayanan Publik	Pemantapan kinerja tata kelola serta layanan pemerintahan	3 Unit	25,000,000.00	Dinas Komunikasi dan Informatika
2.16.01.2.0 7.0006	Pengadaan Peralatan dan Mesin Lainnya	Jumlah Unit Peralatan dan Mesin Lainnya yang Disediakan		3 Unit	4 Unit	4 Unit	45,000,000.00	(Dinas Komunikasi dan Informatika, KOTA PALOPO)	Dana Transfer Umum-Dana Alokasi Umum	Memperkuat Stabilitas Polhukhankam dan Transformasi Pelayanan Publik	Pemantapan kinerja tata kelola serta layanan pemerintahan	3 Unit	25,000,000.00	Dinas Komunikasi dan Informatika
2.16.01.2.0 8	Penyediaan Jasa Penunjang Urusan Pemerintahan Daerah	Jumlah barang milik daerah yang diadakan		8 Unit	10 Unit	10 Unit	177,000,000.00	(Dinas Komunikasi dan Informatika, KOTA PALOPO)	Dana Transfer Umum-Dana Alokasi Umum	Memperkuat Stabilitas Polhukhankam dan Transformasi Pelayanan Publik	Pemantapan kinerja tata kelola serta layanan pemerintahan	-	200,000,000.00	Dinas Komunikasi dan Informatika
2.16.01.2.0 8.0001	Penyediaan Jasa Surat Menyurat	Jumlah Laporan Penyediaan Jasa Surat Menyurat		400 Laporan	350 Laporan	350 Laporan	27,000,000.00	(Dinas Komunikasi dan Informatika, KOTA PALOPO)	Dana Transfer Umum-Dana Alokasi Umum	Memperkuat Stabilitas Polhukhankam dan Transformasi Pelayanan Publik	Pemantapan kinerja tata kelola serta layanan pemerintahan	400 Laporan	30,000,000.00	Dinas Komunikasi dan Informatika
2.16.01.2.0 8.0002	Penyediaan Jasa Komunikasi, Sumber Daya Air dan Listrik	Jumlah Laporan Penyediaan Jasa Komunikasi, Sumber Daya Air dan Listrik yang Disediakan		62 Laporan	62 Laporan	62 Laporan	70,000,000.00	(Dinas Komunikasi dan Informatika, KOTA PALOPO)	Dana Transfer Umum-Dana Alokasi Umum	Memperkuat Stabilitas Polhukhankam dan Transformasi Pelayanan Publik	Pemantapan kinerja tata kelola serta layanan pemerintahan	62 Laporan	85,000,000.00	Dinas Komunikasi dan Informatika
2.16.01.2.0 8.0004	Penyediaan Jasa Pelayanan Umum Kantor	Jumlah Laporan Penyediaan Jasa Pelayanan Umum Kantor yang Disediakan		9 Laporan	5 Laporan	5 Laporan	80,000,000.00	(Dinas Komunikasi dan Informatika, KOTA PALOPO)	Dana Transfer Umum-Dana Alokasi Umum	Memperkuat Stabilitas Polhukhankam dan Transformasi Pelayanan Publik	Pemantapan kinerja tata kelola serta layanan pemerintahan	9 Laporan	85,000,000.00	Dinas Komunikasi dan Informatika
2.16.01.2.0 9	Pemeliharaan Barang Milik Daerah Penunjang Urusan Pemerintahan Daerah	Jumlah barang milik daerah penunjang urusan pemerintah daerah yang pemeliharaannya dibiayai		3 Unit	3 Unit	3 Unit	42,000,000.00	(Dinas Komunikasi dan Informatika, KOTA PALOPO)	Dana Transfer Umum-Dana Alokasi Umum	Memperkuat Stabilitas Polhukhankam dan Transformasi Pelayanan Publik	Pemantapan kinerja tata kelola serta layanan pemerintahan	-	51,000,000.00	Dinas Komunikasi dan Informatika
2.16.01.2.0 9.0001	Penyediaan Jasa Pemeliharaan, Biaya Pemeliharaan, dan Pajak Kendaraan Perorangan Dinas atau Kendaraan Dinas Jabatan	Jumlah Kendaraan Perorangan Dinas atau Kendaraan Dinas Jabatan yang Dipelihara dan dibayarkan Pajaknya		-	1 Unit	1 Unit	16,000,000.00	(Dinas Komunikasi dan Informatika, KOTA PALOPO)	Dana Transfer Umum-Dana Alokasi Umum	Memperkuat Stabilitas Polhukhankam dan Transformasi Pelayanan Publik	Pemantapan kinerja tata kelola serta layanan pemerintahan	1 Unit	20,000,000.00	Dinas Komunikasi dan Informatika
2.16.01.2.0 9.0002	Penyediaan Jasa Pemeliharaan, Biaya Pemeliharaan, Pajak dan Perizinan Kendaraan Dinas Operasional atau Lapangan	Jumlah Kendaraan Dinas Operasional atau Lapangan yang Dipelihara dan dibayarkan Pajak dan Perizinannya		3 Unit	6 Unit	6 Unit	8,000,000.00	(Dinas Komunikasi dan Informatika, KOTA PALOPO)	Dana Transfer Umum-Dana Alokasi Umum	Memperkuat Stabilitas Polhukhankam dan Transformasi Pelayanan Publik	Pemantapan kinerja tata kelola serta layanan pemerintahan	8 Unit	10,000,000.00	Dinas Komunikasi dan Informatika

2.16.01.2.0 9.0006	Pemeliharaan Peralatan dan Mesin Lainnya	Jumlah Peralatan dan Mesin Lainnya yang Dipelihara		5 Unit	3 Unit	3 Unit	3,000,000.00	(Dinas Komunikasi dan Informatika, KOTA PALOPO)	Dana Transfer Umum-Dana Alokasi Umum	Memperkuat Stabilitas Polihkankam dan Transformasi Pelayanan Publik	Pemantapan kinerja tata kelola serta layanan pemerintahan	5 Unit	6,000,000.00	Dinas Komunikasi dan Informatika
2.16.01.2.0 9.0009	Pemeliharaan/Rehabilitasi Gedung Kantor dan Bangunan Lainnya	Jumlah Gedung Kantor dan Bangunan Lainnya yang Dipelihara/Direhabilitasi		1 Unit	1 Unit	1 Unit	15,000,000.00	(Dinas Komunikasi dan Informatika, KOTA PALOPO)	Dana Transfer Umum-Dana Alokasi Umum	Memperkuat Stabilitas Polihkankam dan Transformasi Pelayanan Publik	Pemantapan kinerja tata kelola serta layanan pemerintahan	1 Unit	15,000,000.00	Dinas Komunikasi dan Informatika
2.16.02	PROGRAM PENGELOLAAN INFORMASI DAN KOMUNIKASI PUBLIK	Persentase KIM masyarakat yang menjadi sasaran penyebaran informasi publik, mengetahui kebijakan dan program prioritas pemerintah dan pemerintah daerah kabupaten/kota	5%	3.89%	5%	5%	1,457,112,343.00	(Dinas Komunikasi dan Informatika, KOTA PALOPO)	Dana Transfer Umum-Dana Alokasi Umum	Memperkuat Stabilitas Polihkankam dan Transformasi Pelayanan Publik	Pemantapan kinerja tata kelola serta layanan pemerintahan	-	1,458,584,175.00	Dinas Komunikasi dan Informatika
2.16.02.2.0 1	Pengelolaan Informasi dan Komunikasi Publik Pemerintah Daerah Kabupaten/Kota	Jumlah informasi yang disebarluaskan		400 Informasi	400 Informasi	400 Informasi	1,457,112,343.00	(Dinas Komunikasi dan Informatika, KOTA PALOPO)	Dana Transfer Umum-Dana Alokasi Umum	Memperkuat Stabilitas Polihkankam dan Transformasi Pelayanan Publik	Pemantapan kinerja tata kelola serta layanan pemerintahan	-	1,458,584,175.00	Dinas Komunikasi dan Informatika
2.16.02.2.0 1.0002	Monitoring Opini dan Aspirasi Publik	Jumlah Dokumen Hasil Monitoring Opini dan Aspirasi Publik		40 Dokumen	2 Dokumen	2 Dokumen	12,000,000.00	(Dinas Komunikasi dan Informatika, KOTA PALOPO)	Dana Transfer Umum-Dana Alokasi Umum	Memperkuat Stabilitas Polihkankam dan Transformasi Pelayanan Publik	Pemantapan kinerja tata kelola serta layanan pemerintahan	2 Dokumen	15,000,000.00	Dinas Komunikasi dan Informatika
2.16.02.2.0 1.0004	Pengelolaan Konten dan Perencanaan Media Komunikasi Publik	Jumlah Dokumen Hasil Pengelolaan Konten dan Perencanaan Media Komunikasi Publik		3 Dokumen	1 Dokumen	1 Dokumen	170,000,000.00	(Dinas Komunikasi dan Informatika, KOTA PALOPO)	Dana Transfer Umum-Dana Alokasi Umum	Memperkuat Stabilitas Polihkankam dan Transformasi Pelayanan Publik	Pemantapan kinerja tata kelola serta layanan pemerintahan	1 Dokumen	170,000,000.00	Dinas Komunikasi dan Informatika
2.16.02.2.0 1.0005	Pengelolaan Media Komunikasi Publik	Jumlah Dokumen Hasil Pelaksanaan Pengelolaan Media Komunikasi Publik		25 Dokumen	1 Dokumen	1 Dokumen	1,010,112,343.00	(Dinas Komunikasi dan Informatika, KOTA PALOPO)	Dana Transfer Umum-Dana Alokasi Umum	Memperkuat Stabilitas Polihkankam dan Transformasi Pelayanan Publik	Pemantapan kinerja tata kelola serta layanan pemerintahan	1 Dokumen	998,584,175.00	Dinas Komunikasi dan Informatika
2.16.02.2.0 1.0006	Pelayanan Informasi Publik	Jumlah Dokumen Hasil Pelayanan Informasi Publik		-	1 Dokumen	1 Dokumen	175,000,000.00	(Dinas Komunikasi dan Informatika, KOTA PALOPO)	Dana Transfer Umum-Dana Alokasi Umum	Memperkuat Stabilitas Polihkankam dan Transformasi Pelayanan Publik	Pemantapan kinerja tata kelola serta layanan pemerintahan	1 Dokumen	180,000,000.00	Dinas Komunikasi dan Informatika
2.16.02.2.0 1.0010	Penguatan Kapasitas Sumber Daya Komunikasi Publik	Jumlah Sumber Daya Komunikasi Publik yang Meningkatkan Kapasitasnya		-	5 Orang	5 Orang	25,000,000.00	(Dinas Komunikasi dan Informatika, KOTA PALOPO)	Dana Transfer Umum-Dana Alokasi Umum	Memperkuat Stabilitas Polihkankam dan Transformasi Pelayanan Publik	Pemantapan kinerja tata kelola serta layanan pemerintahan	6 Orang	30,000,000.00	Dinas Komunikasi dan Informatika
2.16.02.2.0 1.0012	Penyelenggaraan Hubungan Masyarakat, Media dan Kemitraan Komunitas	Jumlah Dokumen Kemitraan dengan Masyarakat, Media dan Komunitas dalam Mendiseminasikan Informasi Program atau Kebijakan		35 Dokumen	1 Dokumen	1 Dokumen	15,000,000.00	(Dinas Komunikasi dan Informatika, KOTA PALOPO)	Dana Transfer Umum-Dana Alokasi Umum	Memperkuat Stabilitas Polihkankam dan Transformasi Pelayanan Publik	Pemantapan kinerja tata kelola serta layanan pemerintahan	1 Dokumen	15,000,000.00	Dinas Komunikasi dan Informatika
2.16.02.2.0 1.0013	Penyediaan/Pengadaan Sarana dan Prasarana Pendukung Informasi dan Komunikasi Publik Pemerintah Daerah Kabupaten/Kota	Jumlah Sarana dan Prasarana Pendukung Informasi dan Komunikasi Publik Pemerintah Daerah Kabupaten/Kota		-	5 Unit	5 Unit	50,000,000.00	(Dinas Komunikasi dan Informatika, KOTA PALOPO)	Dana Transfer Umum-Dana Alokasi Umum	Memperkuat Stabilitas Polihkankam dan Transformasi Pelayanan Publik	Pemantapan kinerja tata kelola serta layanan pemerintahan	3 Unit	50,000,000.00	Dinas Komunikasi dan Informatika
2.16.03	PROGRAM PENGELOLAAN APLIKASI INFORMATIKA	Persentase layanan publik yang diselenggarakan secara online dan terintegrasi	1%	0.90%	1%	1%	974,828,250.00	(Dinas Komunikasi dan Informatika, KOTA PALOPO)	Dana Transfer Umum-Dana Alokasi Umum	Memperkuat Stabilitas Polihkankam dan Transformasi Pelayanan Publik	Pemantapan kinerja tata kelola serta layanan pemerintahan	85 %	975,812,925.00	Dinas Komunikasi dan Informatika

2.16.03.2.0 1	Pengelolaan Nama Domain yang Telah Ditetapkan oleh Pemerintah Pusat dan Sub Domain di Lingkup Pemerintah Daerah Kabupaten/Kota	Jumlah domain yang disediakan		1 Domain	1 Domain	1 Domain	24,675,000.00	(Dinas Komunikasi dan Informatika, KOTA PALOPO)	Dana Transfer Umum-Dana Alokasi Umum	Memperkuat Stabilitas Polhukhankam dan Transformasi Pelayanan Publik	Pemantapan kinerja tata kelola serta layanan pemerintahan	1 Domain	25,000,000.00	Dinas Komunikasi dan Informatika
2.16.03.2.0 1.0003	Penyelenggaraan Sistem Jaringan Intra Pemerintah Daerah	Jumlah Sistem Jaringan Intra Pemerintah Daerah		49 Unit	49 Unit	49 Unit	24,675,000.00	(Dinas Komunikasi dan Informatika, KOTA PALOPO)	Dana Transfer Umum-Dana Alokasi Umum	Memperkuat Stabilitas Polhukhankam dan Transformasi Pelayanan Publik	Pemantapan kinerja tata kelola serta layanan pemerintahan	49 Unit	25,000,000.00	Dinas Komunikasi dan Informatika
2.16.03.2.0 2	Pengelolaan E-government di Lingkup Pemerintah Daerah Kabupaten/Kota	Jumlah aplikasi yang dikelola dan dikembangkan		2 Aplikasi	2 Aplikasi	2 Aplikasi	950,153,250.00	(Dinas Komunikasi dan Informatika, KOTA PALOPO)	Dana Transfer Umum-Dana Alokasi Umum	Memperkuat Stabilitas Polhukhankam dan Transformasi Pelayanan Publik	Pemantapan kinerja tata kelola serta layanan pemerintahan	2 Aplikasi	950,812,925.00	Dinas Komunikasi dan Informatika
2.16.03.2.0 2.0001	Penatalaksanaan dan Pengawasan E-government dalam Penyelenggaraan Pemerintahan Daerah Kabupaten/Kota	Jumlah Dokumen Hasil Penatalaksanaan dan Pengawasan E-Government dalam Penyelenggaraan Pemerintahan Daerah Kabupaten/Kota		-	1 Dokumen	1 Dokumen	15,000,000.00	(Dinas Komunikasi dan Informatika, KOTA PALOPO)	Dana Transfer Umum-Dana Alokasi Umum	Memperkuat Stabilitas Polhukhankam dan Transformasi Pelayanan Publik	Pemantapan kinerja tata kelola serta layanan pemerintahan	1 Dokumen	15,000,000.00	Dinas Komunikasi dan Informatika
2.16.03.2.0 2.0002	Sinkronisasi Pengelolaan Rencana Induk dan Anggaran Pemerintahan Berbasis Elektronik	Jumlah Dokumen Hasil Sinkronisasi Pengelolaan Rencana Induk dan Anggaran Pemerintahan Berbasis Elektronik		-	1 Dokumen	1 Dokumen	140,000,000.00	(Dinas Komunikasi dan Informatika, KOTA PALOPO)	Dana Transfer Umum-Dana Alokasi Umum	Memperkuat Stabilitas Polhukhankam dan Transformasi Pelayanan Publik	Pemantapan kinerja tata kelola serta layanan pemerintahan	1 Dokumen	150,000,000.00	Dinas Komunikasi dan Informatika
2.16.03.2.0 2.0003	Pengelolaan Pusat Data Pemerintahan Daerah	Jumlah Pusat Data Pemerintahan Daerah yang Dikelola		20 Unit	1 Unit	1 Unit	220,000,000.00	(Dinas Komunikasi dan Informatika, KOTA PALOPO)	Dana Transfer Umum-Dana Alokasi Umum	Memperkuat Stabilitas Polhukhankam dan Transformasi Pelayanan Publik	Pemantapan kinerja tata kelola serta layanan pemerintahan	2 Unit	226,137,925.00	Dinas Komunikasi dan Informatika
2.16.03.2.0 2.0004	Penyelenggaraan Sistem Komunikasi Intra Pemerintah Daerah	Jumlah Dokumen Hasil Penyelenggaraan Sistem Komunikasi Intra Pemerintah Daerah		-	1 Dokumen	1 Dokumen	15,000,000.00	(Dinas Komunikasi dan Informatika, KOTA PALOPO)	Dana Transfer Umum-Dana Alokasi Umum	Memperkuat Stabilitas Polhukhankam dan Transformasi Pelayanan Publik	Pemantapan kinerja tata kelola serta layanan pemerintahan	1 Dokumen	15,000,000.00	Dinas Komunikasi dan Informatika
2.16.03.2.0 2.0005	Koordinasi dan Sinkronisasi Sistem Keamanan Informasi	Jumlah Dokumen Hasil Koordinasi dan Sinkronisasi Sistem Keamanan Informasi		-	1 Dokumen	1 Dokumen	15,000,000.00	(Dinas Komunikasi dan Informatika, KOTA PALOPO)	Dana Transfer Umum-Dana Alokasi Umum	Memperkuat Stabilitas Polhukhankam dan Transformasi Pelayanan Publik	Pemantapan kinerja tata kelola serta layanan pemerintahan	1 Dokumen	15,000,000.00	Dinas Komunikasi dan Informatika
2.16.03.2.0 2.0006	Koordinasi dan Sinkronisasi Data dan Informasi Elektronik	Jumlah Perangkat Daerah yang Menerapkan Koordinasi dan Sinkronisasi Data dan Informasi Elektronik		-	49 Perangkat Daerah	49 Perangkat Daerah	30,000,000.00	(Dinas Komunikasi dan Informatika, KOTA PALOPO)	Dana Transfer Umum-Dana Alokasi Umum	Memperkuat Stabilitas Polhukhankam dan Transformasi Pelayanan Publik	Pemantapan kinerja tata kelola serta layanan pemerintahan	49 Perangkat Daerah	15,000,000.00	Dinas Komunikasi dan Informatika
2.16.03.2.0 2.0007	Pengembangan Aplikasi dan Proses Bisnis Pemerintahan Berbasis Elektronik yang Dikembangkan	Jumlah Aplikasi dan Proses Bisnis Pemerintahan Berbasis Elektronik yang Dikembangkan		-	1 Unit	1 Unit	410,153,250.00	(Dinas Komunikasi dan Informatika, KOTA PALOPO)	Dana Transfer Umum-Dana Alokasi Umum	Memperkuat Stabilitas Polhukhankam dan Transformasi Pelayanan Publik	Pemantapan kinerja tata kelola serta layanan pemerintahan	2 Unit	414,675,000.00	Dinas Komunikasi dan Informatika
2.16.03.2.0 2.0008	Penyelenggaraan Sistem Penghubung Layanan Pemerintah	Jumlah Layanan Publik yang Terhubung dengan Sistem Penghubung Layanan Pemerintah Daerah		-	4 Layanan	4 Layanan	15,000,000.00	(Dinas Komunikasi dan Informatika, KOTA PALOPO)	Dana Transfer Umum-Dana Alokasi Umum	Memperkuat Stabilitas Polhukhankam dan Transformasi Pelayanan Publik	Pemantapan kinerja tata kelola serta layanan pemerintahan	5 Layanan	15,000,000.00	Dinas Komunikasi dan Informatika
2.16.03.2.0 2.0009	Pengembangan dan Pengelolaan Ekosistem Kabupaten/Kota Cerdas dan Kota Cerdas	Jumlah Dokumen Program Inovasi yang Diimplementasikan Sesuai dengan Masterplan Smart City		6 Dokumen	1 Dokumen	1 Dokumen	25,000,000.00	(Dinas Komunikasi dan Informatika, KOTA PALOPO)	Dana Transfer Umum-Dana Alokasi Umum	Memperkuat Stabilitas Polhukhankam dan Transformasi Pelayanan Publik	Pemantapan kinerja tata kelola serta layanan pemerintahan	1 Dokumen	30,000,000.00	Dinas Komunikasi dan Informatika
2.16.03.2.0 2.0010	Pengembangan dan Pengelolaan Sumber Daya Teknologi Informasi dan Komunikasi Pemerintah Daerah	Jumlah Dokumen Pelaksanaan Pengembangan dan Pengelolaan Sumber Daya Teknologi Informasi dan Komunikasi Pemerintah Daerah		-	1 Dokumen	1 Dokumen	35,000,000.00	(Dinas Komunikasi dan Informatika, KOTA PALOPO)	Dana Transfer Umum-Dana Alokasi Umum	Memperkuat Stabilitas Polhukhankam dan Transformasi Pelayanan Publik	Pemantapan kinerja tata kelola serta layanan pemerintahan	1 Dokumen	25,000,000.00	Dinas Komunikasi dan Informatika

2.16.03.2.0 2.0011	Pengelolaan Government Chief Information Officer (GCIO)	Jumlah Dokumen Pengelolaan Government Chief Information Officer (GCIO)		-	1 Dokumen	1 Dokumen	15,000,000.00	(Dinas Komunikasi dan Informatika, KOTA PALOPO)	Dana Transfer Umum-Dana Alokasi Umum	Memperkuat Stabilitas Polihukhankam dan Transformasi Pelayanan Publik	Pemantapan kinerja tata kelola serta layanan pemerintahan	1 Dokumen	15,000,000.00	Dinas Komunikasi dan Informatika
2.16.03.2.0 2.0012	Monitoring, Evaluasi dan Pelaporan Pengembangan Ekosistem SPBE	Jumlah Dokumen Monitoring, Evaluasi dan Pelaporan Penyelenggaraan SPBE		1 Dokumen	1 Dokumen	1 Dokumen	15,000,000.00	(Dinas Komunikasi dan Informatika, KOTA PALOPO)	Dana Transfer Umum-Dana Alokasi Umum	Memperkuat Stabilitas Polihukhankam dan Transformasi Pelayanan Publik	Pemantapan kinerja tata kelola serta layanan pemerintahan	1 Dokumen	15,000,000.00	Dinas Komunikasi dan Informatika
2.17.00	Urusan Pemerintahan Bidang	Koperasi, Usaha Kecil,					3,546,494,820.00						3,545,077,138.00	
2.17.01	PROGRAM PENUNJANG URUSAN PEMERINTAHAN DAERAH KABUPATEN/KOTA	Cakupan Urusan Pemerintahan Daerah	100%	100 %	100 %	100 %	2,708,052,930.00	(Kelurahan Tompotikka, KOTA PALOPO)	Dana Transfer Umum-Dana Alokasi Umum	Revolusi Mental dan Pembangunan Kebudayaan	Penanganan masalah kesejahteraan ekonomi dan sosial masyarakat	100 %	2,712,510,248.00	Dinas Koperasi, Usaha Kecil dan Menengah
2.17.01.2.0 1	Perencanaan, Penganggaran, dan Evaluasi Kinerja Perangkat Daerah	Dokumen kinerja perangkat daerah yang disusun tepat waktu		9 Dokumen	9 Dokumen	9 Dokumen	6,000,000.00	(Kelurahan Tompotikka, KOTA PALOPO)	Dana Transfer Umum-Dana Alokasi Umum	Revolusi Mental dan Pembangunan Kebudayaan	Penanganan masalah kesejahteraan ekonomi dan sosial masyarakat	9 Dokumen	6,875,000.00	Dinas Koperasi, Usaha Kecil dan Menengah
2.17.01.2.0 1.01	Penyusunan Dokumen Perencanaan Perangkat Daerah	Jumlah Dokumen Perencanaan Perangkat Daerah		7 Dokumen	7 Dokumen	7 Dokumen	3,200,000.00	(Kelurahan Tompotikka, KOTA PALOPO)	Dana Transfer Umum-Dana Alokasi Umum	Revolusi Mental dan Pembangunan Kebudayaan	Penanganan masalah kesejahteraan ekonomi dan sosial masyarakat	7 Dokumen	4,075,000.00	Dinas Koperasi, Usaha Kecil dan Menengah
2.17.01.2.0 1.07	Evaluasi Kinerja Perangkat Daerah	Jumlah Laporan Evaluasi Kinerja Perangkat Daerah		-	2 Laporan	2 Laporan	2,800,000.00	(Kelurahan Tompotikka, KOTA PALOPO)	Dana Transfer Umum-Dana Alokasi Umum	Revolusi Mental dan Pembangunan Kebudayaan	Penanganan masalah kesejahteraan ekonomi dan sosial masyarakat	2 Laporan	2,800,000.00	Dinas Koperasi, Usaha Kecil dan Menengah
2.17.01.2.0 2	Administrasi Keuangan Perangkat Daerah	Jumlah laporan penatausahaan keuangan		12 Laporan	12 Laporan	12 Laporan	2,127,499,930.00	(Kelurahan Tompotikka, KOTA PALOPO)	Dana Transfer Umum-Dana Alokasi Umum	Revolusi Mental dan Pembangunan Kebudayaan	Penanganan masalah kesejahteraan ekonomi dan sosial masyarakat	12 Laporan	2,131,082,248.00	Dinas Koperasi, Usaha Kecil dan Menengah
2.17.01.2.0 2.01	Penyediaan Gaji dan Tunjangan ASN	Jumlah Orang yang Menerima Gaji dan Tunjangan ASN		24 Orang/bulan	25 Orang/bulan	25 Orang/bulan	2,050,224,930.00	(Kelurahan Tompotikka, KOTA PALOPO)	Dana Transfer Umum-Dana Alokasi Umum	Revolusi Mental dan Pembangunan Kebudayaan	Penanganan masalah kesejahteraan ekonomi dan sosial masyarakat	25 Orang/bulan	2,053,807,248.00	Dinas Koperasi, Usaha Kecil dan Menengah
2.17.01.2.0 2.03	Pelaksanaan Penatausahaan dan Pengujian/Verifikasi Keuangan SKPD	Jumlah Dokumen Penatausahaan dan Pengujian/Verifikasi Keuangan SKPD		13 Dokumen	13 Dokumen	13 Dokumen	70,200,000.00	(Kelurahan Tompotikka, KOTA PALOPO)	Dana Transfer Umum-Dana Alokasi Umum	Revolusi Mental dan Pembangunan Kebudayaan	Penanganan masalah kesejahteraan ekonomi dan sosial masyarakat	13 Dokumen	70,200,000.00	Dinas Koperasi, Usaha Kecil dan Menengah
2.17.01.2.0 2.05	Koordinasi dan Penyusunan Laporan Keuangan Akhir Tahun SKPD	Jumlah Laporan Keuangan Akhir Tahun SKPD dan Laporan Hasil Koordinasi Penyusunan Laporan Keuangan Akhir Tahun SKPD		1 Laporan	1 Laporan	1 Laporan	4,075,000.00	(Kelurahan Tompotikka, KOTA PALOPO)	Dana Transfer Umum-Dana Alokasi Umum	Revolusi Mental dan Pembangunan Kebudayaan	Penanganan masalah kesejahteraan ekonomi dan sosial masyarakat	1 Laporan	4,075,000.00	Dinas Koperasi, Usaha Kecil dan Menengah
2.17.01.2.0 2.07	Koordinasi dan Penyusunan Laporan Keuangan Bulanan/ Triwulanan/ Semesteran SKPD	Jumlah Laporan Keuangan Bulanan/ Triwulanan/ Semesteran SKPD dan Laporan Koordinasi Penyusunan Laporan Keuangan Bulanan/Triwulanan/Semesteran SKPD		17 Laporan	17 Laporan	17 Laporan	3,000,000.00	(Kelurahan Tompotikka, KOTA PALOPO)	Dana Transfer Umum-Dana Alokasi Umum	Revolusi Mental dan Pembangunan Kebudayaan	Penanganan masalah kesejahteraan ekonomi dan sosial masyarakat	17 Laporan	3,000,000.00	Dinas Koperasi, Usaha Kecil dan Menengah
2.17.01.2.0 3	Administrasi Barang Milik Daerah pada Perangkat Daerah	Jumlah laporan pengelolaan aset		1 Laporan	1 Laporan	1 Laporan	6,750,000.00	(Kelurahan Tompotikka, KOTA PALOPO)	Dana Transfer Umum-Dana Alokasi Umum	Revolusi Mental dan Pembangunan Kebudayaan	Penanganan masalah kesejahteraan ekonomi dan sosial masyarakat	1 Laporan	6,750,000.00	Dinas Koperasi, Usaha Kecil dan Menengah
2.17.01.2.0 3.06	Penatausahaan Barang Milik Daerah pada SKPD	Jumlah Laporan Penatausahaan Barang Milik Daerah pada SKPD		1 Laporan	1 Laporan	1 Laporan	6,750,000.00	(Kelurahan Tompotikka, KOTA PALOPO)	Dana Transfer Umum-Dana Alokasi Umum	Revolusi Mental dan Pembangunan Kebudayaan	Penanganan masalah kesejahteraan ekonomi dan sosial masyarakat	1 Laporan	6,750,000.00	Dinas Koperasi, Usaha Kecil dan Menengah

2.17.01.2.05	Administrasi Kepegawaian Perangkat Daerah	Administrasi Aparatur Sipil Negara Perangkat Daerah yang dikelola		36 Orang	39 Orang	39 Orang	42,500,000.00	(Kelurahan Tompotikka, KOTA PALOPO)	Dana Transfer Umum-Dana Alokasi Umum	Revolusi Mental dan Pembangunan Kebudayaan	Penanganan masalah kesejahteraan ekonomi dan sosial masyarakat	39 Orang	42,500,000.00	Dinas Koperasi, Usaha Kecil dan Menengah
2.17.01.2.05.03	Pendataan dan Pengolahan Administrasi Kepegawaian	Jumlah Dokumen Pendataan dan Pengolahan Administrasi Kepegawaian		-	25 Dokumen	25 Dokumen	2,500,000.00	(Kelurahan Tompotikka, KOTA PALOPO)	Dana Transfer Umum-Dana Alokasi Umum	Revolusi Mental dan Pembangunan Kebudayaan	Penanganan masalah kesejahteraan ekonomi dan sosial masyarakat	30 Dokumen	2,500,000.00	Dinas Koperasi, Usaha Kecil dan Menengah
2.17.01.2.05.11	Bimbingan Teknis Implementasi Peraturan Perundang-Undangan	Jumlah Orang yang Mengikuti Bimbingan Teknis Implementasi Peraturan Perundang-Undangan		2 Orang	4 Orang	4 Orang	40,000,000.00	(Kelurahan Tompotikka, KOTA PALOPO)	Dana Transfer Umum-Dana Alokasi Umum	Revolusi Mental dan Pembangunan Kebudayaan	Penanganan masalah kesejahteraan ekonomi dan sosial masyarakat	4 Orang	40,000,000.00	Dinas Koperasi, Usaha Kecil dan Menengah
2.17.01.2.06	Administrasi Umum Perangkat Daerah	Jumlah sub kegiatan administrasi umum yang ditatakelola		6 Jenis	6 Jenis	6 Jenis	195,700,000.00	(Kelurahan Tompotikka, KOTA PALOPO)	Dana Transfer Umum-Dana Alokasi Umum	Revolusi Mental dan Pembangunan Kebudayaan	Penanganan masalah kesejahteraan ekonomi dan sosial masyarakat	6 Jenis	206,200,000.00	Dinas Koperasi, Usaha Kecil dan Menengah
2.17.01.2.06.01	Penyediaan Komponen Instalasi Listrik/Penerangan Bangunan Kantor	Jumlah Paket Komponen Instalasi Listrik/Penerangan Bangunan Kantor yang Disediakan		46 Paket	45 Paket	45 Paket	2,000,000.00	(Kelurahan Tompotikka, KOTA PALOPO)	Dana Transfer Umum-Dana Alokasi Umum	Revolusi Mental dan Pembangunan Kebudayaan	Penanganan masalah kesejahteraan ekonomi dan sosial masyarakat	50 Paket	2,000,000.00	Dinas Koperasi, Usaha Kecil dan Menengah
2.17.01.2.06.02	Penyediaan Peralatan dan Perlengkapan Kantor	Jumlah Paket Peralatan dan Perlengkapan Kantor yang Disediakan		-	2 Paket	2 Paket	10,000,000.00	(Kelurahan Tompotikka, KOTA PALOPO)	Dana Transfer Umum-Dana Alokasi Umum	Revolusi Mental dan Pembangunan Kebudayaan	Penanganan masalah kesejahteraan ekonomi dan sosial masyarakat	2 Paket	10,000,000.00	Dinas Koperasi, Usaha Kecil dan Menengah
2.17.01.2.06.06	Penyediaan Bahan Bacaan dan Peraturan Perundang-undangan	Jumlah Dokumen Bahan Bacaan dan Peraturan Perundang-Undangan yang Disediakan		4 Dokumen	30 Dokumen	30 Dokumen	2,700,000.00	(Kelurahan Tompotikka, KOTA PALOPO)	Dana Transfer Umum-Dana Alokasi Umum	Revolusi Mental dan Pembangunan Kebudayaan	Penanganan masalah kesejahteraan ekonomi dan sosial masyarakat	30 Dokumen	2,700,000.00	Dinas Koperasi, Usaha Kecil dan Menengah
2.17.01.2.06.09	Penyelenggaraan Rapat Koordinasi dan Konsultasi SKPD	Jumlah Laporan Penyelenggaraan Rapat Koordinasi dan Konsultasi SKPD		112 Laporan	113 Laporan	113 Laporan	181,000,000.00	(Kelurahan Tompotikka, KOTA PALOPO)	Dana Transfer Umum-Dana Alokasi Umum	Revolusi Mental dan Pembangunan Kebudayaan	Penanganan masalah kesejahteraan ekonomi dan sosial masyarakat	114 Laporan	191,500,000.00	Dinas Koperasi, Usaha Kecil dan Menengah
2.17.01.2.07	Pengadaan Barang Milik Daerah Penunjang Urusan Pemerintah Daerah	Jumlah barang milik daerah yang diadakan		-	23 Jenis	23 Jenis	86,250,000.00	(Kelurahan Tompotikka, KOTA PALOPO)	Dana Transfer Umum-Dana Alokasi Umum	Revolusi Mental dan Pembangunan Kebudayaan	Penanganan masalah kesejahteraan ekonomi dan sosial masyarakat	21 Jenis	72,750,000.00	Dinas Koperasi, Usaha Kecil dan Menengah
2.17.01.2.07.02	Pengadaan Kendaraan Dinas Operasional atau Lapangan	Jumlah Unit Kendaraan Dinas Operasional atau Lapangan yang Disediakan		-	2 Unit	2 Unit	40,000,000.00	(Kelurahan Tompotikka, KOTA PALOPO)	Dana Transfer Umum-Dana Alokasi Umum	Revolusi Mental dan Pembangunan Kebudayaan	Penanganan masalah kesejahteraan ekonomi dan sosial masyarakat	1 Unit	22,500,000.00	Dinas Koperasi, Usaha Kecil dan Menengah
2.17.01.2.07.05	Pengadaan Mebel	Jumlah Paket Mebel yang Disediakan		-	15 Unit	15 Unit	11,250,000.00	(Kelurahan Tompotikka, KOTA PALOPO)	Dana Transfer Umum-Dana Alokasi Umum	Revolusi Mental dan Pembangunan Kebudayaan	Penanganan masalah kesejahteraan ekonomi dan sosial masyarakat	150 Unit	15,250,000.00	Dinas Koperasi, Usaha Kecil dan Menengah
2.17.01.2.07.06	Pengadaan Peralatan dan Mesin Lainnya	Jumlah Unit Peralatan dan Mesin Lainnya yang Disediakan		-	6 Unit	6 Unit	35,000,000.00	(Kelurahan Tompotikka, KOTA PALOPO)	Dana Transfer Umum-Dana Alokasi Umum	Revolusi Mental dan Pembangunan Kebudayaan	Penanganan masalah kesejahteraan ekonomi dan sosial masyarakat	6 Unit	35,000,000.00	Dinas Koperasi, Usaha Kecil dan Menengah
2.17.01.2.08	Penyediaan Jasa Penunjang Urusan Pemerintahan Daerah	Jumlah jasa penunjang urusan daerah yang dibiayai		39 Jenis	39 Jenis	39 Jenis	193,203,000.00	(Kelurahan Tompotikka, KOTA PALOPO)	Dana Transfer Umum-Dana Alokasi Umum	Revolusi Mental dan Pembangunan Kebudayaan	Penanganan masalah kesejahteraan ekonomi dan sosial masyarakat	39 Jenis	194,203,000.00	Dinas Koperasi, Usaha Kecil dan Menengah
2.17.01.2.08.01	Penyediaan Jasa Surat Menyurat	Jumlah Laporan Penyediaan Jasa Surat Menyurat		655 Laporan	750 Laporan	750 Laporan	49,000,000.00	(Kelurahan Tompotikka, KOTA PALOPO)	Dana Transfer Umum-Dana Alokasi Umum	Revolusi Mental dan Pembangunan Kebudayaan	Penanganan masalah kesejahteraan ekonomi dan sosial masyarakat	835 Laporan	50,000,000.00	Dinas Koperasi, Usaha Kecil dan Menengah

2.17.01.2.0 8.02	Penyediaan Jasa Komunikasi, Sumber Daya Air dan Listrik	Jumlah Laporan Penyediaan Jasa Komunikasi, Sumber Daya Air dan Listrik yang Disediakan		60 Laporan	60 Laporan	60 Laporan	72,203,000.00	(Kelurahan Tompotikka, KOTA PALOPO)	Dana Transfer Umum-Dana Alokasi Umum	Revolusi Mental dan Pembangunan Kebudayaan	Penanganan masalah kesejahteraan ekonomi dan sosial masyarakat	60 Laporan	72,203,000.00	Dinas Koperasi, Usaha Kecil dan Menengah
2.17.01.2.0 8.04	Penyediaan Jasa Pelayanan Umum Kantor	Jumlah Laporan Penyediaan Jasa Pelayanan Umum Kantor yang Disediakan		36 Laporan	36 Laporan	36 Laporan	72,000,000.00	(Kelurahan Tompotikka, KOTA PALOPO)	Dana Transfer Umum-Dana Alokasi Umum	Revolusi Mental dan Pembangunan Kebudayaan	Penanganan masalah kesejahteraan ekonomi dan sosial masyarakat	36 Laporan	72,000,000.00	Dinas Koperasi, Usaha Kecil dan Menengah
2.17.01.2.0 9	Pemeliharaan Barang Milik Daerah Penunjang Urusan Pemerintahan Daerah	Jumlah barang milik daerah penunjang urusan pemerintah daerah yang pemeliharaannya dibiayai		33 Unit	50 Unit	50 Unit	50,150,000.00	(Kelurahan Tompotikka, KOTA PALOPO)	Dana Transfer Umum-Dana Alokasi Umum	Revolusi Mental dan Pembangunan Kebudayaan	Penanganan masalah kesejahteraan ekonomi dan sosial masyarakat	50 Unit	52,150,000.00	Dinas Koperasi, Usaha Kecil dan Menengah
2.17.01.2.0 9.01	Penyediaan Jasa Pemeliharaan, Biaya Pemeliharaan, dan Pajak Kendaraan Perorangan Dinas atau Kendaraan Dinas Jabatan	Jumlah Kendaraan Perorangan Dinas atau Kendaraan Dinas Jabatan yang Dipelihara dan dibayarkan Pajaknya		6 Unit	8 Unit	8 Unit	27,150,000.00	(Kelurahan Tompotikka, KOTA PALOPO)	Dana Transfer Umum-Dana Alokasi Umum	Revolusi Mental dan Pembangunan Kebudayaan	Penanganan masalah kesejahteraan ekonomi dan sosial masyarakat	8 Unit	27,150,000.00	Dinas Koperasi, Usaha Kecil dan Menengah
2.17.01.2.0 9.06	Pemeliharaan Peralatan dan Mesin Lainnya	Jumlah Peralatan dan Mesin Lainnya yang Dipelihara		33 Unit	40 Unit	40 Unit	5,000,000.00	(Kelurahan Tompotikka, KOTA PALOPO)	Dana Transfer Umum-Dana Alokasi Umum	Revolusi Mental dan Pembangunan Kebudayaan	Penanganan masalah kesejahteraan ekonomi dan sosial masyarakat	42 Unit	5,000,000.00	Dinas Koperasi, Usaha Kecil dan Menengah
2.17.01.2.0 9.09	Pemeliharaan/Rehabilitasi Gedung Kantor dan Bangunan Lainnya	Jumlah Gedung Kantor dan Bangunan Lainnya yang Dipelihara/Direhabilitasi		2 Unit	2 Unit	2 Unit	18,000,000.00	(Kelurahan Tompotikka, KOTA PALOPO)	Dana Transfer Umum-Dana Alokasi Umum	Revolusi Mental dan Pembangunan Kebudayaan	Penanganan masalah kesejahteraan ekonomi dan sosial masyarakat	2 Unit	20,000,000.00	Dinas Koperasi, Usaha Kecil dan Menengah
2.17.02	PROGRAM PELAYANAN IZIN USAHA SIMPAN PINJAM	Persentase Usaha Simpan Pinjam yang Berizin	78%	20 %	75%	75%	55,000,000.00	(Kelurahan Tompotikka, KOTA PALOPO)	Dana Transfer Umum-Dana Alokasi Umum	Revolusi Mental dan Pembangunan Kebudayaan	Penanganan masalah kesejahteraan ekonomi dan sosial masyarakat	22 %	55,000,000.00	Dinas Koperasi, Usaha Kecil dan Menengah
2.17.02.2.0 1	Penerbitan Izin Usaha Simpan Pinjam untuk Koperasi dengan Wilayah Keanggotaan dalam Daerah Kabupaten/Kota	Jumlah Rekomendasi Penerbitan Izin		0	2 izin/persetujuan	2 izin/persetujuan	50,000,000.00	(Kelurahan Tompotikka, KOTA PALOPO)	Dana Transfer Umum-Dana Alokasi Umum	Revolusi Mental dan Pembangunan Kebudayaan	Penanganan masalah kesejahteraan ekonomi dan sosial masyarakat	3 izin/persetujuan	50,000,000.00	Dinas Koperasi, Usaha Kecil dan Menengah
2.17.02.2.0 1.01	Fasilitasi Pemenuhan Izin Usaha Simpan Pinjam dan Pembukaan Kantor Cabang, Cabang Pembantu dan Kantor Kas Koperasi Simpan Pinjam untuk Koperasi dengan Wilayah Keanggotaan dalam Daerah Kabupaten/Kota	Jumlah Usaha Simpan Pinjam dan Pembukaan Kantor Cabang, Cabang Pembantu dan Kantor Kas Koperasi Simpan Pinjam untuk Koperasi dengan Wilayah Keanggotaan dalam Daerah Kabupaten/Kota		-	10 Unit Usaha	10 Unit Usaha	50,000,000.00	(Kelurahan Tompotikka, KOTA PALOPO)	Dana Transfer Umum-Dana Alokasi Umum	Revolusi Mental dan Pembangunan Kebudayaan	Penanganan masalah kesejahteraan ekonomi dan sosial masyarakat	10 Unit Usaha	50,000,000.00	Dinas Koperasi, Usaha Kecil dan Menengah
2.17.02.2.0 2	Penerbitan Izin Pembukaan Kantor Cabang, Cabang Pembantu dan Kantor Kas Koperasi Simpan Pinjam untuk Koperasi dengan Wilayah Keanggotaan dalam Daerah Kabupaten/Kota	Jumlah Rekomendasi Penerbitan izin		1 izin/persetujuan	1 izin/persetujuan	1 izin/persetujuan	5,000,000.00	(Kelurahan Tompotikka, KOTA PALOPO)	Dana Transfer Umum-Dana Alokasi Umum	Revolusi Mental dan Pembangunan Kebudayaan	Penanganan masalah kesejahteraan ekonomi dan sosial masyarakat	1 izin/persetujuan	5,000,000.00	Dinas Koperasi, Usaha Kecil dan Menengah
2.17.02.2.0 2.01	Fasilitasi Pemenuhan Izin Usaha Pembukaan Kantor Cabang, Cabang Pembantu dan Kantor Kas Koperasi Simpan Pinjam untuk Koperasi dengan Wilayah Keanggotaan dalam Daerah Kabupaten/Kota	Jumlah Kantor Cabang, Cabang Pembantu dan Kantor Kas Koperasi Simpan Pinjam untuk Koperasi dengan Wilayah Keanggotaan dalam Daerah Kabupaten/Kota		1 Unit Usaha	1 Unit Usaha	1 Unit Usaha	5,000,000.00	(Kelurahan Tompotikka, KOTA PALOPO)	Dana Transfer Umum-Dana Alokasi Umum	Revolusi Mental dan Pembangunan Kebudayaan	Penanganan masalah kesejahteraan ekonomi dan sosial masyarakat	1 Unit Usaha	5,000,000.00	Dinas Koperasi, Usaha Kecil dan Menengah
2.17.03	PROGRAM PENGAWASAN DAN PEMERIKSAAN KOPERASI	Persentase Koperasi yang meningkat kualitasnya	87%	81%	71 %	71 %	13,000,000.00	(Kelurahan Tompotikka, KOTA PALOPO)	Dana Transfer Umum-Dana Alokasi Umum	Revolusi Mental dan Pembangunan Kebudayaan	Penanganan masalah kesejahteraan ekonomi dan sosial masyarakat	72 %	13,000,000.00	Dinas Koperasi, Usaha Kecil dan Menengah

2.17.03.2.0 1	Pemeriksaan dan Pengawasan Koperasi, Koperasi Simpan Pinjam/Unit Simpan Pinjam Koperasi yang Wilayah Keanggotaannya dalam Daerah Kabupaten/Kota	Jumlah KSP/USP yang diperiksa dan diawasi		292 Koperasi	77 Koperasi	77 Koperasi	13,000,000.00	(Kelurahan Tompotikka, KOTA PALOPO)	Dana Transfer Umum-Dana Alokasi Umum	Revolusi Mental dan Pembangunan Kebudayaan	Penanganan masalah kesejahteraan ekonomi dan sosial masyarakat	77 Koperasi	13,000,000.00	Dinas Koperasi, Usaha Kecil dan Menengah
2.17.03.2.0 1.0003	Penguatan Tata Kelola Kelembagaan Koperasi	Jumlah Koperasi yang Dilakukan Penguatan Tata Kelola Kelembagaan Koperasi		292 Unit Usaha	60 Unit Usaha	60 Unit Usaha	10,000,000.00	(Kelurahan Tompotikka, KOTA PALOPO)	Dana Transfer Umum-Dana Alokasi Umum	Revolusi Mental dan Pembangunan Kebudayaan	Penanganan masalah kesejahteraan ekonomi dan sosial masyarakat	60 Unit Usaha	10,000,000.00	Dinas Koperasi, Usaha Kecil dan Menengah
2.17.03.2.0 1.0004	Pelaksanaan Proses Pemeriksaan dan Pengawasan Koperasi yang Wilayah Keanggotaannya Daerah Kabupaten/Kota	Jumlah Koperasi yang telah dilakukan Pemeriksaan dan Pengawasan		-	25 Unit Usaha	25 Unit Usaha	3,000,000.00	(Kelurahan Tompotikka, KOTA PALOPO)	Dana Transfer Umum-Dana Alokasi Umum	Revolusi Mental dan Pembangunan Kebudayaan	Penanganan masalah kesejahteraan ekonomi dan sosial masyarakat	25 Unit Usaha	3,000,000.00	Dinas Koperasi, Usaha Kecil dan Menengah
2.17.04	PROGRAM PENILAIAN KESEHATAN KSP/USP KOPERASI	Persentase Koperasi yang Sehat	70%	30 %	60%	60%	11,000,000.00	(Kelurahan Tompotikka, KOTA PALOPO)	Dana Transfer Umum-Dana Alokasi Umum	Revolusi Mental dan Pembangunan Kebudayaan	Penanganan masalah kesejahteraan ekonomi dan sosial masyarakat	31 %	11,000,000.00	Dinas Koperasi, Usaha Kecil dan Menengah
2.17.04.2.0 1	Penilaian Kesehatan Koperasi Simpan Pinjam/Unit Simpan Pinjam Koperasi yang Wilayah Keanggotaannya dalam 1 (Satu) Daerah Kabupaten/Kota	Jumlah KSP/USP yang dinilai Keahatannya		60 Koperasi	70 Koperasi	70 Koperasi	11,000,000.00	(Kelurahan Tompotikka, KOTA PALOPO)	Dana Transfer Umum-Dana Alokasi Umum	Revolusi Mental dan Pembangunan Kebudayaan	Penanganan masalah kesejahteraan ekonomi dan sosial masyarakat	77 Koperasi	11,000,000.00	Dinas Koperasi, Usaha Kecil dan Menengah
2.17.04.2.0 1.01	Pelaksanaan Penilaian Kesehatan KSP/USP Koperasi Kewenangan Kabupaten/Kota	Jumlah Unit Usaha Koperasi yang Telah Dilakukan Penilaian Kesehatan		75 Unit Usaha	90 Unit Usaha	90 Unit Usaha	8,000,000.00	(Kelurahan Tompotikka, KOTA PALOPO)	Dana Transfer Umum-Dana Alokasi Umum	Revolusi Mental dan Pembangunan Kebudayaan	Penanganan masalah kesejahteraan ekonomi dan sosial masyarakat	90 Unit Usaha	8,000,000.00	Dinas Koperasi, Usaha Kecil dan Menengah
2.17.04.2.0 1.03	Penilaian Kesehatan Koperasi Melalui Tata Kelola, Profil Risiko, Kinerja Keuangan, dan Permodalan	Jumlah Koperasi yang Mendapatkan Penghargaan Kesehatan		-	10 Unit Usaha	10 Unit Usaha	3,000,000.00	(Kelurahan Tompotikka, KOTA PALOPO)	Dana Transfer Umum-Dana Alokasi Umum	Revolusi Mental dan Pembangunan Kebudayaan	Penanganan masalah kesejahteraan ekonomi dan sosial masyarakat	10 Unit Usaha	3,000,000.00	Dinas Koperasi, Usaha Kecil dan Menengah
2.17.05	PROGRAM PENDIDIKAN DAN LATIHAN PERKOPERASIAN	Persentase Koperasi dan Usaha Mikro yang mengikuti pelatihan		76 %	91 %	91 %	220,000,000.00	(Kelurahan Tompotikka, KOTA PALOPO)	Dana Transfer Umum-Dana Alokasi Umum	Revolusi Mental dan Pembangunan Kebudayaan	Penanganan masalah kesejahteraan ekonomi dan sosial masyarakat	92 %	220,500,000.00	Dinas Koperasi, Usaha Kecil dan Menengah
2.17.05.2.0 1	Pendidikan dan Latihan Perkoperasian Bagi Koperasi yang Wilayah Keanggotaan dalam Daerah Kabupaten/Kota	Jumlah Peserta/ Koperasi yg mengikuti Pendidikan dan latihan Perkoperasian		117 Orang	120 Orang	120 Orang	220,000,000.00	(Kelurahan Tompotikka, KOTA PALOPO)	Dana Transfer Umum-Dana Alokasi Umum	Revolusi Mental dan Pembangunan Kebudayaan	Penanganan masalah kesejahteraan ekonomi dan sosial masyarakat	120 Orang	220,500,000.00	Dinas Koperasi, Usaha Kecil dan Menengah
2.17.05.2.0 1.01	Peningkatan Pemahaman dan Pengetahuan Perkoperasian serta Kapasitas dan Kompetensi SDM Koperasi	Jumlah SDM yang Memahami Pengetahuan Perkoperasian		117 Orang	120 Orang	120 Orang	220,000,000.00	(Kelurahan Tompotikka, KOTA PALOPO)	Dana Transfer Umum-Dana Alokasi Umum	Revolusi Mental dan Pembangunan Kebudayaan	Penanganan masalah kesejahteraan ekonomi dan sosial masyarakat	120 Orang	220,500,000.00	Dinas Koperasi, Usaha Kecil dan Menengah
2.17.06	PROGRAM PEMBERDAYAAN DAN PERLINDUNGAN KOPERASI	Angka Persentase Koperasi yang aktif	87 koperasi	77 Koperasi	77 Koperasi	77 Koperasi	8,000,000.00	(Kelurahan Tompotikka, KOTA PALOPO)	Dana Transfer Umum-Dana Alokasi Umum	Revolusi Mental dan Pembangunan Kebudayaan	Penanganan masalah kesejahteraan ekonomi dan sosial masyarakat	78 Koperasi	8,000,000.00	Dinas Koperasi, Usaha Kecil dan Menengah
2.17.06.2.0 1	Pemberdayaan dan Perlindungan Koperasi yang Keanggotaannya dalam Daerah Kabupaten/Kota	Jumlah Koperasi yg diberdayakan dan dilindungi melalui pembinaan dan pendampingan		60 Koperasi	60 Koperasi	60 Koperasi	8,000,000.00	(Kelurahan Tompotikka, KOTA PALOPO)	Dana Transfer Umum-Dana Alokasi Umum	Revolusi Mental dan Pembangunan Kebudayaan	Penanganan masalah kesejahteraan ekonomi dan sosial masyarakat	60 Koperasi	8,000,000.00	Dinas Koperasi, Usaha Kecil dan Menengah

2.17.06.2.0 1.05	Pemberdayaan Peningkatan Produktivitas, Nilai Tambah, Akses Pasar, Akses Pembiayaan, Penguatan Kelembagaan, Penataan Manajemen, Standarisasi, dan Restrukturisasi Usaha Koperasi Kewenangan Kabupaten/Kota	Jumlah Unit Usaha yang Produktif, Bernilai Tambah, Memiliki Akses Pasar, Akses Pembiayaan, Penguatan Kelembagaan, Penataan Manajemen, Standarisasi, dan Restrukturisasi Usaha Koperasi Kewenangan Kabupaten/Kota		60 Unit Usaha	60 Unit Usaha	60 Unit Usaha	8,000,000.00	(Kelurahan Tompotikka, KOTA PALOPO)	Dana Transfer Umum-Dana Alokasi Umum	Revolusi Mental dan Pembangunan Kebudayaan	Penanganan masalah kesejahteraan ekonomi dan sosial masyarakat		60 Unit Usaha	8,000,000.00	Dinas Koperasi, Usaha Kecil dan Menengah
2.17.07	PROGRAM PEMBERDAYAAN USAHA MENENGAH, USAHA KECIL, DAN USAHA MIKRO (UMKM)	Persentase Pertumbuhan Usaha Mikro dan Usaha Kecil	9%	7.81%	7.90%	7.90%	210,469,000.00	(Kelurahan Tompotikka, KOTA PALOPO)	Dana Transfer Umum-Dana Alokasi Umum	Revolusi Mental dan Pembangunan Kebudayaan	Penanganan masalah kesejahteraan ekonomi dan sosial masyarakat		31 %	210,469,000.00	Dinas Koperasi, Usaha Kecil dan Menengah
2.17.07.2.0 1	Pemberdayaan Usaha Mikro yang Dilakukan Melalui Pendataan, Kemitraan, Kemudahan Perizinan, Penguatan Kelembagaan dan Koordinasi dengan Para	Jumlah Usaha Mikro yang diberdayakan melalui pendataan, kemitraan, perizinan dan Kelembagaan		63 Unit Usaha	75 Unit Usaha	75 Unit Usaha	210,469,000.00	(Kelurahan Tompotikka, KOTA PALOPO)	Dana Transfer Umum-Dana Alokasi Umum	Revolusi Mental dan Pembangunan Kebudayaan	Penanganan masalah kesejahteraan ekonomi dan sosial masyarakat		90 Unit Usaha	210,469,000.00	Dinas Koperasi, Usaha Kecil dan Menengah
2.17.07.2.0 1.02	Pemberdayaan Melalui Kemitraan Usaha Mikro	Jumlah Unit Usaha yang Telah Melaksanakan Kemitraan Usaha Mikro		35 Unit Usaha	30 Unit Usaha	30 Unit Usaha	12,500,000.00	(Kelurahan Tompotikka, KOTA PALOPO)	Dana Transfer Umum-Dana Alokasi Umum	Revolusi Mental dan Pembangunan Kebudayaan	Penanganan masalah kesejahteraan ekonomi dan sosial masyarakat		40 Unit Usaha	12,500,000.00	Dinas Koperasi, Usaha Kecil dan Menengah
2.17.07.2.0 1.03	Fasilitasi Kemudahan Perizinan Usaha Mikro	Jumlah Usaha Mikro yang Telah Mendapatkan Perizinan		-	150 Unit Usaha	150 Unit Usaha	13,000,000.00	(Kelurahan Tompotikka, KOTA PALOPO)	Dana Transfer Umum-Dana Alokasi Umum	Revolusi Mental dan Pembangunan Kebudayaan	Penanganan masalah kesejahteraan ekonomi dan sosial masyarakat		150 Unit Usaha	13,000,000.00	Dinas Koperasi, Usaha Kecil dan Menengah
2.17.07.2.0 1.04	Pemberdayaan Kelembagaan Potensi dan Pengembangan Usaha Mikro	Jumlah Unit Usaha yang Telah Menerima Pembinaan dan Pendampingan Terhadap Usaha Mikro		-	60 Unit Usaha	60 Unit Usaha	119,969,000.00	(Kelurahan Tompotikka, KOTA PALOPO)	Dana Transfer Umum-Dana Alokasi Umum	Revolusi Mental dan Pembangunan Kebudayaan	Penanganan masalah kesejahteraan ekonomi dan sosial masyarakat		60 Unit Usaha	119,969,000.00	Dinas Koperasi, Usaha Kecil dan Menengah
2.17.07.2.0 1.05	Koordinasi dan Sinkronisasi dengan Para Pemangku Kepentingan dalam Pemberdayaan Usaha Mikro	Jumlah SDM yang Telah Melakukan Koordinasi dan Sinkronisasi dengan Para Pemangku Kepentingan dalam Pemberdayaan Usaha Mikro		-	10 Orang	10 Orang	20,000,000.00	(Kelurahan Tompotikka, KOTA PALOPO)	Dana Transfer Umum-Dana Alokasi Umum	Revolusi Mental dan Pembangunan Kebudayaan	Penanganan masalah kesejahteraan ekonomi dan sosial masyarakat		10 Orang	20,000,000.00	Dinas Koperasi, Usaha Kecil dan Menengah
2.17.07.2.0 1.0014	Penyusunan Basis Data Usaha Mikro	Jumlah Unit Usaha Mikro Terdata		3 Unit Usaha	3 Unit Usaha	3 Unit Usaha	15,000,000.00	(Kelurahan Tompotikka, KOTA PALOPO)	Dana Transfer Umum-Dana Alokasi Umum	Revolusi Mental dan Pembangunan Kebudayaan	Penanganan masalah kesejahteraan ekonomi dan sosial masyarakat		3 Unit Usaha	15,000,000.00	Dinas Koperasi, Usaha Kecil dan Menengah
2.17.07.2.0 1.0015	Peningkatan Pemahaman dan Pengetahuan Usaha Mikro serta Kapasitas dan Kompetensi SDM Usaha Mikro dan Kewirausahaan	Jumlah SDM yang Memahami Pengetahuan Usaha Mikro dan Kewirausahaan		-	30 Orang	30 Orang	30,000,000.00	(Kelurahan Tompotikka, KOTA PALOPO)	Dana Transfer Umum-Dana Alokasi Umum	Revolusi Mental dan Pembangunan Kebudayaan	Penanganan masalah kesejahteraan ekonomi dan sosial masyarakat		30 Orang	30,000,000.00	Dinas Koperasi, Usaha Kecil dan Menengah
2.17.08	PROGRAM PENGEMBANGAN UMKM	Persentase pertumbuhan Usaha Mikro yang meningkat menjadi Usaha Kecil	30%	23%	25%	25%	320,972,890.00	(Kelurahan Tompotikka, KOTA PALOPO)	Dana Transfer Umum-Dana Alokasi Umum	Revolusi Mental dan Pembangunan Kebudayaan	Penanganan masalah kesejahteraan ekonomi dan sosial masyarakat		32 %	319,597,890.00	Dinas Koperasi, Usaha Kecil dan Menengah
2.17.08.2.0 1	Pengembangan Usaha Mikro dengan Orientasi Peningkatan Skala Usaha Menjadi Usaha Kecil	Persentase pertumbuhan usaha mikro yang meningkat menjadi usaha kecil		115 %	120 %	120 %	320,972,890.00	(Kelurahan Tompotikka, KOTA PALOPO)	Dana Transfer Umum-Dana Alokasi Umum	Revolusi Mental dan Pembangunan Kebudayaan	Penanganan masalah kesejahteraan ekonomi dan sosial masyarakat		120 %	319,597,890.00	Dinas Koperasi, Usaha Kecil dan Menengah
2.17.08.2.0 1.0006	Produksi dan Pengolahan, Pemasaran, Sumber Daya Manusia, serta Desain dan Teknologi	Jumlah Unit Usaha UMKM yang Mendapatkan Fasilitas Produksi dan Pengolahan, Pemasaran, Sumber Daya Manusia, Serta Desain dan Teknologi		115 Unit Usaha	120 Unit Usaha	120 Unit Usaha	320,972,890.00	(Kelurahan Tompotikka, KOTA PALOPO)	Dana Transfer Umum-Dana Alokasi Umum	Revolusi Mental dan Pembangunan Kebudayaan	Penanganan masalah kesejahteraan ekonomi dan sosial masyarakat		120 Unit Usaha	319,597,890.00	Dinas Koperasi, Usaha Kecil dan Menengah

2.18.00	Usuran Pemerintahan Bidang	Penanaman Modal					6,015,977,550.00						6,022,054,295.00		
2.18.01	PROGRAM PENUNJANG URUSAN PEMERINTAHAN DAERAH KABUPATEN/KOTA	Cakupan Usuran Pemerintahan Daerah	100%	100 %	100 %	100 %	5,018,626,200.00	(Jl. K.H.M Hasyim No. 5, KOTA PALOPO)	Dana Transfer Umum-Dana Alokasi Umum	Revolusi Mental dan Pembangunan Kebudayaan	Pemantapan kinerja tata kelola serta layanan pemerintahan		100 %	5,023,801,580.00	Dinas Penanaman Modal dan Pelayanan Terpadu Satu Pintu
2.18.01.2.0 1	Perencanaan, Penganggaran, dan Evaluasi Kinerja Perangkat Daerah	Dokumen kinerja perangkat daerah yang disusun tepat waktu		6 Dokumen	6 Dokumen	6 Dokumen	3,793,250.00	(Jl. K.H.M Hasyim No. 5, KOTA PALOPO)	Dana Transfer Umum-Dana Alokasi Umum	Revolusi Mental dan Pembangunan Kebudayaan	Pemantapan kinerja tata kelola serta layanan pemerintahan		6 Dokumen	3,793,250.00	Dinas Penanaman Modal dan Pelayanan Terpadu Satu Pintu
2.18.01.2.0 1.0001	Penyusunan Dokumen Perencanaan Perangkat Daerah	Jumlah Dokumen Perencanaan Perangkat Daerah		6 Dokumen	6 Dokumen	6 Dokumen	2,293,250.00	(Jl. K.H.M Hasyim No. 5, KOTA PALOPO)	Dana Transfer Umum-Dana Alokasi Umum	Revolusi Mental dan Pembangunan Kebudayaan	Pemantapan kinerja tata kelola serta layanan pemerintahan		6 Dokumen	2,293,250.00	Dinas Penanaman Modal dan Pelayanan Terpadu Satu Pintu
2.18.01.2.0 1.0006	Koordinasi dan Penyusunan Laporan Capaian Kinerja dan Ikhtisar Realisasi Kinerja SKPD	Jumlah Laporan Capaian Kinerja dan Ikhtisar Realisasi Kinerja SKPD dan Laporan Hasil Koordinasi Penyusunan Laporan Capaian Kinerja dan Ikhtisar Realisasi Kinerja SKPD		3 Laporan	3 Laporan	3 Laporan	1,500,000.00	(Jl. K.H.M Hasyim No. 5, KOTA PALOPO)	Dana Transfer Umum-Dana Alokasi Umum	Revolusi Mental dan Pembangunan Kebudayaan	Pemantapan kinerja tata kelola serta layanan pemerintahan		4 Laporan	1,500,000.00	Dinas Penanaman Modal dan Pelayanan Terpadu Satu Pintu
2.18.01.2.0 2	Administrasi Keuangan Perangkat Daerah	Jumlah laporan penatausahaan keuangan		36 Laporan	36 Laporan	36 Laporan	3,361,966,000.00	(Jl. K.H.M Hasyim No. 5, KOTA PALOPO)	Dana Transfer Umum-Dana Alokasi Umum	Revolusi Mental dan Pembangunan Kebudayaan	Pemantapan kinerja tata kelola serta layanan pemerintahan		36 Laporan	3,361,966,000.00	Dinas Penanaman Modal dan Pelayanan Terpadu Satu Pintu
2.18.01.2.0 2.0001	Penyediaan Gaji dan Tunjangan ASN	Jumlah Orang yang Menerima Gaji dan Tunjangan ASN		30 Orang/bulan	30 Orang/bulan	30 Orang/bulan	3,288,285,000.00	(Jl. K.H.M Hasyim No. 5, KOTA PALOPO)	Dana Transfer Umum-Dana Alokasi Umum	Revolusi Mental dan Pembangunan Kebudayaan	Pemantapan kinerja tata kelola serta layanan pemerintahan		30 Orang/bulan	3,288,285,000.00	Dinas Penanaman Modal dan Pelayanan Terpadu Satu Pintu
2.18.01.2.0 2.0003	Pelaksanaan Penatausahaan dan Pengujian/Verifikasi Keuangan SKPD	Jumlah Dokumen Penatausahaan dan Pengujian/Verifikasi Keuangan SKPD		6 Dokumen	6 Dokumen	6 Dokumen	73,000,000.00	(Jl. K.H.M Hasyim No. 5, KOTA PALOPO)	Dana Transfer Umum-Dana Alokasi Umum	Revolusi Mental dan Pembangunan Kebudayaan	Pemantapan kinerja tata kelola serta layanan pemerintahan		6 Dokumen	73,000,000.00	Dinas Penanaman Modal dan Pelayanan Terpadu Satu Pintu
2.18.01.2.0 2.0007	Koordinasi dan Penyusunan Laporan Keuangan Bulanan/ Triwulanan/ Semesteran SKPD	Jumlah Laporan Keuangan Bulanan/ Triwulanan/ Semesteran SKPD dan Laporan Koordinasi Penyusunan Laporan Keuangan Bulanan/Triwulanan/Semesteran SKPD		12 Laporan	12 Laporan	12 Laporan	681,000.00	(Jl. K.H.M Hasyim No. 5, KOTA PALOPO)	Dana Transfer Umum-Dana Alokasi Umum	Revolusi Mental dan Pembangunan Kebudayaan	Pemantapan kinerja tata kelola serta layanan pemerintahan		12 Laporan	681,000.00	Dinas Penanaman Modal dan Pelayanan Terpadu Satu Pintu
2.18.01.2.0 3	Administrasi Barang Milik Daerah pada Perangkat Daerah	Jumlah laporan pengelolaan aset		1 Laporan	1 Laporan	1 Laporan	9,713,340.00	(Jl. K.H.M Hasyim No. 5, KOTA PALOPO)	Dana Transfer Umum-Dana Alokasi Umum	Revolusi Mental dan Pembangunan Kebudayaan	Pemantapan kinerja tata kelola serta layanan pemerintahan		1 Laporan	9,713,340.00	Dinas Penanaman Modal dan Pelayanan Terpadu Satu Pintu
2.18.01.2.0 3.0006	Penatausahaan Barang Milik Daerah pada SKPD	Jumlah Laporan Penatausahaan Barang Milik Daerah pada SKPD		12 Laporan	12 Laporan	12 Laporan	9,713,340.00	(Jl. K.H.M Hasyim No. 5, KOTA PALOPO)	Dana Transfer Umum-Dana Alokasi Umum	Revolusi Mental dan Pembangunan Kebudayaan	Pemantapan kinerja tata kelola serta layanan pemerintahan		12 Laporan	9,713,340.00	Dinas Penanaman Modal dan Pelayanan Terpadu Satu Pintu
2.18.01.2.0 5	Administrasi Kepegawaian Perangkat Daerah	Jumlah ASN yang Memiliki Sertifikat Bintek		5 Orang	5 Orang	5 Orang	20,000,000.00	(Jl. K.H.M Hasyim No. 5, KOTA PALOPO)	Dana Transfer Umum-Dana Alokasi Umum	Revolusi Mental dan Pembangunan Kebudayaan	Pemantapan kinerja tata kelola serta layanan pemerintahan		5 Orang	20,000,000.00	Dinas Penanaman Modal dan Pelayanan Terpadu Satu Pintu

2.18.01.2.0 5.0011	Bimbingan Teknis Implementasi Peraturan Perundang-Undangan	Jumlah Orang yang Mengikuti Bimbingan Teknis Implementasi Peraturan Perundang-Undangan	-	3 Orang	3 Orang	20,000,000.00	(Jl. K.H.M Hasyim No. 5, KOTA PALOPO)	Dana Transfer Umum-Dana Alokasi Umum	Revolusi Mental dan Pembangunan Kebudayaan	Pemantapan kinerja tata kelola serta layanan pemerintahan	3 Orang	20,000,000.00	Dinas Penanaman Modal dan Pelayanan Terpadu Satu
2.18.01.2.0 6	Administrasi Umum Perangkat Daerah	Jumlah sub kegiatan administrasi umum yang ditatakelola	3 Jenis	3 Jenis	3 Jenis	219,900,000.00	(Jl. K.H.M Hasyim No. 5, KOTA PALOPO)	Dana Transfer Umum-Dana Alokasi Umum	Revolusi Mental dan Pembangunan Kebudayaan	Pemantapan kinerja tata kelola serta layanan pemerintahan	3 Jenis	219,900,000.00	Dinas Penanaman Modal dan Pelayanan Terpadu Satu
2.18.01.2.0 6.0006	Penyediaan Bahan Bacaan dan Peraturan Perundang-undangan	Jumlah Dokumen Bahan Bacaan dan Peraturan Perundang-Undangan yang Disediakan	12 Dokumen	12 Dokumen	12 Dokumen	4,500,000.00	(Jl. K.H.M Hasyim No. 5, KOTA PALOPO)	Dana Transfer Umum-Dana Alokasi Umum	Revolusi Mental dan Pembangunan Kebudayaan	Pemantapan kinerja tata kelola serta layanan pemerintahan	12 Dokumen	4,500,000.00	Dinas Penanaman Modal dan Pelayanan Terpadu Satu
2.18.01.2.0 6.0009	Penyelenggaraan Rapat Koordinasi dan Konsultasi SKPD	Jumlah Laporan Penyelenggaraan Rapat Koordinasi dan Konsultasi SKPD	50 Laporan	40 Laporan	40 Laporan	200,000,000.00	(Jl. K.H.M Hasyim No. 5, KOTA PALOPO)	Dana Transfer Umum-Dana Alokasi Umum	Revolusi Mental dan Pembangunan Kebudayaan	Pemantapan kinerja tata kelola serta layanan pemerintahan	40 Laporan	200,000,000.00	Dinas Penanaman Modal dan Pelayanan Terpadu Satu
2.18.01.2.0 6.0011	Dukungan Pelaksanaan Sistem Pemerintahan Berbasis Elektronik pada SKPD	Jumlah Dokumen Dukungan Pelaksanaan Sistem Pemerintahan Berbasis Elektronik pada SKPD	5 Dokumen	5 Dokumen	5 Dokumen	15,400,000.00	(Jl. K.H.M Hasyim No. 5, KOTA PALOPO)	Dana Transfer Umum-Dana Alokasi Umum	Revolusi Mental dan Pembangunan Kebudayaan	Pemantapan kinerja tata kelola serta layanan pemerintahan	5 Dokumen	15,400,000.00	Dinas Penanaman Modal dan Pelayanan Terpadu Satu
2.18.01.2.0 7	Pengadaan Barang Milik Daerah Penunjang Urusan Pemerintah Daerah	Jumlah barang milik daerah yang diadakan	9 Jenis	9 Jenis	9 Jenis	68,316,874.00	(Jl. K.H.M Hasyim No. 5, KOTA PALOPO)	Dana Transfer Umum-Dana Alokasi Umum	Revolusi Mental dan Pembangunan Kebudayaan	Pemantapan kinerja tata kelola serta layanan pemerintahan	10 Jenis	73,492,254.00	Dinas Penanaman Modal dan Pelayanan Terpadu Satu
2.18.01.2.0 7.0005	Pengadaan Mebel	Jumlah Paket Mebel yang Disediakan	-	10 Unit	10 Unit	18,316,874.00	(Jl. K.H.M Hasyim No. 5, KOTA PALOPO)	Dana Transfer Umum-Dana Alokasi Umum	Revolusi Mental dan Pembangunan Kebudayaan	Pemantapan kinerja tata kelola serta layanan pemerintahan	12 Unit	23,492,254.00	Dinas Penanaman Modal dan Pelayanan Terpadu Satu
2.18.01.2.0 7.0006	Pengadaan Peralatan dan Mesin Lainnya	Jumlah Unit Peralatan dan Mesin Lainnya yang Disediakan	-	10 Unit	10 Unit	50,000,000.00	(Jl. K.H.M Hasyim No. 5, KOTA PALOPO)	Dana Transfer Umum-Dana Alokasi Umum	Revolusi Mental dan Pembangunan Kebudayaan	Pemantapan kinerja tata kelola serta layanan pemerintahan	10 Unit	50,000,000.00	Dinas Penanaman Modal dan Pelayanan Terpadu Satu
2.18.01.2.0 8	Penyediaan Jasa Penunjang Urusan Pemerintahan Daerah	Jumlah jasa penunjang urusan daerah yang dibiayai	3 Jenis	3 Jenis	3 Jenis	1,275,386,736.00	(Jl. K.H.M Hasyim No. 5, KOTA PALOPO)	Dana Transfer Umum-Dana Alokasi Umum	Revolusi Mental dan Pembangunan Kebudayaan	Pemantapan kinerja tata kelola serta layanan pemerintahan	3 Jenis	1,275,386,736.00	Dinas Penanaman Modal dan Pelayanan Terpadu Satu
2.18.01.2.0 8.0001	Penyediaan Jasa Surat Menyurat	Jumlah Laporan Penyediaan Jasa Surat Menyurat	1500 Laporan	1.200 Laporan	1.200 Laporan	200,000,000.00	(Jl. K.H.M Hasyim No. 5, KOTA PALOPO)	Dana Transfer Umum-Dana Alokasi Umum	Revolusi Mental dan Pembangunan Kebudayaan	Pemantapan kinerja tata kelola serta layanan pemerintahan	1.700 Laporan	200,000,000.00	Dinas Penanaman Modal dan Pelayanan Terpadu Satu
2.18.01.2.0 8.0002	Penyediaan Jasa Komunikasi, Sumber Daya Air dan Listrik	Jumlah Laporan Penyediaan Jasa Komunikasi, Sumber Daya Air dan Listrik yang Disediakan	13 Laporan	13 Laporan	13 Laporan	272,936,736.00	(Jl. K.H.M Hasyim No. 5, KOTA PALOPO)	Dana Transfer Umum-Dana Alokasi Umum	Revolusi Mental dan Pembangunan Kebudayaan	Pemantapan kinerja tata kelola serta layanan pemerintahan	13 Laporan	272,936,736.00	Dinas Penanaman Modal dan Pelayanan Terpadu Satu
2.18.01.2.0 8.0004	Penyediaan Jasa Pelayanan Umum Kantor	Jumlah Laporan Penyediaan Jasa Pelayanan Umum Kantor yang Disediakan	9 Laporan	9 Laporan	9 Laporan	802,450,000.00	(Jl. K.H.M Hasyim No. 5, KOTA PALOPO)	Dana Transfer Umum-Dana Alokasi Umum	Revolusi Mental dan Pembangunan Kebudayaan	Pemantapan kinerja tata kelola serta layanan pemerintahan	9 Laporan	802,450,000.00	Dinas Penanaman Modal dan Pelayanan Terpadu Satu

2.18.01.2.0 9	Pemeliharaan Barang Milik Daerah Penunjang Urusan Pemerintahan Daerah	Jumlah barang milik daerah penunjang urusan pemerintah daerah yang emeliharannya dibiayai		23 Unit	32 Unit	32 Unit	59,550,000.00	(Jl. K.H.M Hasyim No. 5, KOTA PALOPO)	Dana Transfer Umum-Dana Alokasi Umum	Revolusi Mental dan Pembangunan Kebudayaan	Pemantapan kinerja tata kelola serta layanan pemerintahan		33 Unit	59,550,000.00	Dinas Penanaman Modal dan Pelayanan Terpadu Satu
2.18.01.2.0 9.0001	Penyediaan Jasa Pemeliharaan, Biaya Pemeliharaan, dan Pajak Kendaraan Perorangan Dinas atau Kendaraan Dinas Jabatan	Jumlah Kendaraan Perorangan Dinas atau Kendaraan Dinas Jabatan yang Dipelihara dan dibayarkan Pajaknya		1 Unit	1 Unit	1 Unit	21,500,000.00	(Jl. K.H.M Hasyim No. 5, KOTA PALOPO)	Dana Transfer Umum-Dana Alokasi Umum	Revolusi Mental dan Pembangunan Kebudayaan	Pemantapan kinerja tata kelola serta layanan pemerintahan		1 Unit	21,500,000.00	Dinas Penanaman Modal dan Pelayanan Terpadu Satu
2.18.01.2.0 9.0002	Penyediaan Jasa Pemeliharaan, Biaya Pemeliharaan, Pajak dan Perizinan Kendaraan Dinas Operasional atau Lapangan	Jumlah Kendaraan Dinas Operasional atau Lapangan yang Dipelihara dan dibayarkan Pajak dan Perizinannya		6 Unit	6 Unit	6 Unit	16,200,000.00	(Jl. K.H.M Hasyim No. 5, KOTA PALOPO)	Dana Transfer Umum-Dana Alokasi Umum	Revolusi Mental dan Pembangunan Kebudayaan	Pemantapan kinerja tata kelola serta layanan pemerintahan		6 Unit	16,200,000.00	Dinas Penanaman Modal dan Pelayanan Terpadu Satu
2.18.01.2.0 9.0006	Pemeliharaan Peralatan dan Mesin Lainnya	Jumlah Peralatan dan Mesin Lainnya yang Dipelihara		15 Unit	16 Unit	16 Unit	11,400,000.00	(Jl. K.H.M Hasyim No. 5, KOTA PALOPO)	Dana Transfer Umum-Dana Alokasi Umum	Revolusi Mental dan Pembangunan Kebudayaan	Pemantapan kinerja tata kelola serta layanan pemerintahan		17 Unit	11,400,000.00	Dinas Penanaman Modal dan Pelayanan Terpadu Satu
2.18.01.2.0 9.0009	Pemeliharaan/Rehabilitasi Gedung Kantor dan Bangunan Lainnya	Jumlah Gedung Kantor dan Bangunan Lainnya yang Dipelihara/Direhabilitasi		1 Unit	1 Unit	1 Unit	10,450,000.00	(Jl. K.H.M Hasyim No. 5, KOTA PALOPO)	Dana Transfer Umum-Dana Alokasi Umum	Revolusi Mental dan Pembangunan Kebudayaan	Pemantapan kinerja tata kelola serta layanan pemerintahan		1 Unit	10,450,000.00	Dinas Penanaman Modal dan Pelayanan Terpadu Satu
2.18.02	PROGRAM PENGEMBANGAN IKLIM PENANAMAN MODAL	Rasio daya serap tenaga kerja	18%	15 %	15 %	15 %	100,000,000.00	(Jl. K.H.M Hasyim No. 5, KOTA PALOPO)	Dana Transfer Umum-Dana Alokasi Umum	Memperkuat Ketahanan Ekonomi untuk Pertumbuhan yang Berkualitas dan Berkeadilan	Stabilitas dan kondusifitas kantibmas dan ekonomi daerah		15 %	100,000,000.00	Dinas Penanaman Modal dan Pelayanan Terpadu Satu
2.18.02.2.0 1	Penetapan Pemberian Fasilitas/Insentif Dibidang Penanaman Modal yang Menjadi Kewenangan Daerah Kabupaten/Kota	Jumlah Rancangan Peraturan Perundang-undangan yang tersusun		-	1 Dokumen	1 Dokumen	100,000,000.00	(Jl. K.H.M Hasyim No. 5, KOTA PALOPO)	Dana Transfer Umum-Dana Alokasi Umum	Memperkuat Ketahanan Ekonomi untuk Pertumbuhan yang Berkualitas dan Berkeadilan	Stabilitas dan kondusifitas kantibmas dan ekonomi daerah		1 Dokumen	100,000,000.00	Dinas Penanaman Modal dan Pelayanan Terpadu Satu
2.18.02.2.0 1.0001	Penetapan Kebijakan Daerah Mengenai Pemberian Fasilitas/Insentif dan Kemudahan Penanaman Modal	Jumlah Peraturan Daerah/Provinsi dalam Pemberian Fasilitas/Insentif dan Kemudahan Penanaman Modal		-	1 Dokumen	1 Dokumen	90,000,000.00	(Jl. K.H.M Hasyim No. 5, KOTA PALOPO)	Dana Transfer Umum-Dana Alokasi Umum	Memperkuat Ketahanan Ekonomi untuk Pertumbuhan yang Berkualitas dan Berkeadilan	Stabilitas dan kondusifitas kantibmas dan ekonomi daerah		1 Dokumen	90,000,000.00	Dinas Penanaman Modal dan Pelayanan Terpadu Satu
2.18.02.2.0 1.0004	Rekomendasi kebijakan sektor usaha yang regulasinya diharmonisasi terkait Perizinan Berusaha Berbasis Resiko	Jumlah rekomendasi kebijakan sektor usaha yang regulasinya diharmonisasi terkait Perizinan Berusaha Berbasis Resiko		-	4 Dokumen	4 Dokumen	10,000,000.00	(Jl. K.H.M Hasyim No. 5, KOTA PALOPO)	Dana Transfer Umum-Dana Alokasi Umum	Memperkuat Ketahanan Ekonomi untuk Pertumbuhan yang Berkualitas dan Berkeadilan	Stabilitas dan kondusifitas kantibmas dan ekonomi daerah		4 Dokumen	10,000,000.00	Dinas Penanaman Modal dan Pelayanan Terpadu Satu
2.18.03	PROGRAM PROMOSI PENANAMAN MODAL	Persentase peningkatan nilai Investasi yang masuk per tahun	33%	30 %	30 %	30 %	50,593,950.00	(Jl. K.H.M Hasyim No. 5, KOTA PALOPO)	Dana Transfer Umum-Dana Alokasi Umum	Memperkuat Ketahanan Ekonomi untuk Pertumbuhan yang Berkualitas dan Berkeadilan	Stabilitas dan kondusifitas kantibmas dan ekonomi daerah		30 %	50,645,055.00	Dinas Penanaman Modal dan Pelayanan Terpadu Satu
2.18.03.2.0 1	Penyelenggaraan Promosi Penanaman Modal yang Menjadi Kewenangan Daerah Kabupaten/Kota	Promosi yang diselenggarakan Penanaman Modal		3 Pameran	3 Pameran	3 Pameran	50,593,950.00	(Jl. K.H.M Hasyim No. 5, KOTA PALOPO)	Dana Transfer Umum-Dana Alokasi Umum	Memperkuat Ketahanan Ekonomi untuk Pertumbuhan yang Berkualitas dan Berkeadilan	Stabilitas dan kondusifitas kantibmas dan ekonomi daerah		3 Pameran	50,645,055.00	Dinas Penanaman Modal dan Pelayanan Terpadu Satu
2.18.03.2.0 1.0002	Pelaksanaan Kegiatan Promosi Penanaman Modal Daerah Kabupaten/Kota	Jumlah Dokumen Hasil Kegiatan Promosi Penanaman Modal Kabupaten/Kota		3 Dokumen	3 Dokumen	3 Dokumen	50,593,950.00	(Jl. K.H.M Hasyim No. 5, KOTA PALOPO)	Dana Transfer Umum-Dana Alokasi Umum	Memperkuat Ketahanan Ekonomi untuk Pertumbuhan yang Berkualitas dan Berkeadilan	Stabilitas dan kondusifitas kantibmas dan ekonomi daerah		3 Dokumen	50,645,055.00	Dinas Penanaman Modal dan Pelayanan Terpadu Satu

2.18.04	PROGRAM PELAYANAN PENANAMAN MODAL	Angka pertumbuhan jumlah investor di daerah	100%	12 %	12 %	12 %	418,235,400.00	(Jl. K.H.M Hasyim No. 5, KOTA PALOPO)	Dana Transfer Umum-Dana Alokasi Umum	Memperkuat Ketahanan Ekonomi untuk Pertumbuhan yang Berkualitas dan Berkeadilan	Stabilitas dan kondusifitas kantibmas dan ekonomi daerah	12 %	418,657,860.00	Dinas Penanaman Modal dan Pelayanan Terpadu Satu Pintu
2.18.04.2.0 1	Pelayanan Perizinan dan Non Perizinan Secara Terpadu Satu Pintu dibidang Penanaman Modal yang Menjadi Kewenangan Daerah Kabupaten/Kota	Layanan Perizinan yang dikelola Penanaman modal		22 Layanan	23 Layanan	23 Layanan	418,235,400.00	(Jl. K.H.M Hasyim No. 5, KOTA PALOPO)	Dana Transfer Umum-Dana Alokasi Umum	Memperkuat Ketahanan Ekonomi untuk Pertumbuhan yang Berkualitas dan Berkeadilan	Stabilitas dan kondusifitas kantibmas dan ekonomi daerah	23 Layanan	418,657,860.00	Dinas Penanaman Modal dan Pelayanan Terpadu Satu Pintu
2.18.04.2.0 1.0006	Penyediaan Pelayanan Perizinan Berusaha melalui Sistem Perizinan Berusaha Berbasis Risiko Terintegrasi secara Elektronik	Jumlah Pelaku Usaha yang Mendapatkan Pelayanan Perizinan Berusaha melalui Sistem Perizinan Berusaha Berbasis Risiko Terintegrasi secara Elektronik		8 Pelaku Usaha	9 Pelaku Usaha	9 Pelaku Usaha	223,925,400.00	(Jl. K.H.M Hasyim No. 5, KOTA PALOPO)	Dana Transfer Umum-Dana Alokasi Umum	Memperkuat Ketahanan Ekonomi untuk Pertumbuhan yang Berkualitas dan Berkeadilan	Stabilitas dan kondusifitas kantibmas dan ekonomi daerah	9 Pelaku Usaha	224,347,860.00	Dinas Penanaman Modal dan Pelayanan Terpadu Satu Pintu
2.18.04.2.0 1.0007	Penyediaan dan pengelolaan Layanan konsultasi perizinan berusaha berbasis risiko	Jumlah Pelaku usaha yang Memperoleh Layanan Konsultasi Perizinan Berusaha melalui Sistem Perizinan Berusaha Berbasis Risiko Terintegrasi secara Elektronik		1000 Pelaku Usaha	1.000 Pelaku Usaha	1.000 Pelaku Usaha	39,110,000.00	(Jl. K.H.M Hasyim No. 5, KOTA PALOPO)	Dana Transfer Umum-Dana Alokasi Umum	Memperkuat Ketahanan Ekonomi untuk Pertumbuhan yang Berkualitas dan Berkeadilan	Stabilitas dan kondusifitas kantibmas dan ekonomi daerah	1.000 Pelaku Usaha	39,110,000.00	Dinas Penanaman Modal dan Pelayanan Terpadu Satu Pintu
2.18.04.2.0 1.0008	Pemantauan, analisis, evaluasi, dan pelaporan di bidang perizinan berusaha berbasis risiko	Jumlah Kegiatan Usaha yang mendapat pemantauan, analisis, evaluasi, dan pelaporan di bidang perizinan berusaha berbasis risiko Lintas Daerah Kabupaten/Kota bagi Kegiatan Usaha Dari Pelaku Usaha		23 Kegiatan Usaha	24 Kegiatan Usaha	24 Kegiatan Usaha	155,200,000.00	(Jl. K.H.M Hasyim No. 5, KOTA PALOPO)	Dana Transfer Umum-Dana Alokasi Umum	Memperkuat Ketahanan Ekonomi untuk Pertumbuhan yang Berkualitas dan Berkeadilan	Stabilitas dan kondusifitas kantibmas dan ekonomi daerah	24 Kegiatan Usaha	155,200,000.00	Dinas Penanaman Modal dan Pelayanan Terpadu Satu Pintu
2.18.05	PROGRAM PENGENDALIAN PELAKSANAAN PENANAMAN MODAL	Persentase investor dan penanaman modal di daerah yang memperoleh izin sesuai dengan ketentuan	100%	100 %	100 %	100 %	423,522,000.00	(Jl. K.H.M Hasyim No. 5, KOTA PALOPO)	Dana Transfer Umum-Dana Alokasi Umum	Memperkuat Ketahanan Ekonomi untuk Pertumbuhan yang Berkualitas dan Berkeadilan	Stabilitas dan kondusifitas kantibmas dan ekonomi daerah	100 %	423,949,800.00	Dinas Penanaman Modal dan Pelayanan Terpadu Satu Pintu
2.18.05.2.0 1	Pengendalian Pelaksanaan Penanaman Modal yang Menjadi Kewenangan Daerah Kabupaten/Kota	Jumlah Kegiatan Pemantauan Pembinaan dan Pengawasan pelaksanaan PM		102 Kegiatan Usaha	103 Kegiatan Usaha	103 Kegiatan Usaha	423,522,000.00	(Jl. K.H.M Hasyim No. 5, KOTA PALOPO)	Dana Transfer Umum-Dana Alokasi Umum	Memperkuat Ketahanan Ekonomi untuk Pertumbuhan yang Berkualitas dan Berkeadilan	Stabilitas dan kondusifitas kantibmas dan ekonomi daerah	104 Kegiatan Usaha	423,949,800.00	Dinas Penanaman Modal dan Pelayanan Terpadu Satu Pintu
2.18.05.2.0 1.0004	Penyelesaian Permasalahan dan Hambatan yang dihadapi Pelaku Usaha dalam merealisasikan Kegiatan Usabanya	Jumlah Penyelesaian Permasalahan dan Hambatan yang dihadapi Pelaku Usaha dalam merealisasikan Kegiatan Usabanya		40 Kegiatan Usaha	40 Kegiatan Usaha	40 Kegiatan Usaha	72,324,000.00	(Jl. K.H.M Hasyim No. 5, KOTA PALOPO)	Dana Transfer Umum-Dana Alokasi Umum	Memperkuat Ketahanan Ekonomi untuk Pertumbuhan yang Berkualitas dan Berkeadilan	Stabilitas dan kondusifitas kantibmas dan ekonomi daerah	40 Kegiatan Usaha	72,324,000.00	Dinas Penanaman Modal dan Pelayanan Terpadu Satu Pintu
2.18.05.2.0 1.0005	Bimbingan Teknis kepada Pelaku Usaha	Jumlah Pelaku Usaha yang Mengikuti Bimbingan Teknis/ Sosialisasi Implementasi Perizinan Berusaha Berbasis Risiko dan Pengawasan Perizinan Berusaha Berbasis Risiko		12 Pelaku Usaha	17 Pelaku Usaha	17 Pelaku Usaha	282,198,000.00	(Jl. K.H.M Hasyim No. 5, KOTA PALOPO)	Dana Transfer Umum-Dana Alokasi Umum	Memperkuat Ketahanan Ekonomi untuk Pertumbuhan yang Berkualitas dan Berkeadilan	Stabilitas dan kondusifitas kantibmas dan ekonomi daerah	18 Pelaku Usaha	282,625,800.00	Dinas Penanaman Modal dan Pelayanan Terpadu Satu Pintu

2.18.05.2.0 1.0006	Pengawasan Penanaman Modal	Jumlah Kegiatan Usaha dari Pelaku Usaha yang Telah Dianalisa dan Diverifikasi Data, Profil dan Informasi Kegiatan Usaha dari Pelaku Dllakukan Inspeksi Lapangan ; serta Dllakukan Evaluasi Penilaian Kepatuhan Pelaksanaan Perizinan Berusaha		50 Kegiatan Usaha	50 Kegiatan Usaha	50 Kegiatan Usaha	69,000,000.00	(Jl. K.H.M Hasyim No. 5, KOTA PALOPO)	Dana Transfer Umum-Dana Alokasi Umum	Memperkuat Ketahanan Ekonomi untuk Pertumbuhan yang Berkualitas dan Berkeadilan	Stabilitas dan kondusifitas kantibmas dan ekonomi daerah		50 Kegiatan Usaha	69,000,000.00	Dinas Penanaman Modal dan Pelayanan Terpadu Satu Pintu
2.18.06	PROGRAM PENGELOLAAN DATA DAN SISTEM INFORMASI PENANAMAN MODAL	Persentase data dan informasi perizinan dan dan non perizinan yang terintegrasi yang dikelola	12%	-	12 %	12 %	5,000,000.00	(Jl. K.H.M Hasyim No. 5, KOTA PALOPO)	Dana Transfer Umum-Dana Alokasi Umum	Memperkuat Ketahanan Ekonomi untuk Pertumbuhan yang Berkualitas dan Berkeadilan	Stabilitas dan kondusifitas kantibmas dan ekonomi daerah		12 %	5,000,000.00	Dinas Penanaman Modal dan Pelayanan Terpadu Satu Pintu
2.18.06.2.0 1	Pengelolaan Data dan Informasi Perizinan dan Non Perizinan yang Terintegrasi pada Tingkat Daerah Kabupaten/Kota	Tersedianya data penanaman modal dan informasi pelayanan perizinan berbasis elektronik		-	12 Dokumen	12 Dokumen	5,000,000.00	(Jl. K.H.M Hasyim No. 5, KOTA PALOPO)	Dana Transfer Umum-Dana Alokasi Umum	Memperkuat Ketahanan Ekonomi untuk Pertumbuhan yang Berkualitas dan Berkeadilan	Stabilitas dan kondusifitas kantibmas dan ekonomi daerah		12 Dokumen	5,000,000.00	Dinas Penanaman Modal dan Pelayanan Terpadu Satu Pintu
2.18.06.2.0 1.0002	Pengolahan, Penyajian dan Pemanfaatan Data dan Informasi Perizinan Berbasis Sistem Pelayanan Perizinan Berusaha Terintegrasi secara Elektronik	Jumlah Data dan Informasi Perizinan Berbasis Sistem Pelayanan Perizinan Berusaha Terintegrasi secara Elektronik yang Diolah, Dikaji dan Dimanfaatkan		-	12 Dokumen	12 Dokumen	5,000,000.00	(Jl. K.H.M Hasyim No. 5, KOTA PALOPO)	Dana Transfer Umum-Dana Alokasi Umum	Memperkuat Ketahanan Ekonomi untuk Pertumbuhan yang Berkualitas dan Berkeadilan	Stabilitas dan kondusifitas kantibmas dan ekonomi daerah		12 Dokumen	5,000,000.00	Dinas Penanaman Modal dan Pelayanan Terpadu Satu Pintu
2.19.00	Urusan Pemerintahan Bidang	Kepemudaan dan					5,016,829,950.00							5,021,897,455.00	
2.19.01	PROGRAM PENUNJANG URUSAN PEMERINTAHAN DAERAH KABUPATEN/KOTA	Persentase capaian kinerja program penyelenggaraan urusan	100%	100 %	100 %	100 %	3,116,157,848.00	(Jl.Guttu Patalo Kota Palopo, KOTA PALOPO), (Jl. Guttu Patalo Kota Palopo, KOTA PALOPO)	Dana Transfer Umum-Dana Alokasi Umum	Meningkatkan Sumber Daya Manusia Yang Berkualitas Dan Berdaya Saing	Pemantapan kinerja tata kelola serta layanan pemerintahan		100 %	3,119,305,482.00	Dinas Pemuda dan Olahraga
2.19.01.2.0 1	Perencanaan, Penganggaran, dan Evaluasi Kinerja Perangkat Daerah	Dokumen kinerja perangkat daerah yang disusun tepat waktu		7 Dokumen	7 Dokumen	7 Dokumen	3,000,000.00	(Jl.Guttu Patalo Kota Palopo, KOTA PALOPO), (Jl. Guttu Patalo Kota Palopo, KOTA PALOPO)	Dana Transfer Umum-Dana Alokasi Umum	Meningkatkan Sumber Daya Manusia Yang Berkualitas Dan Berdaya Saing	Pemantapan kinerja tata kelola serta layanan pemerintahan		7 Dokumen	3,000,000.00	Dinas Pemuda dan Olahraga
2.19.01.2.0 1.01	Penyusunan Dokumen Perencanaan Perangkat Daerah	Jumlah Dokumen Perencanaan Perangkat Daerah		6 Dokumen	6 Dokumen	6 Dokumen	2,000,000.00	(Jl.Guttu Patalo Kota Palopo, KOTA PALOPO), (Jl. Guttu Patalo Kota Palopo, KOTA PALOPO)	Dana Transfer Umum-Dana Alokasi Umum	Meningkatkan Sumber Daya Manusia Yang Berkualitas Dan Berdaya Saing	Pemantapan kinerja tata kelola serta layanan pemerintahan		6 Dokumen	2,000,000.00	Dinas Pemuda dan Olahraga
2.19.01.2.0 1.06	Koordinasi dan Penyusunan Laporan Capaian Kinerja dan Ikhtisar Realisasi Kinerja SKPD	Jumlah Laporan Capaian Kinerja dan Ikhtisar Realisasi Kinerja SKPD dan Laporan Hasil Koordinasi Penyusunan Laporan Capaian Kinerja dan Ikhtisar Realisasi Kinerja SKPD		1 Laporan	1 Laporan	1 Laporan	1,000,000.00	(Jl.Guttu Patalo Kota Palopo, KOTA PALOPO), (Jl. Guttu Patalo Kota Palopo, KOTA PALOPO)	Dana Transfer Umum-Dana Alokasi Umum	Meningkatkan Sumber Daya Manusia Yang Berkualitas Dan Berdaya Saing	Pemantapan kinerja tata kelola serta layanan pemerintahan		1 Laporan	1,000,000.00	Dinas Pemuda dan Olahraga

2.19.01.2.0 2	Administrasi Keuangan Perangkat Daerah	Jumlah laporan penatausahaan keuangan		2 Laporan	2 Laporan	2 Laporan	2,382,717,848.00	(JI,Guttu Patalo Kota Palopo, KOTA PALOPO), (JI, Guttu Patalo Kota Palopo, KOTA PALOPO)	Dana Transfer Umum-Dana Alokasi Umum	Meningkatkan Sumber Daya Manusia Yang Berkualitas Dan Berdaya Saing	Pemantapan kinerja tata kelola serta layanan pemerintahan		2 Laporan	2,385,865,482.00	Dinas Pemuda dan Olahraga
2.19.01.2.0 2.01	Penyediaan Gaji dan Tunjangan ASN	Jumlah Orang yang Menerima Gaji dan Tunjangan ASN		30 Orang/bulan	30 Orang/bulan	30 Orang/bulan	2,305,717,848.00	(JI,Guttu Patalo Kota Palopo, KOTA PALOPO), (JI, Guttu Patalo Kota Palopo, KOTA PALOPO)	Dana Transfer Umum-Dana Alokasi Umum	Meningkatkan Sumber Daya Manusia Yang Berkualitas Dan Berdaya Saing	Pemantapan kinerja tata kelola serta layanan pemerintahan		30 Orang/bulan	2,308,865,482.00	Dinas Pemuda dan Olahraga
2.19.01.2.0 2.03	Pelaksanaan Penatausahaan dan Pengujian/Verifikasi Keuangan SKPD	Jumlah Dokumen Penatausahaan dan Pengujian/Verifikasi Keuangan SKPD		18779 Dokumen	750 Dokumen	750 Dokumen	75,000,000.00	(JI,Guttu Patalo Kota Palopo, KOTA PALOPO), (JI, Guttu Patalo Kota Palopo, KOTA PALOPO)	Dana Transfer Umum-Dana Alokasi Umum	Meningkatkan Sumber Daya Manusia Yang Berkualitas Dan Berdaya Saing	Pemantapan kinerja tata kelola serta layanan pemerintahan		750 Dokumen	75,000,000.00	Dinas Pemuda dan Olahraga
2.19.01.2.0 2.05	Koordinasi dan Penyusunan Laporan Keuangan Akhir Tahun SKPD	Jumlah Laporan Keuangan Akhir Tahun SKPD dan Laporan Hasil Koordinasi Penyusunan Laporan Keuangan Akhir Tahun SKPD		1 Laporan	1 Laporan	1 Laporan	1,000,000.00	(JI,Guttu Patalo Kota Palopo, KOTA PALOPO), (JI, Guttu Patalo Kota Palopo, KOTA PALOPO)	Dana Transfer Umum-Dana Alokasi Umum	Meningkatkan Sumber Daya Manusia Yang Berkualitas Dan Berdaya Saing	Pemantapan kinerja tata kelola serta layanan pemerintahan		1 Laporan	1,000,000.00	Dinas Pemuda dan Olahraga
2.19.01.2.0 2.07	Koordinasi dan Penyusunan Laporan Keuangan Bulanan/ Triwulanan/ Semesteran SKPD	Jumlah Laporan Keuangan Bulanan/ Triwulanan/ Semesteran SKPD dan Laporan Koordinasi Penyusunan Laporan Keuangan Bulanan/Triwulanan/Semesteran SKPD		1 Laporan	1 Laporan	1 Laporan	1,000,000.00	(JI,Guttu Patalo Kota Palopo, KOTA PALOPO), (JI, Guttu Patalo Kota Palopo, KOTA PALOPO)	Dana Transfer Umum-Dana Alokasi Umum	Meningkatkan Sumber Daya Manusia Yang Berkualitas Dan Berdaya Saing	Pemantapan kinerja tata kelola serta layanan pemerintahan		1 Laporan	1,000,000.00	Dinas Pemuda dan Olahraga
2.19.01.2.0 3	Administrasi Barang Milik Daerah pada Perangkat Daerah	Jumlah laporan pengelolaan aset		1 Laporan	1 Laporan	1 Laporan	20,400,000.00	(JI,Guttu Patalo Kota Palopo, KOTA PALOPO), (JI, Guttu Patalo Kota Palopo, KOTA PALOPO)	Dana Transfer Umum-Dana Alokasi Umum	Meningkatkan Sumber Daya Manusia Yang Berkualitas Dan Berdaya Saing	Pemantapan kinerja tata kelola serta layanan pemerintahan		1 Laporan	20,400,000.00	Dinas Pemuda dan Olahraga
2.19.01.2.0 3.06	Penatausahaan Barang Milik Daerah pada SKPD	Jumlah Laporan Penatausahaan Barang Milik Daerah pada SKPD		5 Laporan	5 Laporan	5 Laporan	20,400,000.00	(JI,Guttu Patalo Kota Palopo, KOTA PALOPO), (JI, Guttu Patalo Kota Palopo, KOTA PALOPO)	Dana Transfer Umum-Dana Alokasi Umum	Meningkatkan Sumber Daya Manusia Yang Berkualitas Dan Berdaya Saing	Pemantapan kinerja tata kelola serta layanan pemerintahan		5 Laporan	20,400,000.00	Dinas Pemuda dan Olahraga
2.19.01.2.0 5	Administrasi Kepegawaian Perangkat Daerah	Administrasi Aparatur Sipil Negara Perangkat Daerah yang dikelola		28 Orang	30 Orang	30 Orang	75,000,000.00	(JI,Guttu Patalo Kota Palopo, KOTA PALOPO), (JI, Guttu Patalo Kota Palopo, KOTA PALOPO)	Dana Transfer Umum-Dana Alokasi Umum	Meningkatkan Sumber Daya Manusia Yang Berkualitas Dan Berdaya Saing	Pemantapan kinerja tata kelola serta layanan pemerintahan		30 Orang	75,000,000.00	Dinas Pemuda dan Olahraga

2.19.01.2.0 5.02	Pengadaan Pakaian Dinas beserta Atribut Kelengkapannya	Jumlah Paket Pakaian Dinas beserta Atribut Kelengkapannya		50 Paket	100 Paket	100 Paket	50,000,000.00	(JI,Guttu Patalo Kota Palopo, KOTA PALOPO), (JI, Guttu Patalo Kota Palopo, KOTA PALOPO)	Dana Transfer Umum-Dana Alokasi Umum	Meningkatkan Sumber Daya Manusia Yang Berkualitas Dan Berdaya Saing	Pemantapan kinerja tata kelola serta layanan pemerintahan		100 Paket	50,000,000.00	Dinas Pemuda dan Olahraga
2.19.01.2.0 5.11	Bimbingan Teknis Implementasi Peraturan Perundang-Undangan	Jumlah Orang yang Mengikuti Bimbingan Teknis Implementasi Peraturan Perundang-Undangan		2 Orang	2 Orang	2 Orang	25,000,000.00	(JI,Guttu Patalo Kota Palopo, KOTA PALOPO), (JI, Guttu Patalo Kota Palopo, KOTA PALOPO)	Dana Transfer Umum-Dana Alokasi Umum	Meningkatkan Sumber Daya Manusia Yang Berkualitas Dan Berdaya Saing	Pemantapan kinerja tata kelola serta layanan pemerintahan		2 Orang	25,000,000.00	Dinas Pemuda dan Olahraga
2.19.01.2.0 6	Administrasi Umum Perangkat Daerah	Jumlah sub kegiatan administrasi umum yang ditatakelola		3 Jenis	3 Jenis	3 Jenis	238,640,000.00	(JI,Guttu Patalo Kota Palopo, KOTA PALOPO), (JI, Guttu Patalo Kota Palopo, KOTA PALOPO)	Dana Transfer Umum-Dana Alokasi Umum	Meningkatkan Sumber Daya Manusia Yang Berkualitas Dan Berdaya Saing	Pemantapan kinerja tata kelola serta layanan pemerintahan		3 Jenis	238,640,000.00	Dinas Pemuda dan Olahraga
2.19.01.2.0 6.01	Penyediaan Komponen Instalasi Listrik/Penerangan Bangunan Kantor	Jumlah Paket Komponen Instalasi Listrik/Penerangan Bangunan Kantor yang Disediakan		20 Paket	5 Paket	5 Paket	6,000,000.00	(JI,Guttu Patalo Kota Palopo, KOTA PALOPO), (JI, Guttu Patalo Kota Palopo, KOTA PALOPO)	Dana Transfer Umum-Dana Alokasi Umum	Meningkatkan Sumber Daya Manusia Yang Berkualitas Dan Berdaya Saing	Pemantapan kinerja tata kelola serta layanan pemerintahan		5 Paket	6,000,000.00	Dinas Pemuda dan Olahraga
2.19.01.2.0 6.06	Penyediaan Bahan Bacaan dan Peraturan Perundang-undangan	Jumlah Dokumen Bahan Bacaan dan Peraturan Perundang-undangan yang Disediakan		2 Dokumen	2 Dokumen	2 Dokumen	2,640,000.00	(JI,Guttu Patalo Kota Palopo, KOTA PALOPO), (JI, Guttu Patalo Kota Palopo, KOTA PALOPO)	Dana Transfer Umum-Dana Alokasi Umum	Meningkatkan Sumber Daya Manusia Yang Berkualitas Dan Berdaya Saing	Pemantapan kinerja tata kelola serta layanan pemerintahan		2 Dokumen	2,640,000.00	Dinas Pemuda dan Olahraga
2.19.01.2.0 6.09	Penyelenggaraan Rapat Koordinasi dan Konsultasi SKPD	Jumlah Laporan Penyelenggaraan Rapat Koordinasi dan Konsultasi SKPD		132 Laporan	60 Laporan	60 Laporan	230,000,000.00	(JI,Guttu Patalo Kota Palopo, KOTA PALOPO), (JI, Guttu Patalo Kota Palopo, KOTA PALOPO)	Dana Transfer Umum-Dana Alokasi Umum	Meningkatkan Sumber Daya Manusia Yang Berkualitas Dan Berdaya Saing	Pemantapan kinerja tata kelola serta layanan pemerintahan		60 Laporan	230,000,000.00	Dinas Pemuda dan Olahraga
2.19.01.2.0 7	Pengadaan Barang Milik Daerah Penunjang Urusan Pemerintah Daerah	Jumlah barang milik daerah yang diadakan		12 Jenis	18 Jenis	18 Jenis	100,000,000.00	(JI,Guttu Patalo Kota Palopo, KOTA PALOPO), (JI, Guttu Patalo Kota Palopo, KOTA PALOPO)	Dana Transfer Umum-Dana Alokasi Umum	Meningkatkan Sumber Daya Manusia Yang Berkualitas Dan Berdaya Saing	Pemantapan kinerja tata kelola serta layanan pemerintahan		18 Jenis	100,000,000.00	Dinas Pemuda dan Olahraga
2.19.01.2.0 7.02	Pengadaan Kendaraan Dinas Operasional atau Lapangan	Jumlah Unit Kendaraan Dinas Operasional atau Lapangan yang Disediakan		0	1 Unit	1 Unit	45,000,000.00	(JI,Guttu Patalo Kota Palopo, KOTA PALOPO), (JI, Guttu Patalo Kota Palopo, KOTA PALOPO)	Dana Transfer Umum-Dana Alokasi Umum	Meningkatkan Sumber Daya Manusia Yang Berkualitas Dan Berdaya Saing	Pemantapan kinerja tata kelola serta layanan pemerintahan		1 Unit	45,000,000.00	Dinas Pemuda dan Olahraga
2.19.01.2.0 7.05	Pengadaan Mebel	Jumlah Paket Mebel yang Disediakan		6 Unit	11 Unit	11 Unit	25,000,000.00	(JI,Guttu Patalo Kota Palopo, KOTA PALOPO), (JI, Guttu Patalo Kota Palopo, KOTA PALOPO)	Dana Transfer Umum-Dana Alokasi Umum	Meningkatkan Sumber Daya Manusia Yang Berkualitas Dan Berdaya Saing	Pemantapan kinerja tata kelola serta layanan pemerintahan		11 Unit	25,000,000.00	Dinas Pemuda dan Olahraga

2.19.01.2.0 7.06	Pengadaan Peralatan dan Mesin Lainnya	Jumlah Unit Peralatan dan Mesin Lainnya yang Disediakan		6 Unit	6 Unit	6 Unit	30,000,000.00	(JI,Guttu Patalo Kota Palopo, KOTA PALOPO), (JI, Guttu Patalo Kota Palopo, KOTA PALOPO)	Dana Transfer Umum-Dana Alokasi Umum	Meningkatkan Sumber Daya Manusia Yang Berkualitas Dan Berdaya Saing	Pemantapan kinerja tata kelola serta layanan pemerintahan		6 Unit	30,000,000.00	Dinas Pemuda dan Olahraga
2.19.01.2.0 8	Penyediaan Jasa Penunjang Urusan Pemerintahan Daerah	Jumlah jasa penunjang urusan daerah yang dibiayai		3 Jenis	3 Jenis	3 Jenis	228,400,000.00	(JI,Guttu Patalo Kota Palopo, KOTA PALOPO), (JI, Guttu Patalo Kota Palopo, KOTA PALOPO)	Dana Transfer Umum-Dana Alokasi Umum	Meningkatkan Sumber Daya Manusia Yang Berkualitas Dan Berdaya Saing	Pemantapan kinerja tata kelola serta layanan pemerintahan		3 Jenis	228,400,000.00	Dinas Pemuda dan Olahraga
2.19.01.2.0 8.01	Penyediaan Jasa Surat Menyurat	Jumlah Laporan Penyediaan Jasa Surat Menyurat		2220 Laporan	1.200 Laporan	1.200 Laporan	110,000,000.00	(JI,Guttu Patalo Kota Palopo, KOTA PALOPO), (JI, Guttu Patalo Kota Palopo, KOTA PALOPO)	Dana Transfer Umum-Dana Alokasi Umum	Meningkatkan Sumber Daya Manusia Yang Berkualitas Dan Berdaya Saing	Pemantapan kinerja tata kelola serta layanan pemerintahan		1.200 Laporan	110,000,000.00	Dinas Pemuda dan Olahraga
2.19.01.2.0 8.02	Penyediaan Jasa Komunikasi, Sumber Daya Air dan Listrik	Jumlah Laporan Penyediaan Jasa Komunikasi, Sumber Daya Air dan Listrik yang Disediakan		6 Laporan	4 Laporan	4 Laporan	25,000,000.00	(JI,Guttu Patalo Kota Palopo, KOTA PALOPO), (JI, Guttu Patalo Kota Palopo, KOTA PALOPO)	Dana Transfer Umum-Dana Alokasi Umum	Meningkatkan Sumber Daya Manusia Yang Berkualitas Dan Berdaya Saing	Pemantapan kinerja tata kelola serta layanan pemerintahan		4 Laporan	25,000,000.00	Dinas Pemuda dan Olahraga
2.19.01.2.0 8.04	Penyediaan Jasa Pelayanan Umum Kantor	Jumlah Laporan Penyediaan Jasa Pelayanan Umum Kantor yang Disediakan		5 Laporan	5 Laporan	5 Laporan	93,400,000.00	(JI,Guttu Patalo Kota Palopo, KOTA PALOPO), (JI, Guttu Patalo Kota Palopo, KOTA PALOPO)	Dana Transfer Umum-Dana Alokasi Umum	Meningkatkan Sumber Daya Manusia Yang Berkualitas Dan Berdaya Saing	Pemantapan kinerja tata kelola serta layanan pemerintahan		5 Laporan	93,400,000.00	Dinas Pemuda dan Olahraga
2.19.01.2.0 9	Pemeliharaan Barang Milik Daerah Penunjang Urusan Pemerintahan Daerah	Jumlah barang milik daerah penunjang urusan pemerintah daerah yang emelharannya dibiayai		11 Unit	33 Unit	33 Unit	68,000,000.00	(JI,Guttu Patalo Kota Palopo, KOTA PALOPO), (JI, Guttu Patalo Kota Palopo, KOTA PALOPO)	Dana Transfer Umum-Dana Alokasi Umum	Meningkatkan Sumber Daya Manusia Yang Berkualitas Dan Berdaya Saing	Pemantapan kinerja tata kelola serta layanan pemerintahan		33 Unit	68,000,000.00	Dinas Pemuda dan Olahraga
2.19.01.2.0 9.01	Penyediaan Jasa Pemeliharaan, Biaya Pemeliharaan, dan Pajak Kendaraan Perorangan Dinas atau Kendaraan Dinas Jabatan	Jumlah Kendaraan Perorangan Dinas atau Kendaraan Dinas Jabatan yang Dipelihara dan dibayarkan Pajaknya		1 Unit	1 Unit	1 Unit	26,000,000.00	(JI,Guttu Patalo Kota Palopo, KOTA PALOPO), (JI, Guttu Patalo Kota Palopo, KOTA PALOPO)	Dana Transfer Umum-Dana Alokasi Umum	Meningkatkan Sumber Daya Manusia Yang Berkualitas Dan Berdaya Saing	Pemantapan kinerja tata kelola serta layanan pemerintahan		1 Unit	26,000,000.00	Dinas Pemuda dan Olahraga
2.19.01.2.0 9.02	Penyediaan Jasa Pemeliharaan, Biaya Pemeliharaan, Pajak dan Perizinan Kendaraan Dinas Operasional atau Lapangan	Jumlah Kendaraan Dinas Operasional atau Lapangan yang Dipelihara dan dibayarkan Pajak dan Perizinannya		5 Unit	5 Unit	5 Unit	2,000,000.00	(JI,Guttu Patalo Kota Palopo, KOTA PALOPO), (JI, Guttu Patalo Kota Palopo, KOTA PALOPO)	Dana Transfer Umum-Dana Alokasi Umum	Meningkatkan Sumber Daya Manusia Yang Berkualitas Dan Berdaya Saing	Pemantapan kinerja tata kelola serta layanan pemerintahan		5 Unit	2,000,000.00	Dinas Pemuda dan Olahraga
2.19.01.2.0 9.06	Pemeliharaan Peralatan dan Mesin Lainnya	Jumlah Peralatan dan Mesin Lainnya yang Dipelihara		10 Unit	27 Unit	27 Unit	15,000,000.00	(JI,Guttu Patalo Kota Palopo, KOTA PALOPO), (JI, Guttu Patalo Kota Palopo, KOTA PALOPO)	Dana Transfer Umum-Dana Alokasi Umum	Meningkatkan Sumber Daya Manusia Yang Berkualitas Dan Berdaya Saing	Pemantapan kinerja tata kelola serta layanan pemerintahan		27 Unit	15,000,000.00	Dinas Pemuda dan Olahraga

2.19.01.2.0 9.09	Pemeliharaan/Rehabilitasi Gedung Kantor dan Bangunan Lainnya	Jumlah Gedung Kantor dan Bangunan Lainnya yang Dipelihara/Direhabilitasi		1 Unit	1 Unit	1 Unit	25,000,000.00	(JI,Guttu Patalo Kota Palopo, KOTA PALOPO), (JI. Guttu Patalo Kota Palopo, KOTA PALOPO)	Dana Transfer Umum-Dana Alokasi Umum	Meningkatkan Sumber Daya Manusia Yang Berkualitas Dan Berdaya Saing	Pemantapan kinerja tata kelola serta layanan pemerintahan	1 Unit	25,000,000.00	Dinas Pemuda dan Olahraga
2.19.02	PROGRAM PENGEMBANGAN KAPASITAS DAYA SAING KEPEMUDAAN	Tingkat partisipasi pemuda dalam kegiatan ekonomi mandiri	1.39%	1,35 %	1,36 %	1,36 %	169,023,502.00	(JI,Guttu Patalo Kota Palopo, KOTA PALOPO), (JI. Guttu Patalo Kota Palopo, KOTA PALOPO)	Dana Transfer Umum-Dana Alokasi Umum	Revolusi Mental dan Pembangunan Kebudayaan	Pemantapan kinerja tata kelola serta layanan pemerintahan	1,38 %	169,194,233.00	Dinas Pemuda dan Olahraga
2.19.02.2.0 1	Penyadaran, Pemberdayaan, dan Pengembangan Pemuda dan Kepemudaan Terhadap Pemuda Pelopor Kabupaten/Kota, Wirausaha Muda Pemuda, dan Pemuda Kader Kabupaten/Kota	Jumlah pemuda yang mendapatkan pelatihan kader pengembangan, kepemimpinan, kepedulian, kesukarelawan dan kepeloporan pemuda serta wirausaha pemuda		292 Orang	100 Orang	100 Orang	120,730,811.00	(JI,Guttu Patalo Kota Palopo, KOTA PALOPO), (JI. Guttu Patalo Kota Palopo, KOTA PALOPO)	Dana Transfer Umum-Dana Alokasi Umum	Revolusi Mental dan Pembangunan Kebudayaan	Pemantapan kinerja tata kelola serta layanan pemerintahan	125 Orang	129,194,233.00	Dinas Pemuda dan Olahraga
2.19.02.2.0 1.01	Koordinasi, Sinkronisasi dan Penyelenggaraan Peningkatan Kapasitas Daya Saing Pemuda Pelopor	Jumlah Pemuda Pelopor Kabupaten/Kota dari Seluruh Kecamatan yang Ditingkatkan Kapasitas Daya Saingnya		25 Orang	50 Orang	50 Orang	32,150,000.00	(JI,Guttu Patalo Kota Palopo, KOTA PALOPO), (JI. Guttu Patalo Kota Palopo, KOTA PALOPO)	Dana Transfer Umum-Dana Alokasi Umum	Revolusi Mental dan Pembangunan Kebudayaan	Pemantapan kinerja tata kelola serta layanan pemerintahan	50 Orang	32,587,240.00	Dinas Pemuda dan Olahraga
2.19.02.2.0 1.02	Koordinasi, Sinkronisasi dan Penyelenggaraan Peningkatan Kapasitas Daya Saing Wira Usaha Pemuda	Jumlah Wirausaha Pemuda Kabupaten/Kota dari Seluruh Kecamatan yang Ditingkatkan Kapasitas Daya Saingnya		30 Orang	30 Orang	30 Orang	28,080,811.00	(JI,Guttu Patalo Kota Palopo, KOTA PALOPO), (JI. Guttu Patalo Kota Palopo, KOTA PALOPO)	Dana Transfer Umum-Dana Alokasi Umum	Revolusi Mental dan Pembangunan Kebudayaan	Pemantapan kinerja tata kelola serta layanan pemerintahan	30 Orang	28,462,711.00	Dinas Pemuda dan Olahraga
2.19.02.2.0 1.05	Pelaksanaan Koordinasi Strategis Lintas Sektor Penyelenggaraan Pelayanan Kepemudaan Melalui Implementasi Rencana Aksi Daerah/RAD Tingkat Kabupaten/Kota	Jumlah Dokumen Hasil Koordinasi Strategis Lintas Sektor Penyelenggaraan Pelayanan Kepemudaan Melalui Implementasi Rencana Aksi Daerah/RAD Tingkat Kabupaten/Kota		-	1 Dokumen	1 Dokumen	10,500,000.00	(JI,Guttu Patalo Kota Palopo, KOTA PALOPO), (JI. Guttu Patalo Kota Palopo, KOTA PALOPO)	Dana Transfer Umum-Dana Alokasi Umum	Revolusi Mental dan Pembangunan Kebudayaan	Pemantapan kinerja tata kelola serta layanan pemerintahan	1 Dokumen	12,000,000.00	Dinas Pemuda dan Olahraga
2.19.02.2.0 1.06	Perencanaan, Pengadaan, Pemanfaatan, Pemeliharaan, dan Pengawasan Prasarana dan Sarana Kepemudaan Kabupaten/Kota	Jumlah Sarana dan Prasarana Kepemudaan Kabupaten/Kota yang Terkelola dan Termanfaatkan		1 Unit	1 Unit	1 Unit	20,000,000.00	(JI,Guttu Patalo Kota Palopo, KOTA PALOPO), (JI. Guttu Patalo Kota Palopo, KOTA PALOPO)	Dana Transfer Umum-Dana Alokasi Umum	Revolusi Mental dan Pembangunan Kebudayaan	Pemantapan kinerja tata kelola serta layanan pemerintahan	1 Unit	20,000,000.00	Dinas Pemuda dan Olahraga
2.19.02.2.0 1.08	Peningkatan Kepemimpinan, Kepeloporan dan Kesukarelawan Pemuda	Jumlah Pemuda yang Ditingkatkan Kapasitasnya dalam Kepemimpinan, Kepeloporan dan Kesukarelawan Kabupaten/Kota dari Seluruh Kecamatan		-	30 Orang	30 Orang	30,000,000.00	(JI,Guttu Patalo Kota Palopo, KOTA PALOPO), (JI. Guttu Patalo Kota Palopo, KOTA PALOPO)	Dana Transfer Umum-Dana Alokasi Umum	Revolusi Mental dan Pembangunan Kebudayaan	Pemantapan kinerja tata kelola serta layanan pemerintahan	30 Orang	36,144,282.00	Dinas Pemuda dan Olahraga

2.19.02.2.0 2	Pemberdayaan dan Pengembangan Organisasi Kepemudaan Tingkat Daerah Kabupaten/Kota	Jumlah organisasi pemuda yang dibina		1 Organisasi	1 Organisasi	1 Organisasi	48,292,691.00	(Jl.Guttu Patalo Kota Palopo, KOTA PALOPO), (Jl. Guttu Patalo Kota Palopo, KOTA PALOPO)	Dana Transfer Umum-Dana Alokasi Umum	Revolusi Mental dan Pembangunan Kebudayaan	Pemantapan kinerja tata kelola serta layanan pemerintahan	1 Organisasi	40,000,000.00	Dinas Pemuda dan Olahraga
2.19.02.2.0 2.02	Peningkatan Kapasitas Pemuda dan Organisasi Kepemudaan Kabupaten/Kota	Jumlah Dokumen Hasil Peningkatan Kapasitas Organisasi Kepemudaan		1 Dokumen	1 Dokumen	1 Dokumen	48,292,691.00	(Jl.Guttu Patalo Kota Palopo, KOTA PALOPO), (Jl. Guttu Patalo Kota Palopo, KOTA PALOPO)	Dana Transfer Umum-Dana Alokasi Umum	Revolusi Mental dan Pembangunan Kebudayaan	Pemantapan kinerja tata kelola serta layanan pemerintahan	1 Dokumen	40,000,000.00	Dinas Pemuda dan Olahraga
2.19.03	PROGRAM PENGEMBANGAN KAPASITAS DAYA SAING KEOLAHRAGAAN	Jumlah event olahraga yang dilaksanakan untuk mendukung kepariwisataan	1 kali/tahun	1 Kali	1 Kali	1 Kali	1,533,648,600.00	(Jl.Guttu Patalo Kota Palopo, KOTA PALOPO), (Jl. Guttu Patalo Kota Palopo, KOTA PALOPO)	Dana Transfer Umum-Dana Alokasi Umum	Revolusi Mental dan Pembangunan Kebudayaan	Pemantapan kinerja tata kelola serta layanan pemerintahan	1 Kali	1,535,197,740.00	Dinas Pemuda dan Olahraga
2.19.03.2.0 1	Pembinaan dan Pengembangan Olahraga Pendidikan pada Jenjang Pendidikan yang Menjadi Kewenangan Daerah Kabupaten/Kota	Jumlah cabang olahraga yang dikembangkan		1 Cabang Olahraga (Cabor)	1 Cabang Olahraga (Cabor)	1 Cabang Olahraga (Cabor)	101,648,600.00	(Jl.Guttu Patalo Kota Palopo, KOTA PALOPO), (Jl. Guttu Patalo Kota Palopo, KOTA PALOPO)	Dana Transfer Umum-Dana Alokasi Umum	Revolusi Mental dan Pembangunan Kebudayaan	Pemantapan kinerja tata kelola serta layanan pemerintahan	1 Cabang Olahraga (Cabor)	98,197,740.00	Dinas Pemuda dan Olahraga
2.19.03.2.0 1.02	Koordinasi, Sinkronisasi dan Pelaksanaan Pemberdayaan Perkumpulan Olahraga dan Penyelenggaraan Kompetisi oleh Satuan Pendidikan Dasar	Jumlah Dokumen Penyelenggaraan Kompetisi Olahraga oleh Perkumpulan Olahraga dan Satuan Pendidikan Dasar		-	1 Dokumen	1 Dokumen	101,648,600.00	(Jl.Guttu Patalo Kota Palopo, KOTA PALOPO), (Jl. Guttu Patalo Kota Palopo, KOTA PALOPO)	Dana Transfer Umum-Dana Alokasi Umum	Revolusi Mental dan Pembangunan Kebudayaan	Pemantapan kinerja tata kelola serta layanan pemerintahan	1 Dokumen	98,197,740.00	Dinas Pemuda dan Olahraga
2.19.03.2.0 2	Penyelenggaraan Kejuaraan Olahraga Tingkat Daerah Kabupaten/Kota	Jumlah Penyelenggaraan Event Olahraga prestasi tingkat daerah		1 Event	1 Event	1 Event	250,000,000.00	(Jl.Guttu Patalo Kota Palopo, KOTA PALOPO), (Jl. Guttu Patalo Kota Palopo, KOTA PALOPO)	Dana Transfer Umum-Dana Alokasi Umum	Revolusi Mental dan Pembangunan Kebudayaan	Pemantapan kinerja tata kelola serta layanan pemerintahan	1 Event	270,000,000.00	Dinas Pemuda dan Olahraga
2.19.03.2.0 2.02	Penyelenggaraan Kejuaraan dan Pekan Olahraga Tingkat Kabupaten/Kota	Jumlah Dokumen Penyelenggaraan Kejuaraan dan Pekan Olahraga Tingkat Kabupaten/Kota		1 Dokumen	2 Dokumen	2 Dokumen	150,000,000.00	(Jl.Guttu Patalo Kota Palopo, KOTA PALOPO), (Jl. Guttu Patalo Kota Palopo, KOTA PALOPO)	Dana Transfer Umum-Dana Alokasi Umum	Revolusi Mental dan Pembangunan Kebudayaan	Pemantapan kinerja tata kelola serta layanan pemerintahan	2 Dokumen	150,000,000.00	Dinas Pemuda dan Olahraga
2.19.03.2.0 2.03	Partisipasi dan Kekhusnaan dalam Penyelenggaraan Kejuaraan	Jumlah Peserta yang Berpartisipasi dalam Kegiatan Penyelenggaraan Kejuaraan		5 Orang	12 Orang	12 Orang	100,000,000.00	(Jl.Guttu Patalo Kota Palopo, KOTA PALOPO), (Jl. Guttu Patalo Kota Palopo, KOTA PALOPO)	Dana Transfer Umum-Dana Alokasi Umum	Revolusi Mental dan Pembangunan Kebudayaan	Pemantapan kinerja tata kelola serta layanan pemerintahan	12 Orang	120,000,000.00	Dinas Pemuda dan Olahraga

2.19.03.2.0 3	Pembinaan dan Pengembangan Olahraga Prestasi Tingkat Daerah Provinsi	Jumlah Cabang Olahraga Prestasi Yang dibina		7 Cabang Olahraga (Cabor)	4 Cabang Olahraga (Cabor)	4 Cabang Olahraga (Cabor)	162,000,000.00	(JI,Guttu Patalo Kota Palopo, KOTA PALOPO), (Jl. Guttu Patalo Kota Palopo, KOTA PALOPO)	Dana Transfer Umum-Dana Alokasi Umum	Revolusi Mental dan Pembangunan Kebudayaan	Pemantapan kinerja tata kelola serta layanan pemerintahan		8 Cabang Olahraga (Cabor)	177,000,000.00	Dinas Pemuda dan Olahraga
2.19.03.2.0 3.01	Seleksi Atlet Daerah	Jumlah Atlet Daerah yang Diseleksi		-	30 Orang	30 Orang	40,000,000.00	(JI,Guttu Patalo Kota Palopo, KOTA PALOPO), (Jl. Guttu Patalo Kota Palopo, KOTA PALOPO)	Dana Transfer Umum-Dana Alokasi Umum	Revolusi Mental dan Pembangunan Kebudayaan	Pemantapan kinerja tata kelola serta layanan pemerintahan		30 Orang	40,000,000.00	Dinas Pemuda dan Olahraga
2.19.03.2.0 3.03	Pembinaan dan Pengembangan Atlet Berprestasi Kabupaten/Kota	Jumlah Atlet Berprestasi Kabupaten/Kota yang Dilakukan Pembinaan dan Pengembangan		19 Orang	30 Orang	30 Orang	80,000,000.00	(JI,Guttu Patalo Kota Palopo, KOTA PALOPO), (Jl. Guttu Patalo Kota Palopo, KOTA PALOPO)	Dana Transfer Umum-Dana Alokasi Umum	Revolusi Mental dan Pembangunan Kebudayaan	Pemantapan kinerja tata kelola serta layanan pemerintahan		30 Orang	85,000,000.00	Dinas Pemuda dan Olahraga
2.19.03.2.0 3.04	Pemberian Penghargaan Olahraga Kabupaten/Kota	Jumlah Olahragawan Berprestasi Kabupaten/Kota yang Menerima Penghargaan		11 Orang	15 Orang	15 Orang	30,000,000.00	(JI,Guttu Patalo Kota Palopo, KOTA PALOPO), (Jl. Guttu Patalo Kota Palopo, KOTA PALOPO)	Dana Transfer Umum-Dana Alokasi Umum	Revolusi Mental dan Pembangunan Kebudayaan	Pemantapan kinerja tata kelola serta layanan pemerintahan		18 Orang	40,000,000.00	Dinas Pemuda dan Olahraga
2.19.03.2.0 3.05	Koordinasi dan Sinkronisasi Penyediaan Data dan Informasi Sektoral Olahraga	Jumlah Data dan Informasi Sektoral Olahraga yang Tersedia dan Termanfaatkan		1 Dokumen	1 Dokumen	1 Dokumen	12,000,000.00	(JI,Guttu Patalo Kota Palopo, KOTA PALOPO), (Jl. Guttu Patalo Kota Palopo, KOTA PALOPO)	Dana Transfer Umum-Dana Alokasi Umum	Revolusi Mental dan Pembangunan Kebudayaan	Pemantapan kinerja tata kelola serta layanan pemerintahan		1 Dokumen	12,000,000.00	Dinas Pemuda dan Olahraga
2.19.03.2.0 4	Pembinaan dan Pengembangan Organisasi Olahraga	Jumlah Organisasi Olahraga yang dibina		2 Organisasi	2 Organisasi	2 Organisasi	600,000,000.00	(JI,Guttu Patalo Kota Palopo, KOTA PALOPO), (Jl. Guttu Patalo Kota Palopo, KOTA PALOPO)	Dana Transfer Umum-Dana Alokasi Umum	Revolusi Mental dan Pembangunan Kebudayaan	Pemantapan kinerja tata kelola serta layanan pemerintahan		2 Organisasi	600,000,000.00	Dinas Pemuda dan Olahraga
2.19.03.2.0 4.02	Pengembangan Organisasi Keolahragaan	Jumlah Dokumen Hasil Pengembangan Organisasi Keolahragaan		1 Organisasi	2 Organisasi	2 Organisasi	600,000,000.00	(JI,Guttu Patalo Kota Palopo, KOTA PALOPO), (Jl. Guttu Patalo Kota Palopo, KOTA PALOPO)	Dana Transfer Umum-Dana Alokasi Umum	Revolusi Mental dan Pembangunan Kebudayaan	Pemantapan kinerja tata kelola serta layanan pemerintahan		2 Organisasi	600,000,000.00	Dinas Pemuda dan Olahraga
2.19.03.2.0 5	Pembinaan dan Pengembangan Olahraga Rekreasi	Jumlah olahraga rekreasi yang difasilitasi		4 Cabang Olahraga (Cabor)	4 Cabang Olahraga (Cabor)	4 Cabang Olahraga (Cabor)	420,000,000.00	(JI,Guttu Patalo Kota Palopo, KOTA PALOPO), (Jl. Guttu Patalo Kota Palopo, KOTA PALOPO)	Dana Transfer Umum-Dana Alokasi Umum	Revolusi Mental dan Pembangunan Kebudayaan	Pemantapan kinerja tata kelola serta layanan pemerintahan		4 Cabang Olahraga (Cabor)	390,000,000.00	Dinas Pemuda dan Olahraga

2.19.03.2.0 5.01	Penyelenggaraan, Pengembangan dan Pemasalan Festival dan Olahraga Rekreasi	Jumlah Dokumen Hasil Penyelenggaraan, Pengembangan dan Pemasalan Festival dan Olahraga Rekreasi		2 Dokumen	3 Dokumen	3 Dokumen	150,000,000.00	(JI,Guttu Patalo Kota Palopo, KOTA PALOPO), (Jl. Guttu Patalo Kota Palopo, KOTA PALOPO)	Dana Transfer Umum-Dana Alokasi Umum	Revolusi Mental dan Pembangunan Kebudayaan	Pemantapan kinerja tata kelola serta layanan pemerintahan	3 Dokumen	150,000,000.00	Dinas Pemuda dan Olahraga
2.19.03.2.0 5.03	Penyediaan, Pengembangan dan Pemeliharaan Sarana dan Prasarana Olahraga Rekreasi	Jumlah Penyediaan dan Pemanfaatan Sarana dan Prasarana Olahraga Rekreasi yang Memadai		6 Unit	10 Unit	10 Unit	180,000,000.00	(JI,Guttu Patalo Kota Palopo, KOTA PALOPO), (Jl. Guttu Patalo Kota Palopo, KOTA PALOPO)	Dana Transfer Umum-Dana Alokasi Umum	Revolusi Mental dan Pembangunan Kebudayaan	Pemantapan kinerja tata kelola serta layanan pemerintahan	10 Unit	150,000,000.00	Dinas Pemuda dan Olahraga
2.19.03.2.0 5.05	Pemanfaatan Olahraga Tradisional dalam Masyarakat	Jumlah Dokumen Hasil Penyelenggaraan Olahraga Tradisional di Masyarakat		-	3 Dokumen	3 Dokumen	90,000,000.00	(JI,Guttu Patalo Kota Palopo, KOTA PALOPO), (Jl. Guttu Patalo Kota Palopo, KOTA PALOPO)	Dana Transfer Umum-Dana Alokasi Umum	Revolusi Mental dan Pembangunan Kebudayaan	Pemantapan kinerja tata kelola serta layanan pemerintahan	3 Dokumen	90,000,000.00	Dinas Pemuda dan Olahraga
2.19.04	PROGRAM PENGEMBANGAN KAPASITAS KEPRAMUKAAN	Persentase kwartir pramuka yang aktif	100%	0	100 %	100 %	198,000,000.00	(JI,Guttu Patalo Kota Palopo, KOTA PALOPO), (Jl. Guttu Patalo Kota Palopo, KOTA PALOPO)	Dana Transfer Umum-Dana Alokasi Umum	Revolusi Mental dan Pembangunan Kebudayaan	Pemantapan kinerja tata kelola serta layanan pemerintahan	100 %	198,200,000.00	Dinas Pemuda dan Olahraga
2.19.04.2.0 1	Pembinaan dan Pengembangan Organisasi Kepramukaan	Jumlah kwartir pramuka yang dibina		0	1 Organisasi	1 Organisasi	198,000,000.00	(JI,Guttu Patalo Kota Palopo, KOTA PALOPO), (Jl. Guttu Patalo Kota Palopo, KOTA PALOPO)	Dana Transfer Umum-Dana Alokasi Umum	Revolusi Mental dan Pembangunan Kebudayaan	Pemantapan kinerja tata kelola serta layanan pemerintahan	1 Organisasi	198,200,000.00	Dinas Pemuda dan Olahraga
2.19.04.2.0 1.02	Peningkatan Kapasitas Organisasi Kepramukaan Tingkat Daerah	Jumlah Organisasi Kepramukaan Tingkat Daerah yang Meningkatkan Kapasitasnya		-	1 Organisasi	1 Organisasi	78,000,000.00	(JI,Guttu Patalo Kota Palopo, KOTA PALOPO), (Jl. Guttu Patalo Kota Palopo, KOTA PALOPO)	Dana Transfer Umum-Dana Alokasi Umum	Revolusi Mental dan Pembangunan Kebudayaan	Pemantapan kinerja tata kelola serta layanan pemerintahan	1 Organisasi	78,000,000.00	Dinas Pemuda dan Olahraga
2.19.04.2.0 1.03	Pengembangan Kapasitas SDM Kepramukaan Tingkat Daerah	Jumlah SDM Kepramukaan Tingkat Daerah yang Meningkatkan Kapasitasnya		-	30 Orang	30 Orang	45,000,000.00	(JI,Guttu Patalo Kota Palopo, KOTA PALOPO), (Jl. Guttu Patalo Kota Palopo, KOTA PALOPO)	Dana Transfer Umum-Dana Alokasi Umum	Revolusi Mental dan Pembangunan Kebudayaan	Pemantapan kinerja tata kelola serta layanan pemerintahan	30 Orang	45,000,000.00	Dinas Pemuda dan Olahraga
2.19.04.2.0 1.05	Penyelenggaraan Kegiatan Kepramukaan Tingkat Daerah	Jumlah Laporan Kegiatan Kepramukaan Tingkat Daerah		-	1 Laporan	1 Laporan	55,000,000.00	(JI,Guttu Patalo Kota Palopo, KOTA PALOPO), (Jl. Guttu Patalo Kota Palopo, KOTA PALOPO)	Dana Transfer Umum-Dana Alokasi Umum	Revolusi Mental dan Pembangunan Kebudayaan	Pemantapan kinerja tata kelola serta layanan pemerintahan	1 Laporan	55,000,000.00	Dinas Pemuda dan Olahraga
2.19.04.2.0 1.08	Partisipasi dan Keikutsertaan dalam Kegiatan Kepramukaan	Jumlah Organisasi yang Berpartisipasi dalam Kegiatan Kepramukaan		-	1 Organisasi	1 Organisasi	20,000,000.00	(JI,Guttu Patalo Kota Palopo, KOTA PALOPO), (Jl. Guttu Patalo Kota Palopo, KOTA PALOPO)	Dana Transfer Umum-Dana Alokasi Umum	Revolusi Mental dan Pembangunan Kebudayaan	Pemantapan kinerja tata kelola serta layanan pemerintahan	1 Organisasi	20,200,000.00	Dinas Pemuda dan Olahraga

2.20.00	Usuran Pemerintahan Bidang Statistik						2,104,907,309.00						2,107,033,478.00		
2.20.01	PROGRAM PENUNJANG URUSAN PEMERINTAHAN DAERAH KABUPATEN/KOTA	Cakupan Urusan Pemerintahan Daerah	100%	100 %	100 %	100 %	2,006,375,970.00	(Jalan Andi Djemma Palopo, KOTA PALOPO)	Dana Transfer Umum-Dana Alokasi Umum	Revolusi Mental dan Pembangunan Kebudayaan	Pemantapan kinerja tata kelola serta layanan pemerintahan		100 %	2,008,402,612.00	Dinas Persandian dan Statistik
2.20.01.2.0 1	Perencanaan, Penganggaran, dan Evaluasi Kinerja Perangkat Daerah	Dokumen kinerja perangkat daerah yang disusun tepat waktu		8 Dokumen	8 Dokumen	8 Dokumen	2,775,000.00	(Jalan Andi Djemma Palopo, KOTA PALOPO)	Dana Transfer Umum-Dana Alokasi Umum	Revolusi Mental dan Pembangunan Kebudayaan	Pemantapan kinerja tata kelola serta layanan pemerintahan		8 Dokumen	2,775,000.00	Dinas Persandian dan Statistik
2.20.01.2.0 1.0001	Penyusunan Dokumen Perencanaan Perangkat Daerah	Jumlah Dokumen Perencanaan Perangkat Daerah		5 Dokumen	5 Dokumen	5 Dokumen	2,775,000.00	(Jalan Andi Djemma Palopo, KOTA PALOPO)	Dana Transfer Umum-Dana Alokasi Umum	Revolusi Mental dan Pembangunan Kebudayaan	Pemantapan kinerja tata kelola serta layanan pemerintahan		5 Dokumen	2,775,000.00	Dinas Persandian dan Statistik
2.20.01.2.0 2	Administrasi Keuangan Perangkat Daerah	Jumlah laporan penatausahaan keuangan		7 Laporan	7 Laporan	7 Laporan	1,805,969,000.00	(Jalan Andi Djemma Palopo, KOTA PALOPO)	Dana Transfer Umum-Dana Alokasi Umum	Revolusi Mental dan Pembangunan Kebudayaan	Pemantapan kinerja tata kelola serta layanan pemerintahan		7 Laporan	1,795,969,000.00	Dinas Persandian dan Statistik
2.20.01.2.0 2.0001	Penyediaan Gaji dan Tunjangan ASN	Jumlah Orang yang Menerima Gaji dan Tunjangan ASN		25 Orang/bulan	22 Orang/bulan	22 Orang/bulan	1,776,169,000.00	(Jalan Andi Djemma Palopo, KOTA PALOPO)	Dana Transfer Umum-Dana Alokasi Umum	Revolusi Mental dan Pembangunan Kebudayaan	Pemantapan kinerja tata kelola serta layanan pemerintahan		22 Orang/bulan	1,766,169,000.00	Dinas Persandian dan Statistik
2.20.01.2.0 2.0003	Pelaksanaan Penatausahaan dan Pengujian/Verifikasi Keuangan SKPD	Jumlah Dokumen Penatausahaan dan Pengujian/Verifikasi Keuangan SKPD		3 Dokumen	3 Dokumen	3 Dokumen	28,800,000.00	(Jalan Andi Djemma Palopo, KOTA PALOPO)	Dana Transfer Umum-Dana Alokasi Umum	Revolusi Mental dan Pembangunan Kebudayaan	Pemantapan kinerja tata kelola serta layanan pemerintahan		3 Dokumen	28,800,000.00	Dinas Persandian dan Statistik
2.20.01.2.0 2.0005	Koordinasi dan Penyusunan Laporan Keuangan Akhir Tahun SKPD	Jumlah Laporan Keuangan Akhir Tahun SKPD dan Laporan Hasil Koordinasi Penyusunan Laporan Keuangan Akhir Tahun SKPD		2 Laporan	2 Laporan	2 Laporan	1,000,000.00	(Jalan Andi Djemma Palopo, KOTA PALOPO)	Dana Transfer Umum-Dana Alokasi Umum	Revolusi Mental dan Pembangunan Kebudayaan	Pemantapan kinerja tata kelola serta layanan pemerintahan		2 Laporan	1,000,000.00	Dinas Persandian dan Statistik
2.20.01.2.0 3	Administrasi Barang Milik Daerah pada Perangkat Daerah	Jumlah laporan pengelolaan aset		1 Laporan	1 Laporan	1 Laporan	6,814,000.00	(Jalan Andi Djemma Palopo, KOTA PALOPO)	Dana Transfer Umum-Dana Alokasi Umum	Revolusi Mental dan Pembangunan Kebudayaan	Pemantapan kinerja tata kelola serta layanan pemerintahan		1 Laporan	6,814,000.00	Dinas Persandian dan Statistik
2.20.01.2.0 3.0006	Penatausahaan Barang Milik Daerah pada SKPD	Jumlah Laporan Penatausahaan Barang Milik Daerah pada SKPD		32 Laporan	32 Laporan	32 Laporan	6,814,000.00	(Jalan Andi Djemma Palopo, KOTA PALOPO)	Dana Transfer Umum-Dana Alokasi Umum	Revolusi Mental dan Pembangunan Kebudayaan	Pemantapan kinerja tata kelola serta layanan pemerintahan		32 Laporan	6,814,000.00	Dinas Persandian dan Statistik
2.20.01.2.0 6	Administrasi Umum Perangkat Daerah	Jumlah sub kegiatan administrasi umum yang ditatakelola		25 Jenis	25 Jenis	25 Jenis	68,628,200.00	(Jalan Andi Djemma Palopo, KOTA PALOPO)	Dana Transfer Umum-Dana Alokasi Umum	Revolusi Mental dan Pembangunan Kebudayaan	Pemantapan kinerja tata kelola serta layanan pemerintahan		25 Jenis	80,654,842.00	Dinas Persandian dan Statistik
2.20.01.2.0 6.0001	Penyediaan Komponen Instalasi Listrik/Penerangan Bangunan Kantor	Jumlah Paket Komponen Instalasi Listrik/Penerangan Bangunan Kantor yang Disediakan		5 Paket	5 Paket	5 Paket	1,510,000.00	(Jalan Andi Djemma Palopo, KOTA PALOPO)	Dana Transfer Umum-Dana Alokasi Umum	Revolusi Mental dan Pembangunan Kebudayaan	Pemantapan kinerja tata kelola serta layanan pemerintahan		5 Paket	1,510,000.00	Dinas Persandian dan Statistik
2.20.01.2.0 6.0006	Penyediaan Bahan Bacaan dan Peraturan Perundang-undangan	Jumlah Dokumen Bahan Bacaan dan Peraturan Perundang-undangan yang Disediakan		3 Dokumen	3 Dokumen	3 Dokumen	2,640,000.00	(Jalan Andi Djemma Palopo, KOTA PALOPO)	Dana Transfer Umum-Dana Alokasi Umum	Revolusi Mental dan Pembangunan Kebudayaan	Pemantapan kinerja tata kelola serta layanan pemerintahan		3 Dokumen	2,640,000.00	Dinas Persandian dan Statistik
2.20.01.2.0 6.0009	Penyelenggaraan Rapat Koordinasi dan Konsultasi SKPD	Jumlah Laporan Penyelenggaraan Rapat Koordinasi dan Konsultasi SKPD		60 Laporan	60 Laporan	60 Laporan	64,478,200.00	(Jalan Andi Djemma Palopo, KOTA PALOPO)	Dana Transfer Umum-Dana Alokasi Umum	Revolusi Mental dan Pembangunan Kebudayaan	Pemantapan kinerja tata kelola serta layanan pemerintahan		60 Laporan	76,504,842.00	Dinas Persandian dan Statistik
2.20.01.2.0 7	Pengadaan Barang Milik Daerah Penunjang Urusan Pemerintah Daerah	Jumlah barang milik daerah yang diadakan		5 Jenis	5 Jenis	5 Jenis	10,656,000.00	(Jalan Andi Djemma Palopo, KOTA PALOPO)	Dana Transfer Umum-Dana Alokasi Umum	Revolusi Mental dan Pembangunan Kebudayaan	Pemantapan kinerja tata kelola serta layanan pemerintahan		5 Jenis	10,656,000.00	Dinas Persandian dan Statistik
2.20.01.2.0 7.0006	Pengadaan Peralatan dan Mesin Lainnya	Jumlah Unit Peralatan dan Mesin Lainnya yang Disediakan		4 Unit	4 Unit	4 Unit	10,656,000.00	(Jalan Andi Djemma Palopo, KOTA PALOPO)	Dana Transfer Umum-Dana Alokasi Umum	Revolusi Mental dan Pembangunan Kebudayaan	Pemantapan kinerja tata kelola serta layanan pemerintahan		4 Unit	10,656,000.00	Dinas Persandian dan Statistik
2.20.01.2.0 8	Penyediaan Jasa Penunjang Urusan Pemerintahan Daerah	Jumlah jasa penunjang urusan daerah yang dibiayai		3 Jenis	3 Jenis	3 Jenis	90,833,770.00	(Jalan Andi Djemma Palopo, KOTA PALOPO)	Dana Transfer Umum-Dana Alokasi Umum	Revolusi Mental dan Pembangunan Kebudayaan	Pemantapan kinerja tata kelola serta layanan pemerintahan		3 Jenis	90,833,770.00	Dinas Persandian dan Statistik

2.20.01.2.0 8.0001	Penyediaan Jasa Surat Menyurat	Jumlah Laporan Penyediaan Jasa Surat Menyurat		900 Laporan	900 Laporan	900 Laporan	17,292,515.00	(Jalan Andi Djemma Palopo, KOTA PALOPO)	Dana Transfer Umum-Dana Alokasi Umum	Revolusi Mental dan Pembangunan Kebudayaan	Pemantapan kinerja tata kelola serta layanan pemerintahan	900 Laporan	17,292,515.00	Dinas Persandian dan Statistik
2.20.01.2.0 8.0002	Penyediaan Jasa Komunikasi, Sumber Daya Air dan Listrik	Jumlah Laporan Penyediaan Jasa Komunikasi, Sumber Daya Air dan Listrik yang Disediakan		3 Laporan	3 Laporan	3 Laporan	31,804,000.00	(Jalan Andi Djemma Palopo, KOTA PALOPO)	Dana Transfer Umum-Dana Alokasi Umum	Revolusi Mental dan Pembangunan Kebudayaan	Pemantapan kinerja tata kelola serta layanan pemerintahan	3 Laporan	31,804,000.00	Dinas Persandian dan Statistik
2.20.01.2.0 8.0004	Penyediaan Jasa Pelayanan Umum Kantor	Jumlah Laporan Penyediaan Jasa Pelayanan Umum Kantor yang Disediakan		5 Laporan	5 Laporan	5 Laporan	41,737,255.00	(Jalan Andi Djemma Palopo, KOTA PALOPO)	Dana Transfer Umum-Dana Alokasi Umum	Revolusi Mental dan Pembangunan Kebudayaan	Pemantapan kinerja tata kelola serta layanan pemerintahan	5 Laporan	41,737,255.00	Dinas Persandian dan Statistik
2.20.01.2.0 9	Pemeliharaan Barang Milik Daerah Penunjang Urusan Pemerintahan Daerah	Jumlah barang milik daerah penunjang urusan pemerintah daerah yang pemeliharaannya dibiayai		16 Unit	16 Unit	16 Unit	20,700,000.00	(Jalan Andi Djemma Palopo, KOTA PALOPO)	Dana Transfer Umum-Dana Alokasi Umum	Revolusi Mental dan Pembangunan Kebudayaan	Pemantapan kinerja tata kelola serta layanan pemerintahan	16 Unit	20,700,000.00	Dinas Persandian dan Statistik
2.20.01.2.0 9.0001	Penyediaan Jasa Pemeliharaan, Biaya Pemeliharaan, dan Pajak Kendaraan Perorangan Dinas atau Kendaraan Dinas Jabatan	Jumlah Kendaraan Perorangan Dinas atau Kendaraan Dinas Jabatan yang Dipelihara dan dibayarkan pajaknya		1 Unit	1 Unit	1 Unit	15,400,000.00	(Jalan Andi Djemma Palopo, KOTA PALOPO)	Dana Transfer Umum-Dana Alokasi Umum	Revolusi Mental dan Pembangunan Kebudayaan	Pemantapan kinerja tata kelola serta layanan pemerintahan	1 Unit	15,400,000.00	Dinas Persandian dan Statistik
2.20.01.2.0 9.0002	Penyediaan Jasa Pemeliharaan, Biaya Pemeliharaan, Pajak dan Perizinan Kendaraan Dinas Operasional atau Lapangan	Jumlah Kendaraan Dinas Operasional atau Lapangan yang Dipelihara dan dibayarkan Pajak dan Perizinannya		6 Unit	6 Unit	6 Unit	900,000.00	(Jalan Andi Djemma Palopo, KOTA PALOPO)	Dana Transfer Umum-Dana Alokasi Umum	Revolusi Mental dan Pembangunan Kebudayaan	Pemantapan kinerja tata kelola serta layanan pemerintahan	6 Unit	900,000.00	Dinas Persandian dan Statistik
2.20.01.2.0 9.0006	Pemeliharaan Peralatan dan Mesin Lainnya	Jumlah Peralatan dan Mesin Lainnya yang Dipelihara		5 Unit	5 Unit	5 Unit	4,400,000.00	(Jalan Andi Djemma Palopo, KOTA PALOPO)	Dana Transfer Umum-Dana Alokasi Umum	Revolusi Mental dan Pembangunan Kebudayaan	Pemantapan kinerja tata kelola serta layanan pemerintahan	5 Unit	4,400,000.00	Dinas Persandian dan Statistik
2.20.02	PROGRAM PENYELENGGARAAN STATISTIK SEKTORAL	Angka tingkat ketersediaan data statistik sektoral perangkat daerah	100%	85 %	85 %	85 %	74,901,420.00	(Jalan Andi Djemma Palopo, KOTA PALOPO)	Dana Transfer Umum-Dana Alokasi Umum	Revolusi Mental dan Pembangunan Kebudayaan	Pemantapan kinerja tata kelola serta layanan pemerintahan	85 %	74,977,078.00	Dinas Persandian dan Statistik
2.20.02.2.0 1	Penyelenggaraan Statistik Sektoral di Lingkup Daerah Kabupaten/Kota	Jumlah partisipasi perangkat daerah dalam pengumpulan data statistik sektoral		49 Perangkat Daerah	49 Perangkat Daerah	49 Perangkat Daerah	74,901,420.00	(Jalan Andi Djemma Palopo, KOTA PALOPO)	Dana Transfer Umum-Dana Alokasi Umum	Revolusi Mental dan Pembangunan Kebudayaan	Pemantapan kinerja tata kelola serta layanan pemerintahan	49 Perangkat Daerah	74,977,078.00	Dinas Persandian dan Statistik
2.20.02.2.0 1.0001	Koordinasi dan Sinkronisasi Pengumpulan, Pengolahan, Analisis dan Diseminasi Data Statistik Sektoral	Jumlah Dokumen Koordinasi dan Sinkronisasi Pengumpulan, Pengolahan, Analisis dan Diseminasi Data Statistik Sektoral		49 Dokumen	49 Dokumen	49 Dokumen	16,226,420.00	(Jalan Andi Djemma Palopo, KOTA PALOPO)	Dana Transfer Umum-Dana Alokasi Umum	Revolusi Mental dan Pembangunan Kebudayaan	Pemantapan kinerja tata kelola serta layanan pemerintahan	49 Dokumen	16,302,078.00	Dinas Persandian dan Statistik
2.20.02.2.0 1.0003	Membangun Metadata Statistik Sektoral	Jumlah Metadata Statistik Sektoral yang Dihimpun		60 Dokumen	60 Dokumen	60 Dokumen	29,212,500.00	(Jalan Andi Djemma Palopo, KOTA PALOPO)	Dana Transfer Umum-Dana Alokasi Umum	Revolusi Mental dan Pembangunan Kebudayaan	Pemantapan kinerja tata kelola serta layanan pemerintahan	60 Dokumen	29,212,500.00	Dinas Persandian dan Statistik
2.20.02.2.0 1.0006	Penyelenggaraan Otorisasi Statistik Sektoral di Daerah	Jumlah Data Statistik Sektoral yang Dihimpun		60 Dokumen	60 Dokumen	60 Dokumen	29,462,500.00	(Jalan Andi Djemma Palopo, KOTA PALOPO)	Dana Transfer Umum-Dana Alokasi Umum	Revolusi Mental dan Pembangunan Kebudayaan	Pemantapan kinerja tata kelola serta layanan pemerintahan	60 Dokumen	29,462,500.00	Dinas Persandian dan Statistik
2.21.02	PROGRAM PENYELENGGARAAN PERSANDIAN UNTUK PENGAMANAN INFORMASI	Persentase Perangkat Daerah yang telah menggunakan sandi dalam komunikasi Perangkat daerah	100%	79 %	85 %	85 %	23,629,919.00	(Jalan Andi Djemma Palopo, KOTA PALOPO)	Dana Transfer Umum-Dana Alokasi Umum	Revolusi Mental dan Pembangunan Kebudayaan	Pemantapan kinerja tata kelola serta layanan pemerintahan	85 %	23,653,788.00	Dinas Persandian dan Statistik
2.21.02.2.0 1	Penyelenggaraan Persandian untuk Pengamanan Informasi Pemerintah Daerah Kabupaten/Kota	Jumlah perangkat daerah yang telah menerapkan sistem manajemen keamanan informasi		39 Perangkat Daerah	48 Perangkat Daerah	48 Perangkat Daerah	10,277,598.00	(Jalan Andi Djemma Palopo, KOTA PALOPO)	Dana Transfer Umum-Dana Alokasi Umum	Revolusi Mental dan Pembangunan Kebudayaan	Pemantapan kinerja tata kelola serta layanan pemerintahan	48 Perangkat Daerah	10,277,598.00	Dinas Persandian dan Statistik

2.21.02.2.0 1.0003	Pelaksanaan Keamanan Informasi Pemerintahan Daerah Kabupaten/Kota Berbasis Elektronik dan Non Elektronik	Jumlah Laporan Pelaksanaan Keamanan Informasi Pemerintahan Daerah Kabupaten/Kota Berbasis Elektronik dan Non Elektronik		39 Laporan	48 Laporan	48 Laporan	5,144,258.00	(Jalan Andi Djemma Palopo, KOTA PALOPO)	Dana Transfer Umum-Dana Alokasi Umum	Revolusi Mental dan Pembangunan Kebudayaan	Pemantapan kinerja tata kelola serta layanan pemerintahan		48 Laporan	5,144,258.00	Dinas Persandian dan Statistik
2.21.02.2.0 1.0004	Penyediaan Layanan Keamanan Informasi Pemerintahan Daerah Kabupaten/Kota	Jumlah Perangkat Daerah yang Telah Menggunakan Layanan Keamanan Informasi		39 Perangkat Daerah	48 Perangkat Daerah	48 Perangkat Daerah	5,133,340.00	(Jalan Andi Djemma Palopo, KOTA PALOPO)	Dana Transfer Umum-Dana Alokasi Umum	Revolusi Mental dan Pembangunan Kebudayaan	Pemantapan kinerja tata kelola serta layanan pemerintahan		48 Perangkat Daerah	5,133,340.00	Dinas Persandian dan Statistik
2.21.02.2.0 2	Penetapan Pola Hubungan Komunikasi Sandi Antar Perangkat Daerah Kabupaten/Kota	Jumlah surat yang menggunakan sandi pada Perangkat Daerah		49 Surat	49 Surat	49 Surat	13,352,321.00	(Jalan Andi Djemma Palopo, KOTA PALOPO)	Dana Transfer Umum-Dana Alokasi Umum	Revolusi Mental dan Pembangunan Kebudayaan	Pemantapan kinerja tata kelola serta layanan pemerintahan		49 Surat	13,376,190.00	Dinas Persandian dan Statistik
2.21.02.2.0 2.0001	Operasionalisasi Jaring Komunikasi Sandi Pemerintah Daerah Kabupaten/Kota	Jumlah Perangkat Daerah yang Terhubung dalam Jaring Komunikasi Sandi		49 Perangkat Daerah	49 Perangkat Daerah	49 Perangkat Daerah	13,352,321.00	(Jalan Andi Djemma Palopo, KOTA PALOPO)	Dana Transfer Umum-Dana Alokasi Umum	Revolusi Mental dan Pembangunan Kebudayaan	Pemantapan kinerja tata kelola serta layanan pemerintahan		49 Perangkat Daerah	13,376,190.00	Dinas Persandian dan Statistik
2.22.00	Usuran Pemerintahan Bidang Kebudayaan						2,812,016,790.00							2,814,759,211.00	
2.22.01	PROGRAM PENUNJANG URUSAN PEMERINTAHAN DAERAH KABUPATEN/KOTA	Cakupan Urusan Pemerintahan Daerah	100%	100 %	100 %	100 %	2,114,206,328.00	(Kelurahan Boting, KOTA PALOPO)	Dana Transfer Umum-Dana Alokasi Umum	Memperkuat Ketahanan Ekonomi untuk Pertumbuhan yang Berkualitas dan Berkeadilan	Stabilitas dan kondusifitas kantibmas dan ekonomi daerah		100 %	2,116,269,143.00	Dinas Kebudayaan
2.22.01.2.0 1	Perencanaan, Penganggaran, dan Evaluasi Kinerja Perangkat Daerah	Dokumen kinerja perangkat daerah yang disusun tepat waktu		7 Dokumen	11 Dokumen	11 Dokumen	3,000,000.00	(Kelurahan Boting, KOTA PALOPO)	Dana Transfer Umum-Dana Alokasi Umum	Memperkuat Ketahanan Ekonomi untuk Pertumbuhan yang Berkualitas dan Berkeadilan	Stabilitas dan kondusifitas kantibmas dan ekonomi daerah		7 Dokumen	3,000,000.00	Dinas Kebudayaan
2.22.01.2.0 1.0001	Penyusunan Dokumen Perencanaan Perangkat Daerah	Jumlah Dokumen Perencanaan Perangkat Daerah		7 Dokumen	11 Dokumen	11 Dokumen	2,000,000.00	(Kelurahan Boting, KOTA PALOPO)	Dana Transfer Umum-Dana Alokasi Umum	Memperkuat Ketahanan Ekonomi untuk Pertumbuhan yang Berkualitas dan Berkeadilan	Stabilitas dan kondusifitas kantibmas dan ekonomi daerah		7 Dokumen	2,000,000.00	Dinas Kebudayaan
2.22.01.2.0 1.0006	Koordinasi dan Penyusunan Laporan Capaian Kinerja dan Ikhtisar Realisasi Kinerja SKPD	Jumlah Laporan Capaian Kinerja dan Ikhtisar Realisasi Kinerja SKPD dan Laporan Hasil Koordinasi Penyusunan Laporan Capaian Kinerja dan Ikhtisar Realisasi Kinerja SKPD		1 Laporan	5 Laporan	5 Laporan	1,000,000.00	(Kelurahan Boting, KOTA PALOPO)	Dana Transfer Umum-Dana Alokasi Umum	Memperkuat Ketahanan Ekonomi untuk Pertumbuhan yang Berkualitas dan Berkeadilan	Stabilitas dan kondusifitas kantibmas dan ekonomi daerah		5 Laporan	1,000,000.00	Dinas Kebudayaan
2.22.01.2.0 2	Administrasi Keuangan Perangkat Daerah	Jumlah laporan penatausahaan keuangan		14 Laporan	14 Laporan	14 Laporan	1,654,994,473.00	(Kelurahan Boting, KOTA PALOPO)	Dana Transfer Umum-Dana Alokasi Umum	Memperkuat Ketahanan Ekonomi untuk Pertumbuhan yang Berkualitas dan Berkeadilan	Stabilitas dan kondusifitas kantibmas dan ekonomi daerah		14 Laporan	1,654,997,143.00	Dinas Kebudayaan
2.22.01.2.0 2.0001	Penyediaan Gaji dan Tunjangan ASN	Jumlah Orang yang Menerima Gaji dan Tunjangan ASN		25 Orang/bulan	20 Orang/bulan	20 Orang/bulan	1,617,474,473.00	(Kelurahan Boting, KOTA PALOPO)	Dana Transfer Umum-Dana Alokasi Umum	Memperkuat Ketahanan Ekonomi untuk Pertumbuhan yang Berkualitas dan Berkeadilan	Stabilitas dan kondusifitas kantibmas dan ekonomi daerah		20 Orang/bulan	1,617,477,143.00	Dinas Kebudayaan
2.22.01.2.0 2.0003	Pelaksanaan Penatausahaan dan Pengujian/Verifikasi Keuangan SKPD	Jumlah Dokumen Penatausahaan dan Pengujian/Verifikasi Keuangan SKPD		700 Dokumen	650 Dokumen	650 Dokumen	33,020,000.00	(Kelurahan Boting, KOTA PALOPO)	Dana Transfer Umum-Dana Alokasi Umum	Memperkuat Ketahanan Ekonomi untuk Pertumbuhan yang Berkualitas dan Berkeadilan	Stabilitas dan kondusifitas kantibmas dan ekonomi daerah		700 Dokumen	33,020,000.00	Dinas Kebudayaan
2.22.01.2.0 2.0005	Koordinasi dan Penyusunan Laporan Keuangan Akhir Tahun SKPD	Jumlah Laporan Keuangan Akhir Tahun SKPD dan Laporan Hasil Koordinasi Penyusunan Laporan Keuangan Akhir Tahun SKPD		5 Laporan	5 Laporan	5 Laporan	2,000,000.00	(Kelurahan Boting, KOTA PALOPO)	Dana Transfer Umum-Dana Alokasi Umum	Memperkuat Ketahanan Ekonomi untuk Pertumbuhan yang Berkualitas dan Berkeadilan	Stabilitas dan kondusifitas kantibmas dan ekonomi daerah		5 Laporan	2,000,000.00	Dinas Kebudayaan
2.22.01.2.0 2.0007	Koordinasi dan Penyusunan Laporan Keuangan Bulanan/ Triwulanan/ Semesteran SKPD	Jumlah Laporan Keuangan Bulanan/ Triwulanan/ Semesteran SKPD dan Laporan Koordinasi Penyusunan Laporan Keuangan Bulanan/Triwulanan/Semesteran SKPD		18 Laporan	18 Laporan	18 Laporan	2,500,000.00	(Kelurahan Boting, KOTA PALOPO)	Dana Transfer Umum-Dana Alokasi Umum	Memperkuat Ketahanan Ekonomi untuk Pertumbuhan yang Berkualitas dan Berkeadilan	Stabilitas dan kondusifitas kantibmas dan ekonomi daerah		18 Laporan	2,500,000.00	Dinas Kebudayaan
2.22.01.2.0 3	Administrasi Barang Milik Daerah pada Perangkat Daerah	Jumlah laporan pengelolaan aset		3 Laporan	1 Laporan	1 Laporan	6,020,000.00	(Kelurahan Boting, KOTA PALOPO)	Dana Transfer Umum-Dana Alokasi Umum	Memperkuat Ketahanan Ekonomi untuk Pertumbuhan yang Berkualitas dan Berkeadilan	Stabilitas dan kondusifitas kantibmas dan ekonomi daerah		1 Laporan	6,020,000.00	Dinas Kebudayaan

2.22.01.2.0 3.0006	Penatausahaan Barang Milik Daerah pada SKPD	Jumlah Laporan Penatausahaan Barang Milik Daerah pada SKPD	253 Laporan	233 Laporan	233 Laporan	6,020,000.00	(Kelurahan Boting, KOTA PALOPO)	Dana Transfer Umum-Dana Alokasi Umum	Memperkuat Ketahanan Ekonomi untuk Pertumbuhan yang Berkualitas dan Berkeadilan	Stabilitas dan kondusifitas kantibmas dan ekonomi daerah	233 Laporan	6,020,000.00	Dinas Kebudayaan
2.22.01.2.0 5	Administrasi Kepegawaian Perangkat Daerah	Administrasi Aparatur Sipil Negara Perangkat Daerah yang dikelola	23 Orang	23 Orang	23 Orang	21,000,000.00	(Kelurahan Boting, KOTA PALOPO)	Dana Transfer Umum-Dana Alokasi Umum	Memperkuat Ketahanan Ekonomi untuk Pertumbuhan yang Berkualitas dan Berkeadilan	Stabilitas dan kondusifitas kantibmas dan ekonomi daerah	25 Orang	37,000,000.00	Dinas Kebudayaan
2.22.01.2.0 5.0005	Monitoring, Evaluasi, dan Penilaian Kinerja Pegawai	Jumlah Dokumen Monitoring, Evaluasi, dan Penilaian Kinerja Pegawai	25 Dokumen	32 Dokumen	32 Dokumen	1,000,000.00	(Kelurahan Boting, KOTA PALOPO)	Dana Transfer Umum-Dana Alokasi Umum	Memperkuat Ketahanan Ekonomi untuk Pertumbuhan yang Berkualitas dan Berkeadilan	Stabilitas dan kondusifitas kantibmas dan ekonomi daerah	32 Dokumen	1,000,000.00	Dinas Kebudayaan
2.22.01.2.0 5.0011	Bimbingan Teknis Implementasi Peraturan Perundang-Undangan	Jumlah Orang yang Mengikuti Bimbingan Teknis Implementasi Peraturan Perundang-Undangan	-	2 Orang	2 Orang	20,000,000.00	(Kelurahan Boting, KOTA PALOPO)	Dana Transfer Umum-Dana Alokasi Umum	Memperkuat Ketahanan Ekonomi untuk Pertumbuhan yang Berkualitas dan Berkeadilan	Stabilitas dan kondusifitas kantibmas dan ekonomi daerah	2 Orang	20,000,000.00	Dinas Kebudayaan
2.22.01.2.0 6	Administrasi Umum Perangkat Daerah	Jumlah sub kegiatan administrasi umum yang ditatakelola	5 Jenis	4 Jenis	4 Jenis	195,896,065.00	(Kelurahan Boting, KOTA PALOPO)	Dana Transfer Umum-Dana Alokasi Umum	Memperkuat Ketahanan Ekonomi untuk Pertumbuhan yang Berkualitas dan Berkeadilan	Stabilitas dan kondusifitas kantibmas dan ekonomi daerah	5 Jenis	210,252,000.00	Dinas Kebudayaan
2.22.01.2.0 6.0001	Penyediaan Komponen Instalasi Listrik/Penerangan Bangunan Kantor yang Disediakan	Jumlah Paket Komponen Instalasi Listrik/Penerangan Bangunan Kantor yang Disediakan	-	15 Paket	15 Paket	2,500,000.00	(Kelurahan Boting, KOTA PALOPO)	Dana Transfer Umum-Dana Alokasi Umum	Memperkuat Ketahanan Ekonomi untuk Pertumbuhan yang Berkualitas dan Berkeadilan	Stabilitas dan kondusifitas kantibmas dan ekonomi daerah	15 Paket	3,000,000.00	Dinas Kebudayaan
2.22.01.2.0 6.0002	Penyediaan Peralatan dan Perlengkapan Kantor	Jumlah Paket Peralatan dan Perlengkapan Kantor yang Disediakan	-	15 Paket	15 Paket	5,000,000.00	(Kelurahan Boting, KOTA PALOPO)	Dana Transfer Umum-Dana Alokasi Umum	Memperkuat Ketahanan Ekonomi untuk Pertumbuhan yang Berkualitas dan Berkeadilan	Stabilitas dan kondusifitas kantibmas dan ekonomi daerah	10 Paket	5,000,000.00	Dinas Kebudayaan
2.22.01.2.0 6.0005	Penyediaan Barang Cetak dan Penggandaan	Jumlah Paket Barang Cetak dan Penggandaan yang Disediakan	2100 Paket	100 Paket	100 Paket	1,500,000.00	(Kelurahan Boting, KOTA PALOPO)	Dana Transfer Umum-Dana Alokasi Umum	Memperkuat Ketahanan Ekonomi untuk Pertumbuhan yang Berkualitas dan Berkeadilan	Stabilitas dan kondusifitas kantibmas dan ekonomi daerah	150 Paket	1,652,000.00	Dinas Kebudayaan
2.22.01.2.0 6.0006	Penyediaan Bahan Bacaan dan Peraturan Perundang-undangan	Jumlah Dokumen Bahan Bacaan dan Peraturan Perundang-undangan yang Disediakan	3 Dokumen	3 Dokumen	3 Dokumen	3,600,000.00	(Kelurahan Boting, KOTA PALOPO)	Dana Transfer Umum-Dana Alokasi Umum	Memperkuat Ketahanan Ekonomi untuk Pertumbuhan yang Berkualitas dan Berkeadilan	Stabilitas dan kondusifitas kantibmas dan ekonomi daerah	3 Dokumen	3,600,000.00	Dinas Kebudayaan
2.22.01.2.0 6.0008	Fasilitasi Kunjungan Tamu	Jumlah Laporan Fasilitasi Kunjungan Tamu	250 Laporan	200 Laporan	200 Laporan	1,500,000.00	(Kelurahan Boting, KOTA PALOPO)	Dana Transfer Umum-Dana Alokasi Umum	Memperkuat Ketahanan Ekonomi untuk Pertumbuhan yang Berkualitas dan Berkeadilan	Stabilitas dan kondusifitas kantibmas dan ekonomi daerah	230 Laporan	2,000,000.00	Dinas Kebudayaan
2.22.01.2.0 6.0009	Penyelenggaraan Rapat Koordinasi dan Konsultasi SKPD	Jumlah Laporan Penyelenggaraan Rapat Koordinasi dan Konsultasi SKPD	75 Laporan	85 Laporan	85 Laporan	181,796,065.00	(Kelurahan Boting, KOTA PALOPO)	Dana Transfer Umum-Dana Alokasi Umum	Memperkuat Ketahanan Ekonomi untuk Pertumbuhan yang Berkualitas dan Berkeadilan	Stabilitas dan kondusifitas kantibmas dan ekonomi daerah	90 Laporan	195,000,000.00	Dinas Kebudayaan
2.22.01.2.0 7	Pengadaan Barang Milik Daerah Penunjang Urusan Pemerintah Daerah	Jumlah barang milik daerah yang diadakan	-	5 Jenis	5 Jenis	30,000,000.00	(Kelurahan Boting, KOTA PALOPO)	Dana Transfer Umum-Dana Alokasi Umum	Memperkuat Ketahanan Ekonomi untuk Pertumbuhan yang Berkualitas dan Berkeadilan	Stabilitas dan kondusifitas kantibmas dan ekonomi daerah	6 Jenis	13,000,000.00	Dinas Kebudayaan
2.22.01.2.0 7.0006	Pengadaan Peralatan dan Mesin Lainnya	Jumlah Unit Peralatan dan Mesin Lainnya yang Disediakan	-	5 Unit	5 Unit	30,000,000.00	(Kelurahan Boting, KOTA PALOPO)	Dana Transfer Umum-Dana Alokasi Umum	Memperkuat Ketahanan Ekonomi untuk Pertumbuhan yang Berkualitas dan Berkeadilan	Stabilitas dan kondusifitas kantibmas dan ekonomi daerah	-	0.00	Dinas Kebudayaan
2.22.01.2.0 8	Penyediaan Jasa Penunjang Urusan Pemerintahan Daerah	Jumlah jasa penunjang urusan daerah yang dibiayai	9 Jenis	3 Jenis	3 Jenis	155,000,000.00	(Kelurahan Boting, KOTA PALOPO)	Dana Transfer Umum-Dana Alokasi Umum	Memperkuat Ketahanan Ekonomi untuk Pertumbuhan yang Berkualitas dan Berkeadilan	Stabilitas dan kondusifitas kantibmas dan ekonomi daerah	3 Jenis	155,000,000.00	Dinas Kebudayaan
2.22.01.2.0 8.0001	Penyediaan Jasa Surat Menyurat	Jumlah Laporan Penyediaan Jasa Surat Menyurat	1360 Laporan	1.300 Laporan	1.300 Laporan	15,000,000.00	(Kelurahan Boting, KOTA PALOPO)	Dana Transfer Umum-Dana Alokasi Umum	Memperkuat Ketahanan Ekonomi untuk Pertumbuhan yang Berkualitas dan Berkeadilan	Stabilitas dan kondusifitas kantibmas dan ekonomi daerah	1.360 Laporan	15,000,000.00	Dinas Kebudayaan
2.22.01.2.0 8.0002	Penyediaan Jasa Komunikasi, Sumber Daya Air dan Listrik	Jumlah Laporan Penyediaan Jasa Komunikasi, Sumber Daya Air dan Listrik yang Disediakan	3 Laporan	3 Laporan	3 Laporan	60,000,000.00	(Kelurahan Boting, KOTA PALOPO)	Dana Transfer Umum-Dana Alokasi Umum	Memperkuat Ketahanan Ekonomi untuk Pertumbuhan yang Berkualitas dan Berkeadilan	Stabilitas dan kondusifitas kantibmas dan ekonomi daerah	3 Laporan	60,000,000.00	Dinas Kebudayaan
2.22.01.2.0 8.0004	Penyediaan Jasa Pelayanan Umum Kantor	Jumlah Laporan Penyediaan Jasa Pelayanan Umum Kantor yang Disediakan	7 Laporan	7 Laporan	7 Laporan	80,000,000.00	(Kelurahan Boting, KOTA PALOPO)	Dana Transfer Umum-Dana Alokasi Umum	Memperkuat Ketahanan Ekonomi untuk Pertumbuhan yang Berkualitas dan Berkeadilan	Stabilitas dan kondusifitas kantibmas dan ekonomi daerah	7 Laporan	80,000,000.00	Dinas Kebudayaan

2.22.01.2.0 9	Pemeliharaan Barang Milik Daerah Penunjang Urusan Pemerintahan Daerah	Jumlah barang milik daerah penunjang urusan pemerintah daerah yang emeliharaannya dibiayai		4 Unit	4 Unit	4 Unit	48,295,790.00	(Kelurahan Boting, KOTA PALOPO)	Dana Transfer Umum-Dana Alokasi Umum	Memperkuat Ketahanan Ekonomi untuk Pertumbuhan yang Berkualitas dan Berkeadilan	Stabilitas dan kondusifitas kantibmas dan ekonomi daerah		4 Unit	37,000,000.00	Dinas Kebudayaan
2.22.01.2.0 9.0001	Penyediaan Jasa Pemeliharaan, Biaya Pemeliharaan, dan Pajak Kendaraan Perorangan Dinas atau Kendaraan Dinas Jabatan	Jumlah Kendaraan Perorangan Dinas atau Kendaraan Dinas Jabatan yang Dipelihara dan dibayarkan Pajaknya		5 Unit	5 Unit	5 Unit	26,500,000.00	(Kelurahan Boting, KOTA PALOPO)	Dana Transfer Umum-Dana Alokasi Umum	Memperkuat Ketahanan Ekonomi untuk Pertumbuhan yang Berkualitas dan Berkeadilan	Stabilitas dan kondusifitas kantibmas dan ekonomi daerah		5 Unit	26,500,000.00	Dinas Kebudayaan
2.22.01.2.0 9.0005	Pemeliharaan Mebel	Jumlah Mebel yang Dipelihara		-	10 Unit	10 Unit	1,500,000.00	(Kelurahan Boting, KOTA PALOPO)	Dana Transfer Umum-Dana Alokasi Umum	Memperkuat Ketahanan Ekonomi untuk Pertumbuhan yang Berkualitas dan Berkeadilan	Stabilitas dan kondusifitas kantibmas dan ekonomi daerah		5 Unit	1,000,000.00	Dinas Kebudayaan
2.22.01.2.0 9.0006	Pemeliharaan Peralatan dan Mesin Lainnya	Jumlah Peralatan dan Mesin Lainnya yang Dipelihara		15 Unit	13 Unit	13 Unit	5,000,000.00	(Kelurahan Boting, KOTA PALOPO)	Dana Transfer Umum-Dana Alokasi Umum	Memperkuat Ketahanan Ekonomi untuk Pertumbuhan yang Berkualitas dan Berkeadilan	Stabilitas dan kondusifitas kantibmas dan ekonomi daerah		13 Unit	5,000,000.00	Dinas Kebudayaan
2.22.01.2.0 9.0009	Pemeliharaan/Rehabilitasi Gedung Kantor dan Bangunan Lainnya	Jumlah Gedung Kantor dan Bangunan Lainnya yang Dipelihara/Direhabilitasi		1 Unit	1 Unit	1 Unit	15,295,790.00	(Kelurahan Boting, KOTA PALOPO)	Dana Transfer Umum-Dana Alokasi Umum	Memperkuat Ketahanan Ekonomi untuk Pertumbuhan yang Berkualitas dan Berkeadilan	Stabilitas dan kondusifitas kantibmas dan ekonomi daerah		1 Unit	4,500,000.00	Dinas Kebudayaan
2.22.02	PROGRAM PENGEMBANGAN KEBUDAYAAN	Persentase kelompok kesenian masyarakat yang aktif berpartisipasi dalam event kepariwisataan daerah	100%	100 %	100 %	100 %	261,710,683.00	(Kelurahan Boting, KOTA PALOPO)	Dana Transfer Umum-Dana Alokasi Umum	Memperkuat Ketahanan Ekonomi untuk Pertumbuhan yang Berkualitas dan Berkeadilan	Stabilitas dan kondusifitas kantibmas dan ekonomi daerah		100 %	262,000,289.00	Dinas Kebudayaan
2.22.02.2.0 1	Pengelolaan Kebudayaan yang Masyarakat Pelakunya dalam Daerah Kabupaten/Kota	Jumlah Kegiatan Pengelolaan Kebudayaan Dilaksanakan		5 Kegiatan/lokus	6 Kegiatan/lokus	6 Kegiatan/lokus	60,000,000.00	(Kelurahan Boting, KOTA PALOPO)	Dana Transfer Umum-Dana Alokasi Umum	Memperkuat Ketahanan Ekonomi untuk Pertumbuhan yang Berkualitas dan Berkeadilan	Stabilitas dan kondusifitas kantibmas dan ekonomi daerah		7 Kegiatan/lokus	62,000,000.00	Dinas Kebudayaan
2.22.02.2.0 1.0001	Perlindungan, Pengembangan, Pemanfaatan Objek Pemajuan Kebudayaan	Jumlah Objek Pemajuan Kebudayaan yang Dilakukan Perlindungan, Pengembangan, Pemanfaatan		5 Objek	4 Objek	4 Objek	60,000,000.00	(Kelurahan Boting, KOTA PALOPO)	Dana Transfer Umum-Dana Alokasi Umum	Memperkuat Ketahanan Ekonomi untuk Pertumbuhan yang Berkualitas dan Berkeadilan	Stabilitas dan kondusifitas kantibmas dan ekonomi daerah		4 Objek	62,000,000.00	Dinas Kebudayaan
2.22.02.2.0 2	Pelestarian Kesenian Tradisional yang Masyarakat Pelakunya dalam Daerah Kabupaten/Kota	Jumlah Kesenian Tradisional yang dilestarikan / Dilaksanakan/Dikuti (Kali/Tahun)		6 Jenis	4 Jenis	4 Jenis	70,000,000.00	(Kelurahan Boting, KOTA PALOPO)	Dana Transfer Umum-Dana Alokasi Umum	Memperkuat Ketahanan Ekonomi untuk Pertumbuhan yang Berkualitas dan Berkeadilan	Stabilitas dan kondusifitas kantibmas dan ekonomi daerah		4 Jenis	75,000,000.00	Dinas Kebudayaan
2.22.02.2.0 2.0003	Pemberian Penghargaan kepada Pihak yang Berprestasi atau Berkontribusi Luar Biasa Sesuai dengan Prestasi dan Kontribusinya dalam Pemajuan Kebudayaan	Jumlah Orang/Lembaga yang Diberi Penghargaan untuk Mereka yang Berjasa dalam Pemajuan Kebudayaan		6 Sertifikat	10 Sertifikat	10 Sertifikat	70,000,000.00	(Kelurahan Boting, KOTA PALOPO)	Dana Transfer Umum-Dana Alokasi Umum	Memperkuat Ketahanan Ekonomi untuk Pertumbuhan yang Berkualitas dan Berkeadilan	Stabilitas dan kondusifitas kantibmas dan ekonomi daerah		12 Sertifikat	75,000,000.00	Dinas Kebudayaan
2.22.02.2.0 3	Pembinaan Lembaga Adat yang Penganutnya dalam Daerah Kabupaten/Kota	Jumlah Kegiatan Budaya dan Adat Istiadat yang dibina dilindungi dan dilestarikan		-	2 Jenis	2 Jenis	131,710,683.00	(Kelurahan Boting, KOTA PALOPO)	Dana Transfer Umum-Dana Alokasi Umum	Memperkuat Ketahanan Ekonomi untuk Pertumbuhan yang Berkualitas dan Berkeadilan	Stabilitas dan kondusifitas kantibmas dan ekonomi daerah		3 Jenis	125,000,289.00	Dinas Kebudayaan
2.22.02.2.0 3.0001	Perlindungan, Pengembangan, Pemanfaatan Objek Pemajuan Lembaga Adat	Jumlah Objek Pemajuan Lembaga Adat yang Telah Dilakukan Perlindungan, Pengembangan dan Pemanfaatan		-	5 Objek	5 Objek	51,710,683.00	(Kelurahan Boting, KOTA PALOPO)	Dana Transfer Umum-Dana Alokasi Umum	Memperkuat Ketahanan Ekonomi untuk Pertumbuhan yang Berkualitas dan Berkeadilan	Stabilitas dan kondusifitas kantibmas dan ekonomi daerah		4 Objek	44,000,289.00	Dinas Kebudayaan
2.22.02.2.0 3.0003	Penyediaan Sarana dan Prasarana Pembinaan Lembaga Adat	Jumlah Sarana dan Prasarana Lembaga Adat yang Disediakan/Difasilitasi		-	6 Unit	6 Unit	80,000,000.00	(Kelurahan Boting, KOTA PALOPO)	Dana Transfer Umum-Dana Alokasi Umum	Memperkuat Ketahanan Ekonomi untuk Pertumbuhan yang Berkualitas dan Berkeadilan	Stabilitas dan kondusifitas kantibmas dan ekonomi daerah		7 Unit	81,000,000.00	Dinas Kebudayaan
2.22.03	PROGRAM PENGEMBANGAN KESENIAN TRADISIONAL	Persentase kelompok kesenian masyarakat yang aktif berpartisipasi dalam event kepariwisataan daerah	100%	100 %	100 %	100 %	99,000,000.00	(Kelurahan Boting, KOTA PALOPO)	Dana Transfer Umum-Dana Alokasi Umum	Memperkuat Ketahanan Ekonomi untuk Pertumbuhan yang Berkualitas dan Berkeadilan	Stabilitas dan kondusifitas kantibmas dan ekonomi daerah		100 %	99,100,000.00	Dinas Kebudayaan

2.22.03.2.0 1	Pembinaan Kesenian yang Masyarakat Pelakunya dalam Daerah Kabupaten/Kota	Jumlah Kesenian Tradisional yang dibina dan dilestarikan		31 Jenis	3 Jenis	3 Jenis	99,000,000.00	(Kelurahan Boting, KOTA PALOPO)	Dana Transfer Umum-Dana Alokasi Umum	Memperkuat Ketahanan Ekonomi untuk Pertumbuhan yang Berkualitas dan Berkeadilan	Stabilitas dan kondusifitas kantibmas dan ekonomi daerah		3 Jenis	99,100,000.00	Dinas Kebudayaan
2.22.03.2.0 1.0001	Peningkatan Pendidikan dan Pelatihan Sumber Daya Manusia Kesenian Tradisional	Jumlah Sumber Daya Manusia Kesenian Tradisional yang Mendapat Pendidikan dan Pelatihan (Ditingkatkan Kompetensinya)		-	20 Orang	20 Orang	59,000,000.00	(Kelurahan Boting, KOTA PALOPO)	Dana Transfer Umum-Dana Alokasi Umum	Memperkuat Ketahanan Ekonomi untuk Pertumbuhan yang Berkualitas dan Berkeadilan	Stabilitas dan kondusifitas kantibmas dan ekonomi daerah		20 Orang	60,000,000.00	Dinas Kebudayaan
2.22.03.2.0 1.0003	Peningkatan Kapasitas Tata Kelola Lembaga Kesenian Tradisional	Jumlah Lembaga Kesenian Tradisional yang Ditingkatkan Kapasitasnya		3 Lembaga	7 Lembaga	7 Lembaga	40,000,000.00	(Kelurahan Boting, KOTA PALOPO)	Dana Transfer Umum-Dana Alokasi Umum	Memperkuat Ketahanan Ekonomi untuk Pertumbuhan yang Berkualitas dan Berkeadilan	Stabilitas dan kondusifitas kantibmas dan ekonomi daerah		6 Lembaga	39,100,000.00	Dinas Kebudayaan
2.22.04	PROGRAM PEMBINAAN SEJARAH	Jumlah event pameran sejarah yang dilaksanakan	6 event	-	3 Event	3 Event	183,150,000.00	(Kelurahan Boting, KOTA PALOPO)	Dana Transfer Umum-Dana Alokasi Umum	Memperkuat Ketahanan Ekonomi untuk Pertumbuhan yang Berkualitas dan Berkeadilan	Stabilitas dan kondusifitas kantibmas dan ekonomi daerah		3 Event	183,335,000.00	Dinas Kebudayaan
2.22.04.2.0 1	Pembinaan Sejarah Lokal dalam 1 (Satu) Daerah Kabupaten/Kota	Jumlah Kegiatan Pembinaan Sejarah yang dilaksanakan dan dilestarikan (Kal/Tahun)		-	50 Kali	50 Kali	183,150,000.00	(Kelurahan Boting, KOTA PALOPO)	Dana Transfer Umum-Dana Alokasi Umum	Memperkuat Ketahanan Ekonomi untuk Pertumbuhan yang Berkualitas dan Berkeadilan	Stabilitas dan kondusifitas kantibmas dan ekonomi daerah		50 Kali	183,335,000.00	Dinas Kebudayaan
2.22.04.2.0 1.0003	Peningkatan Akses Masyarakat Terhadap Data dan Informasi Sejarah	Jumlah Dokumen Data dan Informasi Sejarah yang Dapat Diakses Masyarakat		-	50 Dokumen	50 Dokumen	183,150,000.00	(Kelurahan Boting, KOTA PALOPO)	Dana Transfer Umum-Dana Alokasi Umum	Memperkuat Ketahanan Ekonomi untuk Pertumbuhan yang Berkualitas dan Berkeadilan	Stabilitas dan kondusifitas kantibmas dan ekonomi daerah		50 Dokumen	183,335,000.00	Dinas Kebudayaan
2.22.05	PROGRAM PELESTARIAN DAN PENGELOLAAN CAGAR BUDAYA	Luas lokasi cagar budaya yang dikelola	1 lokasi	1 lokasi	1 lokasi	1 lokasi	103,949,779.00	(Kelurahan Boting, KOTA PALOPO)	Dana Transfer Umum-Dana Alokasi Umum	Memperkuat Ketahanan Ekonomi untuk Pertumbuhan yang Berkualitas dan Berkeadilan	Stabilitas dan kondusifitas kantibmas dan ekonomi daerah		1 %	104,054,779.00	Dinas Kebudayaan
2.22.05.2.0 1	Penetapan Cagar Budaya Peringkat Kabupaten/Kota	Jumlah Warisan Budaya yang ditetapkan		3 Jenis	4 Jenis	4 Jenis	50,000,000.00	(Kelurahan Boting, KOTA PALOPO)	Dana Transfer Umum-Dana Alokasi Umum	Memperkuat Ketahanan Ekonomi untuk Pertumbuhan yang Berkualitas dan Berkeadilan	Stabilitas dan kondusifitas kantibmas dan ekonomi daerah		5 Jenis	60,000,000.00	Dinas Kebudayaan
2.22.05.2.0 1.0002	Penetapan Cagar Budaya	Jumlah Objek Cagar Budaya yang Ditetapkan		3 Objek	4 Objek	4 Objek	50,000,000.00	(Kelurahan Boting, KOTA PALOPO)	Dana Transfer Umum-Dana Alokasi Umum	Memperkuat Ketahanan Ekonomi untuk Pertumbuhan yang Berkualitas dan Berkeadilan	Stabilitas dan kondusifitas kantibmas dan ekonomi daerah		5 Objek	60,000,000.00	Dinas Kebudayaan
2.22.05.2.0 2	Pengelolaan Cagar Budaya Peringkat Kabupaten/Kota	Jumlah Cagar Budaya yang Pengelolaannya Berbasis Kemitraan		53 Cagar Budaya	55 Cagar Budaya	55 Cagar Budaya	53,949,779.00	(Kelurahan Boting, KOTA PALOPO)	Dana Transfer Umum-Dana Alokasi Umum	Memperkuat Ketahanan Ekonomi untuk Pertumbuhan yang Berkualitas dan Berkeadilan	Stabilitas dan kondusifitas kantibmas dan ekonomi daerah		55 Cagar Budaya	44,054,779.00	Dinas Kebudayaan
2.22.05.2.0 2.0001	Pelindungan Cagar Budaya	Jumlah Objek Cagar Budaya yang Dilindungi		53 Objek	55 Objek	55 Objek	33,949,779.00	(Kelurahan Boting, KOTA PALOPO)	Dana Transfer Umum-Dana Alokasi Umum	Memperkuat Ketahanan Ekonomi untuk Pertumbuhan yang Berkualitas dan Berkeadilan	Stabilitas dan kondusifitas kantibmas dan ekonomi daerah		55 Objek	30,000,000.00	Dinas Kebudayaan
2.22.05.2.0 2.0003	Pemanfaatan Cagar Budaya	Jumlah Objek Cagar Budaya yang Dimanfaatkan		-	27 Objek	27 Objek	20,000,000.00	(Kelurahan Boting, KOTA PALOPO)	Dana Transfer Umum-Dana Alokasi Umum	Memperkuat Ketahanan Ekonomi untuk Pertumbuhan yang Berkualitas dan Berkeadilan	Stabilitas dan kondusifitas kantibmas dan ekonomi daerah		27 Objek	14,054,779.00	Dinas Kebudayaan
2.22.06	PROGRAM PENGELOLAAN PERMUSEUMAN	Jumlah museum yang dikelola secara baik	1 Museum	-	1 Museum	1 Museum	50,000,000.00	(Kelurahan Boting, KOTA PALOPO)	Dana Transfer Umum-Dana Alokasi Umum	Memperkuat Ketahanan Ekonomi untuk Pertumbuhan yang Berkualitas dan Berkeadilan	Stabilitas dan kondusifitas kantibmas dan ekonomi daerah		1 Museum	50,000,000.00	Dinas Kebudayaan
2.22.06.2.0 1	Pengelolaan Museum Kabupaten/Kota	Jumlah Museum yang di kelola Secara baik		-	500 Orang	500 Orang	50,000,000.00	(Kelurahan Boting, KOTA PALOPO)	Dana Transfer Umum-Dana Alokasi Umum	Memperkuat Ketahanan Ekonomi untuk Pertumbuhan yang Berkualitas dan Berkeadilan	Stabilitas dan kondusifitas kantibmas dan ekonomi daerah		700 Orang	50,000,000.00	Dinas Kebudayaan
2.22.06.2.0 1.0004	Penyediaan dan Pemeliharaan Sarana dan Prasarana Museum	Jumlah Sarana dan Prasarana Museum yang Tersedia dan Terpelihara		-	10 Unit	10 Unit	50,000,000.00	(Kelurahan Boting, KOTA PALOPO)	Dana Transfer Umum-Dana Alokasi Umum	Memperkuat Ketahanan Ekonomi untuk Pertumbuhan yang Berkualitas dan Berkeadilan	Stabilitas dan kondusifitas kantibmas dan ekonomi daerah		10 Unit	50,000,000.00	Dinas Kebudayaan
2.23.00	Urusan Pemerintahan Bidang	Perpustakaan					2,595,883,950.00							2,598,506,055.00	

2.23.01	PROGRAM PENUNJANG URUSAN PEMERINTAHAN DAERAH KABUPATEN/KOTA	Cakupan Urusan Pemerintahan Daerah	100%	100 %	100 %	100 %	2,433,632,850.00	(Jln. Andi Djemma No. 60, KOTA PALOPO)	Dana Transfer Umum Dana Alokasi Umum	Meningkatkan Sumber Daya Manusia Yang Berkualitas Dan Berdaya Saing	Penanganan masalah kesejahteraan ekonomi dan sosial masyarakat	Djemma No. 60	100 %	2,436,091,065.00	Dinas Perpustakaan
2.23.01.2.0 1	Perencanaan, Penganggaran, dan Evaluasi Kinerja Perangkat Daerah	Dokumen kinerja perangkat daerah yang disusun tepat waktu		7 Dokumen	7 Dokumen	7 Dokumen	2,600,000.00	(Jln. Andi Djemma No. 60, KOTA PALOPO)	Dana Transfer Umum Dana Alokasi Umum	Meningkatkan Sumber Daya Manusia Yang Berkualitas Dan Berdaya Saing	Penanganan masalah kesejahteraan ekonomi dan sosial masyarakat		7 Dokumen	2,600,000.00	Dinas Perpustakaan
2.23.01.2.0 1.0001	Penyusunan Dokumen Perencanaan Perangkat Daerah	Jumlah Dokumen Perencanaan Perangkat Daerah		7 Dokumen	7 Dokumen	7 Dokumen	1,900,000.00	(Jln. Andi Djemma No. 60, KOTA PALOPO)	Dana Transfer Umum Dana Alokasi Umum	Meningkatkan Sumber Daya Manusia Yang Berkualitas Dan Berdaya Saing	Penanganan masalah kesejahteraan ekonomi dan sosial masyarakat		7 Dokumen	1,900,000.00	Dinas Perpustakaan
2.23.01.2.0 1.0006	Koordinasi dan Penyusunan Laporan Capaian Kinerja dan Ikhtisar Realisasi Kinerja SKPD	Jumlah Laporan Capaian Kinerja dan Ikhtisar Realisasi Kinerja SKPD dan Laporan Hasil Koordinasi Penyusunan Laporan Capaian Kinerja dan Ikhtisar Realisasi Kinerja SKPD		2 Laporan	2 Laporan	2 Laporan	700,000.00	(Jln. Andi Djemma No. 60, KOTA PALOPO)	Dana Transfer Umum Dana Alokasi Umum	Meningkatkan Sumber Daya Manusia Yang Berkualitas Dan Berdaya Saing	Penanganan masalah kesejahteraan ekonomi dan sosial masyarakat		2 Laporan	700,000.00	Dinas Perpustakaan
2.23.01.2.0 2	Administrasi Keuangan Perangkat Daerah	Jumlah laporan penatausahaan keuangan		4 Laporan	4 Laporan	4 Laporan	1,918,072,494.00	(Jln. Andi Djemma No. 60, KOTA PALOPO)	Dana Transfer Umum Dana Alokasi Umum	Meningkatkan Sumber Daya Manusia Yang Berkualitas Dan Berdaya Saing	Penanganan masalah kesejahteraan ekonomi dan sosial masyarakat		4 Laporan	1,918,072,494.00	Dinas Perpustakaan
2.23.01.2.0 2.0001	Penyediaan Gaji dan Tunjangan ASN	Jumlah Orang yang Menerima Gaji dan Tunjangan ASN		30 Orang/bulan	30 Orang/bulan	30 Orang/bulan	1,893,972,494.00	(Jln. Andi Djemma No. 60, KOTA PALOPO)	Dana Transfer Umum Dana Alokasi Umum	Meningkatkan Sumber Daya Manusia Yang Berkualitas Dan Berdaya Saing	Penanganan masalah kesejahteraan ekonomi dan sosial masyarakat		30 Orang/bulan	1,893,972,494.00	Dinas Perpustakaan
2.23.01.2.0 2.0003	Pelaksanaan Penatausahaan dan Pengujian/Verifikasi Keuangan SKPD	Jumlah Dokumen Penatausahaan dan Pengujian/Verifikasi Keuangan SKPD		12 Dokumen	12 Dokumen	12 Dokumen	22,800,000.00	(Jln. Andi Djemma No. 60, KOTA PALOPO)	Dana Transfer Umum Dana Alokasi Umum	Meningkatkan Sumber Daya Manusia Yang Berkualitas Dan Berdaya Saing	Penanganan masalah kesejahteraan ekonomi dan sosial masyarakat		12 Dokumen	22,800,000.00	Dinas Perpustakaan
2.23.01.2.0 2.0007	Koordinasi dan Penyusunan Laporan Keuangan Bulanan/ Triwulanan/ Semesteran SKPD	Jumlah Laporan Keuangan Bulanan/ Triwulanan/ Semesteran SKPD dan Laporan Koordinasi Penyusunan Laporan Keuangan Bulanan/Triwulanan/Semesteran SKPD		3 Laporan	3 Laporan	3 Laporan	1,300,000.00	(Jln. Andi Djemma No. 60, KOTA PALOPO)	Dana Transfer Umum Dana Alokasi Umum	Meningkatkan Sumber Daya Manusia Yang Berkualitas Dan Berdaya Saing	Penanganan masalah kesejahteraan ekonomi dan sosial masyarakat		3 Laporan	1,300,000.00	Dinas Perpustakaan
2.23.01.2.0 3	Administrasi Barang Milik Daerah pada Perangkat Daerah	Jumlah laporan pengelolaan aset		1 Laporan	5 Laporan	5 Laporan	8,100,000.00	(Jln. Andi Djemma No. 60, KOTA PALOPO)	Dana Transfer Umum Dana Alokasi Umum	Meningkatkan Sumber Daya Manusia Yang Berkualitas Dan Berdaya Saing	Penanganan masalah kesejahteraan ekonomi dan sosial masyarakat		5 Laporan	8,100,000.00	Dinas Perpustakaan
2.23.01.2.0 3.0006	Penatausahaan Barang Milik Daerah pada SKPD	Jumlah Laporan Penatausahaan Barang Milik Daerah pada SKPD		5 Laporan	5 Laporan	5 Laporan	8,100,000.00	(Jln. Andi Djemma No. 60, KOTA PALOPO)	Dana Transfer Umum Dana Alokasi Umum	Meningkatkan Sumber Daya Manusia Yang Berkualitas Dan Berdaya Saing	Penanganan masalah kesejahteraan ekonomi dan sosial masyarakat		5 Laporan	8,100,000.00	Dinas Perpustakaan
2.23.01.2.0 5	Administrasi Kepegawaian Perangkat Daerah	Administrasi Aparatur Sipil Negara Perangkat Daerah yang dikelola		30 Orang	30 Orang	30 Orang	89,571,429.00	(Jln. Andi Djemma No. 60, KOTA PALOPO)	Dana Transfer Umum Dana Alokasi Umum	Meningkatkan Sumber Daya Manusia Yang Berkualitas Dan Berdaya Saing	Penanganan masalah kesejahteraan ekonomi dan sosial masyarakat		30 Orang	89,571,429.00	Dinas Perpustakaan
2.23.01.2.0 5.0002	Pengadaan Pakaian Dinas beserta Atribut Kelengkapannya	Jumlah Paket Pakaian Dinas beserta Atribut Kelengkapannya		-	34 Paket	34 Paket	17,000,000.00	(Jln. Andi Djemma No. 60, KOTA PALOPO)	Dana Transfer Umum Dana Alokasi Umum	Meningkatkan Sumber Daya Manusia Yang Berkualitas Dan Berdaya Saing	Penanganan masalah kesejahteraan ekonomi dan sosial masyarakat		34 Paket	17,000,000.00	Dinas Perpustakaan
2.23.01.2.0 5.0003	Pendataan dan Pengolahan Administrasi Kepegawaian	Jumlah Dokumen Pendataan dan Pengolahan Administrasi Kepegawaian		-	2 Dokumen	2 Dokumen	1,000,000.00	(Jln. Andi Djemma No. 60, KOTA PALOPO)	Dana Transfer Umum Dana Alokasi Umum	Meningkatkan Sumber Daya Manusia Yang Berkualitas Dan Berdaya Saing	Penanganan masalah kesejahteraan ekonomi dan sosial masyarakat		2 Dokumen	1,000,000.00	Dinas Perpustakaan

2.23.01.2.0 5.0010	Sosialisasi Peraturan Perundang-Undangan	Jumlah Orang yang Mengikuti Sosialisasi Peraturan Perundang-Undangan	-	5 Orang	5 Orang	18,000,000.00	(Jln. Andi Djemma No. 60, KOTA PALOPO)	Dana Transfer Umum-Dana Alokasi Umum	Meningkatkan Sumber Daya Manusia Yang Berkualitas Dan Berdaya Saing	Penanganan masalah kesejahteraan ekonomi dan sosial masyarakat	5 Orang	18,000,000.00	Dinas Perpustakaan
2.23.01.2.0 5.0011	Bimbingan Teknis Implementasi Peraturan Perundang-Undangan	Jumlah Orang yang Mengikuti Bimbingan Teknis Implementasi Peraturan Perundang-Undangan	-	5 Orang	5 Orang	53,571,429.00	(Jln. Andi Djemma No. 60, KOTA PALOPO)	Dana Transfer Umum-Dana Alokasi Umum	Meningkatkan Sumber Daya Manusia Yang Berkualitas Dan Berdaya Saing	Penanganan masalah kesejahteraan ekonomi dan sosial masyarakat	5 Orang	53,571,429.00	Dinas Perpustakaan
2.23.01.2.0 6	Administrasi Umum Perangkat Daerah	Jumlah sub kegiatan administrasi umum yang ditatakolokakan	2 Jenis	4 Jenis	4 Jenis	114,400,000.00	(Jln. Andi Djemma No. 60, KOTA PALOPO)	Dana Transfer Umum-Dana Alokasi Umum	Meningkatkan Sumber Daya Manusia Yang Berkualitas Dan Berdaya Saing	Penanganan masalah kesejahteraan ekonomi dan sosial masyarakat	4 Jenis	114,400,000.00	Dinas Perpustakaan
2.23.01.2.0 6.0001	Penyediaan Komponen Instalasi Listrik/Penerangan Bangunan Kantor	Jumlah Paket Komponen Instalasi Listrik/Penerangan Bangunan Kantor yang Disediakan	-	2 Paket	2 Paket	5,000,000.00	(Jln. Andi Djemma No. 60, KOTA PALOPO)	Dana Transfer Umum-Dana Alokasi Umum	Meningkatkan Sumber Daya Manusia Yang Berkualitas Dan Berdaya Saing	Penanganan masalah kesejahteraan ekonomi dan sosial masyarakat	2 Paket	5,000,000.00	Dinas Perpustakaan
2.23.01.2.0 6.0002	Penyediaan Peralatan dan Perlengkapan Kantor	Jumlah Paket Peralatan dan Perlengkapan Kantor yang Disediakan	-	2 Paket	2 Paket	4,000,000.00	(Jln. Andi Djemma No. 60, KOTA PALOPO)	Dana Transfer Umum-Dana Alokasi Umum	Meningkatkan Sumber Daya Manusia Yang Berkualitas Dan Berdaya Saing	Penanganan masalah kesejahteraan ekonomi dan sosial masyarakat	2 Paket	4,000,000.00	Dinas Perpustakaan
2.23.01.2.0 6.0006	Penyediaan Bahan Bacaan dan Peraturan Perundang-undangan	Jumlah Dokumen Bahan Bacaan dan Peraturan Perundang-Undangan yang Disediakan	3 Dokumen	3 Dokumen	3 Dokumen	5,400,000.00	(Jln. Andi Djemma No. 60, KOTA PALOPO)	Dana Transfer Umum-Dana Alokasi Umum	Meningkatkan Sumber Daya Manusia Yang Berkualitas Dan Berdaya Saing	Penanganan masalah kesejahteraan ekonomi dan sosial masyarakat	3 Dokumen	5,400,000.00	Dinas Perpustakaan
2.23.01.2.0 6.0009	Penyelenggaraan Rapat Koordinasi dan Konsultasi SKPD	Jumlah Laporan Penyelenggaraan Rapat Koordinasi dan Konsultasi SKPD	28 Laporan	25 Laporan	25 Laporan	100,000,000.00	(Jln. Andi Djemma No. 60, KOTA PALOPO)	Dana Transfer Umum-Dana Alokasi Umum	Meningkatkan Sumber Daya Manusia Yang Berkualitas Dan Berdaya Saing	Penanganan masalah kesejahteraan ekonomi dan sosial masyarakat	30 Laporan	100,000,000.00	Dinas Perpustakaan
2.23.01.2.0 7	Pengadaan Barang Milik Daerah Penunjang Urusan Pemerintah Daerah	Jumlah barang milik daerah yang diadakan	2 Unit	8 Unit	8 Unit	75,417,850.00	(Jln. Andi Djemma No. 60, KOTA PALOPO)	Dana Transfer Umum-Dana Alokasi Umum	Meningkatkan Sumber Daya Manusia Yang Berkualitas Dan Berdaya Saing	Penanganan masalah kesejahteraan ekonomi dan sosial masyarakat	9 Unit	77,876,065.00	Dinas Perpustakaan
2.23.01.2.0 7.0005	Pengadaan Mebel	Jumlah Paket Mebel yang Disediakan	1 Unit	3 Unit	3 Unit	37,708,925.00	(Jln. Andi Djemma No. 60, KOTA PALOPO)	Dana Transfer Umum-Dana Alokasi Umum	Meningkatkan Sumber Daya Manusia Yang Berkualitas Dan Berdaya Saing	Penanganan masalah kesejahteraan ekonomi dan sosial masyarakat	4 Unit	38,938,032.00	Dinas Perpustakaan
2.23.01.2.0 7.0006	Pengadaan Peralatan dan Mesin Lainnya	Jumlah Unit Peralatan dan Mesin Lainnya yang Disediakan	1 Unit	5 Unit	5 Unit	37,708,925.00	(Jln. Andi Djemma No. 60, KOTA PALOPO)	Dana Transfer Umum-Dana Alokasi Umum	Meningkatkan Sumber Daya Manusia Yang Berkualitas Dan Berdaya Saing	Penanganan masalah kesejahteraan ekonomi dan sosial masyarakat	5 Unit	38,938,033.00	Dinas Perpustakaan
2.23.01.2.0 8	Penyediaan Jasa Penunjang Urusan Pemerintahan Daerah	Jumlah jasa penunjang urusan daerah yang dibiayai	3 Jenis	3 Jenis	3 Jenis	165,000,000.00	(Jln. Andi Djemma No. 60, KOTA PALOPO)	Dana Transfer Umum-Dana Alokasi Umum	Meningkatkan Sumber Daya Manusia Yang Berkualitas Dan Berdaya Saing	Penanganan masalah kesejahteraan ekonomi dan sosial masyarakat	3 Jenis	165,000,000.00	Dinas Perpustakaan
2.23.01.2.0 8.0001	Penyediaan Jasa Surat Menyurat	Jumlah Laporan Penyediaan Jasa Surat Menyurat	10 Laporan	12 Laporan	12 Laporan	20,000,000.00	(Jln. Andi Djemma No. 60, KOTA PALOPO)	Dana Transfer Umum-Dana Alokasi Umum	Meningkatkan Sumber Daya Manusia Yang Berkualitas Dan Berdaya Saing	Penanganan masalah kesejahteraan ekonomi dan sosial masyarakat	12 Laporan	20,000,000.00	Dinas Perpustakaan
2.23.01.2.0 8.0002	Penyediaan Jasa Komunikasi, Sumber Daya Air dan Listrik	Jumlah Laporan Penyediaan Jasa Komunikasi, Sumber Daya Air dan Listrik yang Disediakan	60 Laporan	60 Laporan	60 Laporan	60,000,000.00	(Jln. Andi Djemma No. 60, KOTA PALOPO)	Dana Transfer Umum-Dana Alokasi Umum	Meningkatkan Sumber Daya Manusia Yang Berkualitas Dan Berdaya Saing	Penanganan masalah kesejahteraan ekonomi dan sosial masyarakat	60 Laporan	60,000,000.00	Dinas Perpustakaan
2.23.01.2.0 8.0004	Penyediaan Jasa Pelayanan Umum Kantor	Jumlah Laporan Penyediaan Jasa Pelayanan Umum Kantor yang Disediakan	24 Laporan	12 Laporan	12 Laporan	85,000,000.00	(Jln. Andi Djemma No. 60, KOTA PALOPO)	Dana Transfer Umum-Dana Alokasi Umum	Meningkatkan Sumber Daya Manusia Yang Berkualitas Dan Berdaya Saing	Penanganan masalah kesejahteraan ekonomi dan sosial masyarakat	12 Laporan	85,000,000.00	Dinas Perpustakaan

2.23.01.2.0 9	Pemeliharaan Barang Milik Daerah Penunjang Urusan Pemerintahan Daerah	Jumlah barang milik daerah penunjang urusan pemerintah daerah yang pemeliharannya dibayai		28 Unit	48 Unit	48 Unit	60,471,077.00	(Jln. Andi Djemma No. 60, KOTA PALOPO)	Dana Transfer Umum-Dana Alokasi Umum	Meningkatkan Sumber Daya Manusia Yang Berkualitas Dan Berdaya Saing	Penanganan masalah kesejahteraan ekonomi dan sosial masyarakat		58 Unit	60,471,077.00	Dinas Perpustakaan
2.23.01.2.0 9.0001	Penyediaan Jasa Pemeliharaan, Biaya Pemeliharaan, dan Pajak Kendaraan Perorangan Dinas atau Kendaraan Dinas Jabatan	Jumlah Kendaraan Perorangan Dinas atau Kendaraan Dinas Jabatan yang Dipelihara dan dibayarkan Pajaknya		3 Unit	3 Unit	3 Unit	18,000,000.00	(Jln. Andi Djemma No. 60, KOTA PALOPO)	Dana Transfer Umum-Dana Alokasi Umum	Meningkatkan Sumber Daya Manusia Yang Berkualitas Dan Berdaya Saing	Penanganan masalah kesejahteraan ekonomi dan sosial masyarakat		3 Unit	18,000,000.00	Dinas Perpustakaan
2.23.01.2.0 9.0002	Penyediaan Jasa Pemeliharaan, Biaya Pemeliharaan, Pajak dan Perizinan Kendaraan Dinas Operasional atau Lapangan	Jumlah Kendaraan Dinas Operasional atau Lapangan yang Dipelihara dan dibayarkan Pajak dan Perizinannya		3 Unit	3 Unit	3 Unit	23,471,077.00	(Jln. Andi Djemma No. 60, KOTA PALOPO)	Dana Transfer Umum-Dana Alokasi Umum	Meningkatkan Sumber Daya Manusia Yang Berkualitas Dan Berdaya Saing	Penanganan masalah kesejahteraan ekonomi dan sosial masyarakat		3 Unit	23,471,077.00	Dinas Perpustakaan
2.23.01.2.0 9.0006	Pemeliharaan Peralatan dan Mesin Lainnya	Jumlah Peralatan dan Mesin Lainnya yang Dipelihara		21 Unit	40 Unit	40 Unit	7,000,000.00	(Jln. Andi Djemma No. 60, KOTA PALOPO)	Dana Transfer Umum-Dana Alokasi Umum	Meningkatkan Sumber Daya Manusia Yang Berkualitas Dan Berdaya Saing	Penanganan masalah kesejahteraan ekonomi dan sosial masyarakat		49 Unit	7,000,000.00	Dinas Perpustakaan
2.23.01.2.0 9.0009	Pemeliharaan/Rehabilitasi Gedung Kantor dan Bangunan Lainnya	Jumlah Gedung Kantor dan Bangunan Lainnya yang Dipelihara/Direhabilitasi		1 Unit	2 Unit	2 Unit	12,000,000.00	(Jln. Andi Djemma No. 60, KOTA PALOPO)	Dana Transfer Umum-Dana Alokasi Umum	Meningkatkan Sumber Daya Manusia Yang Berkualitas Dan Berdaya Saing	Penanganan masalah kesejahteraan ekonomi dan sosial masyarakat		2 Unit	12,000,000.00	Dinas Perpustakaan
2.23.02	PROGRAM PEMBINAAN PERPUSTAKAAN	Persentase perpustakaan di Palopo yang aktif	15%	2 %	4 %	4 %	63,251,100.00	(Jln. Andi Djemma No. 60, KOTA PALOPO)	Dana Transfer Umum-Dana Alokasi Umum	Meningkatkan Sumber Daya Manusia Yang Berkualitas Dan Berdaya Saing	Penanganan masalah kesejahteraan ekonomi dan sosial masyarakat		5 %	63,314,990.00	Dinas Perpustakaan
2.23.02.2.0 1	Pengelolaan Perpustakaan Tingkat Daerah Kabupaten/Kota	Jumlah Perpustakaan yang dibina pengelolannya diwilayah Kota Palopo		13 Perpustakaan	26 Perpustakaan	26 Perpustakaan	29,061,100.00	(Jln. Andi Djemma No. 60, KOTA PALOPO)	Dana Transfer Umum-Dana Alokasi Umum	Meningkatkan Sumber Daya Manusia Yang Berkualitas Dan Berdaya Saing	Penanganan masalah kesejahteraan ekonomi dan sosial masyarakat		56 Perpustakaan	29,124,990.00	Dinas Perpustakaan
2.23.02.2.0 1.0001	Pengembangan dan Pemeliharaan Layanan Perpustakaan Elektronik	Jumlah Layanan Perpustakaan Elektronik yang Dikembangkan dengan Manajemen Layanan TIK Berbasis ISO20000 (ITSM : Information Technology Service Management)		1 Layanan	1 Layanan	1 Layanan	600,000.00	(Jln. Andi Djemma No. 60, KOTA PALOPO)	Dana Transfer Umum-Dana Alokasi Umum	Meningkatkan Sumber Daya Manusia Yang Berkualitas Dan Berdaya Saing	Penanganan masalah kesejahteraan ekonomi dan sosial masyarakat		1 Layanan	600,000.00	Dinas Perpustakaan
2.23.02.2.0 1.0004	Pembinaan Perpustakaan pada Satuan Pendidikan Dasar di Seluruh Wilayah Kabupaten/Kota Sesuai dengan Standar Nasional Perpustakaan	Jumlah Perpustakaan pada Satuan Pendidikan Dasar dan yang Dilakukan Pembinaan dalam Mewujudkan Standar Nasional Perpustakaan		-	20 Perpustakaan	20 Perpustakaan	7,000,000.00	(Jln. Andi Djemma No. 60, KOTA PALOPO)	Dana Transfer Umum-Dana Alokasi Umum	Meningkatkan Sumber Daya Manusia Yang Berkualitas Dan Berdaya Saing	Penanganan masalah kesejahteraan ekonomi dan sosial masyarakat		20 Perpustakaan	7,000,000.00	Dinas Perpustakaan
2.23.02.2.0 1.0005	Pembinaan Perpustakaan Khusus Tingkat Kabupaten/Kota	Jumlah Perpustakaan Khusus yang Dibina Sesuai Kewenangan Kabupaten/Kota dalam Mewujudkan Standar Nasional Perpustakaan		13 Perpustakaan	6 Perpustakaan	6 Perpustakaan	2,100,000.00	(Jln. Andi Djemma No. 60, KOTA PALOPO)	Dana Transfer Umum-Dana Alokasi Umum	Meningkatkan Sumber Daya Manusia Yang Berkualitas Dan Berdaya Saing	Penanganan masalah kesejahteraan ekonomi dan sosial masyarakat		6 Perpustakaan	2,100,000.00	Dinas Perpustakaan
2.23.02.2.0 1.0006	Peningkatan Kapasitas Tenaga Perpustakaan dan Pustakawan Tingkat Daerah Kabupaten/Kota	Jumlah Tenaga Perpustakaan yang Ditingkatkan Kapasitasnya dan Mendapat Sertifikasi Tenaga Perpustakaan dan Pustakawan Tingkat Daerah Kabupaten/Kota		15 Orang	25 Orang	25 Orang	5,000,000.00	(Jln. Andi Djemma No. 60, KOTA PALOPO)	Dana Transfer Umum-Dana Alokasi Umum	Meningkatkan Sumber Daya Manusia Yang Berkualitas Dan Berdaya Saing	Penanganan masalah kesejahteraan ekonomi dan sosial masyarakat		25 Orang	5,000,000.00	Dinas Perpustakaan
2.23.02.2.0 1.0008	Pengembangan Bahan Pustaka	Jumlah Bahan Perpustakaan Tercetak yang Dicetak dan Diadakan		665 Eksemplar	100 Eksemplar	100 Eksemplar	14,361,100.00	(Jln. Andi Djemma No. 60, KOTA PALOPO)	Dana Transfer Umum-Dana Alokasi Umum	Meningkatkan Sumber Daya Manusia Yang Berkualitas Dan Berdaya Saing	Penanganan masalah kesejahteraan ekonomi dan sosial masyarakat		100 Eksemplar	14,424,990.00	Dinas Perpustakaan

2.23.02.2.0 2	Pembudayaan Gemar Membaca Tingkat Daerah Kabupaten/Kota	Jumlah layanan Perpustakaan keliling yang dilaksanakan		-	1 Layanan	1 Layanan	34,190,000.00	(Jln. Andi Djemma No. 60, KOTA PALOPO)	Dana Transfer Umum-Dana Alokasi Umum	Meningkatkan Sumber Daya Manusia Yang Berkualitas Dan Berdaya Saing	Penanganan masalah kesejahteraan ekonomi dan sosial masyarakat	1 Layanan	34,190,000.00	Dinas Perpustakaan
2.23.02.2.0 2.0001	Sosialisasi Budaya Baca dan Literasi pada Satuan Pendidikan Dasar dan Pendidikan Khusus serta Masyarakat	Jumlah Lokus Pembudayaan Kegemaran Membaca dan Literasi pada Satuan Pendidikan		100 Lokus	100 Lokus	100 Lokus	26,000,000.00	(Jln. Andi Djemma No. 60, KOTA PALOPO)	Dana Transfer Umum-Dana Alokasi Umum	Meningkatkan Sumber Daya Manusia Yang Berkualitas Dan Berdaya Saing	Penanganan masalah kesejahteraan ekonomi dan sosial masyarakat	100 Lokus	26,000,000.00	Dinas Perpustakaan
2.23.02.2.0 2.0002	Pembangunan dan Pemeliharaan Sarana Perpustakaan di Tempat-Tempat Umum yang Menjadi Kewenangan Daerah Kabupaten/Kota	Jumlah Perpustakaan yang Dibangun di Tempat-Tempat Umum yang Menjadi Kewenangan Daerah Kabupaten/Kota		-	1 Perpustakaan	1 Perpustakaan	690,000.00	(Jln. Andi Djemma No. 60, KOTA PALOPO)	Dana Transfer Umum-Dana Alokasi Umum	Meningkatkan Sumber Daya Manusia Yang Berkualitas Dan Berdaya Saing	Penanganan masalah kesejahteraan ekonomi dan sosial masyarakat	1 Perpustakaan	690,000.00	Dinas Perpustakaan
2.23.02.2.0 2.0003	Pemberian Penghargaan Gerakan Budaya Gemar Membaca	Jumlah Orang yang Mendapatkan Penghargaan Gerakan Budaya Gemar Membaca Tingkat Kabupaten Kota		30 Orang	50 Orang	50 Orang	6,000,000.00	(Jln. Andi Djemma No. 60, KOTA PALOPO)	Dana Transfer Umum-Dana Alokasi Umum	Meningkatkan Sumber Daya Manusia Yang Berkualitas Dan Berdaya Saing	Penanganan masalah kesejahteraan ekonomi dan sosial masyarakat	50 Orang	6,000,000.00	Dinas Perpustakaan
2.23.02.2.0 2.0004	Pengembangan Literasi Berbasis Inklusi Sosial	Jumlah Perpustakaan Berbasis Inklusi Sosial di Wilayah Kabupaten/Kota yang Dikembangkan		-	16 Perpustakaan	16 Perpustakaan	1,500,000.00	(Jln. Andi Djemma No. 60, KOTA PALOPO)	Dana Transfer Umum-Dana Alokasi Umum	Meningkatkan Sumber Daya Manusia Yang Berkualitas Dan Berdaya Saing	Penanganan masalah kesejahteraan ekonomi dan sosial masyarakat	16 Perpustakaan	1,500,000.00	Dinas Perpustakaan
2.23.03	PROGRAM PELESTARIAN KOLEKSI NASIONAL DAN NASKAH KUNO	Jumlah event pameran naskah kuno yang dilaksanakan	1 kali/tahun	-	1 Kali	1 Kali	99,000,000.00	(Jln. Andi Djemma No. 60, KOTA PALOPO)	Dana Transfer Umum-Dana Alokasi Umum	Meningkatkan Sumber Daya Manusia Yang Berkualitas Dan Berdaya Saing	Penanganan masalah kesejahteraan ekonomi dan sosial masyarakat	1 Kali	99,100,000.00	Dinas Perpustakaan
2.23.03.2.0 1	Pelestarian Naskah Kuno Milik Daerah Kabupaten/Kota	Jumlah Naskah Kuno Milik Daerah yang Dilestarikan		-	20 naskah	20 naskah	99,000,000.00	(Jln. Andi Djemma No. 60, KOTA PALOPO)	Dana Transfer Umum-Dana Alokasi Umum	Meningkatkan Sumber Daya Manusia Yang Berkualitas Dan Berdaya Saing	Penanganan masalah kesejahteraan ekonomi dan sosial masyarakat	25 naskah	99,100,000.00	Dinas Perpustakaan
2.23.03.2.0 1.0001	Peningkatan Peran Serta Masyarakat dalam Penyimpanan, Perawatan, Pelestarian, dan Pendaftaran Naskah Kuno	Jumlah Masyarakat yang Berperan Serta dalam Penyimpanan, Perawatan, Pelestarian, dan Pendaftaran Naskah Kuno		-	25 Orang	25 Orang	49,500,000.00	(Jln. Andi Djemma No. 60, KOTA PALOPO)	Dana Transfer Umum-Dana Alokasi Umum	Meningkatkan Sumber Daya Manusia Yang Berkualitas Dan Berdaya Saing	Penanganan masalah kesejahteraan ekonomi dan sosial masyarakat	25 Orang	49,500,000.00	Dinas Perpustakaan
2.23.03.2.0 1.0002	Pengembangan, Pengolahan dan Pengalihmediaan Naskah Kuno yang Dimiliki oleh Masyarakat untuk Dilestarikan dan Didayagunakan	Jumlah Naskah Kuno yang Dimiliki oleh Masyarakat yang Dikembangkan untuk Dilestarikan dan Didayagunakan		-	25 Eksemplar	25 Eksemplar	49,500,000.00	(Jln. Andi Djemma No. 60, KOTA PALOPO)	Dana Transfer Umum-Dana Alokasi Umum	Meningkatkan Sumber Daya Manusia Yang Berkualitas Dan Berdaya Saing	Penanganan masalah kesejahteraan ekonomi dan sosial masyarakat	25 Eksemplar	49,500,000.00	Dinas Perpustakaan
2.24.00	Urusan Pemerintahan Bidang Kearsipan						1,840,543,661.00						1,842,392,694.00	
2.24.01	PROGRAM PENUNJANG URUSAN PEMERINTAHAN DAERAH KABUPATEN/KOTA	Cakupan Urusan Pemerintahan Daerah	100%	96,40 %	100,00 %	100,00 %	1,765,451,309.00	(Jl. Andi Djemma No. 139 Kota Palopo, KOTA PALOPO)	Dana Transfer Umum-Dana Alokasi Umum	Memperkuat Stabilitas Polihukhankam dan Transformasi Pelayanan Publik	Pemantapan kinerja tata kelola serta layanan pemerintahan	100,00 %	1,767,234,593.00	Dinas Kearsipan
2.24.01.2.0 1	Perencanaan, Penganggaran, dan Evaluasi Kinerja Perangkat Daerah	Dokumen kinerja perangkat daerah yang disusun tepat waktu		6 Dokumen	6 Dokumen	6 Dokumen	4,350,000.00	(Jl. Andi Djemma No. 139 Kota Palopo, KOTA PALOPO)	Dana Transfer Umum-Dana Alokasi Umum	Memperkuat Stabilitas Polihukhankam dan Transformasi Pelayanan Publik	Pemantapan kinerja tata kelola serta layanan pemerintahan	6 Dokumen	4,350,000.00	Dinas Kearsipan
2.24.01.2.0 1.0001	Penyusunan Dokumen Perencanaan Perangkat Daerah	Jumlah Dokumen Perencanaan Perangkat Daerah		5 Dokumen	5 Dokumen	5 Dokumen	2,100,000.00	(Jl. Andi Djemma No. 139 Kota Palopo, KOTA PALOPO)	Dana Transfer Umum-Dana Alokasi Umum	Memperkuat Stabilitas Polihukhankam dan Transformasi Pelayanan Publik	Pemantapan kinerja tata kelola serta layanan pemerintahan	5 Dokumen	2,100,000.00	Dinas Kearsipan

2.24.01.2.0 1.0006	Koordinasi dan Penyusunan Laporan Capaian Kinerja dan Ikhtisar Realisasi Kinerja SKPD	Jumlah Laporan Capaian Kinerja dan Ikhtisar Realisasi Kinerja SKPD dan Laporan Hasil Koordinasi Penyusunan Laporan Capaian Kinerja dan Ikhtisar Realisasi Kinerja SKPD	1 Laporan	1 Laporan	1 Laporan	2,250,000.00	(Jl. Andi Djemma No. 139 Kota Palopo, KOTA PALOPO)	Dana Transfer Umum-Dana Alokasi Umum	Memperkuat Stabilitas Polihukhankam dan Transformasi Pelayanan Publik	Pemantapan kinerja tata kelola serta layanan pemerintahan	1 Laporan	2,250,000.00	Dinas Kearsipan
2.24.01.2.0 2	Administrasi Keuangan Perangkat Daerah	Jumlah Dokumen Penatausahaan Keuangan yang diterbitkan	7 Dokumen	11,0 Dokumen	11,0 Dokumen	1,443,344,150.00	(Jl. Andi Djemma No. 139 Kota Palopo, KOTA PALOPO)	Dana Transfer Umum-Dana Alokasi Umum	Memperkuat Stabilitas Polihukhankam dan Transformasi Pelayanan Publik	Pemantapan kinerja tata kelola serta layanan pemerintahan	11,0 Dokumen	1,443,344,150.00	Dinas Kearsipan
2.24.01.2.0 2.0001	Penyediaan Gaji dan Tunjangan ASN	Jumlah Orang yang Menerima Gaji dan Tunjangan ASN	18 Orang/bulan	20 Orang/bulan	20 Orang/bulan	1,411,044,150.00	(Jl. Andi Djemma No. 139 Kota Palopo, KOTA PALOPO)	Dana Transfer Umum-Dana Alokasi Umum	Memperkuat Stabilitas Polihukhankam dan Transformasi Pelayanan Publik	Pemantapan kinerja tata kelola serta layanan pemerintahan	25 Orang/bulan	1,411,044,150.00	Dinas Kearsipan
2.24.01.2.0 2.0003	Pelaksanaan Penatausahaan dan Pengujian/Verifikasi Keuangan SKPD	Jumlah Dokumen Penatausahaan dan Pengujian/Verifikasi Keuangan SKPD	3 Dokumen	7 Dokumen	7 Dokumen	23,300,000.00	(Jl. Andi Djemma No. 139 Kota Palopo, KOTA PALOPO)	Dana Transfer Umum-Dana Alokasi Umum	Memperkuat Stabilitas Polihukhankam dan Transformasi Pelayanan Publik	Pemantapan kinerja tata kelola serta layanan pemerintahan	7 Dokumen	23,300,000.00	Dinas Kearsipan
2.24.01.2.0 2.0007	Koordinasi dan Penyusunan Laporan Keuangan Bulanan/ Triwulanan/ Semesteran SKPD	Jumlah Laporan Keuangan Bulanan/ Triwulanan/ Semesteran SKPD dan Laporan Koordinasi Penyusunan Laporan Keuangan Bulanan/Triwulanan/Semesteran SKPD	4 Laporan	4 Laporan	4 Laporan	9,000,000.00	(Jl. Andi Djemma No. 139 Kota Palopo, KOTA PALOPO)	Dana Transfer Umum-Dana Alokasi Umum	Memperkuat Stabilitas Polihukhankam dan Transformasi Pelayanan Publik	Pemantapan kinerja tata kelola serta layanan pemerintahan	4 Laporan	9,000,000.00	Dinas Kearsipan
2.24.01.2.0 3	Administrasi Barang Milik Daerah pada Perangkat Daerah	Jumlah laporan pengelolaan aset	12,0 Laporan	12,0 Laporan	12,0 Laporan	6,500,000.00	(Jl. Andi Djemma No. 139 Kota Palopo, KOTA PALOPO)	Dana Transfer Umum-Dana Alokasi Umum	Memperkuat Stabilitas Polihukhankam dan Transformasi Pelayanan Publik	Pemantapan kinerja tata kelola serta layanan pemerintahan	12,0 Laporan	6,500,000.00	Dinas Kearsipan
2.24.01.2.0 3.0006	Penatausahaan Barang Milik Daerah pada SKPD	Jumlah Laporan Penatausahaan Barang Milik Daerah pada SKPD	12 Laporan	12 Laporan	12 Laporan	6,500,000.00	(Jl. Andi Djemma No. 139 Kota Palopo, KOTA PALOPO)	Dana Transfer Umum-Dana Alokasi Umum	Memperkuat Stabilitas Polihukhankam dan Transformasi Pelayanan Publik	Pemantapan kinerja tata kelola serta layanan pemerintahan	12 Laporan	6,500,000.00	Dinas Kearsipan
2.24.01.2.0 5	Administrasi Kepegawaian Perangkat Daerah	Administrasi Aparatur Sipil Negara Perangkat Daerah yang dikelola	2,0 Orang	10,0 Orang	10,0 Orang	15,000,000.00	(Jl. Andi Djemma No. 139 Kota Palopo, KOTA PALOPO)	Dana Transfer Umum-Dana Alokasi Umum	Memperkuat Stabilitas Polihukhankam dan Transformasi Pelayanan Publik	Pemantapan kinerja tata kelola serta layanan pemerintahan	10,0 Orang	15,500,442.00	Dinas Kearsipan
2.24.01.2.0 5.0002	Pengadaan Pakaian Dinas beserta Atribut Kelengkapannya	Jumlah Paket Pakaian Dinas beserta Atribut Kelengkapannya	-	1 Paket	1 Paket	5,000,000.00	(Jl. Andi Djemma No. 139 Kota Palopo, KOTA PALOPO)	Dana Transfer Umum-Dana Alokasi Umum	Memperkuat Stabilitas Polihukhankam dan Transformasi Pelayanan Publik	Pemantapan kinerja tata kelola serta layanan pemerintahan	1 Paket	5,000,000.00	Dinas Kearsipan
2.24.01.2.0 5.0010	Sosialisasi Peraturan Perundang-Undangan	Jumlah Orang yang Mengikuti Sosialisasi Peraturan Perundang-Undangan	-	6 Orang	6 Orang	5,000,000.00	(Jl. Andi Djemma No. 139 Kota Palopo, KOTA PALOPO)	Dana Transfer Umum-Dana Alokasi Umum	Memperkuat Stabilitas Polihukhankam dan Transformasi Pelayanan Publik	Pemantapan kinerja tata kelola serta layanan pemerintahan	6 Orang	5,000,000.00	Dinas Kearsipan
2.24.01.2.0 5.0011	Bimbingan Teknis Implementasi Peraturan Perundang-Undangan	Jumlah Orang yang Mengikuti Bimbingan Teknis Implementasi Peraturan Perundang-Undangan	2 Orang	4 Orang	4 Orang	5,000,000.00	(Jl. Andi Djemma No. 139 Kota Palopo, KOTA PALOPO)	Dana Transfer Umum-Dana Alokasi Umum	Memperkuat Stabilitas Polihukhankam dan Transformasi Pelayanan Publik	Pemantapan kinerja tata kelola serta layanan pemerintahan	4 Orang	5,500,442.00	Dinas Kearsipan
2.24.01.2.0 6	Administrasi Umum Perangkat Daerah	Jumlah sub kegiatan administrasi umum yang ditatakelola	24, Jenis	14, Jenis	14, Jenis	123,640,000.00	(Jl. Andi Djemma No. 139 Kota Palopo, KOTA PALOPO)	Dana Transfer Umum-Dana Alokasi Umum	Memperkuat Stabilitas Polihukhankam dan Transformasi Pelayanan Publik	Pemantapan kinerja tata kelola serta layanan pemerintahan	14, Jenis	123,640,000.00	Dinas Kearsipan
2.24.01.2.0 6.0001	Penyediaan Komponen Instalasi Listrik/Penerangan Bangunan Kantor	Jumlah Paket Komponen Instalasi Listrik/Penerangan Bangunan Kantor yang Disediakan	1 Paket	1 Paket	1 Paket	1,000,000.00	(Jl. Andi Djemma No. 139 Kota Palopo, KOTA PALOPO)	Dana Transfer Umum-Dana Alokasi Umum	Memperkuat Stabilitas Polihukhankam dan Transformasi Pelayanan Publik	Pemantapan kinerja tata kelola serta layanan pemerintahan	1 Paket	1,000,000.00	Dinas Kearsipan
2.24.01.2.0 6.0006	Penyediaan Bahan Bacaan dan Peraturan Perundang-undangan	Jumlah Dokumen Bahan Bacaan dan Peraturan Perundang-Undangan yang Disediakan	12 Dokumen	2 Dokumen	2 Dokumen	2,640,000.00	(Jl. Andi Djemma No. 139 Kota Palopo, KOTA PALOPO)	Dana Transfer Umum-Dana Alokasi Umum	Memperkuat Stabilitas Polihukhankam dan Transformasi Pelayanan Publik	Pemantapan kinerja tata kelola serta layanan pemerintahan	2 Dokumen	2,640,000.00	Dinas Kearsipan

2.24.01.2.0 6.0009	Penyelenggaraan Rapat Koordinasi dan Konsultasi SKPD	Jumlah Laporan Penyelenggaraan Rapat Koordinasi dan Konsultasi SKPD		12 Laporan	12 Laporan	12 Laporan	120,000,000.00	(Jl. Andi Djemma No. 139 Kota Palopo, KOTA PALOPO)	Dana Transfer Umum-Dana Alokasi Umum	Memperkuat Stabilitas Polihukhankam dan Transformasi Pelayanan Publik	Pemantapan kinerja tata kelola serta layanan pemerintahan	12 Laporan	120,000,000.00	Dinas Kearsipan
2.24.01.2.0 7	Pengadaan Barang Milik Daerah Penunjang Urusan Pemerintahan Daerah	Jumlah barang milik daerah yang diadakan		1 Jenis	5 Jenis	5 Jenis	39,717,159.00	(Jl. Andi Djemma No. 139 Kota Palopo, KOTA PALOPO)	Dana Transfer Umum-Dana Alokasi Umum	Memperkuat Stabilitas Polihukhankam dan Transformasi Pelayanan Publik	Pemantapan kinerja tata kelola serta layanan pemerintahan	5 Jenis	41,000,001.00	Dinas Kearsipan
2.24.01.2.0 7.0002	Pengadaan Kendaraan Dinas Operasional atau Lapangan	Jumlah Unit Kendaraan Dinas Operasional atau Lapangan yang Disediakan		-	1 Unit	1 Unit	21,000,000.00	(Jl. Andi Djemma No. 139 Kota Palopo, KOTA PALOPO)	Dana Transfer Umum-Dana Alokasi Umum	Memperkuat Stabilitas Polihukhankam dan Transformasi Pelayanan Publik	Pemantapan kinerja tata kelola serta layanan pemerintahan	1 Unit	21,000,000.00	Dinas Kearsipan
2.24.01.2.0 7.0005	Pengadaan Mebel	Jumlah Paket Mebel yang Disediakan		-	2 Unit	2 Unit	5,000,000.00	(Jl. Andi Djemma No. 139 Kota Palopo, KOTA PALOPO)	Dana Transfer Umum-Dana Alokasi Umum	Memperkuat Stabilitas Polihukhankam dan Transformasi Pelayanan Publik	Pemantapan kinerja tata kelola serta layanan pemerintahan	2 Unit	5,000,000.00	Dinas Kearsipan
2.24.01.2.0 7.0006	Pengadaan Peralatan dan Mesin Lainnya	Jumlah Unit Peralatan dan Mesin Lainnya yang Disediakan		3 Unit	2 Unit	2 Unit	13,717,159.00	(Jl. Andi Djemma No. 139 Kota Palopo, KOTA PALOPO)	Dana Transfer Umum-Dana Alokasi Umum	Memperkuat Stabilitas Polihukhankam dan Transformasi Pelayanan Publik	Pemantapan kinerja tata kelola serta layanan pemerintahan	2 Unit	15,000,001.00	Dinas Kearsipan
2.24.01.2.0 8	Penyediaan Jasa Penunjang Urusan Pemerintahan Daerah	Jumlah jasa penunjang urusan daerah yang dibiayai		36,0 Jenis	36, Jenis	36, Jenis	102,500,000.00	(Jl. Andi Djemma No. 139 Kota Palopo, KOTA PALOPO)	Dana Transfer Umum-Dana Alokasi Umum	Memperkuat Stabilitas Polihukhankam dan Transformasi Pelayanan Publik	Pemantapan kinerja tata kelola serta layanan pemerintahan	36, Jenis	102,500,000.00	Dinas Kearsipan
2.24.01.2.0 8.0001	Penyediaan Jasa Surat Menyurat	Jumlah Laporan Penyediaan Jasa Surat Menyurat		12 Laporan	12 Laporan	12 Laporan	21,000,000.00	(Jl. Andi Djemma No. 139 Kota Palopo, KOTA PALOPO)	Dana Transfer Umum-Dana Alokasi Umum	Memperkuat Stabilitas Polihukhankam dan Transformasi Pelayanan Publik	Pemantapan kinerja tata kelola serta layanan pemerintahan	12 Laporan	21,000,000.00	Dinas Kearsipan
2.24.01.2.0 8.0002	Penyediaan Jasa Komunikasi, Sumber Daya Air dan Listrik	Jumlah Laporan Penyediaan Jasa Komunikasi, Sumber Daya Air dan Listrik yang Disediakan		12 Laporan	12 Laporan	12 Laporan	6,500,000.00	(Jl. Andi Djemma No. 139 Kota Palopo, KOTA PALOPO)	Dana Transfer Umum-Dana Alokasi Umum	Memperkuat Stabilitas Polihukhankam dan Transformasi Pelayanan Publik	Pemantapan kinerja tata kelola serta layanan pemerintahan	12 Laporan	6,500,000.00	Dinas Kearsipan
2.24.01.2.0 8.0004	Penyediaan Jasa Pelayanan Umum Kantor	Jumlah Laporan Penyediaan Jasa Pelayanan Umum Kantor yang Disediakan		12 Laporan	12 Laporan	12 Laporan	75,000,000.00	(Jl. Andi Djemma No. 139 Kota Palopo, KOTA PALOPO)	Dana Transfer Umum-Dana Alokasi Umum	Memperkuat Stabilitas Polihukhankam dan Transformasi Pelayanan Publik	Pemantapan kinerja tata kelola serta layanan pemerintahan	12 Laporan	75,000,000.00	Dinas Kearsipan
2.24.01.2.0 9	Pemeliharaan Barang Milik Daerah Penunjang Urusan Pemerintahan Daerah	Jumlah barang milik daerah penunjang urusan pemerintah daerah yang pemeliharaannya dibiayai		7,0 Unit	13,0 Unit	13,0 Unit	30,400,000.00	(Jl. Andi Djemma No. 139 Kota Palopo, KOTA PALOPO)	Dana Transfer Umum-Dana Alokasi Umum	Memperkuat Stabilitas Polihukhankam dan Transformasi Pelayanan Publik	Pemantapan kinerja tata kelola serta layanan pemerintahan	13,0 Unit	30,400,000.00	Dinas Kearsipan
2.24.01.2.0 9.0001	Penyediaan Jasa Pemeliharaan, Biaya Pemeliharaan, dan Pajak Kendaraan Perorangan Dinas atau Kendaraan Dinas Jabatan	Jumlah Kendaraan Perorangan Dinas atau Kendaraan Dinas Jabatan yang Dipelihara dan dibayarkan Pajaknya		1 Unit	1 Unit	1 Unit	20,900,000.00	(Jl. Andi Djemma No. 139 Kota Palopo, KOTA PALOPO)	Dana Transfer Umum-Dana Alokasi Umum	Memperkuat Stabilitas Polihukhankam dan Transformasi Pelayanan Publik	Pemantapan kinerja tata kelola serta layanan pemerintahan	1 Unit	20,900,000.00	Dinas Kearsipan
2.24.01.2.0 9.0002	Penyediaan Jasa Pemeliharaan, Biaya Pemeliharaan, Pajak dan Perizinan Kendaraan Dinas Operasional atau Lapangan	Jumlah Kendaraan Dinas Operasional atau Lapangan yang Dipelihara dan dibayarkan Pajak dan Perizinannya		1 Unit	3 Unit	3 Unit	1,000,000.00	(Jl. Andi Djemma No. 139 Kota Palopo, KOTA PALOPO)	Dana Transfer Umum-Dana Alokasi Umum	Memperkuat Stabilitas Polihukhankam dan Transformasi Pelayanan Publik	Pemantapan kinerja tata kelola serta layanan pemerintahan	3 Unit	1,000,000.00	Dinas Kearsipan
2.24.01.2.0 9.0006	Pemeliharaan Peralatan dan Mesin Lainnya	Jumlah Peralatan dan Mesin Lainnya yang Dipelihara		5 Unit	8 Unit	8 Unit	4,500,000.00	(Jl. Andi Djemma No. 139 Kota Palopo, KOTA PALOPO)	Dana Transfer Umum-Dana Alokasi Umum	Memperkuat Stabilitas Polihukhankam dan Transformasi Pelayanan Publik	Pemantapan kinerja tata kelola serta layanan pemerintahan	8 Unit	4,500,000.00	Dinas Kearsipan
2.24.01.2.0 9.0009	Pemeliharaan/Rehabilitasi Gedung Kantor dan Bangunan Lainnya	Jumlah Gedung Kantor dan Bangunan Lainnya yang Dipelihara/Direhabilitasi		-	1 Unit	1 Unit	4,000,000.00	(Jl. Andi Djemma No. 139 Kota Palopo, KOTA PALOPO)	Dana Transfer Umum-Dana Alokasi Umum	Memperkuat Stabilitas Polihukhankam dan Transformasi Pelayanan Publik	Pemantapan kinerja tata kelola serta layanan pemerintahan	1 Unit	4,000,000.00	Dinas Kearsipan

2.24.02	PROGRAM PENGELOLAAN ARSIP	Persentase OPD Yang Memiliki Standar Operasional Prosedur (SOP) Pengelolaan Arsip	27%	20,40 %	25,00 %	25,00 %	35,679,452.00	(Jl. Andi Djemma No. 139 Kota Palopo, KOTA PALOPO)	Dana Transfer Umum-Dana Alokasi Umum	Memperkuat Stabilitas Polihukhankam dan Transformasi Pelayanan Publik	Pemantapan kinerja tata kelola serta layanan pemerintahan	26,00 %	35,715,491.00	Dinas Kearsipan
2.24.02.2.0 1	Pengelolaan Arsip Dinamis Daerah Kabupaten/Kota	Jumlah Arsip Dinamis		100,00 %	100,00 %	100,00 %	22,400,000.00	(Jl. Andi Djemma No. 139 Kota Palopo, KOTA PALOPO)	Dana Transfer Umum-Dana Alokasi Umum	Memperkuat Stabilitas Polihukhankam dan Transformasi Pelayanan Publik	Pemantapan kinerja tata kelola serta layanan pemerintahan	100,00 %	22,400,000.00	Dinas Kearsipan
2.24.02.2.0 1.0001	Penciptaan dan Penggunaan Arsip Dinamis	Jumlah Naskah Dinas yang Diciptakan dan Digunakan		4 Berkas	4 Berkas	4 Berkas	9,000,000.00	(Jl. Andi Djemma No. 139 Kota Palopo, KOTA PALOPO)	Dana Transfer Umum-Dana Alokasi Umum	Memperkuat Stabilitas Polihukhankam dan Transformasi Pelayanan Publik	Pemantapan kinerja tata kelola serta layanan pemerintahan	4 Berkas	9,000,000.00	Dinas Kearsipan
2.24.02.2.0 1.0002	Pemeliharaan dan Penyusunan Arsip Dinamis	Jumlah Naskah Dinas yang Dilakukan Pemeliharaan dan Penyusunan		700 Berkas	700 Berkas	700 Berkas	4,400,000.00	(Jl. Andi Djemma No. 139 Kota Palopo, KOTA PALOPO)	Dana Transfer Umum-Dana Alokasi Umum	Memperkuat Stabilitas Polihukhankam dan Transformasi Pelayanan Publik	Pemantapan kinerja tata kelola serta layanan pemerintahan	700 Berkas	4,400,000.00	Dinas Kearsipan
2.24.02.2.0 1.0003	Pengawasan Arsip Dinamis Kewenangan Kabupaten/Kota	Jumlah Laporan Hasil Pengawasan Arsip Dinamis Kewenangan Kabupaten/Kota		10 Laporan	10 Laporan	10 Laporan	9,000,000.00	(Jl. Andi Djemma No. 139 Kota Palopo, KOTA PALOPO)	Dana Transfer Umum-Dana Alokasi Umum	Memperkuat Stabilitas Polihukhankam dan Transformasi Pelayanan Publik	Pemantapan kinerja tata kelola serta layanan pemerintahan	10 Laporan	9,000,000.00	Dinas Kearsipan
2.24.02.2.0 2	Pengelolaan Arsip Statis Daerah Kabupaten/Kota	Jumlah Arsip Yang di Akuisisi dan di Olah		47 Arsip	47 Arsip	47 Arsip	8,950,000.00	(Jl. Andi Djemma No. 139 Kota Palopo, KOTA PALOPO)	Dana Transfer Umum-Dana Alokasi Umum	Memperkuat Stabilitas Polihukhankam dan Transformasi Pelayanan Publik	Pemantapan kinerja tata kelola serta layanan pemerintahan	50 Arsip	8,950,035.00	Dinas Kearsipan
2.24.02.2.0 2.0002	Akuisisi, Pengolahan, Preservasi, dan Akses Arsip Statis	Jumlah Arsip Statis yang Dilakukan Akuisisi, Pengolahan, Preservasi dan Akses Arsip Statis		47 Arsip	47 Arsip	47 Arsip	8,950,000.00	(Jl. Andi Djemma No. 139 Kota Palopo, KOTA PALOPO)	Dana Transfer Umum-Dana Alokasi Umum	Memperkuat Stabilitas Polihukhankam dan Transformasi Pelayanan Publik	Pemantapan kinerja tata kelola serta layanan pemerintahan	47 Arsip	8,950,035.00	Dinas Kearsipan
2.24.02.2.0 3	Pengelolaan Simpul Jaringan Informasi Kearsipan Nasional Tingkat Kabupaten/Kota	Persentase Layanan E-Arsip (SRKANDI)		10 %	20,00 %	20,00 %	4,329,452.00	(Jl. Andi Djemma No. 139 Kota Palopo, KOTA PALOPO)	Dana Transfer Umum-Dana Alokasi Umum	Memperkuat Stabilitas Polihukhankam dan Transformasi Pelayanan Publik	Pemantapan kinerja tata kelola serta layanan pemerintahan	25,00 %	4,365,456.00	Dinas Kearsipan
2.24.02.2.0 3.0001	Penyediaan Informasi, Akses dan Layanan Kearsipan Tingkat Daerah Kabupaten/Kota Melalui JIKN	Jumlah Layanan Penyediaan Informasi, Akses dan Layanan Kearsipan Tingkat Daerah Kabupaten/Kota Melalui JIKN		10 Pengguna	20 Pengguna	20 Pengguna	4,329,452.00	(Jl. Andi Djemma No. 139 Kota Palopo, KOTA PALOPO)	Dana Transfer Umum-Dana Alokasi Umum	Memperkuat Stabilitas Polihukhankam dan Transformasi Pelayanan Publik	Pemantapan kinerja tata kelola serta layanan pemerintahan	25 Pengguna	4,365,456.00	Dinas Kearsipan
2.24.03	PROGRAM PERLINDUNGAN DAN PENYELAMATAN ARSIP	Tingkat Ketersediaan Arsip Sebagai Bahan Akuntabilitas Kinerja, Alat Bukti Kinerja, Alat Bukti Yang Sah, dan Pertanggungjawaban	10%	10,00 %	10,00 %	10,00 %	39,412,900.00	(Jl. Andi Djemma No. 139 Kota Palopo, KOTA PALOPO)	Dana Transfer Umum-Dana Alokasi Umum	Memperkuat Stabilitas Polihukhankam dan Transformasi Pelayanan Publik	Pemantapan kinerja tata kelola serta layanan pemerintahan	10,00 %	39,442,610.00	Dinas Kearsipan
2.24.03.2.0 1	Pemusnahan Arsip Dilingkungan Pemerintah Daerah Kabupaten/Kota yang Memiliki Retensi di Bawah 10 (Sepuluh) Tahun	Jumlah Arsip yang siap di Musnahkan		22 %	25,00 %	25,00 %	30,000,000.00	(Jl. Andi Djemma No. 139 Kota Palopo, KOTA PALOPO)	Dana Transfer Umum-Dana Alokasi Umum	Memperkuat Stabilitas Polihukhankam dan Transformasi Pelayanan Publik	Pemantapan kinerja tata kelola serta layanan pemerintahan	27,00 %	30,029,710.00	Dinas Kearsipan
2.24.03.2.0 1.0001	Penilaian, Penetapan dan Pelaksanaan Pemusnahan Arsip yang Memiliki Retensi di Bawah 10 (Sepuluh) Tahun	Jumlah Arsip yang Dilakukan Penilaian, Penetapan dan Pelaksanaan Pemusnahan Arsip yang Memiliki Retensi di Bawah 10 (Sepuluh) Tahun		49 Arsip	49 Arsip	49 Arsip	20,000,000.00	(Jl. Andi Djemma No. 139 Kota Palopo, KOTA PALOPO)	Dana Transfer Umum-Dana Alokasi Umum	Memperkuat Stabilitas Polihukhankam dan Transformasi Pelayanan Publik	Pemantapan kinerja tata kelola serta layanan pemerintahan	54 Arsip	20,029,710.00	Dinas Kearsipan
2.24.03.2.0 1.0002	Pelaksanaan Pemusnahan Arsip yang Memiliki Retensi di Bawah 10 Tahun	Jumlah Arsip yang Memiliki Retensi Di Bawah 10 Tahun yang Dimusnahkan		10 Berkas	20 Berkas	20 Berkas	10,000,000.00	(Jl. Andi Djemma No. 139 Kota Palopo, KOTA PALOPO)	Dana Transfer Umum-Dana Alokasi Umum	Memperkuat Stabilitas Polihukhankam dan Transformasi Pelayanan Publik	Pemantapan kinerja tata kelola serta layanan pemerintahan	30 Berkas	10,000,000.00	Dinas Kearsipan

2.24.03.2.0 4	Autentikasi Arsip Statis dan Arsip Hasil Alih Media Kabupaten/Kota	Persentase Arsip Statis yang di Alih Media	20 %	25,00 %	25,00 %	9,412,900.00	(Jl. Andi Djemma No. 139 Kota Palopo, KOTA PALOPO)	Dana Transfer Umum-Dana Alokasi Umum	Memperkuat Stabilitas Polihukhankam dan Transformasi Pelayanan Publik	Pemantapan kinerja tata kelola serta layanan pemerintahan	27,00 %	9,412,900.00	Dinas Kearsipan
2.24.03.2.0 4.0001	Penilaian dan Penetapan Autentitas Arsip Statis Sesuai Persyaratan Penjaminan Keabsahan Arsip yang Dirilai dan Dilelangkan	Jumlah Daftar Autentitas Arsip Sesuai Persyaratan Penjaminan Keabsahan Arsip yang Dirilai dan Dilelangkan	20 Arsip	20 Arsip	20 Arsip	9,412,900.00	(Jl. Andi Djemma No. 139 Kota Palopo, KOTA PALOPO)	Dana Transfer Umum-Dana Alokasi Umum	Memperkuat Stabilitas Polihukhankam dan Transformasi Pelayanan Publik	Pemantapan kinerja tata kelola serta layanan pemerintahan	22 Arsip	9,412,900.00	Dinas Kearsipan
3	Urusan Pemerintahan Pilihan					44,995,874,269.00						#REF!	
3.25.00	Urusan Pemerintahan Bidang Kelautan dan					5,651,960,490.00						5,657,669,542.00	
3.25.01	PROGRAM PENUNJANG URUSAN PEMERINTAHAN DAERAH KABUPATEN/KOTA	Cakupan Urusan Pemerintahan Daerah	100%	100 %	100 %	4,598,565,419.00	(Wara Timur, KOTA PALOPO)	Dana Transfer Umum-Dana Alokasi Umum	Revolusi Mental dan Pembangunan Kebudayaan	Pemantapan kinerja tata kelola serta layanan pemerintahan	100 %	4,603,210,435.00	Dinas Perikanan
3.25.01.2.0 1	Perencanaan, Penganggaran, dan Evaluasi Kinerja Perangkat Daerah	Dokumen kinerja perangkat daerah yang disusun tepat waktu	8 Dokumen	8 Dokumen	8 Dokumen	3,125,000.00	(Wara Timur, KOTA PALOPO)	Dana Transfer Umum-Dana Alokasi Umum	Revolusi Mental dan Pembangunan Kebudayaan	Pemantapan kinerja tata kelola serta layanan pemerintahan	8 Dokumen	3,125,000.00	Dinas Perikanan
3.25.01.2.0 1.0001	Penyusunan Dokumen Perencanaan Perangkat Daerah	Jumlah Dokumen Perencanaan Perangkat Daerah	7 Dokumen	7 Dokumen	7 Dokumen	1,775,000.00	(Wara Timur, KOTA PALOPO)	Dana Transfer Umum-Dana Alokasi Umum	Revolusi Mental dan Pembangunan Kebudayaan	Pemantapan kinerja tata kelola serta layanan pemerintahan	7 Dokumen	1,775,000.00	Dinas Perikanan
3.25.01.2.0 1.0006	Koordinasi dan Penyusunan Laporan Capaian Kinerja dan Ikhtisar Realisasi Kinerja SKPD	Jumlah Laporan Capaian Kinerja dan Ikhtisar Realisasi Kinerja SKPD dan Laporan Hasil Koordinasi Penyusunan Laporan Capaian Kinerja dan Ikhtisar Realisasi Kinerja SKPD	1 Laporan	1 Laporan	1 Laporan	1,350,000.00	(Wara Timur, KOTA PALOPO)	Dana Transfer Umum-Dana Alokasi Umum	Revolusi Mental dan Pembangunan Kebudayaan	Pemantapan kinerja tata kelola serta layanan pemerintahan	1 Laporan	1,350,000.00	Dinas Perikanan
3.25.01.2.0 2	Administrasi Keuangan Perangkat Daerah	Jumlah laporan penatausahaan keuangan	712 Laporan	712 Laporan	712 Laporan	4,057,492,955.00	(Wara Timur, KOTA PALOPO)	Dana Transfer Umum-Dana Alokasi Umum	Revolusi Mental dan Pembangunan Kebudayaan	Pemantapan kinerja tata kelola serta layanan pemerintahan	737 Laporan	4,063,492,955.00	Dinas Perikanan
3.25.01.2.0 2.0001	Penyediaan Gaji dan Tunjangan ASN	Jumlah Orang yang Menerima Gaji dan Tunjangan ASN	46 Orang/bulan	42 Orang/bulan	42 Orang/bulan	3,984,380,955.00	(Wara Timur, KOTA PALOPO)	Dana Transfer Umum-Dana Alokasi Umum	Revolusi Mental dan Pembangunan Kebudayaan	Pemantapan kinerja tata kelola serta layanan pemerintahan	40 Orang/bulan	3,990,380,955.00	Dinas Perikanan
3.25.01.2.0 2.0003	Pelaksanaan Penatausahaan dan Pengujian/Verifikasi Keuangan SKPD	Jumlah Dokumen Penatausahaan dan Pengujian/Verifikasi Keuangan SKPD	1122 Dokumen	12 Dokumen	12 Dokumen	70,567,000.00	(Wara Timur, KOTA PALOPO)	Dana Transfer Umum-Dana Alokasi Umum	Revolusi Mental dan Pembangunan Kebudayaan	Pemantapan kinerja tata kelola serta layanan pemerintahan	12 Dokumen	70,567,000.00	Dinas Perikanan
3.25.01.2.0 2.0007	Koordinasi dan Penyusunan Laporan Keuangan Bulanan/ Triwulanan/ Semesteran SKPD	Jumlah Laporan Keuangan Bulanan/ Triwulanan/ Semesteran SKPD dan Laporan Koordinasi Penyusunan Laporan Keuangan Bulanan/Triwulanan/Semesteran SKPD	14 Laporan	12 Laporan	12 Laporan	2,545,000.00	(Wara Timur, KOTA PALOPO)	Dana Transfer Umum-Dana Alokasi Umum	Revolusi Mental dan Pembangunan Kebudayaan	Pemantapan kinerja tata kelola serta layanan pemerintahan	12 Laporan	2,545,000.00	Dinas Perikanan
3.25.01.2.0 5	Administrasi Kepegawaian Perangkat Daerah	jumlah ASN yang difasilitasi	42 Orang	42 Orang	42 Orang	20,500,000.00	(Wara Timur, KOTA PALOPO)	Dana Transfer Umum-Dana Alokasi Umum	Revolusi Mental dan Pembangunan Kebudayaan	Pemantapan kinerja tata kelola serta layanan pemerintahan	45 Orang	38,600,000.00	Dinas Perikanan
3.25.01.2.0 5.0011	Bimbingan Teknis Implementasi Peraturan Perundang-Undangan	Jumlah Orang yang Mengikuti Bimbingan Teknis Implementasi Peraturan Perundang-Undangan	3 Orang	4 Orang	4 Orang	20,500,000.00	(Wara Timur, KOTA PALOPO)	Dana Transfer Umum-Dana Alokasi Umum	Revolusi Mental dan Pembangunan Kebudayaan	Pemantapan kinerja tata kelola serta layanan pemerintahan	3 Orang	15,500,000.00	Dinas Perikanan
3.25.01.2.0 6	Administrasi Umum Perangkat Daerah	Jumlah sub kegiatan administrasi umum yang difatakelolakan	2 Jenis	2 Jenis	2 Jenis	214,908,800.00	(Wara Timur, KOTA PALOPO)	Dana Transfer Umum-Dana Alokasi Umum	Revolusi Mental dan Pembangunan Kebudayaan	Pemantapan kinerja tata kelola serta layanan pemerintahan	2 Jenis	209,153,800.00	Dinas Perikanan
3.25.01.2.0 6.0006	Penyediaan Bahan Bacaan dan Peraturan Perundang-undangan	Jumlah Dokumen Bahan Bacaan dan Peraturan Perundang-undangan yang Disediakan	36 Dokumen	4 Dokumen	4 Dokumen	5,280,000.00	(Wara Timur, KOTA PALOPO)	Dana Transfer Umum-Dana Alokasi Umum	Revolusi Mental dan Pembangunan Kebudayaan	Pemantapan kinerja tata kelola serta layanan pemerintahan	4 Dokumen	5,380,000.00	Dinas Perikanan

3.25.01.2.0 6.0009	Penyelenggaraan Rapat Koordinasi dan Konsultasi SKPD	Jumlah Laporan Penyelenggaraan Rapat Koordinasi dan Konsultasi SKPD		104 Laporan	75 Laporan	75 Laporan	209,628,800.00	(Wara Timur, KOTA PALOPO)	Dana Transfer Umum-Dana Alokasi Umum	Revolusi Mental dan Pembangunan Kebudayaan	Pemantapan kinerja tata kelola serta layanan pemerintahan	75 Laporan	203,773,800.00	Dinas Perikanan
3.25.01.2.0 7	Pengadaan Barang Milik Daerah Penunjang Urusan Pemerintah Daerah	Jumlah barang milik daerah yang diadakan		14 Jenis	11 Jenis	11 Jenis	43,484,000.00	(Wara Timur, KOTA PALOPO)	Dana Transfer Umum-Dana Alokasi Umum	Revolusi Mental dan Pembangunan Kebudayaan	Pemantapan kinerja tata kelola serta layanan pemerintahan	8 Jenis	29,584,000.00	Dinas Perikanan
3.25.01.2.0 7.0005	Pengadaan Mebel	Jumlah Paket Mebel yang Disediakan		6 Unit	4 Unit	4 Unit	10,208,000.00	(Wara Timur, KOTA PALOPO)	Dana Transfer Umum-Dana Alokasi Umum	Revolusi Mental dan Pembangunan Kebudayaan	Pemantapan kinerja tata kelola serta layanan pemerintahan	3 Unit	7,308,000.00	Dinas Perikanan
3.25.01.2.0 7.0006	Pengadaan Peralatan dan Mesin Lainnya	Jumlah Unit Peralatan dan Mesin Lainnya yang Disediakan		4 Unit	7 Unit	7 Unit	33,276,000.00	(Wara Timur, KOTA PALOPO)	Dana Transfer Umum-Dana Alokasi Umum	Revolusi Mental dan Pembangunan Kebudayaan	Pemantapan kinerja tata kelola serta layanan pemerintahan	5 Unit	22,276,000.00	Dinas Perikanan
3.25.01.2.0 8	Penyediaan Jasa Penunjang Urusan Pemerintahan Daerah	Jumlah jasa penunjang urusan daerah yang dibiayai		3 Jenis	3 Jenis	3 Jenis	176,604,664.00	(Wara Timur, KOTA PALOPO)	Dana Transfer Umum-Dana Alokasi Umum	Revolusi Mental dan Pembangunan Kebudayaan	Pemantapan kinerja tata kelola serta layanan pemerintahan	3 Jenis	176,804,680.00	Dinas Perikanan
3.25.01.2.0 8.0001	Penyediaan Jasa Surat Menyurat	Jumlah Laporan Penyediaan Jasa Surat Menyurat		1846 Laporan	12 Laporan	12 Laporan	29,252,500.00	(Wara Timur, KOTA PALOPO)	Dana Transfer Umum-Dana Alokasi Umum	Revolusi Mental dan Pembangunan Kebudayaan	Pemantapan kinerja tata kelola serta layanan pemerintahan	12 Laporan	29,252,500.00	Dinas Perikanan
3.25.01.2.0 8.0002	Penyediaan Jasa Komunikasi, Sumber Daya Air dan Listrik	Jumlah Laporan Penyediaan Jasa Komunikasi, Sumber Daya Air dan Listrik yang Disediakan		36 Laporan	12 Laporan	12 Laporan	60,399,164.00	(Wara Timur, KOTA PALOPO)	Dana Transfer Umum-Dana Alokasi Umum	Revolusi Mental dan Pembangunan Kebudayaan	Pemantapan kinerja tata kelola serta layanan pemerintahan	12 Laporan	60,599,180.00	Dinas Perikanan
3.25.01.2.0 8.0004	Penyediaan Jasa Pelayanan Umum Kantor	Jumlah Laporan Penyediaan Jasa Pelayanan Umum Kantor yang Disediakan		7 Laporan	12 Laporan	12 Laporan	86,953,000.00	(Wara Timur, KOTA PALOPO)	Dana Transfer Umum-Dana Alokasi Umum	Revolusi Mental dan Pembangunan Kebudayaan	Pemantapan kinerja tata kelola serta layanan pemerintahan	12 Laporan	86,953,000.00	Dinas Perikanan
3.25.01.2.0 9	Pemeliharaan Barang Milik Daerah Penunjang Urusan Pemerintahan Daerah	Jumlah barang milik daerah penunjang urusan pemerintah daerah yang pemeliharaannya dibiayai		54 Unit	50 Unit	50 Unit	82,450,000.00	(Wara Timur, KOTA PALOPO)	Dana Transfer Umum-Dana Alokasi Umum	Revolusi Mental dan Pembangunan Kebudayaan	Pemantapan kinerja tata kelola serta layanan pemerintahan	53 Unit	82,450,000.00	Dinas Perikanan
3.25.01.2.0 9.0001	Penyediaan Jasa Pemeliharaan, Biaya Pemeliharaan, dan Pajak Kendaraan Perorangan Dinas atau Kendaraan Dinas Jabatan	Jumlah Kendaraan Perorangan Dinas atau Kendaraan Dinas Jabatan yang Dipelihara dan dibayarkan Pajaknya		1 Unit	1 Unit	1 Unit	27,250,000.00	(Wara Timur, KOTA PALOPO)	Dana Transfer Umum-Dana Alokasi Umum	Revolusi Mental dan Pembangunan Kebudayaan	Pemantapan kinerja tata kelola serta layanan pemerintahan	1 Unit	27,250,000.00	Dinas Perikanan
3.25.01.2.0 9.0002	Penyediaan Jasa Pemeliharaan, Biaya Pemeliharaan, Pajak dan Perizinan Kendaraan Dinas Operasional atau Lapangan	Jumlah Kendaraan Dinas Operasional atau Lapangan yang Dipelihara dan dibayarkan Pajak dan Perizinannya		27 Unit	26 Unit	26 Unit	34,000,000.00	(Wara Timur, KOTA PALOPO)	Dana Transfer Umum-Dana Alokasi Umum	Revolusi Mental dan Pembangunan Kebudayaan	Pemantapan kinerja tata kelola serta layanan pemerintahan	26 Unit	34,000,000.00	Dinas Perikanan
3.25.01.2.0 9.0006	Pemeliharaan Peralatan dan Mesin Lainnya	Jumlah Peralatan dan Mesin Lainnya yang Dipelihara		32 Unit	22 Unit	22 Unit	6,200,000.00	(Wara Timur, KOTA PALOPO)	Dana Transfer Umum-Dana Alokasi Umum	Revolusi Mental dan Pembangunan Kebudayaan	Pemantapan kinerja tata kelola serta layanan pemerintahan	31 Unit	6,200,000.00	Dinas Perikanan
3.25.01.2.0 9.0009	Pemeliharaan/Rehabilitasi Gedung Kantor dan Bangunan Lainnya	Jumlah Gedung Kantor dan Bangunan Lainnya yang Dipelihara/Direhabilitasi		1 Unit	1 Unit	1 Unit	15,000,000.00	(Wara Timur, KOTA PALOPO)	Dana Transfer Umum-Dana Alokasi Umum	Revolusi Mental dan Pembangunan Kebudayaan	Pemantapan kinerja tata kelola serta layanan pemerintahan	1 Unit	15,000,000.00	Dinas Perikanan
3.25.03	PROGRAM PENGELOLAAN PERIKANAN TANGKAP	Jumlah Produksi Perikanan Tangkap	19.395,25 ton/tahun	18254.4 Ton/Tahun	18.795,25 Ton/Tahun	18.795,25 Ton/Tahun	721,200,249.00	(Wara Timur, KOTA PALOPO)	Dana Transfer Umum-Dana Alokasi Umum	Revolusi Mental dan Pembangunan Kebudayaan	Penanganan masalah kesejahteraan ekonomi dan sosial masyarakat	19.095,25 Ton/Tahun	721,928,734.00	Dinas Perikanan
3.25.03.2.0 1	Pengelolaan Penangkapan Ikan di Wilayah Sungai, Danau, Waduk, Rawa, dan Genangan Air Lainnya yang Dapat Diusahakan dalam 1 (Satu) Daerah Kabupaten/	Jumlah sarana dan prasarana perikanan tangkap yang diadakan		45 Unit	40 Unit	40 Unit	625,015,000.00	(Wara Timur, KOTA PALOPO)	Dana Transfer Umum-Dana Alokasi Umum	Revolusi Mental dan Pembangunan Kebudayaan	Penanganan masalah kesejahteraan ekonomi dan sosial masyarakat	40 Unit	630,743,000.00	Dinas Perikanan

3.25.03.2.0 1.0002	Penyediaan Prasarana Usaha Perikanan Tangkap	Jumlah Prasarana Usaha Perikanan Tangkap yang Tersedia		40 Unit	40 Unit	40 Unit	625,015,000.00	(Wara Timur, KOTA PALOPO)	Dana Transfer Umum-Dana Alokasi Umum	Revolusi Mental dan Pembangunan Kebudayaan	Penanganan masalah kesejahteraan ekonomi dan sosial masyarakat	40 Unit	630,743,000.00	Dinas Perikanan
3.25.03.2.0 2	Pemberdayaan Nelayan Kecil dalam Daerah Kabupaten/Kota	Jumlah kelompok nelayan yang diberdayakan		30 Kelompok	30 Kelompok	30 Kelompok	46,435,100.00	(Wara Timur, KOTA PALOPO)	Dana Transfer Umum-Dana Alokasi Umum	Revolusi Mental dan Pembangunan Kebudayaan	Penanganan masalah kesejahteraan ekonomi dan sosial masyarakat	30 Kelompok	46,435,100.00	Dinas Perikanan
3.25.03.2.0 2.0001	Pengembangan Kapasitas Nelayan Kecil	Jumlah Nelayan Kecil yang Meningkatkan Kapasitasnya		300 Orang	100 Orang	100 Orang	30,860,100.00	(Wara Timur, KOTA PALOPO)	Dana Transfer Umum-Dana Alokasi Umum	Revolusi Mental dan Pembangunan Kebudayaan	Penanganan masalah kesejahteraan ekonomi dan sosial masyarakat	100 Orang	30,860,100.00	Dinas Perikanan
3.25.03.2.0 2.0002	Pelaksanaan Fasilitasi Pembentukan dan Pengembangan Kelembagaan Nelayan Kecil	Jumlah Kelompok Nelayan Kecil yang Difasilitasi Pembentukan dan Pengembangan Kelembagaannya		28 Kelompok	30 Kelompok	30 Kelompok	15,575,000.00	(Wara Timur, KOTA PALOPO)	Dana Transfer Umum-Dana Alokasi Umum	Revolusi Mental dan Pembangunan Kebudayaan	Penanganan masalah kesejahteraan ekonomi dan sosial masyarakat	30 Kelompok	15,575,000.00	Dinas Perikanan
3.25.03.2.0 3	Pengelolaan dan Penyelenggaraan Tempat Pelelangan Ikan (TPI)	Jumlah TPI yang dikelola		1 TPI	1 TPI	1 TPI	49,750,149.00	(Wara Timur, KOTA PALOPO)	Dana Transfer Umum-Dana Alokasi Umum	Revolusi Mental dan Pembangunan Kebudayaan	Penanganan masalah kesejahteraan ekonomi dan sosial masyarakat	1 TPI	49,750,634.00	Dinas Perikanan
3.25.03.2.0 3.0002	Pelayanan Penyelenggaraan Tempat Pelelangan Ikan (TPI)	Jumlah Layanan dalam rangka Penyelenggaraan Tempat Pelelangan Ikan (TPI)		1 Layanan	3 Layanan	3 Layanan	49,750,149.00	(Wara Timur, KOTA PALOPO)	Dana Transfer Umum-Dana Alokasi Umum	Revolusi Mental dan Pembangunan Kebudayaan	Penanganan masalah kesejahteraan ekonomi dan sosial masyarakat	3 Layanan	49,750,634.00	Dinas Perikanan
3.25.04	PROGRAM PENGELOLAAN PERIKANAN BUDIDAYA	Jumlah Produksi Perikanan Budidaya	192.110,18 ton/tahun	174738.02 Ton/Tahun	176.629,14 Ton/Tahun	176.629,14 Ton/Tahun	129,197,475.00	(Wara Timur, KOTA PALOPO)	Dana Transfer Umum-Dana Alokasi Umum	Revolusi Mental dan Pembangunan Kebudayaan	Penanganan masalah kesejahteraan ekonomi dan sosial masyarakat	185.407,49 Ton/Tahun	129,327,978.00	Dinas Perikanan
3.25.04.2.0 2	Pemberdayaan Pembudi Daya Ikan Kecil	Jumlah kelompok pembudidaya yang diberdayakan		30 Kelompok	30 Kelompok	30 Kelompok	25,052,000.00	(Wara Timur, KOTA PALOPO)	Dana Transfer Umum-Dana Alokasi Umum	Revolusi Mental dan Pembangunan Kebudayaan	Penanganan masalah kesejahteraan ekonomi dan sosial masyarakat	30 Kelompok	25,052,000.00	Dinas Perikanan
3.25.04.2.0 2.0001	Pengembangan Kapasitas Pembudi Daya Ikan Kecil	Jumlah Kelompok Pembudi Daya Ikan Kecil yang Mengikuti Pengembangan Kapasitas		26 Kelompok	20 Kelompok	20 Kelompok	13,852,000.00	(Wara Timur, KOTA PALOPO)	Dana Transfer Umum-Dana Alokasi Umum	Revolusi Mental dan Pembangunan Kebudayaan	Penanganan masalah kesejahteraan ekonomi dan sosial masyarakat	20 Kelompok	13,852,000.00	Dinas Perikanan
3.25.04.2.0 2.0002	Pelaksanaan Fasilitasi Pembentukan dan Pengembangan Kelembagaan Pembudi Daya Ikan Kecil	Jumlah Kelompok Pembudi Daya Ikan Kecil yang Mengikuti Pembentukan dan Pengembangan Kelembagaan		26 Kelompok	30 Kelompok	30 Kelompok	13,200,000.00	(Wara Timur, KOTA PALOPO)	Dana Transfer Umum-Dana Alokasi Umum	Revolusi Mental dan Pembangunan Kebudayaan	Penanganan masalah kesejahteraan ekonomi dan sosial masyarakat	30 Kelompok	13,200,000.00	Dinas Perikanan
3.25.04.2.0 4	Pengelolaan Pembudidayaan Ikan	Jumlah prasarana dan sarana pembudidaya ikan		3 Unit	3 Unit	3 Unit	102,145,475.00	(Wara Timur, KOTA PALOPO)	Dana Transfer Umum-Dana Alokasi Umum	Revolusi Mental dan Pembangunan Kebudayaan	Penanganan masalah kesejahteraan ekonomi dan sosial masyarakat	3 Unit	102,275,978.00	Dinas Perikanan
3.25.04.2.0 4.0001	Penyediaan Data dan Informasi Pembudidayaan Ikan dalam 1 (Satu) Daerah Kabupaten/Kota	Jumlah Data dan Informasi Pembudidayaan Ikan dalam 1 (Satu) Daerah Kabupaten/Kota		4 Dokumen	4 Dokumen	4 Dokumen	19,975,000.00	(Wara Timur, KOTA PALOPO)	Dana Transfer Umum-Dana Alokasi Umum	Revolusi Mental dan Pembangunan Kebudayaan	Penanganan masalah kesejahteraan ekonomi dan sosial masyarakat	4 Dokumen	19,975,000.00	Dinas Perikanan
3.25.04.2.0 4.0002	Penyediaan Prasarana Pembudidayaan Ikan dalam 1 (Satu) Daerah Kabupaten/Kota	Jumlah Prasarana Pembudidayaan Ikan dalam 1 (Satu) Daerah Kabupaten/Kota		18 Unit	2 Unit	2 Unit	50,127,000.00	(Wara Timur, KOTA PALOPO)	Dana Transfer Umum-Dana Alokasi Umum	Revolusi Mental dan Pembangunan Kebudayaan	Penanganan masalah kesejahteraan ekonomi dan sosial masyarakat	2 Unit	50,127,000.00	Dinas Perikanan
3.25.04.2.0 4.0003	Penjaminan Ketersediaan Sarana Pembudidayaan Ikan dalam 1 (Satu) Daerah Kabupaten/Kota	Jumlah Sarana Pembudidayaan Ikan dalam 1 (Satu) Daerah Kabupaten/Kota		1 Unit	1 Unit	1 Unit	32,043,475.00	(Wara Timur, KOTA PALOPO)	Dana Transfer Umum-Dana Alokasi Umum	Revolusi Mental dan Pembangunan Kebudayaan	Penanganan masalah kesejahteraan ekonomi dan sosial masyarakat	1 Unit	32,173,978.00	Dinas Perikanan

3.25.06	PROGRAM PENGOLAHAN DAN PEMASARAN HASIL PERIKANAN	Jumlah produksi olahan hasil perikanan	144,73 ton	113,98 Ton	139,11 Ton	139,11 Ton	202,997,347.00	(Wara Timur, KOTA PALOPO)	Dana Transfer Umum-Dana Alokasi Umum	Revolusi Mental dan Pembangunan Kebudayaan	Penanganan masalah kesejahteraan ekonomi dan sosial masyarakat	141,89 Ton	203,202,395.00	Dinas Perikanan
3.25.06.2.0 1	Penerbitan Tanda Daftar Usaha Pengolahan Hasil Perikanan bagi Usaha Skala Mikro dan Kecil	Jumlah laporan penerbitan daftar usaha pengolahan		10 Dokumen	12 Dokumen	12 Dokumen	10,750,000.00	(Wara Timur, KOTA PALOPO)	Dana Transfer Umum-Dana Alokasi Umum	Revolusi Mental dan Pembangunan Kebudayaan	Penanganan masalah kesejahteraan ekonomi dan sosial masyarakat	12 UMK	10,750,000.00	Dinas Perikanan
3.25.06.2.0 1.0001	Penyediaan Data dan Informasi Usaha Pemasaran dan Pengolahan Hasil Perikanan dalam 1 (Satu) Daerah Kabupaten/Kota	Jumlah Data dan Informasi Usaha Pemasaran dan Pengolahan Hasil Perikanan berdasarkan Skala Usaha dan Risiko		12 Dokumen	12 Dokumen	12 Dokumen	10,750,000.00	(Wara Timur, KOTA PALOPO)	Dana Transfer Umum-Dana Alokasi Umum	Revolusi Mental dan Pembangunan Kebudayaan	Penanganan masalah kesejahteraan ekonomi dan sosial masyarakat	12 Dokumen	10,750,000.00	Dinas Perikanan
3.25.06.2.0 2	Pembinaan Mutu dan Keamanan Hasil Perikanan bagi Usaha Pengolahan dan Pemasaran Skala Mikro dan Kecil	Jumlah unit usaha yang dikembangkan mutu dan keamanan produknya		4 Unit	4 Unit	4 Unit	32,784,000.00	(Wara Timur, KOTA PALOPO)	Dana Transfer Umum-Dana Alokasi Umum	Revolusi Mental dan Pembangunan Kebudayaan	Penanganan masalah kesejahteraan ekonomi dan sosial masyarakat	4 Unit	31,856,000.00	Dinas Perikanan
3.25.06.2.0 2.0001	Pelaksanaan Bimbingan dan Penerapan Persyaratan atau Standar pada Usaha Pengolahan dan Pemasaran Skala Mikro dan Kecil	Jumlah Unit Usaha Pengolahan dan Pemasaran Hasil Perikanan yang Mendapatkan Pembinaan Terhadap Penerapan Persyaratan Perizinan Berusaha pada Usaha Pengolahan dan Pemasaran Hasil Perikanan Sesuai Skala Usaha dan Risiko		4 Unit Usaha	19 Unit Usaha	19 Unit Usaha	32,784,000.00	(Wara Timur, KOTA PALOPO)	Dana Transfer Umum-Dana Alokasi Umum	Revolusi Mental dan Pembangunan Kebudayaan	Penanganan masalah kesejahteraan ekonomi dan sosial masyarakat	15 Unit Usaha	31,856,000.00	Dinas Perikanan
3.25.06.2.0 3	Penyediaan dan Penyaluran Bahan Baku Industri Pengolahan Ikan dalam 1 (Satu) Daerah Kabupaten/ Kota	Jumlah bahan baku industri pengolahan ikan yang tersedia dan tersalurkan		22758.30 Ton	22.758,3 Ton	22.758,3 Ton	159,463,347.00	(Wara Timur, KOTA PALOPO)	Dana Transfer Umum-Dana Alokasi Umum	Revolusi Mental dan Pembangunan Kebudayaan	Penanganan masalah kesejahteraan ekonomi dan sosial masyarakat	9 Buah	160,596,395.00	Dinas Perikanan
3.25.06.2.0 3.0001	Peningkatan Ketersediaan Ikan untuk Konsumsi dan Usaha Pengolahan dalam 1 (Satu) Daerah Kabupaten/Kota	Jumlah Peningkatan Ketersediaan Ikan untuk Konsumsi dan Usaha Pengolahan Dalam 1 (Satu) Daerah Kabupaten/Kota		22758,3 Ton	22758,3 Ton	22758,3 Ton	8,550,000.00	(Wara Timur, KOTA PALOPO)	Dana Transfer Umum-Dana Alokasi Umum	Revolusi Mental dan Pembangunan Kebudayaan	Penanganan masalah kesejahteraan ekonomi dan sosial masyarakat	23236,14 Ton	8,550,000.00	Dinas Perikanan
3.25.06.2.0 3.0002	Pemberian Fasilitas bagi Pelaku Usaha Perikanan Skala Mikro dan Kecil dalam 1 (Satu) Daerah Kabupaten/Kota	Jumlah Pelaku Usaha Perikanan Skala Mikro dan Kecil dalam 1 (Satu) Daerah Kabupaten/Kota yang Terasiliasi		4 Pelaku Usaha	4 Pelaku Usaha	4 Pelaku Usaha	150,913,347.00	(Wara Timur, KOTA PALOPO)	Dana Transfer Umum-Dana Alokasi Umum	Revolusi Mental dan Pembangunan Kebudayaan	Penanganan masalah kesejahteraan ekonomi dan sosial masyarakat	4 Pelaku Usaha	152,046,395.00	Dinas Perikanan
3.26.00	Urusan Pemerintahan Bidang Pariwisata						9,695,599,700.00						9,700,342,730.00	
3.26.01	PROGRAM PENUNJANG URUSAN PEMERINTAHAN DAERAH KABUPATEN/KOTA	Cakupan Urusan Pemerintahan Daerah		97,97 %	100 %	100 %	3,290,600,610.00	(Dinas Pariwisata dan Ekonomi Kreatif, KOTA PALOPO)	Dana Transfer Umum-Dana Alokasi Umum	Memperkuat Stabilitas Polhukhankam dan Transformasi Pelayanan Publik	Pemantapan kinerja tata kelola serta layanan pemerintahan	100 %	3,293,924,449.00	Dinas Pariwisata dan Ekonomi Kreatif
3.26.01.2.0 1	Perencanaan, Penganggaran, dan Evaluasi Kinerja Perangkat Daerah	Dokumen kinerja perangkat daerah yang disusun tepat waktu		6 Dokumen	6 Dokumen	6 Dokumen	1,200,000.00	(Dinas Pariwisata dan Ekonomi Kreatif, KOTA PALOPO)	Dana Transfer Umum-Dana Alokasi Umum	Memperkuat Stabilitas Polhukhankam dan Transformasi Pelayanan Publik	Pemantapan kinerja tata kelola serta layanan pemerintahan	6 Dokumen	1,200,000.00	Dinas Pariwisata dan Ekonomi Kreatif
3.26.01.2.0 1.0001	Penyusunan Dokumen Perencanaan Perangkat Daerah	Jumlah Dokumen Perencanaan Perangkat Daerah		6 Dokumen	6 Dokumen	6 Dokumen	600,000.00	(Dinas Pariwisata dan Ekonomi Kreatif, KOTA PALOPO)	Dana Transfer Umum-Dana Alokasi Umum	Memperkuat Stabilitas Polhukhankam dan Transformasi Pelayanan Publik	Pemantapan kinerja tata kelola serta layanan pemerintahan	6 Dokumen	600,000.00	Dinas Pariwisata dan Ekonomi Kreatif

3.26.01.2.0 1.0006	Koordinasi dan Penyusunan Laporan Capaian Kinerja dan Ikhtisar Realisasi Kinerja SKPD	Jumlah Laporan Capaian Kinerja dan Ikhtisar Realisasi Kinerja SKPD dan Laporan Hasil Koordinasi Penyusunan Laporan Capaian Kinerja dan Ikhtisar Realisasi Kinerja SKPD		2 Laporan	2 Laporan	2 Laporan	600,000.00	(Dinas Pariwisata dan Ekonomi Kreatif, KOTA PALOPO)	Dana Transfer Umum-Dana Alokasi Umum	Memperkuat Stabilitas Polhukhankam dan Transformasi Pelayanan Publik	Pemantapan kinerja tata kelola serta layanan pemerintahan	2 Laporan	600,000.00	Dinas Pariwisata dan Ekonomi Kreatif
3.26.01.2.0 2	Administrasi Keuangan Perangkat Daerah	Jumlah laporan penatausahaan keuangan		14 Laporan	14 Laporan	14 Laporan	2,616,460,000.00	(Dinas Pariwisata dan Ekonomi Kreatif, KOTA PALOPO)	Dana Transfer Umum-Dana Alokasi Umum	Memperkuat Stabilitas Polhukhankam dan Transformasi Pelayanan Publik	Pemantapan kinerja tata kelola serta layanan pemerintahan	14 Laporan	2,611,660,000.00	Dinas Pariwisata dan Ekonomi Kreatif
3.26.01.2.0 2.0001	Penyediaan Gaji dan Tunjangan ASN	Jumlah Orang yang Menerima Gaji dan Tunjangan ASN		33 Orang/bulan	33 Orang/bulan	33 Orang/bulan	2,569,660,000.00	(Dinas Pariwisata dan Ekonomi Kreatif, KOTA PALOPO)	Dana Transfer Umum-Dana Alokasi Umum	Memperkuat Stabilitas Polhukhankam dan Transformasi Pelayanan Publik	Pemantapan kinerja tata kelola serta layanan pemerintahan	33 Orang/bulan	2,569,660,000.00	Dinas Pariwisata dan Ekonomi Kreatif
3.26.01.2.0 2.0003	Pelaksanaan Penatausahaan dan Pengujian/Verifikasi Keuangan SKPD	Jumlah Dokumen Penatausahaan dan Pengujian/Verifikasi Keuangan SKPD		14 Dokumen	14 Dokumen	14 Dokumen	46,200,000.00	(Dinas Pariwisata dan Ekonomi Kreatif, KOTA PALOPO)	Dana Transfer Umum-Dana Alokasi Umum	Memperkuat Stabilitas Polhukhankam dan Transformasi Pelayanan Publik	Pemantapan kinerja tata kelola serta layanan pemerintahan	14 Dokumen	41,400,000.00	Dinas Pariwisata dan Ekonomi Kreatif
3.26.01.2.0 2.0007	Koordinasi dan Penyusunan Laporan Keuangan Bulanan/ Triwulanan/ Semesteran SKPD	Jumlah Laporan Keuangan Bulanan/ Triwulanan/ Semesteran SKPD dan Laporan Koordinasi Penyusunan Laporan Keuangan Bulanan/Triwulanan/Semesteran SKPD		3 Laporan	3 Laporan	3 Laporan	600,000.00	(Dinas Pariwisata dan Ekonomi Kreatif, KOTA PALOPO)	Dana Transfer Umum-Dana Alokasi Umum	Memperkuat Stabilitas Polhukhankam dan Transformasi Pelayanan Publik	Pemantapan kinerja tata kelola serta layanan pemerintahan	3 Laporan	600,000.00	Dinas Pariwisata dan Ekonomi Kreatif
3.26.01.2.0 3	Administrasi Barang Milik Daerah pada Perangkat Daerah	Jumlah laporan pengelolaan aset		1 Laporan	1 Laporan	1 Laporan	6,953,000.00	(Dinas Pariwisata dan Ekonomi Kreatif, KOTA PALOPO)	Dana Transfer Umum-Dana Alokasi Umum	Memperkuat Stabilitas Polhukhankam dan Transformasi Pelayanan Publik	Pemantapan kinerja tata kelola serta layanan pemerintahan	1 Laporan	6,953,000.00	Dinas Pariwisata dan Ekonomi Kreatif
3.26.01.2.0 3.0006	Penatausahaan Barang Milik Daerah pada SKPD	Jumlah Laporan Penatausahaan Barang Milik Daerah pada SKPD		140 Laporan	142 Laporan	142 Laporan	6,953,000.00	(Dinas Pariwisata dan Ekonomi Kreatif, KOTA PALOPO)	Dana Transfer Umum-Dana Alokasi Umum	Memperkuat Stabilitas Polhukhankam dan Transformasi Pelayanan Publik	Pemantapan kinerja tata kelola serta layanan pemerintahan	144 Laporan	6,953,000.00	Dinas Pariwisata dan Ekonomi Kreatif
3.26.01.2.0 5	Administrasi Kepegawalan Perangkat Daerah	Administrasi Aparatur Sipil Negara Perangkat Daerah yang dikelola		4 Orang	6 Orang	6 Orang	63,367,000.00	(Dinas Pariwisata dan Ekonomi Kreatif, KOTA PALOPO)	Dana Transfer Umum-Dana Alokasi Umum	Memperkuat Stabilitas Polhukhankam dan Transformasi Pelayanan Publik	Pemantapan kinerja tata kelola serta layanan pemerintahan	8 Orang	63,367,000.00	Dinas Pariwisata dan Ekonomi Kreatif
3.26.01.2.0 5.0002	Pengadaan Pakaian Dinas beserta Atribut Kelengkapannya	Jumlah Paket Pakaian Dinas beserta Atribut Kelengkapannya		41 Paket	41 Paket	41 Paket	20,500,000.00	(Dinas Pariwisata dan Ekonomi Kreatif, KOTA PALOPO)	Dana Transfer Umum-Dana Alokasi Umum	Memperkuat Stabilitas Polhukhankam dan Transformasi Pelayanan Publik	Pemantapan kinerja tata kelola serta layanan pemerintahan	41 Paket	20,500,000.00	Dinas Pariwisata dan Ekonomi Kreatif
3.26.01.2.0 5.0011	Bimbingan Teknis Implementasi Peraturan Perundang-Undangan	Jumlah Orang yang Mengikuti Bimbingan Teknis Implementasi Peraturan Perundang-Undangan		4 Orang	6 Orang	6 Orang	42,867,000.00	(Dinas Pariwisata dan Ekonomi Kreatif, KOTA PALOPO)	Dana Transfer Umum-Dana Alokasi Umum	Memperkuat Stabilitas Polhukhankam dan Transformasi Pelayanan Publik	Pemantapan kinerja tata kelola serta layanan pemerintahan	6 Orang	42,867,000.00	Dinas Pariwisata dan Ekonomi Kreatif
3.26.01.2.0 6	Administrasi Umum Perangkat Daerah	Jumlah sub kegiatan administrasi umum yang ditatakelolakan		2 Jenis	2 Jenis	2 Jenis	205,408,610.00	(Dinas Pariwisata dan Ekonomi Kreatif, KOTA PALOPO)	Dana Transfer Umum-Dana Alokasi Umum	Memperkuat Stabilitas Polhukhankam dan Transformasi Pelayanan Publik	Pemantapan kinerja tata kelola serta layanan pemerintahan	2 Jenis	204,240,449.00	Dinas Pariwisata dan Ekonomi Kreatif
3.26.01.2.0 6.0001	Penyediaan Komponen Instalasi Listrik/Penerangan Bangunan Kantor	Jumlah Paket Komponen Instalasi Listrik/Penerangan Bangunan Kantor yang Disediakan		5 Paket	5 Paket	5 Paket	1,000,000.00	(Dinas Pariwisata dan Ekonomi Kreatif, KOTA PALOPO)	Dana Transfer Umum-Dana Alokasi Umum	Memperkuat Stabilitas Polhukhankam dan Transformasi Pelayanan Publik	Pemantapan kinerja tata kelola serta layanan pemerintahan	5 Paket	1,000,000.00	Dinas Pariwisata dan Ekonomi Kreatif

3.26.01.2.0 6.0002	Penyediaan Peralatan dan Perlengkapan Kantor	Jumlah Paket Peralatan dan Perlengkapan Kantor yang Disediakan		5 Paket	5 Paket	5 Paket	1,000,000.00	(Dinas Pariwisata dan Ekonomi Kreatif, KOTA PALOPO)	Dana Transfer Umum-Dana Alokasi Umum	Memperkuat Stabilitas Polhukhankam dan Transformasi Pelayanan Publik	Pemantapan kinerja tata kelola serta layanan pemerintahan	5 Paket	1,000,000.00	Dinas Pariwisata dan Ekonomi Kreatif
3.26.01.2.0 6.0006	Penyediaan Bahan Bacaan dan Peraturan Perundang-undangan	Jumlah Dokumen Bahan Bacaan dan Peraturan Perundang-undangan yang Disediakan		1 Dokumen	3 Dokumen	3 Dokumen	3,960,000.00	(Dinas Pariwisata dan Ekonomi Kreatif, KOTA PALOPO)	Dana Transfer Umum-Dana Alokasi Umum	Memperkuat Stabilitas Polhukhankam dan Transformasi Pelayanan Publik	Pemantapan kinerja tata kelola serta layanan pemerintahan	3 Dokumen	3,960,000.00	Dinas Pariwisata dan Ekonomi Kreatif
3.26.01.2.0 6.0008	Fasilitasi Kunjungan Tamu	Jumlah Laporan Fasilitasi Kunjungan Tamu		-	1 Laporan	1 Laporan	2,000,000.00	(Dinas Pariwisata dan Ekonomi Kreatif, KOTA PALOPO)	Dana Transfer Umum-Dana Alokasi Umum	Memperkuat Stabilitas Polhukhankam dan Transformasi Pelayanan Publik	Pemantapan kinerja tata kelola serta layanan pemerintahan	1 Laporan	2,000,000.00	Dinas Pariwisata dan Ekonomi Kreatif
3.26.01.2.0 6.0009	Penyelenggaraan Rapat Koordinasi dan Konsultasi SKPD	Jumlah Laporan Penyelenggaraan Rapat Koordinasi dan Konsultasi SKPD		30 Laporan	31 Laporan	31 Laporan	197,448,610.00	(Dinas Pariwisata dan Ekonomi Kreatif, KOTA PALOPO)	Dana Transfer Umum-Dana Alokasi Umum	Memperkuat Stabilitas Polhukhankam dan Transformasi Pelayanan Publik	Pemantapan kinerja tata kelola serta layanan pemerintahan	30 Laporan	196,280,449.00	Dinas Pariwisata dan Ekonomi Kreatif
3.26.01.2.0 7	Pengadaan Barang Milik Daerah Penunjang Urusan Pemerintah Daerah	Jumlah barang milik daerah yang diadakan		4 Jenis	4 Jenis	4 Jenis	54,500,000.00	(Dinas Pariwisata dan Ekonomi Kreatif, KOTA PALOPO)	Dana Transfer Umum-Dana Alokasi Umum	Memperkuat Stabilitas Polhukhankam dan Transformasi Pelayanan Publik	Pemantapan kinerja tata kelola serta layanan pemerintahan	5 Jenis	39,000,000.00	Dinas Pariwisata dan Ekonomi Kreatif
3.26.01.2.0 7.0002	Pengadaan Kendaraan Dinas Operasional atau Lapangan	Jumlah Unit Kendaraan Dinas Operasional atau Lapangan yang Disediakan		-	1 Unit	1 Unit	18,000,000.00	(Dinas Pariwisata dan Ekonomi Kreatif, KOTA PALOPO)	Dana Transfer Umum-Dana Alokasi Umum	Memperkuat Stabilitas Polhukhankam dan Transformasi Pelayanan Publik	Pemantapan kinerja tata kelola serta layanan pemerintahan	-	0.00	Dinas Pariwisata dan Ekonomi Kreatif
3.26.01.2.0 7.0005	Pengadaan Mebel	Jumlah Paket Mebel yang Disediakan		3 Unit	2 Unit	2 Unit	8,000,000.00	(Dinas Pariwisata dan Ekonomi Kreatif, KOTA PALOPO)	Dana Transfer Umum-Dana Alokasi Umum	Memperkuat Stabilitas Polhukhankam dan Transformasi Pelayanan Publik	Pemantapan kinerja tata kelola serta layanan pemerintahan	1 Unit	5,000,000.00	Dinas Pariwisata dan Ekonomi Kreatif
3.26.01.2.0 7.0006	Pengadaan Peralatan dan Mesin Lainnya	Jumlah Unit Peralatan dan Mesin Lainnya yang Disediakan		3 Unit	3 Unit	3 Unit	20,500,000.00	(Dinas Pariwisata dan Ekonomi Kreatif, KOTA PALOPO)	Dana Transfer Umum-Dana Alokasi Umum	Memperkuat Stabilitas Polhukhankam dan Transformasi Pelayanan Publik	Pemantapan kinerja tata kelola serta layanan pemerintahan	6 Unit	26,000,000.00	Dinas Pariwisata dan Ekonomi Kreatif
3.26.01.2.0 7.0010	Pengadaan Sarana dan Prasarana Gedung Kantor atau Bangunan Lainnya	Jumlah Unit Sarana dan Prasarana Gedung Kantor atau Bangunan Lainnya yang Disediakan		-	2 Unit	2 Unit	8,000,000.00	(Dinas Pariwisata dan Ekonomi Kreatif, KOTA PALOPO)	Dana Transfer Umum-Dana Alokasi Umum	Memperkuat Stabilitas Polhukhankam dan Transformasi Pelayanan Publik	Pemantapan kinerja tata kelola serta layanan pemerintahan	2 Unit	8,000,000.00	Dinas Pariwisata dan Ekonomi Kreatif
3.26.01.2.0 8	Penyediaan Jasa Penunjang Urusan Pemerintahan Daerah	Jumlah jasa penunjang urusan daerah yang dibiayai		3 Jenis	3 Jenis	3 Jenis	302,365,000.00	(Dinas Pariwisata dan Ekonomi Kreatif, KOTA PALOPO)	Dana Transfer Umum-Dana Alokasi Umum	Memperkuat Stabilitas Polhukhankam dan Transformasi Pelayanan Publik	Pemantapan kinerja tata kelola serta layanan pemerintahan	3 Jenis	306,157,000.00	Dinas Pariwisata dan Ekonomi Kreatif
3.26.01.2.0 8.0001	Penyediaan Jasa Surat Menyurat	Jumlah Laporan Penyediaan Jasa Surat Menyurat		100 Laporan	100 Laporan	100 Laporan	14,500,000.00	(Dinas Pariwisata dan Ekonomi Kreatif, KOTA PALOPO)	Dana Transfer Umum-Dana Alokasi Umum	Memperkuat Stabilitas Polhukhankam dan Transformasi Pelayanan Publik	Pemantapan kinerja tata kelola serta layanan pemerintahan	100 Laporan	14,500,000.00	Dinas Pariwisata dan Ekonomi Kreatif
3.26.01.2.0 8.0002	Penyediaan Jasa Komunikasi, Sumber Daya Air dan Listrik	Jumlah Laporan Penyediaan Jasa Komunikasi, Sumber Daya Air dan Listrik yang Disediakan		5 Laporan	5 Laporan	5 Laporan	85,000,000.00	(Dinas Pariwisata dan Ekonomi Kreatif, KOTA PALOPO)	Dana Transfer Umum-Dana Alokasi Umum	Memperkuat Stabilitas Polhukhankam dan Transformasi Pelayanan Publik	Pemantapan kinerja tata kelola serta layanan pemerintahan	5 Laporan	91,457,000.00	Dinas Pariwisata dan Ekonomi Kreatif
3.26.01.2.0 8.0004	Penyediaan Jasa Pelayanan Umum Kantor	Jumlah Laporan Penyediaan Jasa Pelayanan Umum Kantor yang Disediakan		29 Laporan	29 Laporan	29 Laporan	202,865,000.00	(Dinas Pariwisata dan Ekonomi Kreatif, KOTA PALOPO)	Dana Transfer Umum-Dana Alokasi Umum	Memperkuat Stabilitas Polhukhankam dan Transformasi Pelayanan Publik	Pemantapan kinerja tata kelola serta layanan pemerintahan	29 Laporan	200,200,000.00	Dinas Pariwisata dan Ekonomi Kreatif
3.26.01.2.0 9	Pemeliharaan Barang Milik Daerah Penunjang Urusan Pemerintahan Daerah	Jumlah barang milik daerah penunjang urusan pemerintah daerah yang emeliharannya dibiayai		22 Unit	22 Unit	22 Unit	40,347,000.00	(Dinas Pariwisata dan Ekonomi Kreatif, KOTA PALOPO)	Dana Transfer Umum-Dana Alokasi Umum	Memperkuat Stabilitas Polhukhankam dan Transformasi Pelayanan Publik	Pemantapan kinerja tata kelola serta layanan pemerintahan	22 Unit	61,347,000.00	Dinas Pariwisata dan Ekonomi Kreatif

3.26.01.2.0 9.0001	Penyediaan Jasa Pemeliharaan, Biaya Pemeliharaan, dan Pajak Kendaraan Perorangan Dinas atau Kendaraan Dinas Jabatan	Jumlah Kendaraan Perorangan Dinas atau Kendaraan Dinas Jabatan yang Dipelihara dan dibayarkan Pajaknya		5 Unit	5 Unit	5 Unit	27,247,000.00	(Dinas Pariwisata dan Ekonomi Kreatif, KOTA PALOPO)	Dana Transfer Umum-Dana Alokasi Umum	Memperkuat Stabilitas Polihukhankam dan Transformasi Pelayanan Publik	Pemantapan kinerja tata kelola serta layanan pemerintahan	6 Unit	27,247,000.00	Dinas Pariwisata dan Ekonomi Kreatif
3.26.01.2.0 9.0002	Penyediaan Jasa Pemeliharaan, Biaya Pemeliharaan, Pajak dan Perizinan Kendaraan Dinas Operasional atau Lapangan	Jumlah Kendaraan Dinas Operasional atau Lapangan yang Dipelihara dan dibayarkan Pajak dan Perizinannya		5 Unit	5 Unit	5 Unit	9,000,000.00	(Dinas Pariwisata dan Ekonomi Kreatif, KOTA PALOPO)	Dana Transfer Umum-Dana Alokasi Umum	Memperkuat Stabilitas Polihukhankam dan Transformasi Pelayanan Publik	Pemantapan kinerja tata kelola serta layanan pemerintahan	6 Unit	9,000,000.00	Dinas Pariwisata dan Ekonomi Kreatif
3.26.01.2.0 9.0006	Pemeliharaan Peralatan dan Mesin Lainnya	Jumlah Peralatan dan Mesin Lainnya yang Dipelihara		17 Unit	17 Unit	17 Unit	4,100,000.00	(Dinas Pariwisata dan Ekonomi Kreatif, KOTA PALOPO)	Dana Transfer Umum-Dana Alokasi Umum	Memperkuat Stabilitas Polihukhankam dan Transformasi Pelayanan Publik	Pemantapan kinerja tata kelola serta layanan pemerintahan	18 Unit	5,100,000.00	Dinas Pariwisata dan Ekonomi Kreatif
3.26.02	PROGRAM PENINGKATAN DAYA TARIK DESTINASI PARIWISATA	Persentase DTW yang memenuhi Kriteria 3A		5 Persentase	5 Persentase	5 Persentase	571,277,520.00	(Dinas Pariwisata dan Ekonomi Kreatif, KOTA PALOPO)	Dana Transfer Umum-Dana Alokasi Umum	Memperkuat Ketahanan Ekonomi untuk Pertumbuhan yang Berkualitas dan Berkeadilan	Stabilitas dan kondusifitas kantibmas daerah	10 Persentase	571,854,568.00	Dinas Pariwisata dan Ekonomi Kreatif
3.26.02.2.0 1	Pengelolaan Daya Tarik Wisata Kabupaten/Kota	Jumlah Daya Tarik Wisata yang Dikelola		1 Jenis	1 Jenis	1 Jenis	210,000,000.00	(Dinas Pariwisata dan Ekonomi Kreatif, KOTA PALOPO)	Dana Transfer Umum-Dana Alokasi Umum	Memperkuat Ketahanan Ekonomi untuk Pertumbuhan yang Berkualitas dan Berkeadilan	Stabilitas dan kondusifitas kantibmas daerah	-	0.00	Dinas Pariwisata dan Ekonomi Kreatif
3.26.02.2.0 1.0009	Perencanaan dan Perancangan Daya Tarik Wisata Unggulan Kabupaten/Kota	Jumlah Dokumen Perancangan dan Perencanaan Pengembangan Daya Tarik Wisata Unggulan Kabupaten/Kota		-	1 Dokumen	1 Dokumen	210,000,000.00	(Dinas Pariwisata dan Ekonomi Kreatif, KOTA PALOPO)	Dana Transfer Umum-Dana Alokasi Umum	Memperkuat Ketahanan Ekonomi untuk Pertumbuhan yang Berkualitas dan Berkeadilan	Stabilitas dan kondusifitas kantibmas daerah	-	0.00	Dinas Pariwisata dan Ekonomi Kreatif
3.26.02.2.0 3	Pengelolaan Destinasi Pariwisata Kabupaten/Kota	Jumlah Destinasi Pariwisata Prioritas yang Dikelola		1 Jenis	1 Jenis	1 Jenis	361,277,520.00	(Dinas Pariwisata dan Ekonomi Kreatif, KOTA PALOPO)	Dana Transfer Umum-Dana Alokasi Umum	Memperkuat Ketahanan Ekonomi untuk Pertumbuhan yang Berkualitas dan Berkeadilan	Stabilitas dan kondusifitas kantibmas daerah	1 Jenis	571,854,568.00	Dinas Pariwisata dan Ekonomi Kreatif
3.26.02.2.0 3.0004	Pengadaan/Pemeliharaan/Rehabilitasi Sarana dan Prasarana dalam Pengelolaan Destinasi Pariwisata Kabupaten/Kota	Jumlah Sarana dan Prasarana Pengelolaan Destinasi Pariwisata Kabupaten/Kota yang Tersedia dan Terpelihara		2 Unit	3 Unit	3 Unit	231,277,520.00	(Dinas Pariwisata dan Ekonomi Kreatif, KOTA PALOPO)	Dana Transfer Umum-Dana Alokasi Umum	Memperkuat Ketahanan Ekonomi untuk Pertumbuhan yang Berkualitas dan Berkeadilan	Stabilitas dan kondusifitas kantibmas daerah	3 Unit	191,854,568.00	Dinas Pariwisata dan Ekonomi Kreatif
3.26.02.2.0 3.0006	Pemberdayaan Masyarakat dalam Pengelolaan Destinasi Pariwisata Kabupaten/Kota	Jumlah Laporan Hasil Pemberdayaan Masyarakat dalam Pengelolaan Destinasi Pariwisata Kabupaten/Kota		2 Laporan	8 Laporan	8 Laporan	65,000,000.00	(Dinas Pariwisata dan Ekonomi Kreatif, KOTA PALOPO)	Dana Transfer Umum-Dana Alokasi Umum	Memperkuat Ketahanan Ekonomi untuk Pertumbuhan yang Berkualitas dan Berkeadilan	Stabilitas dan kondusifitas kantibmas daerah	8 Laporan	65,000,000.00	Dinas Pariwisata dan Ekonomi Kreatif
3.26.02.2.0 3.0010	Monitoring dan Evaluasi Pengelolaan Destinasi Pariwisata Kabupaten/Kota	Jumlah Laporan Hasil Monitoring dan Evaluasi Pengelolaan Destinasi Pariwisata Kabupaten/Kota		1 Laporan	2 Laporan	2 Laporan	65,000,000.00	(Dinas Pariwisata dan Ekonomi Kreatif, KOTA PALOPO)	Dana Transfer Umum-Dana Alokasi Umum	Memperkuat Ketahanan Ekonomi untuk Pertumbuhan yang Berkualitas dan Berkeadilan	Stabilitas dan kondusifitas kantibmas daerah	2 Laporan	65,000,000.00	Dinas Pariwisata dan Ekonomi Kreatif
3.26.03	PROGRAM PEMASARAN PARIWISATA	Persentase Peningkatan Angka Kunjungan Wisatawan		10 Persentase	10 Persentase	10 Persentase	5,455,666,310.00	(Dinas Pariwisata dan Ekonomi Kreatif, KOTA PALOPO)	Dana Transfer Umum-Dana Alokasi Umum	Memperkuat Ketahanan Ekonomi untuk Pertumbuhan yang Berkualitas dan Berkeadilan	Stabilitas dan kondusifitas kantibmas daerah	15 Persentase	5,456,126,579.00	Dinas Pariwisata dan Ekonomi Kreatif
3.26.03.2.0 1	Pemasaran Pariwisata Dalam dan Luar Negeri Daya Tarik, Destinasi dan Kawasan Strategis Pariwisata Kabupaten/Kota	Angka Kenaikan Kunjungan Wisatawan Tahunan		10 Orang	10 Orang	10 Orang	5,455,666,310.00	(Dinas Pariwisata dan Ekonomi Kreatif, KOTA PALOPO)	Dana Transfer Umum-Dana Alokasi Umum	Memperkuat Ketahanan Ekonomi untuk Pertumbuhan yang Berkualitas dan Berkeadilan	Stabilitas dan kondusifitas kantibmas daerah	15 Orang	5,456,126,579.00	Dinas Pariwisata dan Ekonomi Kreatif

3.26.03.2.0 1.0004	Peningkatan Kerja Sama dan Kemitraan Pariwisata Dalam dan Luar Negeri	Jumlah Dokumen Kerja Sama dan Kemitraan Pariwisata Dalam dan Luar Negeri	-	6 Dokumen	6 Dokumen	800,000,000.00	(Dinas Pariwisata dan Ekonomi Kreatif, KOTA PALOPO)	Dana Transfer Umum-Dana Alokasi Umum	Memperkuat Ketahanan Ekonomi untuk Pertumbuhan yang Berkualitas dan Berkeadilan	Stabilitas dan kondusifitas kantibmas dan ekonomi daerah	6 Dokumen	700,000,000.00	Dinas Pariwisata dan Ekonomi Kreatif
3.26.03.2.0 1.0005	Monitoring dan Evaluasi Pengembangan Pemasaran Pariwisata	Jumlah Dokumen Hasil Monitoring dan Evaluasi Pengembangan Pemasaran Pariwisata	-	2 Dokumen	2 Dokumen	20,000,000.00	(Dinas Pariwisata dan Ekonomi Kreatif, KOTA PALOPO)	Dana Transfer Umum-Dana Alokasi Umum	Memperkuat Ketahanan Ekonomi untuk Pertumbuhan yang Berkualitas dan Berkeadilan	Stabilitas dan kondusifitas kantibmas dan ekonomi daerah	2 Dokumen	20,000,000.00	Dinas Pariwisata dan Ekonomi Kreatif
3.26.03.2.0 1.0006	Fasilitasi Kegiatan Pemasaran Pariwisata Baik Dalam dan Luar Negeri Pariwisata Kabupaten/Kota	Jumlah Kegiatan Pemasaran Pariwisata Baik Dalam dan Luar Negeri	-	6 Kegiatan	6 Kegiatan	2,535,666,310.00	(Dinas Pariwisata dan Ekonomi Kreatif, KOTA PALOPO)	Dana Transfer Umum-Dana Alokasi Umum	Memperkuat Ketahanan Ekonomi untuk Pertumbuhan yang Berkualitas dan Berkeadilan	Stabilitas dan kondusifitas kantibmas dan ekonomi daerah	6 Kegiatan	2,556,126,579.00	Dinas Pariwisata dan Ekonomi Kreatif
3.26.03.2.0 1.0007	Penguatan Promosi Melalui Media Cetak, Elektronik, dan Media Lainnya Baik Dalam dan Luar Negeri	Jumlah Dokumen Hasil Penguatan Promosi Melalui Media Cetak, Elektronik, dan Media Lainnya Baik Dalam dan Luar Negeri	2 Promosi	5 Promosi	5 Promosi	2,100,000,000.00	(Dinas Pariwisata dan Ekonomi Kreatif, KOTA PALOPO)	Dana Transfer Umum-Dana Alokasi Umum	Memperkuat Ketahanan Ekonomi untuk Pertumbuhan yang Berkualitas dan Berkeadilan	Stabilitas dan kondusifitas kantibmas dan ekonomi daerah	3 Promosi	2,000,000,000.00	Dinas Pariwisata dan Ekonomi Kreatif
3.26.04	PROGRAM PENGEMBANGAN EKONOMI KREATIF MELALUI PEMANFAATAN DAN PERLINDUNGAN HAK KEKAYAAN INTELEKTUAL	Persentase Pelaku Usaha Ekraf Penerima Manfaat Program	-	10,00 Persentase	10,00 Persentase	99,000,000.00	(Dinas Pariwisata dan Ekonomi Kreatif, KOTA PALOPO)	Dana Transfer Umum-Dana Alokasi Umum	Memperkuat Ketahanan Ekonomi untuk Pertumbuhan yang Berkualitas dan Berkeadilan	Stabilitas dan kondusifitas kantibmas dan ekonomi daerah	10,00 Persentase	99,100,000.00	Dinas Pariwisata dan Ekonomi Kreatif
3.26.04.2.0 2	Pengembangan Ekosistem Ekonomi KreatifA	Ekosistem Ekonomi Kreatif	100 %	100 %	100 %	99,000,000.00	(Dinas Pariwisata dan Ekonomi Kreatif, KOTA PALOPO)	Dana Transfer Umum-Dana Alokasi Umum	Memperkuat Ketahanan Ekonomi untuk Pertumbuhan yang Berkualitas dan Berkeadilan	Stabilitas dan kondusifitas kantibmas dan ekonomi daerah	12 %	99,100,000.00	Dinas Pariwisata dan Ekonomi Kreatif
3.26.04.2.0 2.0022	Fasilitasi Pendaftaran Kekayaan Intelektual	Jumlah produk Hasil Pencatatan atas Hak Cipta dan Hak Terkait, Pendaftaran Hak Kekayaan Industri kepada Pelaku Ekonomi Kreatif, serta Pemanfaatan Kekayaan Intelektual kepada Pelaku Ekonomi Kreatif	-	12 Produk	12 Produk	99,000,000.00	(Dinas Pariwisata dan Ekonomi Kreatif, KOTA PALOPO)	Dana Transfer Umum-Dana Alokasi Umum	Memperkuat Ketahanan Ekonomi untuk Pertumbuhan yang Berkualitas dan Berkeadilan	Stabilitas dan kondusifitas kantibmas dan ekonomi daerah	12 Produk	99,100,000.00	Dinas Pariwisata dan Ekonomi Kreatif
3.26.05	PROGRAM PENGEMBANGAN SUMBER DAYA PARWISATA DAN EKONOMI KREATIF	Tingkat Pertumbuhan Jumlah Pelaku Usaha Pariwisata dan Ekonomi Kreatif Daerah	-	10 Persentase	10 Persentase	279,055,260.00	(Dinas Pariwisata dan Ekonomi Kreatif, KOTA PALOPO)	Dana Transfer Umum-Dana Alokasi Umum	Memperkuat Ketahanan Ekonomi untuk Pertumbuhan yang Berkualitas dan Berkeadilan	Stabilitas dan kondusifitas kantibmas dan ekonomi daerah	10 Persentase	279,337,134.00	Dinas Pariwisata dan Ekonomi Kreatif
3.26.05.2.0 1	Pelaksanaan Peningkatan Kapasitas Sumber Daya Manusia Pariwisata dan Ekonomi Kreatif Tingkat Dasar	SDM Pariwisata dan Ekonomi Kreatif Kota Palopo	5 Komunitas	10 Komunitas	10 Komunitas	179,055,260.00	(Dinas Pariwisata dan Ekonomi Kreatif, KOTA PALOPO)	Dana Transfer Umum-Dana Alokasi Umum	Memperkuat Ketahanan Ekonomi untuk Pertumbuhan yang Berkualitas dan Berkeadilan	Stabilitas dan kondusifitas kantibmas dan ekonomi daerah	12 Komunitas	179,337,134.00	Dinas Pariwisata dan Ekonomi Kreatif
3.26.05.2.0 1.0005	Fasilitasi Proses Kreasi, Produksi, Distribusi Konsumsi dan Konservasi Ekonomi Kreatif	Jumlah Laporan Hasil Fasilitasi Proses Kreasi, Produksi, Distribusi Konsumsi, dan Konservasi Ekonomi Kreatif	1 Laporan	1 Laporan	1 Laporan	70,000,000.00	(Dinas Pariwisata dan Ekonomi Kreatif, KOTA PALOPO)	Dana Transfer Umum-Dana Alokasi Umum	Memperkuat Ketahanan Ekonomi untuk Pertumbuhan yang Berkualitas dan Berkeadilan	Stabilitas dan kondusifitas kantibmas dan ekonomi daerah	1 Laporan	70,000,000.00	Dinas Pariwisata dan Ekonomi Kreatif
3.26.05.2.0 1.0006	Fasilitasi Pengembangan Kompetensi Sumber Daya Manusia Ekonomi Kreatif	Jumlah SDM Ekonomi Kreatif yang Mengikuti Fasilitasi Pengembangan Kompetensi Sumber Daya Manusia Ekonomi Kreatif	-	80 Orang	80 Orang	47,181,260.00	(Dinas Pariwisata dan Ekonomi Kreatif, KOTA PALOPO)	Dana Transfer Umum-Dana Alokasi Umum	Memperkuat Ketahanan Ekonomi untuk Pertumbuhan yang Berkualitas dan Berkeadilan	Stabilitas dan kondusifitas kantibmas dan ekonomi daerah	90 Orang	47,463,134.00	Dinas Pariwisata dan Ekonomi Kreatif
3.26.05.2.0 1.0009	Pemberdayaan dan Pembinaan Masyarakat untuk Pengembangan Pariwisata	Jumlah Masyarakat yang memperoleh Pemberdayaan dan Pembinaan Masyarakat untuk pengembangan Pariwisata	-	120 Orang	120 Orang	51,874,000.00	(Dinas Pariwisata dan Ekonomi Kreatif, KOTA PALOPO)	Dana Transfer Umum-Dana Alokasi Umum	Memperkuat Ketahanan Ekonomi untuk Pertumbuhan yang Berkualitas dan Berkeadilan	Stabilitas dan kondusifitas kantibmas dan ekonomi daerah	120 Orang	51,874,000.00	Dinas Pariwisata dan Ekonomi Kreatif

3.26.05.2.0 1.0011	Monitoring dan Evaluasi Pengembangan Sumber Daya Pariwisata dan Ekonomi Kreatif	Jumlah Laporan Hasil Monitoring dan Evaluasi Pengembangan Sumber Daya Pariwisata dan Ekonomi Kreatif	-	4 Laporan	4 Laporan	10,000,000.00	(Dinas Pariwisata dan Ekonomi Kreatif, KOTA PALOPO)	Dana Transfer Umum-Dana Alokasi Umum	Memperkuat Ketahanan Ekonomi untuk Pertumbuhan yang Berkualitas dan Berkeadilan	Stabilitas dan kondusifitas kantibmas dan ekonomi daerah	4 Laporan	10,000,000.00	Dinas Pariwisata dan Ekonomi Kreatif
3.26.05.2.0 2	Pengembangan Kapasitas Pelaku Ekonomi Kreatif	Meningkatnya Kompetensi Pelaku Ekonomi Kreatif	40 Orang	100 Orang	100 Orang	100,000,000.00	(Dinas Pariwisata dan Ekonomi Kreatif, KOTA PALOPO)	Dana Transfer Umum-Dana Alokasi Umum	Memperkuat Ketahanan Ekonomi untuk Pertumbuhan yang Berkualitas dan Berkeadilan	Stabilitas dan kondusifitas kantibmas dan ekonomi daerah	100 Orang	100,000,000.00	Dinas Pariwisata dan Ekonomi Kreatif
3.26.05.2.0 2.0001	Pelatihan, Bimbingan Teknis, dan Pendampingan Ekonomi Kreatif	Jumlah Orang yang Mengikuti Pelatihan, Bimbingan Teknis, dan Pendampingan Ekonomi Kreatif	40 Orang	80 Orang	80 Orang	100,000,000.00	(Dinas Pariwisata dan Ekonomi Kreatif, KOTA PALOPO)	Dana Transfer Umum-Dana Alokasi Umum	Memperkuat Ketahanan Ekonomi untuk Pertumbuhan yang Berkualitas dan Berkeadilan	Stabilitas dan kondusifitas kantibmas dan ekonomi daerah	80 Orang	100,000,000.00	Dinas Pariwisata dan Ekonomi Kreatif
3.27.00	Usuran Pemerintahan Bidang					19,556,373,870.00						19,297,927,784.00	
3.27.01	PROGRAM PENUNJANG URUSAN PEMERINTAHAN DAERAH KABUPATEN/KOTA	Cakupan Urusan Pemerintahan Daerah	100 %		100 %	13,761,175,361.00	(Dinas Pertanian Peternakan dan Perkebunan, KOTA PALOPO)	Dana Transfer Umum-Dana Alokasi Umum	Revolusi Mental dan Pembangunan Kebudayaan	Pemantapan kinerja tata kelola serta layanan pemerintahan	100 %	13,496,875,538.00	Dinas Pertanian, Peternakan dan Perkebunan
3.27.01.2.0 1	Perencanaan, Penganggaran, dan Evaluasi Kinerja Perangkat Daerah	Dokumen kinerja perangkat daerah yang disusun tepat waktu	7 Dokumen		7 Dokumen	17,000,000.00	(Dinas Pertanian Peternakan dan Perkebunan, KOTA PALOPO)	Dana Transfer Umum-Dana Alokasi Umum	Revolusi Mental dan Pembangunan Kebudayaan	Pemantapan kinerja tata kelola serta layanan pemerintahan	7 Dokumen	17,000,000.00	Dinas Pertanian, Peternakan dan Perkebunan
3.27.01.2.0 1.0001	Penyusunan Dokumen Perencanaan Perangkat Daerah	Jumlah Dokumen Perencanaan Perangkat Daerah	1 Dokumen		1 Dokumen	2,000,000.00	(Dinas Pertanian Peternakan dan Perkebunan, KOTA PALOPO)	Dana Transfer Umum-Dana Alokasi Umum	Revolusi Mental dan Pembangunan Kebudayaan	Pemantapan kinerja tata kelola serta layanan pemerintahan	1 Dokumen	2,000,000.00	Dinas Pertanian, Peternakan dan Perkebunan
3.27.01.2.0 1.0002	Koordinasi dan Penyusunan Dokumen RKA-SKPD	Jumlah Dokumen RKA-SKPD dan Laporan Hasil Koordinasi Penyusunan Dokumen RKA-SKPD	-		1 Dokumen	2,000,000.00	(Dinas Pertanian Peternakan dan Perkebunan, KOTA PALOPO)	Dana Transfer Umum-Dana Alokasi Umum	Revolusi Mental dan Pembangunan Kebudayaan	Pemantapan kinerja tata kelola serta layanan pemerintahan	1 Dokumen	2,000,000.00	Dinas Pertanian, Peternakan dan Perkebunan
3.27.01.2.0 1.0003	Koordinasi dan Penyusunan Dokumen Perubahan RKA-SKPD	Jumlah Dokumen Perubahan RKA-SKPD dan Laporan Hasil Koordinasi Penyusunan Dokumen Perubahan RKA-SKPD	-		1 Dokumen	2,000,000.00	(Dinas Pertanian Peternakan dan Perkebunan, KOTA PALOPO)	Dana Transfer Umum-Dana Alokasi Umum	Revolusi Mental dan Pembangunan Kebudayaan	Pemantapan kinerja tata kelola serta layanan pemerintahan	1 Dokumen	2,000,000.00	Dinas Pertanian, Peternakan dan Perkebunan
3.27.01.2.0 1.0004	Koordinasi dan Penyusunan DPA-SKPD	Jumlah Dokumen DPA-SKPD dan Laporan Hasil Koordinasi Penyusunan Dokumen DPA-SKPD	-		1 Dokumen	2,000,000.00	(Dinas Pertanian Peternakan dan Perkebunan, KOTA PALOPO)	Dana Transfer Umum-Dana Alokasi Umum	Revolusi Mental dan Pembangunan Kebudayaan	Pemantapan kinerja tata kelola serta layanan pemerintahan	1 Dokumen	2,000,000.00	Dinas Pertanian, Peternakan dan Perkebunan
3.27.01.2.0 1.0005	Koordinasi dan Penyusunan Perubahan DPA- SKPD	Jumlah Dokumen Perubahan DPA-SKPD dan Laporan Hasil Koordinasi Penyusunan Dokumen Perubahan DPA-SKPD	-		1 Dokumen	2,000,000.00	(Dinas Pertanian Peternakan dan Perkebunan, KOTA PALOPO)	Dana Transfer Umum-Dana Alokasi Umum	Revolusi Mental dan Pembangunan Kebudayaan	Pemantapan kinerja tata kelola serta layanan pemerintahan	1 Dokumen	2,000,000.00	Dinas Pertanian, Peternakan dan Perkebunan
3.27.01.2.0 1.0006	Koordinasi dan Penyusunan Laporan Capaian Kinerja dan Ikhtisar Realisasi Kinerja SKPD dan Laporan Hasil Koordinasi Penyusunan Laporan Capaian Kinerja dan Ikhtisar Realisasi Kinerja SKPD	Jumlah Laporan Capaian Kinerja dan Ikhtisar Realisasi Kinerja SKPD dan Laporan Hasil Koordinasi Penyusunan Laporan Capaian Kinerja dan Ikhtisar Realisasi Kinerja SKPD	1 Laporan		1 Laporan	2,000,000.00	(Dinas Pertanian Peternakan dan Perkebunan, KOTA PALOPO)	Dana Transfer Umum-Dana Alokasi Umum	Revolusi Mental dan Pembangunan Kebudayaan	Pemantapan kinerja tata kelola serta layanan pemerintahan	1 Laporan	2,000,000.00	Dinas Pertanian, Peternakan dan Perkebunan
3.27.01.2.0 1.0007	Evaluasi Kinerja Perangkat Daerah	Jumlah Laporan Evaluasi Kinerja Perangkat Daerah	-		12 Laporan	5,000,000.00	(Dinas Pertanian Peternakan dan Perkebunan, KOTA PALOPO)	Dana Transfer Umum-Dana Alokasi Umum	Revolusi Mental dan Pembangunan Kebudayaan	Pemantapan kinerja tata kelola serta layanan pemerintahan	12 Laporan	5,000,000.00	Dinas Pertanian, Peternakan dan Perkebunan

3.27.01.2.0 2	Administrasi Keuangan Perangkat Daerah	Jumlah laporan penatausahaan keuangan		28 Laporan	28 Laporan	12,280,600,361.00	(Dinas Pertanian Peternakan dan Perkebunan, KOTA PALOPO)	Dana Transfer Umum-Dana Alokasi Umum	Revolusi Mental dan Pembangunan Kebudayaan	Pemantapan kinerja tata kelola serta layanan pemerintahan		28 Laporan	12,082,600,361.00	Dinas Pertanian, Peternakan dan Perkebunan
3.27.01.2.0 2.0001	Penyediaan Gaji dan Tunjangan ASN	Jumlah Orang yang Menerima Gaji dan Tunjangan ASN		119 Orang/bulan	119 Orang/bulan	12,198,000,361.00	(Dinas Pertanian Peternakan dan Perkebunan, KOTA PALOPO)	Dana Transfer Umum-Dana Alokasi Umum	Revolusi Mental dan Pembangunan Kebudayaan	Pemantapan kinerja tata kelola serta layanan pemerintahan		119 Orang/bulan	12,000,000,361.00	Dinas Pertanian, Peternakan dan Perkebunan
3.27.01.2.0 2.0003	Pelaksanaan Penatausahaan dan Pengujian/Verifikasi Keuangan SKPD	Jumlah Dokumen Penatausahaan dan Pengujian/Verifikasi Keuangan SKPD		9 Dokumen	9 Dokumen	75,000,000.00	(Dinas Pertanian Peternakan dan Perkebunan, KOTA PALOPO)	Dana Transfer Umum-Dana Alokasi Umum	Revolusi Mental dan Pembangunan Kebudayaan	Pemantapan kinerja tata kelola serta layanan pemerintahan		9 Dokumen	75,000,000.00	Dinas Pertanian, Peternakan dan Perkebunan
3.27.01.2.0 2.0005	Koordinasi dan Penyusunan Laporan Keuangan Akhir Tahun SKPD	Jumlah Laporan Keuangan Akhir Tahun SKPD dan Laporan Hasil Koordinasi Penyusunan Laporan Keuangan Akhir Tahun SKPD		1 Laporan	1 Laporan	3,500,000.00	(Dinas Pertanian Peternakan dan Perkebunan, KOTA PALOPO)	Dana Transfer Umum-Dana Alokasi Umum	Revolusi Mental dan Pembangunan Kebudayaan	Pemantapan kinerja tata kelola serta layanan pemerintahan		1 Laporan	3,500,000.00	Dinas Pertanian, Peternakan dan Perkebunan
3.27.01.2.0 2.0007	Koordinasi dan Penyusunan Laporan Keuangan Bulanan/ Triwulanan/ Semesteran SKPD	Jumlah Laporan Keuangan Bulanan/ Triwulanan/ Semesteran SKPD dan Laporan Koordinasi Penyusunan Laporan Keuangan Bulanan/Triwulanan/Semesteran SKPD		18 Laporan	18 Laporan	4,100,000.00	(Dinas Pertanian Peternakan dan Perkebunan, KOTA PALOPO)	Dana Transfer Umum-Dana Alokasi Umum	Revolusi Mental dan Pembangunan Kebudayaan	Pemantapan kinerja tata kelola serta layanan pemerintahan		18 Laporan	4,100,000.00	Dinas Pertanian, Peternakan dan Perkebunan
3.27.01.2.0 3	Administrasi Barang Milik Daerah pada Perangkat Daerah	Jumlah laporan pengelolaan aset		5 Laporan	5 Laporan	16,700,000.00	(Dinas Pertanian Peternakan dan Perkebunan, KOTA PALOPO)	Dana Transfer Umum-Dana Alokasi Umum	Revolusi Mental dan Pembangunan Kebudayaan	Pemantapan kinerja tata kelola serta layanan pemerintahan		5 Laporan	16,700,000.00	Dinas Pertanian, Peternakan dan Perkebunan
3.27.01.2.0 3.0001	Penyusunan Perencanaan Kebutuhan Barang Milik Daerah SKPD	Jumlah Rencana Kebutuhan Barang Milik Daerah SKPD		-	1 Dokumen	2,500,000.00	(Dinas Pertanian Peternakan dan Perkebunan, KOTA PALOPO)	Dana Transfer Umum-Dana Alokasi Umum	Revolusi Mental dan Pembangunan Kebudayaan	Pemantapan kinerja tata kelola serta layanan pemerintahan		1 Dokumen	2,500,000.00	Dinas Pertanian, Peternakan dan Perkebunan
3.27.01.2.0 3.0005	Rekonsiliasi dan Penyusunan Laporan Barang Milik Daerah pada SKPD	Jumlah Laporan Rekonsiliasi dan Penyusunan Laporan Barang Milik Daerah pada SKPD		-	1 Laporan	1,700,000.00	(Dinas Pertanian Peternakan dan Perkebunan, KOTA PALOPO)	Dana Transfer Umum-Dana Alokasi Umum	Revolusi Mental dan Pembangunan Kebudayaan	Pemantapan kinerja tata kelola serta layanan pemerintahan		1 Laporan	1,700,000.00	Dinas Pertanian, Peternakan dan Perkebunan
3.27.01.2.0 3.0006	Penatausahaan Barang Milik Daerah pada SKPD	Jumlah Laporan Penatausahaan Barang Milik Daerah pada SKPD		5 Laporan	5 Laporan	12,500,000.00	(Dinas Pertanian Peternakan dan Perkebunan, KOTA PALOPO)	Dana Transfer Umum-Dana Alokasi Umum	Revolusi Mental dan Pembangunan Kebudayaan	Pemantapan kinerja tata kelola serta layanan pemerintahan		5 Laporan	12,500,000.00	Dinas Pertanian, Peternakan dan Perkebunan
3.27.01.2.0 5	Administrasi Kepegawaian Perangkat Daerah	Administrasi Aparatur Sipil Negara Perangkat Daerah yang dikelola		7 Orang	7 Orang	50,000,000.00	(Dinas Pertanian Peternakan dan Perkebunan, KOTA PALOPO)	Dana Transfer Umum-Dana Alokasi Umum	Revolusi Mental dan Pembangunan Kebudayaan	Pemantapan kinerja tata kelola serta layanan pemerintahan		126 Orang	30,000,000.00	Dinas Pertanian, Peternakan dan Perkebunan
3.27.01.2.0 5.0011	Bimbingan Teknis Mengikuti Bimbingan Teknis Implementasi Peraturan Perundang-Undangan	Jumlah Orang yang Mengikuti Bimbingan Teknis Implementasi Peraturan Perundang-Undangan		5 Orang	5 Orang	50,000,000.00	(Dinas Pertanian Peternakan dan Perkebunan, KOTA PALOPO)	Dana Transfer Umum-Dana Alokasi Umum	Revolusi Mental dan Pembangunan Kebudayaan	Pemantapan kinerja tata kelola serta layanan pemerintahan		5 Orang	30,000,000.00	Dinas Pertanian, Peternakan dan Perkebunan

3.27.01.2.0 6	Administrasi Umum Perangkat Daerah	Jumlah sub kegiatan administrasi umum yang ditatakelola		5 Jenis	5 Jenis	564,875,000.00	(Dinas Pertanian Peternakan dan Perkebunan, KOTA PALOPO)	Dana Transfer Umum-Dana Alokasi Umum	Revolusi Mental dan Pembangunan Kebudayaan	Pemantapan kinerja tata kelola serta layanan pemerintahan		5 Jenis	555,000,000.00	Dinas Pertanian, Peternakan dan Perkebunan
3.27.01.2.0 6.0001	Penyediaan Komponen Instalasi Listrik/Penerangan Bangunan Kantor	Jumlah Paket Komponen Instalasi Listrik/Penerangan Bangunan Kantor yang Disediakan		6 Paket	6 Paket	11,875,000.00	(Dinas Pertanian Peternakan dan Perkebunan, KOTA PALOPO)	Dana Transfer Umum-Dana Alokasi Umum	Revolusi Mental dan Pembangunan Kebudayaan	Pemantapan kinerja tata kelola serta layanan pemerintahan		6 Paket	12,000,000.00	Dinas Pertanian, Peternakan dan Perkebunan
3.27.01.2.0 6.0002	Penyediaan Peralatan dan Perlengkapan Kantor	Jumlah Paket Peralatan dan Perlengkapan Kantor yang Disediakan		10 Paket	10 Paket	13,000,000.00	(Dinas Pertanian Peternakan dan Perkebunan, KOTA PALOPO)	Dana Transfer Umum-Dana Alokasi Umum	Revolusi Mental dan Pembangunan Kebudayaan	Pemantapan kinerja tata kelola serta layanan pemerintahan		10 Paket	13,000,000.00	Dinas Pertanian, Peternakan dan Perkebunan
3.27.01.2.0 6.0005	Penyediaan Barang Cetak dan Penggandaan	Jumlah Paket Barang Cetak dan Penggandaan yang Disediakan		-	35 Paket	50,000,000.00	(Dinas Pertanian Peternakan dan Perkebunan, KOTA PALOPO)	Dana Transfer Umum-Dana Alokasi Umum	Revolusi Mental dan Pembangunan Kebudayaan	Pemantapan kinerja tata kelola serta layanan pemerintahan		35 Paket	30,000,000.00	Dinas Pertanian, Peternakan dan Perkebunan
3.27.01.2.0 6.0006	Penyediaan Bahan Bacaan dan Peraturan Perundang-undangan	Jumlah Dokumen Bahan Bacaan dan Peraturan Perundang-undangan yang Disediakan		4 Dokumen	4 Dokumen	30,000,000.00	(Dinas Pertanian Peternakan dan Perkebunan, KOTA PALOPO)	Dana Transfer Umum-Dana Alokasi Umum	Revolusi Mental dan Pembangunan Kebudayaan	Pemantapan kinerja tata kelola serta layanan pemerintahan		4 Dokumen	30,000,000.00	Dinas Pertanian, Peternakan dan Perkebunan
3.27.01.2.0 6.0009	Penyelenggaraan Rapat Koordinasi dan Konsultasi SKPD	Jumlah Laporan Penyelenggaraan Rapat Koordinasi dan Konsultasi SKPD		300 Laporan	300 Laporan	460,000,000.00	(Dinas Pertanian Peternakan dan Perkebunan, KOTA PALOPO)	Dana Transfer Umum-Dana Alokasi Umum	Revolusi Mental dan Pembangunan Kebudayaan	Pemantapan kinerja tata kelola serta layanan pemerintahan		300 Laporan	470,000,000.00	Dinas Pertanian, Peternakan dan Perkebunan
3.27.01.2.0 7	Pengadaan Barang Milik Daerah Penunjang Urusan Pemerintah Daerah	Jumlah barang milik daerah yang diadakan		10 Unit	20 Unit	60,000,000.00	(Dinas Pertanian Peternakan dan Perkebunan, KOTA PALOPO)	Dana Transfer Umum-Dana Alokasi Umum	Revolusi Mental dan Pembangunan Kebudayaan	Pemantapan kinerja tata kelola serta layanan pemerintahan		20 Unit	30,000,000.00	Dinas Pertanian, Peternakan dan Perkebunan
3.27.01.2.0 7.0005	Pengadaan Mebel	Jumlah Paket Mebel yang Disediakan		-	2 Unit	10,000,000.00	(Dinas Pertanian Peternakan dan Perkebunan, KOTA PALOPO)	Dana Transfer Umum-Dana Alokasi Umum	Revolusi Mental dan Pembangunan Kebudayaan	Pemantapan kinerja tata kelola serta layanan pemerintahan		2 Unit	10,000,000.00	Dinas Pertanian, Peternakan dan Perkebunan
3.27.01.2.0 7.0006	Pengadaan Peralatan dan Mesin Lainnya	Jumlah Unit Peralatan dan Mesin Lainnya yang Disediakan		10 Unit	10 Unit	50,000,000.00	(Dinas Pertanian Peternakan dan Perkebunan, KOTA PALOPO)	Dana Transfer Umum-Dana Alokasi Umum	Revolusi Mental dan Pembangunan Kebudayaan	Pemantapan kinerja tata kelola serta layanan pemerintahan		4 Unit	20,000,000.00	Dinas Pertanian, Peternakan dan Perkebunan
3.27.01.2.0 8	Penyediaan Jasa Penunjang Urusan Pemerintahan Daerah	Jumlah jasa penunjang urusan daerah yang dibiayai		3 Jenis	3 Jenis	650,000,000.00	(Dinas Pertanian Peternakan dan Perkebunan, KOTA PALOPO)	Dana Transfer Umum-Dana Alokasi Umum	Revolusi Mental dan Pembangunan Kebudayaan	Pemantapan kinerja tata kelola serta layanan pemerintahan		3 Jenis	653,575,177.00	Dinas Pertanian, Peternakan dan Perkebunan
3.27.01.2.0 8.0001	Penyediaan Jasa Surat Menyurat	Jumlah Laporan Penyediaan Jasa Surat Menyurat		2000 Laporan	2.000 Laporan	20,000,000.00	(Dinas Pertanian Peternakan dan Perkebunan, KOTA PALOPO)	Dana Transfer Umum-Dana Alokasi Umum	Revolusi Mental dan Pembangunan Kebudayaan	Pemantapan kinerja tata kelola serta layanan pemerintahan		2.000 Laporan	20,000,000.00	Dinas Pertanian, Peternakan dan Perkebunan
3.27.01.2.0 8.0002	Penyediaan Jasa Komunikasi, Sumber Daya Air dan Listrik	Jumlah Laporan Penyediaan Jasa Komunikasi, Sumber Daya Air dan Listrik yang Disediakan		3 Laporan	3 Laporan	250,000,000.00	(Dinas Pertanian Peternakan dan Perkebunan, KOTA PALOPO)	Dana Transfer Umum-Dana Alokasi Umum	Revolusi Mental dan Pembangunan Kebudayaan	Pemantapan kinerja tata kelola serta layanan pemerintahan		3 Laporan	250,000,000.00	Dinas Pertanian, Peternakan dan Perkebunan

3.27.01.2.0 8.0004	Penyediaan Jasa Pelayanan Umum Kantor	Jumlah Laporan Penyediaan Jasa Pelayanan Umum Kantor yang Disediakan		12 Laporan	12 Laporan	380,000,000.00	(Dinas Pertanian Peternakan dan Perkebunan, KOTA PALOPO)	Dana Transfer Umum	Revolusi Mental dan Pembangunan Kebudayaan	Pemantapan kinerja tata kelola serta layanan pemerintahan	12 Laporan	383,575,177.00	Dinas Pertanian, Peternakan dan Perkebunan
3.27.01.2.0 9	Pemeliharaan Barang Milk Daerah Penunjang Urusan Pemerintahan Daerah	Jumlah barang milk daerah penunjang urusan pemerintah daerah yang pemeliharaannya dibiayai		147 Unit	147 Unit	122,000,000.00	(Dinas Pertanian Peternakan dan Perkebunan, KOTA PALOPO)	Dana Transfer Umum-Dana Alokasi Umum	Revolusi Mental dan Pembangunan Kebudayaan	Pemantapan kinerja tata kelola serta layanan pemerintahan	147 Unit	112,000,000.00	Dinas Pertanian, Peternakan dan Perkebunan
3.27.01.2.0 9.0001	Penyediaan Jasa Pemeliharaan, Biaya Pemeliharaan, dan Pajak Kendaraan Perorangan Dinas atau Kendaraan Dinas Jabatan	Jumlah Kendaraan Perorangan Dinas atau Kendaraan Dinas Jabatan yang Dipelihara dan dibayarkan Pajaknya		1 Unit	1 Unit	27,000,000.00	(Dinas Pertanian Peternakan dan Perkebunan, KOTA PALOPO)	Dana Transfer Umum Dana Alokasi Umum	Revolusi Mental dan Pembangunan Kebudayaan	Pemantapan kinerja tata kelola serta layanan pemerintahan	1 Unit	27,000,000.00	Dinas Pertanian, Peternakan dan Perkebunan
3.27.01.2.0 9.0002	Penyediaan Jasa Pemeliharaan, Biaya Pemeliharaan, Pajak dan Perizinan Kendaraan Dinas Operasional atau Lapangan	Jumlah Kendaraan Dinas Operasional atau Lapangan yang Dipelihara dan dibayarkan Pajak dan Perizinan		115 Unit	115 Unit	45,000,000.00	(Dinas Pertanian Peternakan dan Perkebunan, KOTA PALOPO)	Dana Transfer Umum Dana Alokasi Umum	Revolusi Mental dan Pembangunan Kebudayaan	Pemantapan kinerja tata kelola serta layanan pemerintahan	115 Unit	45,000,000.00	Dinas Pertanian, Peternakan dan Perkebunan
3.27.01.2.0 9.0006	Pemeliharaan Peralatan dan Mesin Lainnya	Jumlah Peralatan dan Mesin Lainnya yang Dipelihara		20 Unit	20 Unit	20,000,000.00	(Dinas Pertanian Peternakan dan Perkebunan, KOTA PALOPO)	Dana Transfer Umum Dana Alokasi Umum	Revolusi Mental dan Pembangunan Kebudayaan	Pemantapan kinerja tata kelola serta layanan pemerintahan	20 Unit	20,000,000.00	Dinas Pertanian, Peternakan dan Perkebunan
3.27.01.2.0 9.0009	Pemeliharaan/Rehabilitasi Gedung Kantor dan Bangunan Lainnya	Jumlah Gedung Kantor dan Bangunan Lainnya yang Dipelihara/Direhabilitasi		11 Unit	11 Unit	30,000,000.00	(Dinas Pertanian Peternakan dan Perkebunan, KOTA PALOPO)	Dana Transfer Umum Dana Alokasi Umum	Revolusi Mental dan Pembangunan Kebudayaan	Pemantapan kinerja tata kelola serta layanan pemerintahan	11 Unit	20,000,000.00	Dinas Pertanian, Peternakan dan Perkebunan
3.27.02	PROGRAM PENYEDIAAN DAN PENGEMBANGAN SARANA PERTANIAN	Persentase Peningkatan Produksi Pertanian, Peternakan dan Perkebunan		3 %	3 %	4,664,357,537.00	(Dinas Pertanian Peternakan dan Perkebunan, KOTA PALOPO)	Dana Transfer Umum-Dana Alokasi Umum	Memperkuat Infrastruktur untuk Mendukung Pengembangan Ekonomi dan Pelayanan Dasar	Penanganan masalah kesejahteraan ekonomi dan sosial masyarakat	3 %	4,669,069,010.00	Dinas Pertanian, Peternakan dan Perkebunan
3.27.02.2.0 1	Pengawasan Penggunaan Sarana Pertanian	Jumlah Pengawasan dan Pendampingan yang dilakukan		6 Laporan	6 Laporan	157,000,000.00	(Dinas Pertanian Peternakan dan Perkebunan, KOTA PALOPO)	Dana Transfer Umum-Dana Alokasi Umum	Memperkuat Infrastruktur untuk Mendukung Pengembangan Ekonomi dan Pelayanan Dasar	Penanganan masalah kesejahteraan ekonomi dan sosial masyarakat	6 Laporan	157,000,000.00	Dinas Pertanian, Peternakan dan Perkebunan
3.27.02.2.0 1.0001	Pengawasan Penggunaan Sarana Pendukung Pertanian Sesuai dengan Komoditas, Teknologi dan Spesifik Lokasi	Jumlah Pengawasan Penggunaan Sarana Pendukung Pertanian Sesuai dengan Komoditas, Teknologi dan Spesifik Lokasi		12 Laporan	12 Laporan	100,000,000.00	(Dinas Pertanian Peternakan dan Perkebunan, KOTA PALOPO)	Dana Transfer Umum Dana Alokasi Umum	Memperkuat Infrastruktur untuk Mendukung Pengembangan Ekonomi dan Pelayanan Dasar	Penanganan masalah kesejahteraan ekonomi dan sosial masyarakat	12 Laporan	100,000,000.00	Dinas Pertanian, Peternakan dan Perkebunan
3.27.02.2.0 1.0002	Pendampingan Penggunaan Sarana Pendukung Pertanian	Jumlah Pendampingan Penggunaan Sarana Pendukung Pertanian		12 Laporan	12 Laporan	57,000,000.00	(Dinas Pertanian Peternakan dan Perkebunan, KOTA PALOPO)	Dana Transfer Umum Dana Alokasi Umum	Memperkuat Infrastruktur untuk Mendukung Pengembangan Ekonomi dan Pelayanan Dasar	Penanganan masalah kesejahteraan ekonomi dan sosial masyarakat	12 Laporan	57,000,000.00	Dinas Pertanian, Peternakan dan Perkebunan
3.27.02.2.0 2	Pengelolaan Sumber Daya Genetik (SDG) Hewan, Tumbuhan, dan Mikro Organisme Kewenangan Kabupaten/Kota	Jumlah jenis benih/bibit ternak dan pakan ternak yang diadakan		4 Jenis	4 Jenis	429,000,000.00	(Dinas Pertanian Peternakan dan Perkebunan, KOTA PALOPO)	Dana Transfer Umum-Dana Alokasi Umum	Memperkuat Infrastruktur untuk Mendukung Pengembangan Ekonomi dan Pelayanan Dasar	Penanganan masalah kesejahteraan ekonomi dan sosial masyarakat	4 Jenis	429,000,000.00	Dinas Pertanian, Peternakan dan Perkebunan
3.27.02.2.0 2.0002	Peningkatan Kualitas SDG Hewan/Tanaman	Jumlah Pelaksanaan Peningkatan Kualitas SDG Hewan/Tanaman		12 Dokumen	12 Dokumen	50,000,000.00	(Dinas Pertanian Peternakan dan Perkebunan, KOTA PALOPO)	Dana Transfer Umum Dana Alokasi Umum	Memperkuat Infrastruktur untuk Mendukung Pengembangan Ekonomi dan Pelayanan Dasar	Penanganan masalah kesejahteraan ekonomi dan sosial masyarakat	12 Dokumen	50,000,000.00	Dinas Pertanian, Peternakan dan Perkebunan

3.27.02.2.0 2.0003	Pemanfaatan SDG Hewan/Tanaman	Jumlah Pemanfaatan SDG Hewan/Tanaman		12 Dokumen	12 Dokumen	379,000,000.00	(Dinas Pertanian Peternakan dan Perkebunan, KOTA PALOPO)	Dana Transfer Umum Dana Alokasi Umum	Memperkuat Infrastruktur untuk Mendukung Pengembangan Ekonomi dan Pelayanan Dasar	Penanganan masalah kesejahteraan ekonomi dan sosial masyarakat	12 Dokumen	379,000,000.00	Dinas Pertanian, Peternakan dan Perkebunan
3.27.02.2.0 3	Peningkatan Mutu dan Peredaran Benih/Bibit Ternak dan Tanaman Pakan Ternak serta Pakan dalam Daerah Kabupaten/Kota	Jumlah Pengawasan yang Dilaksanakan		12 Laporan	12 Laporan	50,000,000.00	(Dinas Pertanian Peternakan dan Perkebunan, KOTA PALOPO)	Dana Transfer Umum-Dana Alokasi Umum	Memperkuat Infrastruktur untuk Mendukung Pengembangan Ekonomi dan Pelayanan Dasar	Penanganan masalah kesejahteraan ekonomi dan sosial masyarakat	12 Laporan	50,000,000.00	Dinas Pertanian, Peternakan dan Perkebunan
3.27.02.2.0 3.0001	Pengawasan Mutu Benih/Bibit Ternak, Bahan Pakan/Pakan/Tanaman Skala Kecil	Jumlah Pengawasan Mutu Benih/Bibit Ternak, Bahan Pakan/Pakan/Tanaman Skala Kecil		12 Laporan	12 Laporan	50,000,000.00	(Dinas Pertanian Peternakan dan Perkebunan, KOTA PALOPO)	Dana Transfer Umum Dana Alokasi Umum	Memperkuat Infrastruktur untuk Mendukung Pengembangan Ekonomi dan Pelayanan Dasar	Penanganan masalah kesejahteraan ekonomi dan sosial masyarakat	12 Laporan	50,000,000.00	Dinas Pertanian, Peternakan dan Perkebunan
3.27.02.2.0 4	Pengawasan Obat Hewan di Tingkat Pengecer	Jumlah Pengawasan/Pemeriksaan obat hewan di tingkat pengecer		12 Laporan	12 Laporan	6,000,000.00	(Dinas Pertanian Peternakan dan Perkebunan, KOTA PALOPO)	Dana Transfer Umum Dana Alokasi Umum	Memperkuat Infrastruktur untuk Mendukung Pengembangan Ekonomi dan Pelayanan Dasar	Penanganan masalah kesejahteraan ekonomi dan sosial masyarakat	12 Laporan	6,000,000.00	Dinas Pertanian, Peternakan dan Perkebunan
3.27.02.2.0 4.0001	Pemeriksaan Mutu, Khasiat dan Keamanan Peredaran Obat Hewan	Jumlah Pemeriksaan Mutu, Khasiat dan Keamanan Obat Hewan yang Beredar		12 Laporan	12 Laporan	6,000,000.00	(Dinas Pertanian Peternakan dan Perkebunan, KOTA PALOPO)	Dana Transfer Umum Dana Alokasi Umum	Memperkuat Infrastruktur untuk Mendukung Pengembangan Ekonomi dan Pelayanan Dasar	Penanganan masalah kesejahteraan ekonomi dan sosial masyarakat	12 Laporan	6,000,000.00	Dinas Pertanian, Peternakan dan Perkebunan
3.27.02.2.0 5	Pengendalian dan Pengawasan Penyediaan dan Peredaran Benih/Bibit Ternak, dan Hijauan Pakan Ternak dalam Daerah Kabupaten/Kota	Jumlah Bibit Ayam Hasil Penetasan UPTD		12 Laporan	12 Laporan	1,250,000,000.00	(Dinas Pertanian Peternakan dan Perkebunan, KOTA PALOPO)	Dana Transfer Umum-Dana Alokasi Umum	Memperkuat Infrastruktur untuk Mendukung Pengembangan Ekonomi dan Pelayanan Dasar	Penanganan masalah kesejahteraan ekonomi dan sosial masyarakat	12 Laporan	1,250,000,000.00	Dinas Pertanian, Peternakan dan Perkebunan
3.27.02.2.0 5.0006	Pengawasan Produksi Benih/Bibit Ternak dan HPT, Bahan Pakan/Pakan	Jumlah Pengawasan Produksi Benih/Bibit Ternak dan HPT, Bahan Pakan/Pakan		-	12 Laporan	50,000,000.00	(Dinas Pertanian Peternakan dan Perkebunan, KOTA PALOPO)	Dana Transfer Umum Dana Alokasi Umum	Memperkuat Infrastruktur untuk Mendukung Pengembangan Ekonomi dan Pelayanan Dasar	Penanganan masalah kesejahteraan ekonomi dan sosial masyarakat	12 Laporan	50,000,000.00	Dinas Pertanian, Peternakan dan Perkebunan
3.27.02.2.0 5.0008	Penjaminan Peredaran Benih/Bibit Ternak	Jumlah benih/bibit ternak yang beredar		12 Laporan	12 Laporan	1,200,000,000.00	(Dinas Pertanian Peternakan dan Perkebunan, KOTA PALOPO)	Dana Transfer Umum Dana Alokasi Umum	Memperkuat Infrastruktur untuk Mendukung Pengembangan Ekonomi dan Pelayanan Dasar	Penanganan masalah kesejahteraan ekonomi dan sosial masyarakat	12 Laporan	1,200,000,000.00	Dinas Pertanian, Peternakan dan Perkebunan
3.27.02.2.0 6	Penyediaan Benih/Bibit Ternak dan Hijauan Pakan Ternak yang Sumbernya dalam 1 (Satu) Daerah Kabupaten/Kota Lain	Jumlah jenis benih/bibit ternak dan pakan ternak yang diadakan		4 Jenis	4 Jenis	2,772,357,537.00	(Dinas Pertanian Peternakan dan Perkebunan, KOTA PALOPO)	Dana Transfer Umum-Dana Alokasi Umum	Memperkuat Infrastruktur untuk Mendukung Pengembangan Ekonomi dan Pelayanan Dasar	Penanganan masalah kesejahteraan ekonomi dan sosial masyarakat	4 Jenis	2,777,069,010.00	Dinas Pertanian, Peternakan dan Perkebunan
3.27.02.2.0 6.0002	Pengadaan Hijauan Pakan Ternak yang Sumbernya dari Daerah Kabupaten/Kota Lain	Jumlah Hijauan Pakan Ternak yang Sumbernya dari Daerah Kabupaten/Kota Lain		2 Ton	2 Ton	500,000,000.00	(Dinas Pertanian Peternakan dan Perkebunan, KOTA PALOPO)	Dana Transfer Umum Dana Alokasi Umum	Memperkuat Infrastruktur untuk Mendukung Pengembangan Ekonomi dan Pelayanan Dasar	Penanganan masalah kesejahteraan ekonomi dan sosial masyarakat	2 Ton	500,000,000.00	Dinas Pertanian, Peternakan dan Perkebunan
3.27.02.2.0 6.0003	Pengadaan Bibit Ternak yang Sumbernya dari Daerah Kabupaten/Kota Lain	Jumlah bibit ternak yang sumbernya dari daerah kabupaten/kota lain		200 Ekor	200 Ekor	2,272,357,537.00	(Dinas Pertanian Peternakan dan Perkebunan, KOTA PALOPO)	Dana Transfer Umum Dana Alokasi Umum	Memperkuat Infrastruktur untuk Mendukung Pengembangan Ekonomi dan Pelayanan Dasar	Penanganan masalah kesejahteraan ekonomi dan sosial masyarakat	200 Ekor	2,277,069,010.00	Dinas Pertanian, Peternakan dan Perkebunan

3.27.03	PROGRAM PENYEDIAAN DAN PENGEMBANGAN PRASARANA PERTANIAN	Persentase Lahan Sawah ber Indeks Pertanaman (IP) diatas 2		5 %	5 %	700,178,577.00	(Dinas Pertanian Peternakan dan Perkebunan, KOTA PALOPO)	Dana Transfer Umum-Dana Alokasi Umum	Memperkuat Infrastruktur untuk Mendukung Pengembangan Ekonomi dan Pelayanan Dasar	Penanganan masalah kesejahteraan ekonomi dan sosial masyarakat	5 %	700,885,828.00	Dinas Pertanian, Peternakan dan Perkebunan
3.27.03.2.0 1	Pengembangan Prasarana Pertanian	Luas Lahan pertanian yang dikelola		5 Ha	5 Ha	53,178,577.00	(Dinas Pertanian Peternakan dan Perkebunan, KOTA PALOPO)	Dana Transfer Umum-Dana Alokasi Umum	Memperkuat Infrastruktur untuk Mendukung Pengembangan Ekonomi dan Pelayanan Dasar	Penanganan masalah kesejahteraan ekonomi dan sosial masyarakat	5 Ha	53,885,828.00	Dinas Pertanian, Peternakan dan Perkebunan
3.27.03.2.0 1.0003	Koordinasi dan Sinkronisasi Prasarana Pendukung Pertanian Lainnya	Jumlah Koordinasi dan Sinkronisasi Prasarana Pendukung Pertanian Lainnya		2 Laporan	2 Laporan	10,178,577.00	(Dinas Pertanian Peternakan dan Perkebunan, KOTA PALOPO)	Dana Transfer Umum-Dana Alokasi Umum	Memperkuat Infrastruktur untuk Mendukung Pengembangan Ekonomi dan Pelayanan Dasar	Penanganan masalah kesejahteraan ekonomi dan sosial masyarakat	2 Laporan	10,885,828.00	Dinas Pertanian, Peternakan dan Perkebunan
3.27.03.2.0 1.0015	Pengelolaan Lahan Pertanian Pangan Berkelanjutan/LP2B, Kawasan Pertanian Pangan Berkelanjutan/KP2B dan Lahan Cadangan Pertanian Pangan Berkelanjutan/LCP2B di Kabupaten/Kota	Lahan Pertanian Pangan Berkelanjutan/LP2B, Kawasan Pertanian Pangan Berkelanjutan/KP2B dan Lahan Cadangan Pertanian Pangan Berkelanjutan/LCP2B yang dikelola		3 Dokumen	3 Dokumen	43,000,000.00	(Dinas Pertanian Peternakan dan Perkebunan, KOTA PALOPO)	Dana Transfer Umum-Dana Alokasi Umum	Memperkuat Infrastruktur untuk Mendukung Pengembangan Ekonomi dan Pelayanan Dasar	Penanganan masalah kesejahteraan ekonomi dan sosial masyarakat	3 Dokumen	43,000,000.00	Dinas Pertanian, Peternakan dan Perkebunan
3.27.03.2.0 2	Pembangunan Prasarana Pertanian	Jumlah Prasarana pertanian yang dibangun		8 Unit	8 Unit	635,000,000.00	(Dinas Pertanian Peternakan dan Perkebunan, KOTA PALOPO)	Dana Transfer Umum-Dana Alokasi Umum	Memperkuat Infrastruktur untuk Mendukung Pengembangan Ekonomi dan Pelayanan Dasar	Penanganan masalah kesejahteraan ekonomi dan sosial masyarakat	8 Unit	635,000,000.00	Dinas Pertanian, Peternakan dan Perkebunan
3.27.03.2.0 2.0002	Pembangunan, Rehabilitasi dan Pemeliharaan Embung Pertanian	Jumlah Embung Pertanian yang Dibangun, Direhabilitasi dan Dipelihara		-	1 Unit	75,000,000.00	(Dinas Pertanian Peternakan dan Perkebunan, KOTA PALOPO)	Dana Transfer Umum-Dana Alokasi Umum	Memperkuat Infrastruktur untuk Mendukung Pengembangan Ekonomi dan Pelayanan Dasar	Penanganan masalah kesejahteraan ekonomi dan sosial masyarakat	1 Unit	75,000,000.00	Dinas Pertanian, Peternakan dan Perkebunan
3.27.03.2.0 2.0003	Pembangunan, Rehabilitasi dan Pemeliharaan Jalan Usaha Tani	Jalan Usaha Tani yang Dibangun, Direhabilitasi dan Dipelihara		10 Unit	1 Unit	150,000,000.00	(Dinas Pertanian Peternakan dan Perkebunan, KOTA PALOPO)	Dana Transfer Umum-Dana Alokasi Umum	Memperkuat Infrastruktur untuk Mendukung Pengembangan Ekonomi dan Pelayanan Dasar	Penanganan masalah kesejahteraan ekonomi dan sosial masyarakat	1 Unit	150,000,000.00	Dinas Pertanian, Peternakan dan Perkebunan
3.27.03.2.0 2.0004	Pembangunan, Rehabilitasi dan Pemeliharaan DAM Parit	Jumlah DAM Parit yang Dibangun, Direhabilitasi dan Dipelihara		-	1 Unit	75,000,000.00	(Dinas Pertanian Peternakan dan Perkebunan, KOTA PALOPO)	Dana Transfer Umum-Dana Alokasi Umum	Memperkuat Infrastruktur untuk Mendukung Pengembangan Ekonomi dan Pelayanan Dasar	Penanganan masalah kesejahteraan ekonomi dan sosial masyarakat	1 Unit	75,000,000.00	Dinas Pertanian, Peternakan dan Perkebunan
3.27.03.2.0 2.0006	Pembangunan, Rehabilitasi dan Pemeliharaan Pintu Air	Jumlah Pintu Air yang Dibangun, Direhabilitasi dan Dipelihara		-	1 Unit	35,000,000.00	(Dinas Pertanian Peternakan dan Perkebunan, KOTA PALOPO)	Dana Transfer Umum-Dana Alokasi Umum	Memperkuat Infrastruktur untuk Mendukung Pengembangan Ekonomi dan Pelayanan Dasar	Penanganan masalah kesejahteraan ekonomi dan sosial masyarakat	1 Unit	35,000,000.00	Dinas Pertanian, Peternakan dan Perkebunan
3.27.03.2.0 2.0008	Pembangunan, Rehabilitasi dan Pemeliharaan Balai Penyuluh di Kecamatan serta Sarana Penyuluh di Kecamatan serta Sarana Pendukungnya	Jumlah Balai Penyuluh di Kecamatan serta Sarana Pendukungnya yang Dibangun, Direhabilitasi dan Dipelihara		3 Unit	1 Unit	75,000,000.00	(Dinas Pertanian Peternakan dan Perkebunan, KOTA PALOPO)	Dana Transfer Umum-Dana Alokasi Umum	Memperkuat Infrastruktur untuk Mendukung Pengembangan Ekonomi dan Pelayanan Dasar	Penanganan masalah kesejahteraan ekonomi dan sosial masyarakat	1 Unit	75,000,000.00	Dinas Pertanian, Peternakan dan Perkebunan
3.27.03.2.0 2.0009	Pembangunan, Rehabilitasi dan Pemeliharaan Prasarana Pertanian Lainnya	Jumlah Prasarana Pertanian Lainnya yang Dibangun, Direhabilitasi dan Dipelihara		2 Unit	1 Unit	75,000,000.00	(Dinas Pertanian Peternakan dan Perkebunan, KOTA PALOPO)	Dana Transfer Umum-Dana Alokasi Umum	Memperkuat Infrastruktur untuk Mendukung Pengembangan Ekonomi dan Pelayanan Dasar	Penanganan masalah kesejahteraan ekonomi dan sosial masyarakat	1 Unit	75,000,000.00	Dinas Pertanian, Peternakan dan Perkebunan

3.27.03.2.0 2.0010	Rehabilitasi dan Pemeliharaan Jaringan Irigasi Usaha Tani	Jumlah jaringan irigasi usaha tani yang direhabilitasi		29 Unit		1 Unit	75,000,000.00	(Dinas Pertanian Peternakan dan Perkebunan, KOTA PALOPO)	Dana Transfer Umum Dana Alokasi Umum	Memperkuat Infrastruktur untuk Mendukung Pengembangan Ekonomi dan Pelayanan Dasar	Penanganan masalah kesejahteraan ekonomi dan sosial masyarakat	1 Unit	75,000,000.00	Dinas Pertanian, Peternakan dan Perkebunan
3.27.03.2.0 2.0015	Pembangunan, Rehabilitasi, Pemeliharaan dan operasionalisasi Rumah Potong Hewan	Jumlah rumah potong hewan yang dibangun, direhabilitasi dan dipelihara serta beroperasi		-		1 Unit	75,000,000.00	(Dinas Pertanian Peternakan dan Perkebunan, KOTA PALOPO)	Dana Transfer Umum Dana Alokasi Umum	Memperkuat Infrastruktur untuk Mendukung Pengembangan Ekonomi dan Pelayanan Dasar	Penanganan masalah kesejahteraan ekonomi dan sosial masyarakat	1 Unit	75,000,000.00	Dinas Pertanian, Peternakan dan Perkebunan
3.27.03.2.0 3	Pengelolaan Wilayah Sumber Bibit Ternak dan Rumpun/Galur Ternak dalam Daerah Kabupaten/ Kota	Jumlah Wilayah pengembangan bibit ternak yang diawasi		2 Laporan		2 Laporan	12,000,000.00	(Dinas Pertanian Peternakan dan Perkebunan, KOTA PALOPO)	Dana Transfer Umum-Dana Alokasi Umum	Memperkuat Infrastruktur untuk Mendukung Pengembangan Ekonomi dan Pelayanan Dasar	Penanganan masalah kesejahteraan ekonomi dan sosial masyarakat	2 Laporan	12,000,000.00	Dinas Pertanian, Peternakan dan Perkebunan
3.27.03.2.0 3.0001	Pelestarian dan Pemanfaatan Wilayah Sumber Bibit Ternak dan Rumpun/Galur Ternak	Jumlah Wilayah Sumber Bibit Ternak dan Rumpun/Galur Ternak yang Dilestarikan dan Dimanfaatkan		2 Laporan		2 Laporan	12,000,000.00	(Dinas Pertanian Peternakan dan Perkebunan, KOTA PALOPO)	Dana Transfer Umum Dana Alokasi Umum	Memperkuat Infrastruktur untuk Mendukung Pengembangan Ekonomi dan Pelayanan Dasar	Penanganan masalah kesejahteraan ekonomi dan sosial masyarakat	2 Laporan	12,000,000.00	Dinas Pertanian, Peternakan dan Perkebunan
3.27.04	PROGRAM PENGENDALIAN KESEHATAN HEWAN DAN KESEHATAN MASYARAKAT VETERINER	Persentase penurunan kejadian dan jumlah kasus penyakit hewan menular		2 %		2 %	68,310,000.00	(Dinas Pertanian Peternakan dan Perkebunan, KOTA PALOPO)	Dana Transfer Umum-Dana Alokasi Umum	Memperkuat Infrastruktur untuk Mendukung Pengembangan Ekonomi dan Pelayanan Dasar	Penanganan masalah kesejahteraan ekonomi dan sosial masyarakat	2 %	68,379,000.00	Dinas Pertanian, Peternakan dan Perkebunan
3.27.04.2.0 1	Penjaminan Kesehatan Hewan, Penutupan dan Pembukaan Daerah Wabah Penyakit Hewan Menular Dalam daerah Kabupaten/Kota	Jumlah Laporan Pengendalian dan Penanggulangan Penyakit Hewan dan Zoonosis		9 Laporan		9 Laporan	10,000,000.00	(Dinas Pertanian Peternakan dan Perkebunan, KOTA PALOPO)	Dana Transfer Umum-Dana Alokasi Umum	Memperkuat Infrastruktur untuk Mendukung Pengembangan Ekonomi dan Pelayanan Dasar	Penanganan masalah kesejahteraan ekonomi dan sosial masyarakat	9 Laporan	10,000,000.00	Dinas Pertanian, Peternakan dan Perkebunan
3.27.04.2.0 1.0008	Pemberantasan Penyakit Hewan Menular dan Zoonosis dalam 1 (satu) Daerah Kabupaten/Kota	Jumlah wilayah atau kawasan yang mengalami penurunan kasus penyakit hewan menular dan zoonosis dalam 1 (satu) Daerah Kabupaten/Kota		-		12 Laporan	10,000,000.00	(Dinas Pertanian Peternakan dan Perkebunan, KOTA PALOPO)	Dana Transfer Umum Dana Alokasi Umum	Memperkuat Infrastruktur untuk Mendukung Pengembangan Ekonomi dan Pelayanan Dasar	Penanganan masalah kesejahteraan ekonomi dan sosial masyarakat	12 Laporan	10,000,000.00	Dinas Pertanian, Peternakan dan Perkebunan
3.27.04.2.0 3	Pengelolaan Pelayanan Jasa Laboratorium dan Jasa Medik Veteriner dalam Daerah Kabupaten/Kota	Jumlah laporan pelayanan jasa laboratorium dan jasa medik veteriner		-		5 Laporan	40,000,000.00	(Dinas Pertanian Peternakan dan Perkebunan, KOTA PALOPO)	Dana Transfer Umum-Dana Alokasi Umum	Memperkuat Infrastruktur untuk Mendukung Pengembangan Ekonomi dan Pelayanan Dasar	Penanganan masalah kesejahteraan ekonomi dan sosial masyarakat	5 Laporan	40,000,000.00	Dinas Pertanian, Peternakan dan Perkebunan
3.27.04.2.0 3.0002	Penyediaan Pelayanan Jasa Medik Veteriner	Jumlah Pelayanan Jasa Medik Veteriner		-		5 Laporan	40,000,000.00	(Dinas Pertanian Peternakan dan Perkebunan, KOTA PALOPO)	Dana Transfer Umum Dana Alokasi Umum	Memperkuat Infrastruktur untuk Mendukung Pengembangan Ekonomi dan Pelayanan Dasar	Penanganan masalah kesejahteraan ekonomi dan sosial masyarakat	5 Laporan	40,000,000.00	Dinas Pertanian, Peternakan dan Perkebunan
3.27.04.2.0 4	Penerapan dan Pengawasan Persyaratan Teknis Kesehatan Masyarakat Veteriner	Jumlah Laporan Penertiban Ternak		12 Laporan		12 Laporan	18,310,000.00	(Dinas Pertanian Peternakan dan Perkebunan, KOTA PALOPO)	Dana Transfer Umum-Dana Alokasi Umum	Memperkuat Infrastruktur untuk Mendukung Pengembangan Ekonomi dan Pelayanan Dasar	Penanganan masalah kesejahteraan ekonomi dan sosial masyarakat	12 Laporan	18,379,000.00	Dinas Pertanian, Peternakan dan Perkebunan
3.27.04.2.0 4.0002	Pengawasan Peredaran Hewan dan Produk Hewan	Jumlah Pengawasan Peredaran Hewan dan Produk Hewan		12 Laporan		12 Laporan	18,310,000.00	(Dinas Pertanian Peternakan dan Perkebunan, KOTA PALOPO)	Dana Transfer Umum Dana Alokasi Umum	Memperkuat Infrastruktur untuk Mendukung Pengembangan Ekonomi dan Pelayanan Dasar	Penanganan masalah kesejahteraan ekonomi dan sosial masyarakat	12 Laporan	18,379,000.00	Dinas Pertanian, Peternakan dan Perkebunan

3.27.05	PROGRAM PENGENDALIAN DAN PENANGGULANGAN BENCANA PERTANIAN	Persentase Luas Lahan Pertanian yang Gagal Panen/Gagal Tanam		1 %	1 %	233,703,113.00	(Dinas Pertanian Peternakan dan Perkebunan, KOTA PALOPO)	Dana Transfer Umum-Dana Alokasi Umum	Memperkuat Infrastruktur untuk Mendukung Pengembangan Ekonomi dan Pelayanan Dasar	Penanganan masalah kesejahteraan ekonomi dan sosial masyarakat	1 %	233,939,177.00	Dinas Pertanian, Peternakan dan Perkebunan
3.27.05.2.01	Pengendalian dan Penanggulangan Bencana Pertanian Kabupaten/Kota	Luas Lahan Pertanian Yang dikendalikan		70 Ha	70 Ha	233,703,113.00	(Dinas Pertanian Peternakan dan Perkebunan, KOTA PALOPO)	Dana Transfer Umum-Dana Alokasi Umum	Memperkuat Infrastruktur untuk Mendukung Pengembangan Ekonomi dan Pelayanan Dasar	Penanganan masalah kesejahteraan ekonomi dan sosial masyarakat	70 Ha	233,939,177.00	Dinas Pertanian, Peternakan dan Perkebunan
3.27.05.2.01.0001	Pengendalian Organisme Pengganggu Tumbuhan (OPT) Tanaman Pangan, Hortikultura, dan Perkebunan	Jumlah Luas Serangan Organisme Pengganggu Tumbuhan (OPT) Tanaman Pangan, Hortikultura, dan Perkebunan yang Dikendalikan		40 Ha	40 Ha	186,189,363.00	(Dinas Pertanian Peternakan dan Perkebunan, KOTA PALOPO)	Dana Transfer Umum-Dana Alokasi Umum	Memperkuat Infrastruktur untuk Mendukung Pengembangan Ekonomi dan Pelayanan Dasar	Penanganan masalah kesejahteraan ekonomi dan sosial masyarakat	40 Ha	186,189,363.00	Dinas Pertanian, Peternakan dan Perkebunan
3.27.05.2.01.0002	Penanganan Dampak Perubahan Iklim (DPI) Tanaman Pangan, Hortikultura, dan Perkebunan	Jumlah Area Terdampak Perubahan Iklim (DPI) Tanaman Pangan, Hortikultura, dan Perkebunan yang Ditangani		25 Ha	25 Ha	13,657,750.00	(Dinas Pertanian Peternakan dan Perkebunan, KOTA PALOPO)	Dana Transfer Umum-Dana Alokasi Umum	Memperkuat Infrastruktur untuk Mendukung Pengembangan Ekonomi dan Pelayanan Dasar	Penanganan masalah kesejahteraan ekonomi dan sosial masyarakat	25 Ha	13,893,814.00	Dinas Pertanian, Peternakan dan Perkebunan
3.27.05.2.01.0003	Pencegahan, Penanganan Kebakaran Lahan, dan Gangguan Usaha Tanaman Pangan, Hortikultura, dan Perkebunan	Jumlah Luasan Pencegahan, Penanganan Kebakaran Lahan, dan Gangguan Usaha Tanaman Pangan, Hortikultura, dan Perkebunan		5 Ha	5 Ha	10,856,000.00	(Dinas Pertanian Peternakan dan Perkebunan, KOTA PALOPO)	Dana Transfer Umum-Dana Alokasi Umum	Memperkuat Infrastruktur untuk Mendukung Pengembangan Ekonomi dan Pelayanan Dasar	Penanganan masalah kesejahteraan ekonomi dan sosial masyarakat	5 Ha	10,856,000.00	Dinas Pertanian, Peternakan dan Perkebunan
3.27.05.2.01.0006	Penanggulangan Pasca Bencana Alam Bidang Tanaman Pangan, Hortikultura dan Perkebunan	Jumlah penanggulangan pasca bencana alam bidang tanaman pangan, hortikultura dan perkebunan		4 Laporan	4 Laporan	23,000,000.00	(Dinas Pertanian Peternakan dan Perkebunan, KOTA PALOPO)	Dana Transfer Umum-Dana Alokasi Umum	Memperkuat Infrastruktur untuk Mendukung Pengembangan Ekonomi dan Pelayanan Dasar	Penanganan masalah kesejahteraan ekonomi dan sosial masyarakat	4 Laporan	23,000,000.00	Dinas Pertanian, Peternakan dan Perkebunan
3.27.07	PROGRAM PENYULUHAN PERTANIAN	Persentase Kelompok Tani yang Mampu Meningkatkan Produksi/Produktifitasnya		53 %	53 %	128,649,282.00	(Dinas Pertanian Peternakan dan Perkebunan, KOTA PALOPO)	Dana Transfer Umum-Dana Alokasi Umum	Memperkuat Infrastruktur untuk Mendukung Pengembangan Ekonomi dan Pelayanan Dasar	Penanganan masalah kesejahteraan ekonomi dan sosial masyarakat	53 %	128,779,231.00	Dinas Pertanian, Peternakan dan Perkebunan
3.27.07.2.01	Pelaksanaan Penyuluhan Pertanian	Persentase Peningkatan Kapasitas Kelembagaan Petani dan SDM Pertanian		53 %	53 %	128,649,282.00	(Dinas Pertanian Peternakan dan Perkebunan, KOTA PALOPO)	Dana Transfer Umum-Dana Alokasi Umum	Memperkuat Infrastruktur untuk Mendukung Pengembangan Ekonomi dan Pelayanan Dasar	Penanganan masalah kesejahteraan ekonomi dan sosial masyarakat	53 %	128,779,231.00	Dinas Pertanian, Peternakan dan Perkebunan
3.27.07.2.01.0001	Peningkatan Kapasitas Kelembagaan Penyuluhan Pertanian di Kecamatan dan Desa	Jumlah Kelembagaan Penyuluhan Pertanian di Kecamatan dan Desa yang Ditingkatkan Kapasitasnya		9 Unit	9 Unit	40,000,000.00	(Dinas Pertanian Peternakan dan Perkebunan, KOTA PALOPO)	Dana Transfer Umum-Dana Alokasi Umum	Memperkuat Infrastruktur untuk Mendukung Pengembangan Ekonomi dan Pelayanan Dasar	Penanganan masalah kesejahteraan ekonomi dan sosial masyarakat	9 Unit	40,000,000.00	Dinas Pertanian, Peternakan dan Perkebunan
3.27.07.2.01.0002	Pengembangan Kapasitas Kelembagaan Petani di Kecamatan dan Desa	Jumlah Kelembagaan Petani di Kecamatan dan Desa yang Ditingkatkan Kapasitasnya		466 Unit	466 Unit	20,000,000.00	(Dinas Pertanian Peternakan dan Perkebunan, KOTA PALOPO)	Dana Transfer Umum-Dana Alokasi Umum	Memperkuat Infrastruktur untuk Mendukung Pengembangan Ekonomi dan Pelayanan Dasar	Penanganan masalah kesejahteraan ekonomi dan sosial masyarakat	466 Unit	20,000,000.00	Dinas Pertanian, Peternakan dan Perkebunan
3.27.07.2.01.0003	Penyediaan dan Pemanfaatan Sarana dan Prasarana Penyuluhan Pertanian	Jumlah Sarana dan Prasarana Penyuluhan Pertanian		-	9 Unit	38,649,282.00	(Dinas Pertanian Peternakan dan Perkebunan, KOTA PALOPO)	Dana Transfer Umum-Dana Alokasi Umum	Memperkuat Infrastruktur untuk Mendukung Pengembangan Ekonomi dan Pelayanan Dasar	Penanganan masalah kesejahteraan ekonomi dan sosial masyarakat	9 Unit	38,779,231.00	Dinas Pertanian, Peternakan dan Perkebunan

3.27.07.2.0 1.0005	Pembentukan dan Penyelenggaraan Sekolah Lapang Kelompok Tani Tingkat Kabupaten/Kota	Jumlah Sekolah Lapang Terbentuk dan Beroperasi		9 Unit		9 Unit	30,000,000.00	(Dinas Pertanian Peternakan dan Perkebunan, KOTA PALOPO)	Dana Transfer Umum-Dana Alokasi Umum	Memperkuat Infrastruktur untuk Mendukung Pengembangan Ekonomi dan Pelayanan Dasar	Penanganan masalah kesejahteraan ekonomi dan sosial masyarakat	9 Unit	30,000,000.00	Dinas Pertanian, Peternakan dan Perkebunan
3.30.00	Urusan Pemerintahan Bidang Perdagangan						5,497,719,479.00						5,503,272,731.00	
3.30.01	PROGRAM PENUNJANG URUSAN PEMERINTAHAN DAERAH KABUPATEN/KOTA	Cakupan Urusan Pemerintahan Daerah	100%	100 %	100 %	100 %	4,227,001,088.00	(Dinas Perdagangan, KOTA PALOPO)	Dana Transfer Umum-Dana Alokasi Umum	Revolusi Mental dan Pembangunan Kebudayaan	Pemantapan kinerja tata kelola serta layanan pemerintahan	100 %	4,231,270,786.00	Dinas Perdagangan
3.30.01.2.0 1	Perencanaan, Penganggaran, dan Evaluasi Kinerja Perangkat Daerah	Dokumen kinerja perangkat daerah yang disusun tepat waktu		8 Dokumen	8 Dokumen	8 Dokumen	10,210,145.00	(Dinas Perdagangan, KOTA PALOPO)	Dana Transfer Umum-Dana Alokasi Umum	Revolusi Mental dan Pembangunan Kebudayaan	Pemantapan kinerja tata kelola serta layanan pemerintahan	8 Dokumen	10,210,145.00	Dinas Perdagangan
3.30.01.2.0 1.01	Penyusunan Dokumen Perencanaan Perangkat Daerah	Jumlah Dokumen Perencanaan Perangkat Daerah		7 Dokumen	7 Dokumen	7 Dokumen	8,255,759.00	(Dinas Perdagangan, KOTA PALOPO)	Dana Transfer Umum-Dana Alokasi Umum	Revolusi Mental dan Pembangunan Kebudayaan	Pemantapan kinerja tata kelola serta layanan pemerintahan	7 Dokumen	8,255,759.00	Dinas Perdagangan
3.30.01.2.0 1.06	Koordinasi dan Penyusunan Laporan Capaian Kinerja dan Ikhtisar Realisasi Kinerja SKPD	Jumlah Laporan Capaian Kinerja dan Ikhtisar Realisasi Kinerja SKPD dan Laporan Hasil Koordinasi Penyusunan Laporan Capaian Kinerja dan Ikhtisar Realisasi Kinerja SKPD		1 Laporan	1 Laporan	1 Laporan	1,954,386.00	(Dinas Perdagangan, KOTA PALOPO)	Dana Transfer Umum-Dana Alokasi Umum	Revolusi Mental dan Pembangunan Kebudayaan	Pemantapan kinerja tata kelola serta layanan pemerintahan	1 Laporan	1,954,386.00	Dinas Perdagangan
3.30.01.2.0 2	Administrasi Keuangan Perangkat Daerah	Jumlah laporan penatausahaan keuangan		4 Laporan	4 Laporan	4 Laporan	3,791,946,811.00	(Dinas Perdagangan, KOTA PALOPO)	Dana Transfer Umum-Dana Alokasi Umum	Revolusi Mental dan Pembangunan Kebudayaan	Pemantapan kinerja tata kelola serta layanan pemerintahan	4 Laporan	3,796,946,811.00	Dinas Perdagangan
3.30.01.2.0 2.01	Penyediaan Gaji dan Tunjangan ASN	Jumlah Orang yang Menerima Gaji dan Tunjangan ASN		46 Orang/bulan	48 Orang/bulan	48 Orang/bulan	3,700,000,000.00	(Dinas Perdagangan, KOTA PALOPO)	Dana Transfer Umum-Dana Alokasi Umum	Revolusi Mental dan Pembangunan Kebudayaan	Pemantapan kinerja tata kelola serta layanan pemerintahan	49 Orang/bulan	3,705,000,000.00	Dinas Perdagangan
3.30.01.2.0 2.03	Pelaksanaan Penatausahaan dan Pengujian/Verifikasi Keuangan SKPD	Jumlah Dokumen Penatausahaan dan Pengujian/Verifikasi Keuangan SKPD		12 Dokumen	12 Dokumen	12 Dokumen	87,816,811.00	(Dinas Perdagangan, KOTA PALOPO)	Dana Transfer Umum-Dana Alokasi Umum	Revolusi Mental dan Pembangunan Kebudayaan	Pemantapan kinerja tata kelola serta layanan pemerintahan	12 Dokumen	87,816,811.00	Dinas Perdagangan
3.30.01.2.0 2.05	Koordinasi dan Penyusunan Laporan Keuangan Akhir Tahun SKPD	Jumlah Laporan Keuangan Akhir Tahun SKPD dan Laporan Hasil Koordinasi Penyusunan Laporan Keuangan Akhir Tahun SKPD		1 Laporan	1 Laporan	1 Laporan	2,100,000.00	(Dinas Perdagangan, KOTA PALOPO)	Dana Transfer Umum-Dana Alokasi Umum	Revolusi Mental dan Pembangunan Kebudayaan	Pemantapan kinerja tata kelola serta layanan pemerintahan	1 Laporan	2,100,000.00	Dinas Perdagangan
3.30.01.2.0 2.07	Koordinasi dan Penyusunan Laporan Keuangan Bulanan/ Triwulanan/ Semesteran SKPD	Jumlah Laporan Keuangan Bulanan/ Triwulanan/ Semesteran SKPD dan Laporan Koordinasi Penyusunan Laporan Keuangan Bulanan/Triwulanan/Semesteran SKPD		1 Laporan	1 Laporan	1 Laporan	2,030,000.00	(Dinas Perdagangan, KOTA PALOPO)	Dana Transfer Umum-Dana Alokasi Umum	Revolusi Mental dan Pembangunan Kebudayaan	Pemantapan kinerja tata kelola serta layanan pemerintahan	1 Laporan	2,030,000.00	Dinas Perdagangan
3.30.01.2.0 3	Administrasi Barang Milik Daerah pada Perangkat Daerah	Jumlah laporan pengelolaan aset		2 Laporan	2 Laporan	2 Laporan	9,740,000.00	(Dinas Perdagangan, KOTA PALOPO)	Dana Transfer Umum-Dana Alokasi Umum	Revolusi Mental dan Pembangunan Kebudayaan	Pemantapan kinerja tata kelola serta layanan pemerintahan	2 Laporan	9,740,000.00	Dinas Perdagangan
3.30.01.2.0 3.06	Penatausahaan Barang Milik Daerah pada SKPD	Jumlah Laporan Penatausahaan Barang Milik Daerah pada SKPD		2 Laporan	2 Laporan	2 Laporan	9,740,000.00	(Dinas Perdagangan, KOTA PALOPO)	Dana Transfer Umum-Dana Alokasi Umum	Revolusi Mental dan Pembangunan Kebudayaan	Pemantapan kinerja tata kelola serta layanan pemerintahan	2 Laporan	9,740,000.00	Dinas Perdagangan
3.30.01.2.0 5	Administrasi Kepegawaian Perangkat Daerah	Administrasi Aparatur Sipil Negara Perangkat Daerah yang dikelola		54 Orang	52 Orang	52 Orang	44,900,000.00	(Dinas Perdagangan, KOTA PALOPO)	Dana Transfer Umum-Dana Alokasi Umum	Revolusi Mental dan Pembangunan Kebudayaan	Pemantapan kinerja tata kelola serta layanan pemerintahan	52 Orang	39,900,000.00	Dinas Perdagangan
3.30.01.2.0 5.02	Pengadaan Pakaian Dinas beserta Atribut Kelengkapannya	Jumlah Paket Pakaian Dinas beserta Atribut Kelengkapannya		-	20 Paket	20 Paket	10,000,000.00	(Dinas Perdagangan, KOTA PALOPO)	Dana Transfer Umum-Dana Alokasi Umum	Revolusi Mental dan Pembangunan Kebudayaan	Pemantapan kinerja tata kelola serta layanan pemerintahan	20 Paket	5,000,000.00	Dinas Perdagangan

3.30.01.2.0 5.03	Pendataan dan Pengolahan Administrasi Kepegawaian	Jumlah Dokumen Pendataan dan Pengolahan Administrasi Kepegawaian	-	12 Dokumen	12 Dokumen	12,500,000.00	(Dinas Perdagangan, KOTA PALOPO)	Dana Transfer Umum-Dana Alokasi Umum	Revolusi Mental dan Pembangunan Kebudayaan	Pemantapan kinerja tata kelola serta layanan pemerintahan	12 Dokumen	12,500,000.00	Dinas Perdagangan
3.30.01.2.0 5.10	Sosialisasi Peraturan Perundang-Undangan	Jumlah Orang yang Mengikuti Sosialisasi Peraturan Perundang-Undangan	-	1 Orang	1 Orang	7,400,000.00	(Dinas Perdagangan, KOTA PALOPO)	Dana Transfer Umum-Dana Alokasi Umum	Revolusi Mental dan Pembangunan Kebudayaan	Pemantapan kinerja tata kelola serta layanan pemerintahan	1 Orang	7,400,000.00	Dinas Perdagangan
3.30.01.2.0 5.11	Bimbingan Teknis Implementasi Peraturan Perundang-Undangan	Jumlah Orang yang Mengikuti Bimbingan Teknis Implementasi Peraturan Perundang-Undangan	1 Orang	2 Orang	2 Orang	15,000,000.00	(Dinas Perdagangan, KOTA PALOPO)	Dana Transfer Umum-Dana Alokasi Umum	Revolusi Mental dan Pembangunan Kebudayaan	Pemantapan kinerja tata kelola serta layanan pemerintahan	2 Orang	15,000,000.00	Dinas Perdagangan
3.30.01.2.0 6	Administrasi Umum Perangkat Daerah	Jumlah sub kegiatan administrasi umum yang ditatakelolakan	5 Jenis	5 Jenis	5 Jenis	118,840,000.00	(Dinas Perdagangan, KOTA PALOPO)	Dana Transfer Umum-Dana Alokasi Umum	Revolusi Mental dan Pembangunan Kebudayaan	Pemantapan kinerja tata kelola serta layanan pemerintahan	5 Jenis	123,840,000.00	Dinas Perdagangan
3.30.01.2.0 6.01	Penyediaan Komponen Instalasi Listrik/Penerangan Bangunan Kantor	Jumlah Paket Komponen Instalasi Listrik/Penerangan Bangunan Kantor yang Disediakan	20 Paket	15 Paket	15 Paket	1,200,000.00	(Dinas Perdagangan, KOTA PALOPO)	Dana Transfer Umum-Dana Alokasi Umum	Revolusi Mental dan Pembangunan Kebudayaan	Pemantapan kinerja tata kelola serta layanan pemerintahan	15 Paket	1,200,000.00	Dinas Perdagangan
3.30.01.2.0 6.06	Penyediaan Bahan Bacaan dan Peraturan Perundang-undangan	Jumlah Dokumen Bahan Bacaan dan Peraturan Perundang-undangan yang Disediakan	24 Dokumen	24 Dokumen	24 Dokumen	2,640,000.00	(Dinas Perdagangan, KOTA PALOPO)	Dana Transfer Umum-Dana Alokasi Umum	Revolusi Mental dan Pembangunan Kebudayaan	Pemantapan kinerja tata kelola serta layanan pemerintahan	24 Dokumen	2,640,000.00	Dinas Perdagangan
3.30.01.2.0 6.09	Penyelenggaraan Rapat Koordinasi dan Konsultasi SKPD	Jumlah Laporan Penyelenggaraan Rapat Koordinasi dan Konsultasi SKPD	60 Laporan	98 Laporan	98 Laporan	115,000,000.00	(Dinas Perdagangan, KOTA PALOPO)	Dana Transfer Umum-Dana Alokasi Umum	Revolusi Mental dan Pembangunan Kebudayaan	Pemantapan kinerja tata kelola serta layanan pemerintahan	101 Laporan	120,000,000.00	Dinas Perdagangan
3.30.01.2.0 7	Pengadaan Barang Milik Daerah Penunjang Urusan Pemerintah Daerah	Jumlah barang milik daerah yang diadakan	3 Unit	17 Unit	17 Unit	20,500,000.00	(Dinas Perdagangan, KOTA PALOPO)	Dana Transfer Umum-Dana Alokasi Umum	Revolusi Mental dan Pembangunan Kebudayaan	Pemantapan kinerja tata kelola serta layanan pemerintahan	7 unit	20,500,000.00	Dinas Perdagangan
3.30.01.2.0 7.05	Pengadaan Mebel	Jumlah Paket Mebel yang Disediakan	-	2 Unit	2 Unit	7,500,000.00	(Dinas Perdagangan, KOTA PALOPO)	Dana Transfer Umum-Dana Alokasi Umum	Revolusi Mental dan Pembangunan Kebudayaan	Pemantapan kinerja tata kelola serta layanan pemerintahan	3 Unit	7,500,000.00	Dinas Perdagangan
3.30.01.2.0 7.06	Pengadaan Peralatan dan Mesin Lainnya	Jumlah Unit Peralatan dan Mesin Lainnya yang Disediakan	3 Unit	2 Unit	2 Unit	10,000,000.00	(Dinas Perdagangan, KOTA PALOPO)	Dana Transfer Umum-Dana Alokasi Umum	Revolusi Mental dan Pembangunan Kebudayaan	Pemantapan kinerja tata kelola serta layanan pemerintahan	2 Unit	10,000,000.00	Dinas Perdagangan
3.30.01.2.0 7.07	Pengadaan Aset Tetap Lainnya	Jumlah Unit Aset Tetap Lainnya yang Disediakan	-	2 Unit	2 Unit	3,000,000.00	(Dinas Perdagangan, KOTA PALOPO)	Dana Transfer Umum-Dana Alokasi Umum	Revolusi Mental dan Pembangunan Kebudayaan	Pemantapan kinerja tata kelola serta layanan pemerintahan	2 Unit	3,000,000.00	Dinas Perdagangan
3.30.01.2.0 8	Penyediaan Jasa Penunjang Urusan Pemerintahan Daerah	Jumlah jasa penunjang urusan daerah yang dibiayai	4 Jenis	4 Jenis	4 Jenis	172,928,444.00	(Dinas Perdagangan, KOTA PALOPO)	Dana Transfer Umum-Dana Alokasi Umum	Revolusi Mental dan Pembangunan Kebudayaan	Pemantapan kinerja tata kelola serta layanan pemerintahan	4 jenis	177,198,142.00	Dinas Perdagangan
3.30.01.2.0 8.01	Penyediaan Jasa Surat Menyurat	Jumlah Laporan Penyediaan Jasa Surat Menyurat	12 Laporan	12 Laporan	12 Laporan	11,800,000.00	(Dinas Perdagangan, KOTA PALOPO)	Dana Transfer Umum-Dana Alokasi Umum	Revolusi Mental dan Pembangunan Kebudayaan	Pemantapan kinerja tata kelola serta layanan pemerintahan	12 Laporan	11,800,000.00	Dinas Perdagangan
3.30.01.2.0 8.02	Penyediaan Jasa Komunikasi, Sumber Daya Air dan Listrik	Jumlah Laporan Penyediaan Jasa Komunikasi, Sumber Daya Air dan Listrik yang Disediakan	12 Laporan	12 Laporan	12 Laporan	102,278,444.00	(Dinas Perdagangan, KOTA PALOPO)	Dana Transfer Umum-Dana Alokasi Umum	Revolusi Mental dan Pembangunan Kebudayaan	Pemantapan kinerja tata kelola serta layanan pemerintahan	12 Laporan	106,548,142.00	Dinas Perdagangan
3.30.01.2.0 8.03	Penyediaan Jasa Peralatan dan Perlengkapan Kantor	Jumlah Laporan Penyediaan Jasa Peralatan dan Perlengkapan Kantor yang Disediakan	12 Laporan	12 Laporan	12 Laporan	8,400,000.00	(Dinas Perdagangan, KOTA PALOPO)	Dana Transfer Umum-Dana Alokasi Umum	Revolusi Mental dan Pembangunan Kebudayaan	Pemantapan kinerja tata kelola serta layanan pemerintahan	12 Laporan	8,400,000.00	Dinas Perdagangan
3.30.01.2.0 8.04	Penyediaan Jasa Pelayanan Umum Kantor	Jumlah Laporan Penyediaan Jasa Pelayanan Umum Kantor yang Disediakan	12 Laporan	12 Laporan	12 Laporan	50,450,000.00	(Dinas Perdagangan, KOTA PALOPO)	Dana Transfer Umum-Dana Alokasi Umum	Revolusi Mental dan Pembangunan Kebudayaan	Pemantapan kinerja tata kelola serta layanan pemerintahan	12 Laporan	50,450,000.00	Dinas Perdagangan
3.30.01.2.0 9	Pemeliharaan Barang Milik Daerah Penunjang Urusan Pemerintahan Daerah	Jumlah barang milik daerah penunjang urusan pemerintah daerah yang pemeliharaannya dibiayai	11 Unit	85 Unit	85 Unit	57,935,688.00	(Dinas Perdagangan, KOTA PALOPO)	Dana Transfer Umum-Dana Alokasi Umum	Revolusi Mental dan Pembangunan Kebudayaan	Pemantapan kinerja tata kelola serta layanan pemerintahan	116 Unit	52,935,688.00	Dinas Perdagangan

3.30.01.2.0 9.01	Penyediaan Jasa Pemeliharaan, Biaya Pemeliharaan, dan Pajak Kendaraan Perorangan Dinas atau Kendaraan Dinas Jabatan	Jumlah Kendaraan Perorangan Dinas atau Kendaraan Dinas Jabatan yang Dipelihara dan Dibayarkan Pajaknya		10 Unit	12 Unit	12 Unit	31,185,688.00	(Dinas Perdagangan, KOTA PALOPO)	Dana Transfer Umum-Dana Alokasi Umum	Revolusi Mental dan Pembangunan Kebudayaan	Pemantapan kinerja tata kelola serta layanan pemerintahan	12 Unit	31,185,688.00	Dinas Perdagangan
3.30.01.2.0 9.02	Penyediaan Jasa Pemeliharaan, Biaya Pemeliharaan, Pajak dan Perizinan Kendaraan Dinas Operasional atau Lapangan	Jumlah Kendaraan Dinas Operasional atau Lapangan yang Dipelihara dan Dibayarkan Pajak dan Perizinannya		1 Unit	1 Unit	1 Unit	1,250,000.00	(Dinas Perdagangan, KOTA PALOPO)	Dana Transfer Umum-Dana Alokasi Umum	Revolusi Mental dan Pembangunan Kebudayaan	Pemantapan kinerja tata kelola serta layanan pemerintahan	1 Unit	1,250,000.00	Dinas Perdagangan
3.30.01.2.0 9.04	Penyediaan Jasa Pemeliharaan, Biaya Pemeliharaan dan Perizinan Alat Angkutan Darat Tak Bermotor	Jumlah Alat Angkutan Darat Tak Bermotor yang Dipelihara dan Dibayarkan Perizinannya	-		4 Unit	4 Unit	1,000,000.00	(Dinas Perdagangan, KOTA PALOPO)	Dana Transfer Umum-Dana Alokasi Umum	Revolusi Mental dan Pembangunan Kebudayaan	Pemantapan kinerja tata kelola serta layanan pemerintahan	4 Unit	1,000,000.00	Dinas Perdagangan
3.30.01.2.0 9.05	Pemeliharaan Mebel	Jumlah Mebel yang Dipelihara	-		4 Unit	4 Unit	1,000,000.00	(Dinas Perdagangan, KOTA PALOPO)	Dana Transfer Umum-Dana Alokasi Umum	Revolusi Mental dan Pembangunan Kebudayaan	Pemantapan kinerja tata kelola serta layanan pemerintahan	4 Unit	1,000,000.00	Dinas Perdagangan
3.30.01.2.0 9.06	Pemeliharaan Peralatan dan Mesin Lainnya	Jumlah Peralatan dan Mesin Lainnya yang Dipelihara		37 Unit	10 Unit	10 Unit	3,500,000.00	(Dinas Perdagangan, KOTA PALOPO)	Dana Transfer Umum-Dana Alokasi Umum	Revolusi Mental dan Pembangunan Kebudayaan	Pemantapan kinerja tata kelola serta layanan pemerintahan	10 Unit	3,500,000.00	Dinas Perdagangan
3.30.01.2.0 9.09	Pemeliharaan/Rehabilitasi Gedung Kantor dan Bangunan Lainnya	Jumlah Gedung Kantor dan Bangunan Lainnya yang Dipelihara/Direhabilitasi		1 Unit		4 Unit	20,000,000.00	(Dinas Perdagangan, KOTA PALOPO)	Dana Transfer Umum-Dana Alokasi Umum	Revolusi Mental dan Pembangunan Kebudayaan	Pemantapan kinerja tata kelola serta layanan pemerintahan	3 Unit	15,000,000.00	Dinas Perdagangan
3.30.03	PROGRAM PENINGKATAN SARANA DISTRIBUSI PERDAGANGAN	Persentase Pengembangan dan Pemanfaatan Sarana Distribusi Perdagangan	57.14%	42.85 %	57,14 %	57,14 %	657,634,290.00	(Dinas Perdagangan, KOTA PALOPO)	Dana Transfer Umum-Dana Alokasi Umum	Memperkuat Ketahanan Ekonomi untuk Pertumbuhan yang Berkualitas dan Berkeadilan	Stabilitas dan kondusifitas kantibmas dan ekonomi daerah	57,14 %	658,298,567.00	Dinas Perdagangan
3.30.03.2.0 1	Pembangunan dan Pengelolaan Sarana Distribusi Perdagangan	Jumlah sarana perdagangan yang dikelola		5 Unit	5 Unit	5 Unit	25,000,000.00	(Dinas Perdagangan, KOTA PALOPO)	Dana Transfer Umum-Dana Alokasi Umum	Memperkuat Ketahanan Ekonomi untuk Pertumbuhan yang Berkualitas dan Berkeadilan	Stabilitas dan kondusifitas kantibmas dan ekonomi daerah	5 Unit	25,000,000.00	Dinas Perdagangan
3.30.03.2.0 1.01	Penyediaan Sarana Distribusi Perdagangan	Jumlah Sarana Distribusi Perdagangan		3 Unit	4 Unit	4 Unit	25,000,000.00	(Dinas Perdagangan, KOTA PALOPO)	Dana Transfer Umum-Dana Alokasi Umum	Memperkuat Ketahanan Ekonomi untuk Pertumbuhan yang Berkualitas dan Berkeadilan	Stabilitas dan kondusifitas kantibmas dan ekonomi daerah	4 Unit	25,000,000.00	Dinas Perdagangan
3.30.03.2.0 2	Pembinaan Terhadap Pengelola Sarana Distribusi Perdagangan Masyarakat di Wilayah Kerjanya	Jumlah Pasar Yang Berfungsi Baik		2 Unit	3 Unit	3 Unit	632,634,290.00	(Dinas Perdagangan, KOTA PALOPO)	Dana Transfer Umum-Dana Alokasi Umum	Memperkuat Ketahanan Ekonomi untuk Pertumbuhan yang Berkualitas dan Berkeadilan	Stabilitas dan kondusifitas kantibmas dan ekonomi daerah	3 Unit	633,298,567.00	Dinas Perdagangan
3.30.03.2.0 2.01	Pembinaan dan Pengendalian Pengelola Sarana Distribusi Perdagangan	Jumlah Dokumen Hasil Pembinaan dan Pengendalian kepada Pengelola Sarana Distribusi Perdagangan		12 Dokumen	12 Dokumen	12 Dokumen	632,634,290.00	(Dinas Perdagangan, KOTA PALOPO)	Dana Transfer Umum-Dana Alokasi Umum	Memperkuat Ketahanan Ekonomi untuk Pertumbuhan yang Berkualitas dan Berkeadilan	Stabilitas dan kondusifitas kantibmas dan ekonomi daerah	12 Dokumen	633,298,567.00	Dinas Perdagangan
3.30.04	PROGRAM STABILISASI HARGA BARANG KEBUTUHAN POKOK DAN BARANG PENTING	Persentase Distributor Barang Kebutuhan Pokok dan Barang Penting Lainnya Yang Diawasi	100%	100 %	100 %	100 %	538,315,539.00	(Dinas Perdagangan, KOTA PALOPO)	Dana Transfer Umum-Dana Alokasi Umum	Memperkuat Ketahanan Ekonomi untuk Pertumbuhan yang Berkualitas dan Berkeadilan	Stabilitas dan kondusifitas kantibmas dan ekonomi daerah	100 %	538,859,292.00	Dinas Perdagangan
3.30.04.2.0 1	Menjamin Ketersediaan Barang Kebutuhan Pokok dan Barang Penting di Tingkat Daerah Kabupaten/ Kota	Jumlah Kegiatan Penjaminan Ketersediaan Barang Pokok dan Barang Penting		2 Kegiatan	2 Kegiatan	2 Kegiatan	245,315,539.00	(Dinas Perdagangan, KOTA PALOPO)	Dana Transfer Umum-Dana Alokasi Umum	Memperkuat Ketahanan Ekonomi untuk Pertumbuhan yang Berkualitas dan Berkeadilan	Stabilitas dan kondusifitas kantibmas dan ekonomi daerah	2 Kegiatan	245,315,539.00	Dinas Perdagangan
3.30.04.2.0 1.01	Koordinasi dan Sinkronisasi Ketersediaan Barang Kebutuhan Pokok dan Barang Penting di Tingkat Agen dan Pasar Rakyat	Jumlah Laporan Koordinasi dan Sinkronisasi Ketersediaan Barang Kebutuhan Pokok dan Barang Penting di Tingkat Agen dan Pasar Rakyat		3 Laporan	12 Laporan	12 Laporan	205,315,539.00	(Dinas Perdagangan, KOTA PALOPO)	Dana Transfer Umum-Dana Alokasi Umum	Memperkuat Ketahanan Ekonomi untuk Pertumbuhan yang Berkualitas dan Berkeadilan	Stabilitas dan kondusifitas kantibmas dan ekonomi daerah	12 Laporan	205,315,539.00	Dinas Perdagangan

3.30.04.2.0 1.03	Pengendalian Ketersediaan Barang Kebutuhan Pokok dan Barang Penting di Tingkat Agen dan Pasar Rakyat	Jumlah Laporan Pengendalian Stok atau Ketersediaan Barang Kebutuhan Pokok dan Barang Penting di Tingkat Agen dan Pasar Rakyat		12 Laporan	12 Laporan	12 Laporan	40,000,000.00	(Dinas Perdagangan, KOTA PALOPO)	Dana Transfer Umum-Dana Alokasi Umum	Memperkuat Ketahanan Ekonomi untuk Pertumbuhan yang Berkualitas dan Berkeadilan	Stabilitas dan kondusifitas kantiemas dan ekonomi daerah	12 Laporan	40,000,000.00	Dinas Perdagangan
3.30.04.2.0 2	Pengendalian Harga, dan Stok Barang Kebutuhan Pokok dan Barang Penting di Tingkat Pasar Kabupaten/Kota	Jumlah Kegiatan Yang Dilaksanakan		14 Kali	14 Kali	14 Kali	285,000,000.00	(Dinas Perdagangan, KOTA PALOPO)	Dana Transfer Umum-Dana Alokasi Umum	Memperkuat Ketahanan Ekonomi untuk Pertumbuhan yang Berkualitas dan Berkeadilan	Stabilitas dan kondusifitas kantiemas dan ekonomi daerah	14 Kali	285,001,753.00	Dinas Perdagangan
3.30.04.2.0 2.01	Pemantauan Harga dan Stok Barang Kebutuhan Pokok dan Barang Penting pada Pelaku Usaha Distribusi Barang dalam 1 (Satu) Kabupaten/Kota	Jumlah Laporan Pemantauan Harga dan Stok Barang Kebutuhan Pokok dan Barang Penting pada Pelaku Usaha Distribusi Barang dalam 1 (Satu) Kabupaten/Kota		12 Laporan	12 Laporan	12 Laporan	35,000,000.00	(Dinas Perdagangan, KOTA PALOPO)	Dana Transfer Umum-Dana Alokasi Umum	Memperkuat Ketahanan Ekonomi untuk Pertumbuhan yang Berkualitas dan Berkeadilan	Stabilitas dan kondusifitas kantiemas dan ekonomi daerah	12 Laporan	35,001,753.00	Dinas Perdagangan
3.30.04.2.0 2.03	Pelaksanaan Operasi Pasar Reguler dan Pasar Khusus yang Berdampak dalam 1 (Satu) Kabupaten/Kota	Jumlah Laporan Pelaksanaan Operasi Pasar Reguler dan Pasar Khusus yang Berdampak dalam 1 (Satu) Kabupaten/Kota		9 Laporan	9 Laporan	9 Laporan	250,000,000.00	(Dinas Perdagangan, KOTA PALOPO)	Dana Transfer Umum-Dana Alokasi Umum	Memperkuat Ketahanan Ekonomi untuk Pertumbuhan yang Berkualitas dan Berkeadilan	Stabilitas dan kondusifitas kantiemas dan ekonomi daerah	9 Laporan	250,000,000.00	Dinas Perdagangan
3.30.04.2.0 3	Pengawasan Pupuk dan Pestisida Bersubsidi di Tingkat Daerah Kabupaten/Kota	Jenis Pengawasan Yang Dilaksanakan		-	4 jenis	4 jenis	8,000,000.00	(Dinas Perdagangan, KOTA PALOPO)	Dana Transfer Umum-Dana Alokasi Umum	Memperkuat Ketahanan Ekonomi untuk Pertumbuhan yang Berkualitas dan Berkeadilan	Stabilitas dan kondusifitas kantiemas dan ekonomi daerah	-	8,542,000.00	Dinas Perdagangan
3.30.04.2.0 3.02	Pengawasan Pengadaan Pupuk dan Pestisida Bersubsidi	Jumlah Laporan Pengawasan Pengadaan Pupuk dan Pestisida Bersubsidi		-	2 Laporan	2 Laporan	4,000,000.00	(Dinas Perdagangan, KOTA PALOPO)	Dana Transfer Umum-Dana Alokasi Umum	Memperkuat Ketahanan Ekonomi untuk Pertumbuhan yang Berkualitas dan Berkeadilan	Stabilitas dan kondusifitas kantiemas dan ekonomi daerah	2 Laporan	4,270,000.00	Dinas Perdagangan
3.30.04.2.0 3.03	Pengawasan Penyaluran dan Penggunaan Pupuk dan Pestisida Bersubsidi	Jumlah Laporan Pengawasan Penyaluran dan Penggunaan Pupuk dan Pestisida Bersubsidi dengan Realisasi Minimal 90%		-	2 Laporan	2 Laporan	4,000,000.00	(Dinas Perdagangan, KOTA PALOPO)	Dana Transfer Umum-Dana Alokasi Umum	Memperkuat Ketahanan Ekonomi untuk Pertumbuhan yang Berkualitas dan Berkeadilan	Stabilitas dan kondusifitas kantiemas dan ekonomi daerah	2 Laporan	4,272,000.00	Dinas Perdagangan
3.30.06	PROGRAM STANDARDISASI DAN PERLINDUNGAN KONSUMEN	Persentase alat-alat ukur,takar,timbang dan perlengkapannya (UTTP) bertanda tera sah yang berlaku	63,24 %	62 %	63,24 %	63,24 %	45,088,362.00	(Dinas Perdagangan, KOTA PALOPO)	Dana Transfer Umum-Dana Alokasi Umum	Memperkuat Ketahanan Ekonomi untuk Pertumbuhan yang Berkualitas dan Berkeadilan	Stabilitas dan kondusifitas kantiemas dan ekonomi daerah	63,87 %	45,133,906.00	Dinas Perdagangan
3.30.06.2.0 1	Pelaksanaan Metrologi Legal, Berupa Tera, Tera Ulang, dan Pengawasan	Jumlah Kegiatan Pelaksanaan Metrologi Legal, Berupa Tera,Tera Ulang,dan Pengawasan		2 Kegiatan	2 Kegiatan	2 Kegiatan	45,088,362.00	(Dinas Perdagangan, KOTA PALOPO)	Dana Transfer Umum-Dana Alokasi Umum	Memperkuat Ketahanan Ekonomi untuk Pertumbuhan yang Berkualitas dan Berkeadilan	Stabilitas dan kondusifitas kantiemas dan ekonomi daerah	2 Kegiatan	45,133,906.00	Dinas Perdagangan
3.30.06.2.0 1.01	Pelaksanaan Metrologi Legal, Berupa Tera, Tera Ulang	Jumlah Alat Ukur, Alat Takar, Alat Timbang, dan Alat Perlengkapan Ditera Ulang		708 Unit	715 Unit	715 Unit	45,088,362.00	(Dinas Perdagangan, KOTA PALOPO)	Dana Transfer Umum-Dana Alokasi Umum	Memperkuat Ketahanan Ekonomi untuk Pertumbuhan yang Berkualitas dan Berkeadilan	Stabilitas dan kondusifitas kantiemas dan ekonomi daerah	720 Unit	45,133,906.00	Dinas Perdagangan
3.30.07	PROGRAM PENGGUNAAN DAN PEMASARAN PRODUK DALAM NEGERI	Persentase Pelaku Usaha UMKM Yang Produknya Memenuhi Syarat Masuk Pasar Retai	34,61 %	30,76 %	34,61 %	34,61 %	29,680,200.00	(Dinas Perdagangan, KOTA PALOPO)	Dana Transfer Umum-Dana Alokasi Umum	Memperkuat Ketahanan Ekonomi untuk Pertumbuhan yang Berkualitas dan Berkeadilan	Stabilitas dan kondusifitas kantiemas dan ekonomi daerah	42,3 %	29,710,180.00	Dinas Perdagangan
3.30.07.2.0 1	Pelaksanaan Promosi, Pemasaran dan Peningkatan Penggunaan Produk Dalam Negeri	Jumlah Kegiatan Pelaksanaan Promosi, Pemasaran dan Peningkatan Penggunaan Produk Dalam Negeri		1 Kegiatan	1 Kegiatan	1 Kegiatan	29,680,200.00	(Dinas Perdagangan, KOTA PALOPO)	Dana Transfer Umum-Dana Alokasi Umum	Memperkuat Ketahanan Ekonomi untuk Pertumbuhan yang Berkualitas dan Berkeadilan	Stabilitas dan kondusifitas kantiemas dan ekonomi daerah	-	29,710,180.00	Dinas Perdagangan
3.30.07.2.0 1.03	Peningkatan Sistem dan Jaringan Informasi Perdagangan	Jumlah Data dan Informasi Sistem dan Jaringan Informasi Perdagangan		1 UMKM	1 UMKM	1 UMKM	29,680,200.00	(Dinas Perdagangan, KOTA PALOPO)	Dana Transfer Umum-Dana Alokasi Umum	Memperkuat Ketahanan Ekonomi untuk Pertumbuhan yang Berkualitas dan Berkeadilan	Stabilitas dan kondusifitas kantiemas dan ekonomi daerah	1 UMKM	29,710,180.00	Dinas Perdagangan
3.31.00	Urusan Pemerintahan Bidang						2,442,630,960.00						2,445,098,265.00	

3.31.01	PROGRAM PENUNJANG URUSAN PEMERINTAHAN DAERAH KABUPATEN/KOTA	Cakupan Urusan Pemerintahan Daerah	100%	96.93 %	100 %	100 %	2,383,202,745.00	(Kelurahan Maroangin, KOTA PALOPO)	Dana Transfer Umum-Dana Alokasi Umum	Revolusi Mental dan Pembangunan Kebudayaan	Pemantapan kinerja tata kelola serta layanan pemerintahan	100 %	2,385,610,021.00	Dinas Perindustrian
3.31.01.2.0 1	Perencanaan, Penganggaran, dan Evaluasi Kinerja Perangkat Daerah	Dokumen kinerja perangkat daerah yang disusun tepat waktu		8 Dokumen	8 Dokumen	8 Dokumen	2,700,000.00	(Kelurahan Maroangin, KOTA PALOPO)	Dana Transfer Umum-Dana Alokasi Umum	Revolusi Mental dan Pembangunan Kebudayaan	Pemantapan kinerja tata kelola serta layanan pemerintahan	8 Dokumen	2,700,000.00	Dinas Perindustrian
3.31.01.2.0 1.0001	Penyusunan Dokumen Perencanaan Perangkat Daerah	Jumlah Dokumen Perencanaan Perangkat Daerah		6 Dokumen	6 Dokumen	6 Dokumen	1,500,000.00	(Kelurahan Maroangin, KOTA PALOPO)	Dana Transfer Umum-Dana Alokasi Umum	Revolusi Mental dan Pembangunan Kebudayaan	Pemantapan kinerja tata kelola serta layanan pemerintahan	6 Dokumen	1,500,000.00	Dinas Perindustrian
3.31.01.2.0 1.0006	Koordinasi dan Penyusunan Laporan Capaian Kinerja dan Ikhtisar Realisasi Kinerja SKPD	Jumlah Laporan Capaian Kinerja dan Ikhtisar Realisasi Kinerja SKPD dan Laporan Hasil Koordinasi Penyusunan Laporan Capaian Kinerja dan Ikhtisar Realisasi Kinerja SKPD		3 Laporan	3 Laporan	3 Laporan	1,200,000.00	(Kelurahan Maroangin, KOTA PALOPO)	Dana Transfer Umum-Dana Alokasi Umum	Revolusi Mental dan Pembangunan Kebudayaan	Pemantapan kinerja tata kelola serta layanan pemerintahan	3 Laporan	1,200,000.00	Dinas Perindustrian
3.31.01.2.0 2	Administrasi Keuangan Perangkat Daerah	Jumlah laporan penatausahaan keuangan		45 Laporan	45 Laporan	45 Laporan	1,975,200,000.00	(Kelurahan Maroangin, KOTA PALOPO)	Dana Transfer Umum-Dana Alokasi Umum	Revolusi Mental dan Pembangunan Kebudayaan	Pemantapan kinerja tata kelola serta layanan pemerintahan	45 Laporan	1,975,200,000.00	Dinas Perindustrian
3.31.01.2.0 2.0001	Penyediaan Gaji dan Tunjangan ASN	Jumlah Orang yang Menerima Gaji dan Tunjangan ASN		20 Orang/bulan	19 Orang/bulan	19 Orang/bulan	1,920,000,000.00	(Kelurahan Maroangin, KOTA PALOPO)	Dana Transfer Umum-Dana Alokasi Umum	Revolusi Mental dan Pembangunan Kebudayaan	Pemantapan kinerja tata kelola serta layanan pemerintahan	19 Orang/bulan	1,920,000,000.00	Dinas Perindustrian
3.31.01.2.0 2.0003	Pelaksanaan Penatausahaan dan Pengujian/Verifikasi Keuangan SKPD	Jumlah Dokumen Penatausahaan dan Pengujian/Verifikasi Keuangan SKPD		8 Dokumen	8 Dokumen	8 Dokumen	54,000,000.00	(Kelurahan Maroangin, KOTA PALOPO)	Dana Transfer Umum-Dana Alokasi Umum	Revolusi Mental dan Pembangunan Kebudayaan	Pemantapan kinerja tata kelola serta layanan pemerintahan	8 Dokumen	54,000,000.00	Dinas Perindustrian
3.31.01.2.0 2.0007	Koordinasi dan Penyusunan Laporan Keuangan Bulanan/ Triwulanan/ Semesteran SKPD	Jumlah Laporan Keuangan Bulanan/ Triwulanan/ Semesteran SKPD dan Laporan Koordinasi Penyusunan Laporan Keuangan Bulanan/Triwulanan/Semesteran SKPD		31 Laporan	31 Laporan	31 Laporan	1,200,000.00	(Kelurahan Maroangin, KOTA PALOPO)	Dana Transfer Umum-Dana Alokasi Umum	Revolusi Mental dan Pembangunan Kebudayaan	Pemantapan kinerja tata kelola serta layanan pemerintahan	18 Laporan	1,200,000.00	Dinas Perindustrian
3.31.01.2.0 3	Administrasi Barang Milik Daerah pada Perangkat Daerah	Jumlah laporan pengelolaan aset		5 Laporan	1 Laporan	1 Laporan	8,500,000.00	(Kelurahan Maroangin, KOTA PALOPO)	Dana Transfer Umum-Dana Alokasi Umum	Revolusi Mental dan Pembangunan Kebudayaan	Pemantapan kinerja tata kelola serta layanan pemerintahan	1 Laporan	8,500,000.00	Dinas Perindustrian
3.31.01.2.0 3.0006	Penatausahaan Barang Milik Daerah pada SKPD	Jumlah Laporan Penatausahaan Barang Milik Daerah pada SKPD		5 Laporan	3 Laporan	3 Laporan	8,500,000.00	(Kelurahan Maroangin, KOTA PALOPO)	Dana Transfer Umum-Dana Alokasi Umum	Revolusi Mental dan Pembangunan Kebudayaan	Pemantapan kinerja tata kelola serta layanan pemerintahan	3 Laporan	8,500,000.00	Dinas Perindustrian
3.31.01.2.0 5	Administrasi Kepegawaian Perangkat Daerah	Administrasi Aparatur Sipil Negara Perangkat Daerah yang dikelola		25 Orang	20 Orang	20 Orang	41,720,000.00	(Kelurahan Maroangin, KOTA PALOPO)	Dana Transfer Umum-Dana Alokasi Umum	Revolusi Mental dan Pembangunan Kebudayaan	Pemantapan kinerja tata kelola serta layanan pemerintahan	20 Orang	49,174,188.00	Dinas Perindustrian
3.31.01.2.0 5.0002	Pengadaan Pakaian Dinas beserta Atribut Kelengkapannya	Jumlah Paket Pakaian Dinas beserta Atribut Kelengkapannya		25 Paket	19 Paket	19 Paket	16,720,000.00	(Kelurahan Maroangin, KOTA PALOPO)	Dana Transfer Umum-Dana Alokasi Umum	Revolusi Mental dan Pembangunan Kebudayaan	Pemantapan kinerja tata kelola serta layanan pemerintahan	20 Paket	22,000,000.00	Dinas Perindustrian
3.31.01.2.0 5.0010	Sosialisasi Peraturan Perundang-Undangan	Jumlah Orang yang Mengikuti Sosialisasi Peraturan Perundang-Undangan		4 Orang	4 Orang	4 Orang	10,000,000.00	(Kelurahan Maroangin, KOTA PALOPO)	Dana Transfer Umum-Dana Alokasi Umum	Revolusi Mental dan Pembangunan Kebudayaan	Pemantapan kinerja tata kelola serta layanan pemerintahan	4 Orang	10,000,000.00	Dinas Perindustrian
3.31.01.2.0 5.0011	Bimbingan Teknis Implementasi Peraturan Perundang-Undangan	Jumlah Orang yang Mengikuti Bimbingan Teknis Implementasi Peraturan Perundang-Undangan		5 Orang	5 Orang	5 Orang	15,000,000.00	(Kelurahan Maroangin, KOTA PALOPO)	Dana Transfer Umum-Dana Alokasi Umum	Revolusi Mental dan Pembangunan Kebudayaan	Pemantapan kinerja tata kelola serta layanan pemerintahan	5 Orang	17,174,188.00	Dinas Perindustrian
3.31.01.2.0 6	Administrasi Umum Perangkat Daerah	Jumlah sub kegiatan administrasi umum yang ditatakelola		5 Jenis	2 Jenis	2 Jenis	148,667,245.00	(Kelurahan Maroangin, KOTA PALOPO)	Dana Transfer Umum-Dana Alokasi Umum	Revolusi Mental dan Pembangunan Kebudayaan	Pemantapan kinerja tata kelola serta layanan pemerintahan	3 Jenis	142,460,000.00	Dinas Perindustrian

3.31.01.2.0 6.0001	Penyediaan Komponen Instalasi Listrik/Penerangan Bangunan Kantor	Jumlah Paket Komponen Instalasi Listrik/Penerangan Bangunan Kantor yang Disediakan	10 Paket	10 Paket	10 Paket	2,500,000.00	(Kelurahan Maroangin, KOTA PALOPO)	Dana Transfer Umum-Dana Alokasi Umum	Revolusi Mental dan Pembangunan Kebudayaan	Pemantapan kinerja tata kelola serta layanan pemerintahan	10 Paket	2,500,000.00	Dinas Perindustrian
3.31.01.2.0 6.0002	Penyediaan Peralatan dan Perlengkapan Kantor	Jumlah Paket Peralatan dan Perlengkapan Kantor yang Disediakan	-	10 Paket	10 Paket	5,807,745.00	(Kelurahan Maroangin, KOTA PALOPO)	Dana Transfer Umum-Dana Alokasi Umum	Revolusi Mental dan Pembangunan Kebudayaan	Pemantapan kinerja tata kelola serta layanan pemerintahan	10 Paket	6,000,000.00	Dinas Perindustrian
3.31.01.2.0 6.0006	Penyediaan Bahan Bacaan dan Peraturan Perundang-undangan	Jumlah Dokumen Bahan Bacaan dan Peraturan Perundang-Undangan yang Disediakan	7 Dokumen	4 Dokumen	4 Dokumen	2,000,000.00	(Kelurahan Maroangin, KOTA PALOPO)	Dana Transfer Umum-Dana Alokasi Umum	Revolusi Mental dan Pembangunan Kebudayaan	Pemantapan kinerja tata kelola serta layanan pemerintahan	4 Dokumen	3,960,000.00	Dinas Perindustrian
3.31.01.2.0 6.0009	Penyelenggaraan Rapat Koordinasi dan Konsultasi SKPD	Jumlah Laporan Penyelenggaraan Rapat Koordinasi dan Konsultasi SKPD	77 Laporan	40 Laporan	40 Laporan	138,359,500.00	(Kelurahan Maroangin, KOTA PALOPO)	Dana Transfer Umum-Dana Alokasi Umum	Revolusi Mental dan Pembangunan Kebudayaan	Pemantapan kinerja tata kelola serta layanan pemerintahan	45 Laporan	130,000,000.00	Dinas Perindustrian
3.31.01.2.0 7	Pengadaan Barang Milik Daerah Penunjang Urusan Pemerintah Daerah	Jumlah barang milik daerah yang diadakan	18 Jenis	17 Jenis	17 Jenis	55,000,000.00	(Kelurahan Maroangin, KOTA PALOPO)	Dana Transfer Umum-Dana Alokasi Umum	Revolusi Mental dan Pembangunan Kebudayaan	Pemantapan kinerja tata kelola serta layanan pemerintahan	20 Jenis	51,160,333.00	Dinas Perindustrian
3.31.01.2.0 7.0002	Pengadaan Kendaraan Dinas Operasional atau Lapangan	Jumlah Unit Kendaraan Dinas Operasional atau Lapangan yang Disediakan	1 Unit	1 Unit	1 Unit	18,000,000.00	(Kelurahan Maroangin, KOTA PALOPO)	Dana Transfer Umum-Dana Alokasi Umum	Revolusi Mental dan Pembangunan Kebudayaan	Pemantapan kinerja tata kelola serta layanan pemerintahan	1 Unit	18,000,000.00	Dinas Perindustrian
3.31.01.2.0 7.0005	Pengadaan Mebel	Jumlah Paket Mebel yang Disediakan	15 Unit	14 Unit	14 Unit	22,000,000.00	(Kelurahan Maroangin, KOTA PALOPO)	Dana Transfer Umum-Dana Alokasi Umum	Revolusi Mental dan Pembangunan Kebudayaan	Pemantapan kinerja tata kelola serta layanan pemerintahan	15 Unit	23,160,333.00	Dinas Perindustrian
3.31.01.2.0 7.0006	Pengadaan Peralatan dan Mesin Lainnya	Jumlah Unit Peralatan dan Mesin Lainnya yang Disediakan	2 Unit	1 Unit	1 Unit	15,000,000.00	(Kelurahan Maroangin, KOTA PALOPO)	Dana Transfer Umum-Dana Alokasi Umum	Revolusi Mental dan Pembangunan Kebudayaan	Pemantapan kinerja tata kelola serta layanan pemerintahan	4 Unit	10,000,000.00	Dinas Perindustrian
3.31.01.2.0 8	Penyediaan Jasa Penunjang Urusan Pemerintahan Daerah	Jumlah jasa penunjang urusan daerah yang dibiayai	5 Jenis	3 Jenis	3 Jenis	118,415,500.00	(Kelurahan Maroangin, KOTA PALOPO)	Dana Transfer Umum-Dana Alokasi Umum	Revolusi Mental dan Pembangunan Kebudayaan	Pemantapan kinerja tata kelola serta layanan pemerintahan	3 Jenis	118,415,500.00	Dinas Perindustrian
3.31.01.2.0 8.0001	Penyediaan Jasa Surat Menyurat	Jumlah Laporan Penyediaan Jasa Surat Menyurat	2075 Laporan	70 Laporan	70 Laporan	15,415,500.00	(Kelurahan Maroangin, KOTA PALOPO)	Dana Transfer Umum-Dana Alokasi Umum	Revolusi Mental dan Pembangunan Kebudayaan	Pemantapan kinerja tata kelola serta layanan pemerintahan	70 Laporan	15,415,500.00	Dinas Perindustrian
3.31.01.2.0 8.0002	Penyediaan Jasa Komunikasi, Sumber Daya Air dan Listrik	Jumlah Laporan Penyediaan Jasa Komunikasi, Sumber Daya Air dan Listrik yang Disediakan	14 Laporan	8 Laporan	8 Laporan	56,000,000.00	(Kelurahan Maroangin, KOTA PALOPO)	Dana Transfer Umum-Dana Alokasi Umum	Revolusi Mental dan Pembangunan Kebudayaan	Pemantapan kinerja tata kelola serta layanan pemerintahan	8 Laporan	56,000,000.00	Dinas Perindustrian
3.31.01.2.0 8.0004	Penyediaan Jasa Pelayanan Umum Kantor	Jumlah Laporan Penyediaan Jasa Pelayanan Umum Kantor yang Disediakan	17 Laporan	6 Laporan	6 Laporan	47,000,000.00	(Kelurahan Maroangin, KOTA PALOPO)	Dana Transfer Umum-Dana Alokasi Umum	Revolusi Mental dan Pembangunan Kebudayaan	Pemantapan kinerja tata kelola serta layanan pemerintahan	6 Laporan	47,000,000.00	Dinas Perindustrian
3.31.01.2.0 9	Pemeliharaan Barang Milik Daerah Penunjang Urusan Pemerintahan Daerah	Jumlah barang milik daerah penunjang urusan pemerintah daerah yang emeliharannya dibiayai	49 Unit	17 Unit	17 Unit	33,000,000.00	(Kelurahan Maroangin, KOTA PALOPO)	Dana Transfer Umum-Dana Alokasi Umum	Revolusi Mental dan Pembangunan Kebudayaan	Pemantapan kinerja tata kelola serta layanan pemerintahan	29 Unit	38,000,000.00	Dinas Perindustrian
3.31.01.2.0 9.0001	Penyediaan Jasa Pemeliharaan, Biaya Pemeliharaan, dan Pajak Kendaraan Perorangan Dinas atau Kendaraan Dinas Jabatan	Jumlah Kendaraan Perorangan Dinas atau Kendaraan Dinas Jabatan yang Dipelihara dan dibayarkan Pajaknya	1 Unit	1 Unit	1 Unit	20,000,000.00	(Kelurahan Maroangin, KOTA PALOPO)	Dana Transfer Umum-Dana Alokasi Umum	Revolusi Mental dan Pembangunan Kebudayaan	Pemantapan kinerja tata kelola serta layanan pemerintahan	1 Unit	25,000,000.00	Dinas Perindustrian
3.31.01.2.0 9.0002	Penyediaan Jasa Pemeliharaan, Biaya Pemeliharaan, Pajak dan Perizinan Kendaraan Dinas Operasional atau Lapangan	Jumlah Kendaraan Dinas Operasional atau Lapangan yang Dipelihara dan dibayarkan Pajak dan Perizinannya	2 Unit	6 Unit	6 Unit	3,000,000.00	(Kelurahan Maroangin, KOTA PALOPO)	Dana Transfer Umum-Dana Alokasi Umum	Revolusi Mental dan Pembangunan Kebudayaan	Pemantapan kinerja tata kelola serta layanan pemerintahan	6 Unit	3,000,000.00	Dinas Perindustrian
3.31.01.2.0 9.0005	Pemeliharaan Mebel	Jumlah Mebel yang Dipelihara	-	4 Unit	4 Unit	2,000,000.00	(Kelurahan Maroangin, KOTA PALOPO)	Dana Transfer Umum-Dana Alokasi Umum	Revolusi Mental dan Pembangunan Kebudayaan	Pemantapan kinerja tata kelola serta layanan pemerintahan	4 Unit	2,000,000.00	Dinas Perindustrian

3.31.01.2.0 9.0006	Pemeliharaan Peralatan dan Mesin Lainnya	Jumlah Peralatan dan Mesin Lainnya yang Dipelihara		8 Unit	10 Unit	10 Unit	3,500,000.00	(Kelurahan Maroangin, KOTA PALOPO)	Dana Transfer Umum-Dana Alokasi Umum	Revolusi Mental dan Pembangunan Kebudayaan	Pemantapan kinerja tata kelola serta layanan pemerintahan		14 Unit	3,500,000.00	Dinas Perindustrian
3.31.01.2.0 9.0009	Pemeliharaan/Rehabilitasi Gedung Kantor dan Bangunan Lainnya	Jumlah Gedung Kantor dan Bangunan Lainnya yang Dipelihara/Direhabilitasi		1 Unit	1 Unit	1 Unit	4,500,000.00	(Kelurahan Maroangin, KOTA PALOPO)	Dana Transfer Umum-Dana Alokasi Umum	Revolusi Mental dan Pembangunan Kebudayaan	Pemantapan kinerja tata kelola serta layanan pemerintahan		1 Unit	4,500,000.00	Dinas Perindustrian
3.31.02	PROGRAM PERENCANAAN DAN PEMBANGUNAN INDUSTRI	Persentase Pencapaian Sasaran Pembangunan Industri Termasuk Turunan Indikator dalam RIPIN yang ditetapkan dalam RPK	95%	67 %	85 %	85 %	40,398,930.00	(Kelurahan Maroangin, Maroangin, Kec. Telluwanua)	Dana Transfer Umum-Dana Alokasi Umum	Memperkuat Ketahanan Ekonomi untuk Pertumbuhan yang Berkualitas dan Berkeadilan	Penanganan masalah kesejahteraan ekonomi dan sosial masyarakat		90 %	40,439,737.00	Dinas Perindustrian
3.31.02.2.0 1	Penyusunan dan Evaluasi Rencana Pembangunan Industri Kabupaten/Kota	Jumlah Dokumen Perencanaan yang Ditetapkan		5 Dokumen	5 Dokumen	5 Dokumen	40,398,930.00	(Kelurahan Maroangin, Maroangin, Kec. Telluwanua)	Dana Transfer Umum-Dana Alokasi Umum	Memperkuat Ketahanan Ekonomi untuk Pertumbuhan yang Berkualitas dan Berkeadilan	Penanganan masalah kesejahteraan ekonomi dan sosial masyarakat		5 Dokumen	40,439,737.00	Dinas Perindustrian
3.31.02.2.0 1.0003	Koordinasi, Sinkronisasi, dan Pelaksanaan Pembangunan Sumber Daya Industri	Jumlah Dokumen Hasil Koordinasi, Sinkronisasi, dan pelaksanaan Pembangunan Sumber Daya Industri		2 Dokumen	2 Dokumen	2 Dokumen	20,000,000.00	(Kelurahan Maroangin, Maroangin, Kec. Telluwanua)	Dana Transfer Umum-Dana Alokasi Umum	Memperkuat Ketahanan Ekonomi untuk Pertumbuhan yang Berkualitas dan Berkeadilan	Penanganan masalah kesejahteraan ekonomi dan sosial masyarakat		2 Dokumen	20,000,000.00	Dinas Perindustrian
3.31.02.2.0 1.0004	Koordinasi, Sinkronisasi, dan Pelaksanaan Pembangunan Sarana dan Prasarana Industri	Jumlah Dokumen Hasil Koordinasi, Sinkronisasi, dan Pelaksanaan Pembangunan Sarana dan Prasarana Industri		2 Dokumen	2 Dokumen	2 Dokumen	10,398,930.00	(Kelurahan Maroangin, Maroangin, Kec. Telluwanua)	Dana Transfer Umum-Dana Alokasi Umum	Memperkuat Ketahanan Ekonomi untuk Pertumbuhan yang Berkualitas dan Berkeadilan	Penanganan masalah kesejahteraan ekonomi dan sosial masyarakat		2 Dokumen	10,439,737.00	Dinas Perindustrian
3.31.02.2.0 1.0005	Koordinasi, Sinkronisasi, dan Pelaksanaan Pemberdayaan Industri dan Peran Serta Masyarakat	Jumlah Dokumen Hasil Koordinasi, Sinkronisasi, dan Pelaksanaan Pemberdayaan Industri dan Peran Serta Masyarakat		2 Dokumen	2 Dokumen	2 Dokumen	10,000,000.00	(Kelurahan Maroangin, Maroangin, Kec. Telluwanua)	Dana Transfer Umum-Dana Alokasi Umum	Memperkuat Ketahanan Ekonomi untuk Pertumbuhan yang Berkualitas dan Berkeadilan	Penanganan masalah kesejahteraan ekonomi dan sosial masyarakat		2 Dokumen	10,000,000.00	Dinas Perindustrian
3.31.03	PROGRAM PENGENDALIAN IZIN USAHA INDUSTRI	Persentase Unit Industri yang Berizin	17%	12 %	14 %	14 %	9,900,000.00	(Kelurahan Maroangin, Maroangin, Kec. Telluwanua)	Dana Transfer Umum-Dana Alokasi Umum	Memperkuat Ketahanan Ekonomi untuk Pertumbuhan yang Berkualitas dan Berkeadilan	Penanganan masalah kesejahteraan ekonomi dan sosial masyarakat		16 %	9,910,000.00	Dinas Perindustrian
3.31.03.2.0 1	Penerbitan Izin Usaha Industri (IUI), Izin Perluasan Usaha Industri (IPUI), Izin Usaha Kawasan Industri (IUKI) dan Izin Perluasan Kawasan Industri (IPKI) Kewenangan	Jumlah izin yang diterbitkan		16 Jenis	6 Jenis	6 Jenis	9,900,000.00	(Kelurahan Maroangin, Maroangin, Kec. Telluwanua)	Dana Transfer Umum-Dana Alokasi Umum	Memperkuat Ketahanan Ekonomi untuk Pertumbuhan yang Berkualitas dan Berkeadilan	Penanganan masalah kesejahteraan ekonomi dan sosial masyarakat		6 Jenis	9,910,000.00	Dinas Perindustrian
3.31.03.2.0 1.0003	Koordinasi dan Sinkronisasi Pengawasan terhadap Perizinan Berusaha sektor perindustrian yang menjadi kewenangan Kabupaten/Kota	-Jumlah dokumen hasil Koordinasi dan Sinkronisasi Pengawasan terhadap Perizinan Berusaha Industri dengan skala usaha Industri Kecil dan Industri Menengah yang berlokasi di satu Kab./Kota sepanjang merupakan Penanaman Modal Dalam Negeri dan selain bidang usaha tertentu yang menjadi kewenangan pemerintah pusat		15 Dokumen	4 Dokumen	4 Dokumen	4,900,000.00	(Kelurahan Maroangin, Maroangin, Kec. Telluwanua)	Dana Transfer Umum-Dana Alokasi Umum	Memperkuat Ketahanan Ekonomi untuk Pertumbuhan yang Berkualitas dan Berkeadilan	Penanganan masalah kesejahteraan ekonomi dan sosial masyarakat		4 Dokumen	4,910,000.00	Dinas Perindustrian

3.31.03.2.0 1.0004	Facilitasi verifikasi pemenuhan persyaratan/standar kegiatan usaha sektor perindustrian dalam rangka penerbitan perizinan berusaha berbasis risiko melalui Sistem Informasi Industri Nasional (SIINas) yang terintegrasi dengan Sistem Online Single Submission Risk Base Approach (OSS RBA)	Jumlah dokumen Laporan Verifikasi pemenuhan persyaratan/standar kegiatan usaha sektor perindustrian dalam rangka penerbitan perizinan berusaha berbasis risiko untuk bidang usaha sektor perindustrian dengan tingkat risiko usaha Menengah-Tinggi dan Tinggi, melalui SIINas yang terintegrasi dengan Sistem OSS RBA, bagi Penanaman Modal Dalam Negeri (PMDN) dengan skala usaha Industri Kecil dan Industri Menengah, selain bidang usaha tertentu yang menjadi kewenangan pemerintah pusat		1 Dokumen	1 Dokumen	1 Dokumen	5,000,000.00	(Kelurahan Maroangin, Maroangin, Kec. Telluwanua)	Dana Transfer Umum-Dana Alokasi Umum	Memperkuat Ketahanan Ekonomi untuk Pertumbuhan yang Berkualitas dan Berkeadilan	Penanganan masalah kesejahteraan ekonomi dan sosial masyarakat	1 Dokumen	5,000,000.00	Dinas Perindustrian
3.31.04	PROGRAM PENGELOLAAN SISTEM INFORMASI INDUSTRI NASIONAL	Persentase Industri Kecil Menengah dan Perusahaan di Kawasan Industri Kota Palopo yang Datanya Masuk dalam SIINasional	35%	10 %	15 %	15 %	9,129,285.00	(Kelurahan Maroangin, Maroangin, Kec. Telluwanua)	Dana Transfer Umum-Dana Alokasi Umum	Memperkuat Ketahanan Ekonomi untuk Pertumbuhan yang Berkualitas dan Berkeadilan	Penanganan masalah kesejahteraan ekonomi dan sosial masyarakat	20 %	9,138,507.00	Dinas Perindustrian
3.31.04.2.0 1	Penyediaan Informasi Industri untuk Informasi Industri untuk IUI, IPI, IUKI dan IPKI Kewenangan Kabupaten/Kota	Jumlah Penginputan Data pada Sistem		-	3 Laporan	3 Laporan	9,129,285.00	(Kelurahan Maroangin, Maroangin, Kec. Telluwanua)	Dana Transfer Umum-Dana Alokasi Umum	Memperkuat Ketahanan Ekonomi untuk Pertumbuhan yang Berkualitas dan Berkeadilan	Penanganan masalah kesejahteraan ekonomi dan sosial masyarakat	1.900 Jenis	9,138,507.00	Dinas Perindustrian
3.31.04.2.0 1.0001	Facilitasi Pengumpulan, Pengolahan dan Analisis Data Industri, Data Kawasan Industri serta Data Lain Lingkup Kabupaten/Kota Melalui Sistem Informasi Industri Nasional (SIINas)	Jumlah Dokumen Hasil Facilitasi Pengumpulan, Pengolahan dan Analisis Data Industri, Data Kawasan Industri serta Data Lain Lingkup Kabupaten/Kota Melalui Sistem Informasi Industri Nasional (SIINas)		1 Dokumen	1 Dokumen	1 Dokumen	700,000.00	(Kelurahan Maroangin, Maroangin, Kec. Telluwanua)	Dana Transfer Umum-Dana Alokasi Umum	Memperkuat Ketahanan Ekonomi untuk Pertumbuhan yang Berkualitas dan Berkeadilan	Penanganan masalah kesejahteraan ekonomi dan sosial masyarakat	1 Dokumen	700,000.00	Dinas Perindustrian
3.31.04.2.0 1.0002	Diseminasi, Publikasi Data Informasi dan Analisa Industri Kabupaten/Kota Melalui SIINas	Jumlah Dokumen Hasil Diseminasi dan Publikasi Data Informasi dan Analisis Industri Kabupaten/Kota Melalui SIINas		-	2 Dokumen	2 Dokumen	8,429,285.00	(Kelurahan Maroangin, Maroangin, Kec. Telluwanua)	Dana Transfer Umum-Dana Alokasi Umum	Memperkuat Ketahanan Ekonomi untuk Pertumbuhan yang Berkualitas dan Berkeadilan	Penanganan masalah kesejahteraan ekonomi dan sosial masyarakat	2 Dokumen	8,438,507.00	Dinas Perindustrian
3.32.00	Usuran Pemerintahan Bidang Transmigrasi						2,151,589,770.00						2,153,763,093.00	
3.32.01	PROGRAM PENUNJANG URUSAN PEMERINTAHAN DAERAH KABUPATEN/KOTA	Cakupan Urusan Pemerintahan Daerah	100%	100 %	100 %	100 %	2,063,874,780.00	(Wara, KOTA PALOPO)	Dana Transfer Umum-Dana Alokasi Umum	Revolusi Mental dan Pembangunan Kebudayaan	Pemantapan kinerja tata kelola serta layanan pemerintahan	100 %	2,065,959,502.00	Dinas Transmigrasi
3.32.01.2.0 1	Perencanaan, Penganggaran, dan Evaluasi Kinerja Perangkat Daerah	Dokumen kinerja perangkat daerah yang disusun tepat waktu		8 Dokumen	8 Dokumen	8 Dokumen	3,000,000.00	(Wara, KOTA PALOPO)	Dana Transfer Umum-Dana Alokasi Umum	Revolusi Mental dan Pembangunan Kebudayaan	Pemantapan kinerja tata kelola serta layanan pemerintahan	8 Dokumen	3,200,000.00	Dinas Transmigrasi
3.32.01.2.0 1.0001	Penyusunan Dokumen Perencanaan Perangkat Daerah	Jumlah Dokumen Perencanaan Perangkat Daerah		7 Dokumen	7 Dokumen	7 Dokumen	1,500,000.00	(Wara, KOTA PALOPO)	Dana Transfer Umum-Dana Alokasi Umum	Revolusi Mental dan Pembangunan Kebudayaan	Pemantapan kinerja tata kelola serta layanan pemerintahan	7 Dokumen	1,600,000.00	Dinas Transmigrasi
3.32.01.2.0 1.0002	Koordinasi dan Penyusunan Dokumen RKA-SKPD	Jumlah Dokumen RKA-SKPD dan Laporan Hasil Koordinasi Penyusunan Dokumen RKA-SKPD		1 Dokumen	1 Dokumen	1 Dokumen	1,500,000.00	(Wara, KOTA PALOPO)	Dana Transfer Umum-Dana Alokasi Umum	Revolusi Mental dan Pembangunan Kebudayaan	Pemantapan kinerja tata kelola serta layanan pemerintahan	1 Dokumen	1,600,000.00	Dinas Transmigrasi
3.32.01.2.0 2	Administrasi Keuangan Perangkat Daerah	Jumlah laporan penatausahaan keuangan		22 Laporan	22 Laporan	22 Laporan	1,760,774,780.00	(Wara, KOTA PALOPO)	Dana Transfer Umum-Dana Alokasi Umum	Revolusi Mental dan Pembangunan Kebudayaan	Pemantapan kinerja tata kelola serta layanan pemerintahan	22 Laporan	1,757,259,502.00	Dinas Transmigrasi

3.32.01.2.0 2.0001	Penyediaan Gaji dan Tunjangan ASN	Jumlah Orang yang Menerima Gaji dan Tunjangan ASN		20 Orang/bulan	22 Orang/bulan	22 Orang/bulan	1,715,774,780.00	(Wara, KOTA PALOPO)	Dana Transfer Umum-Dana Alokasi Umum	Revolusi Mental dan Pembangunan Kebudayaan	Pemantapan kinerja tata kelola serta layanan pemerintahan	24 Orang/bulan	1,709,759,502.00	Dinas Transmigrasi
3.32.01.2.0 2.0003	Pelaksanaan Penatausahaan dan Pengujian/Verifikasi Keuangan SKPD	Jumlah Dokumen Penatausahaan dan Pengujian/Verifikasi Keuangan SKPD		2 Dokumen	2 Dokumen	2 Dokumen	45,000,000.00	(Wara, KOTA PALOPO)	Dana Transfer Umum-Dana Alokasi Umum	Revolusi Mental dan Pembangunan Kebudayaan	Pemantapan kinerja tata kelola serta layanan pemerintahan	2 Dokumen	47,500,000.00	Dinas Transmigrasi
3.32.01.2.0 5	Administrasi Kepegawaian Perangkat Daerah	Administrasi Aparatur Sipil Negara Perangkat Daerah yang dikelola		22 Orang	24 Orang	24 Orang	12,000,000.00	(Wara, KOTA PALOPO)	Dana Transfer Umum-Dana Alokasi Umum	Revolusi Mental dan Pembangunan Kebudayaan	Pemantapan kinerja tata kelola serta layanan pemerintahan	25 Orang	12,500,000.00	Dinas Transmigrasi
3.32.01.2.0 5.0002	Pengadaan Pakaiannya beserta Atribut Kelengkapannya	Jumlah Paket Pakaiannya beserta Atribut Kelengkapannya		20 Paket	24 Paket	24 Paket	12,000,000.00	(Wara, KOTA PALOPO)	Dana Transfer Umum-Dana Alokasi Umum	Revolusi Mental dan Pembangunan Kebudayaan	Pemantapan kinerja tata kelola serta layanan pemerintahan	25 Paket	12,500,000.00	Dinas Transmigrasi
3.32.01.2.0 6	Administrasi Umum Perangkat Daerah	Jumlah sub kegiatan administrasi umum yang ditatakelolakan		1 Jenis	1 Jenis	1 Jenis	143,000,000.00	(Wara, KOTA PALOPO)	Dana Transfer Umum-Dana Alokasi Umum	Revolusi Mental dan Pembangunan Kebudayaan	Pemantapan kinerja tata kelola serta layanan pemerintahan	1 Jenis	143,000,000.00	Dinas Transmigrasi
3.32.01.2.0 6.0006	Penyediaan Bahan Bacaan dan Peraturan Perundang-undangan	Jumlah Dokumen Bahan Bacaan dan Peraturan Perundang-Undangan yang Disediakan		2 Dokumen	2 Dokumen	2 Dokumen	3,000,000.00	(Wara, KOTA PALOPO)	Dana Transfer Umum-Dana Alokasi Umum	Revolusi Mental dan Pembangunan Kebudayaan	Pemantapan kinerja tata kelola serta layanan pemerintahan	2 Dokumen	3,000,000.00	Dinas Transmigrasi
3.32.01.2.0 6.0009	Penyelenggaraan Rapat Koordinasi dan Konsultasi SKPD	Jumlah Laporan Penyelenggaraan Rapat Koordinasi dan Konsultasi SKPD		150 Laporan	30 Laporan	30 Laporan	140,000,000.00	(Wara, KOTA PALOPO)	Dana Transfer Umum-Dana Alokasi Umum	Revolusi Mental dan Pembangunan Kebudayaan	Pemantapan kinerja tata kelola serta layanan pemerintahan	30 Laporan	140,000,000.00	Dinas Transmigrasi
3.32.01.2.0 7	Pengadaan Barang Milik Daerah Penunjang Urusan Pemerintah Daerah	Jumlah barang milik daerah yang diadakan		6 Jenis	4 Jenis	4 Jenis	35,000,000.00	(Wara, KOTA PALOPO)	Dana Transfer Umum-Dana Alokasi Umum	Revolusi Mental dan Pembangunan Kebudayaan	Pemantapan kinerja tata kelola serta layanan pemerintahan	4 Jenis	35,000,000.00	Dinas Transmigrasi
3.32.01.2.0 7.0001	Pengadaan Kendaraan Perorangan Dinas atau Kendaraan Dinas Jabatan yang Disediakan	Jumlah Unit Kendaraan Perorangan Dinas atau Kendaraan Dinas Jabatan yang Disediakan		1 Unit	1 Unit	1 Unit	25,000,000.00	(Wara, KOTA PALOPO)	Dana Transfer Umum-Dana Alokasi Umum	Revolusi Mental dan Pembangunan Kebudayaan	Pemantapan kinerja tata kelola serta layanan pemerintahan	1 Unit	25,000,000.00	Dinas Transmigrasi
3.32.01.2.0 7.0006	Pengadaan Peralatan dan Mesin Lainnya	Jumlah Unit Peralatan dan Mesin Lainnya yang Disediakan		6 Unit	2 Unit	2 Unit	10,000,000.00	(Wara, KOTA PALOPO)	Dana Transfer Umum-Dana Alokasi Umum	Revolusi Mental dan Pembangunan Kebudayaan	Pemantapan kinerja tata kelola serta layanan pemerintahan	2 Unit	10,000,000.00	Dinas Transmigrasi
3.32.01.2.0 8	Penyediaan Jasa Penunjang Urusan Pemerintahan Daerah	Jumlah jasa penunjang urusan daerah yang dibiayai		450 Jenis	450 Jenis	450 Jenis	84,100,000.00	(Wara, KOTA PALOPO)	Dana Transfer Umum-Dana Alokasi Umum	Revolusi Mental dan Pembangunan Kebudayaan	Pemantapan kinerja tata kelola serta layanan pemerintahan	450 Jenis	86,500,000.00	Dinas Transmigrasi
3.32.01.2.0 8.0001	Penyediaan Jasa Surat Menyurat	Jumlah Laporan Penyediaan Jasa Surat Menyurat		1 Laporan	1 Laporan	1 Laporan	12,000,000.00	(Wara, KOTA PALOPO)	Dana Transfer Umum-Dana Alokasi Umum	Revolusi Mental dan Pembangunan Kebudayaan	Pemantapan kinerja tata kelola serta layanan pemerintahan	1 Laporan	12,000,000.00	Dinas Transmigrasi
3.32.01.2.0 8.0002	Penyediaan Jasa Komunikasi, Sumber Daya Air dan Listrik	Jumlah Laporan Penyediaan Jasa Komunikasi, Sumber Daya Air dan Listrik yang Disediakan		3 Laporan	3 Laporan	3 Laporan	22,000,000.00	(Wara, KOTA PALOPO)	Dana Transfer Umum-Dana Alokasi Umum	Revolusi Mental dan Pembangunan Kebudayaan	Pemantapan kinerja tata kelola serta layanan pemerintahan	3 Laporan	22,000,000.00	Dinas Transmigrasi
3.32.01.2.0 8.0003	Penyediaan Jasa Peralatan dan Perlengkapan Kantor	Jumlah Laporan Penyediaan Jasa Peralatan dan Perlengkapan Kantor yang Disediakan		3 Laporan	1 Laporan	1 Laporan	3,100,000.00	(Wara, KOTA PALOPO)	Dana Transfer Umum-Dana Alokasi Umum	Revolusi Mental dan Pembangunan Kebudayaan	Pemantapan kinerja tata kelola serta layanan pemerintahan	1 Laporan	3,500,000.00	Dinas Transmigrasi
3.32.01.2.0 8.0004	Penyediaan Jasa Pelayanan Umum Kantor	Jumlah Laporan Penyediaan Jasa Pelayanan Umum Kantor yang Disediakan		1 Laporan	1 Laporan	1 Laporan	47,000,000.00	(Wara, KOTA PALOPO)	Dana Transfer Umum-Dana Alokasi Umum	Revolusi Mental dan Pembangunan Kebudayaan	Pemantapan kinerja tata kelola serta layanan pemerintahan	1 Laporan	49,000,000.00	Dinas Transmigrasi
3.32.01.2.0 9	Pemeliharaan Barang Milik Daerah Penunjang Urusan Pemerintahan Daerah	Jumlah barang milik daerah penunjang urusan pemerintah daerah yang pemeliharaannya dibiayai		1 Unit	1 Unit	1 Unit	26,000,000.00	(Wara, KOTA PALOPO)	Dana Transfer Umum-Dana Alokasi Umum	Revolusi Mental dan Pembangunan Kebudayaan	Pemantapan kinerja tata kelola serta layanan pemerintahan	1 Unit	28,500,000.00	Dinas Transmigrasi

3.32.01.2.0 9.0001	Penyediaan Jasa Pemeliharaan, Biaya Pemeliharaan, dan Pajak Kendaraan Perorangan Dinas atau Kendaraan Dinas Jabatan yang Dipelihara dan Dibayarkan Pajaknya	Jumlah Kendaraan Perorangan Dinas atau Kendaraan Dinas Jabatan yang Dipelihara dan Dibayarkan Pajaknya		1 Unit	1 Unit	1 Unit	22,000,000.00	(Wara, KOTA PALOPO)	Dana Transfer Umum-Dana Alokasi Umum	Revolusi Mental dan Pembangunan Kebudayaan	Pemantapan kinerja tata kelola serta layanan pemerintahan		1 Unit	24,000,000.00	Dinas Transmigrasi
3.32.01.2.0 9.0006	Pemeliharaan Peralatan dan Mesin Lainnya	Jumlah Peralatan dan Mesin Lainnya yang Dipelihara		20 Unit	20 Unit	20 Unit	4,000,000.00	(Wara, KOTA PALOPO)	Dana Transfer Umum-Dana Alokasi Umum	Revolusi Mental dan Pembangunan Kebudayaan	Pemantapan kinerja tata kelola serta layanan pemerintahan		22 Unit	4,500,000.00	Dinas Transmigrasi
3.32.03	PROGRAM PEMBANGUNAN KAWASAN TRANSMIGRASI	Luas Kawasan Transmigrasi yang Difasilitasi Penetapannya	1 Ha	1 Ha	1 Ha	1 Ha	87,714,990.00	(Wara, KOTA PALOPO)	Dana Transfer Umum-Dana Alokasi Umum	Mengembangkan Wilayah untuk Mengurangi Kesenjangan dan Menjamin Pemerataan	Penanganan masalah kesejahteraan ekonomi dan sosial masyarakat		1 Ha	87,803,591.00	Dinas Transmigrasi
3.32.03.2.0 1	Penataan Persebaran Penduduk yang Berasal dari 1 (Satu) Daerah Kabupaten/Kota	Luas Lahan pertanian yang dikelola		600 Ha	600 Ha	600 Ha	87,714,990.00	(Wara, KOTA PALOPO)	Dana Transfer Umum-Dana Alokasi Umum	Mengembangkan Wilayah untuk Mengurangi Kesenjangan dan Menjamin Pemerataan	Penanganan masalah kesejahteraan ekonomi dan sosial masyarakat		600 Ha	87,803,591.00	Dinas Transmigrasi
3.32.03.2.0 1.0002	Penyiapan Lingkungan Hunian Fisik, Sosial, Ekonomi bagi Penduduk Setempat dan Transmigran	Jumlah Pelaporan Kelayakan Lingkungan dan Permukiman Transmigrasi (yang Memenuhi Kriteria Layak Huni, Layak Usaha dan Layak Berkembang)		1 Dokumen	1 Dokumen	1 Dokumen	20,000,000.00	(Wara, KOTA PALOPO)	Dana Transfer Umum-Dana Alokasi Umum	Mengembangkan Wilayah untuk Mengurangi Kesenjangan dan Menjamin Pemerataan	Penanganan masalah kesejahteraan ekonomi dan sosial masyarakat		1 Dokumen	20,000,000.00	Dinas Transmigrasi
3.32.03.2.0 1.0003	Pelaksanaan Penataan Penduduk Setempat Sekitar Lokasi Kawasan Transmigrasi	Jumlah Verifikasi Penduduk yang Memiliki Tanah dan Rumah di Kawasan Transmigrasi yang Berpotensi untuk Merjadi Transmigran Penduduk Setempat (TPS)		3 Kepala Keluarga	300 Kepala Keluarga	300 Kepala Keluarga	67,714,990.00	(Wara, KOTA PALOPO)	Dana Transfer Umum-Dana Alokasi Umum	Mengembangkan Wilayah untuk Mengurangi Kesenjangan dan Menjamin Pemerataan	Penanganan masalah kesejahteraan ekonomi dan sosial masyarakat		1 Kepala Keluarga	67,803,591.00	Dinas Transmigrasi
4	Unsur Pendukung Urusan						84,529,638,771.00							84,614,517,193.00	
4.01.00	Sekretariat Daerah						57,676,577,810.00							57,734,331,929.00	
4.01.01	PROGRAM PENUNJANG URUSAN PEMERINTAHAN DAERAH KABUPATEN/KOTA	Cakupan Urusan Pemerintahan Daerah	100%	100%	100%	100%	30,327,256,882.00	(Sekretariat Daerah Kota Palopo, Jl. Andi Jemmo, KOTA PALOPO)	Dana Transfer Umum-Dana Alokasi Umum	Memperkuat Ketahanan Ekonomi untuk Pertumbuhan yang Berkualitas dan Berkeadilan	Pemantapan kinerja tata kelola serta layanan pemerintahan		100%	30,357,890,475.00	Sekretariat Daerah
4.01.01.2.0 1	Perencanaan, Penganggaran, dan Evaluasi Kinerja Perangkat Daerah	Dokumen kinerja perangkat daerah yang disusun tepat waktu		7 Dokumen	7 Dokumen	7 Dokumen	105,074,273.00	(Sekretariat Daerah Kota Palopo, Jl. Andi Jemmo, KOTA PALOPO)	Dana Transfer Umum-Dana Alokasi Umum	Memperkuat Ketahanan Ekonomi untuk Pertumbuhan yang Berkualitas dan Berkeadilan	Pemantapan kinerja tata kelola serta layanan pemerintahan		7 Dokumen	105,074,293.00	Sekretariat Daerah
4.01.01.2.0 1.0001	Penyusunan Dokumen Perencanaan Perangkat Daerah	Jumlah Dokumen Perencanaan Perangkat Daerah		6 Dokumen	6 Dokumen	6 Dokumen	68,943,098.00	(Sekretariat Daerah Kota Palopo, Jl. Andi Jemmo, KOTA PALOPO)	Dana Transfer Umum-Dana Alokasi Umum	Memperkuat Ketahanan Ekonomi untuk Pertumbuhan yang Berkualitas dan Berkeadilan	Pemantapan kinerja tata kelola serta layanan pemerintahan		6 Dokumen	68,943,118.00	Sekretariat Daerah
4.01.01.2.0 1.0006	Koordinasi dan Penyusunan Laporan Capaian Kinerja dan Ikhtisar Realisasi Kinerja SKPD	Jumlah Laporan Capaian Kinerja dan Ikhtisar Realisasi Kinerja SKPD dan Laporan Hasil Koordinasi Penyusunan Laporan Capaian Kinerja dan Ikhtisar Realisasi Kinerja SKPD		1 Laporan	1 Laporan	1 Laporan	36,131,175.00	(Sekretariat Daerah Kota Palopo, Jl. Andi Jemmo, KOTA PALOPO)	Dana Transfer Umum-Dana Alokasi Umum	Memperkuat Ketahanan Ekonomi untuk Pertumbuhan yang Berkualitas dan Berkeadilan	Pemantapan kinerja tata kelola serta layanan pemerintahan		1 Laporan	36,131,175.00	Sekretariat Daerah
4.01.01.2.0 2	Administrasi Keuangan Perangkat Daerah	Dokumen kinerja perangkat daerah yang disusun tepat waktu		7 Dokumen	7 Dokumen	7 Dokumen	13,992,768,456.00	(Sekretariat Daerah Kota Palopo, Jl. Andi Jemmo, KOTA PALOPO)	Dana Transfer Umum-Dana Alokasi Umum	Memperkuat Ketahanan Ekonomi untuk Pertumbuhan yang Berkualitas dan Berkeadilan	Pemantapan kinerja tata kelola serta layanan pemerintahan		7 Dokumen	13,992,768,456.00	Sekretariat Daerah

4.01.01.2.0 2.0001	Penyediaan Gaji dan Tunjangan ASN	Jumlah Orang yang Menerima Gaji dan Tunjangan ASN		160 Orang/bulan	2.100 Orang/bulan	2.100 Orang/bulan	13,052,511,001.00	(Sekretariat Daerah Kota Palopo, Jl. Andi Jemma, KOTA PALOPO)	Dana Transfer Umum- Dana Alokasi Umum	Memperkuat Ketahanan Ekonomi untuk Pertumbuhan yang Berkualitas dan Berkeadilan	Pemantapan kinerja tata kelola serta layanan pemerintahan		2.100 Orang/bulan	13,052,511,001.00	Sekretariat Daerah
4.01.01.2.0 2.0003	Pelaksanaan Penatausahaan dan Pengujian/Verifikasi Keuangan SKPD	Jumlah Dokumen Penatausahaan dan Pengujian/Verifikasi Keuangan SKPD		5338 Dokumen	4.652 Dokumen	4.652 Dokumen	724,574,000.00	(Sekretariat Daerah Kota Palopo, Jl. Andi Jemma, KOTA PALOPO)	Dana Transfer Umum- Dana Alokasi Umum	Memperkuat Ketahanan Ekonomi untuk Pertumbuhan yang Berkualitas dan Berkeadilan	Pemantapan kinerja tata kelola serta layanan pemerintahan		4.652 Dokumen	724,574,000.00	Sekretariat Daerah
4.01.01.2.0 2.0007	Koordinasi dan Penyusunan Laporan Keuangan Bulanan/ Triwulanan/ Semesteran SKPD	Jumlah Laporan Keuangan Bulanan/ Triwulanan/ Semesteran SKPD dan Laporan Koordinasi Penyusunan Laporan Keuangan Bulanan/Triwulanan/Semesteran SKPD		16 Laporan	18 Laporan	18 Laporan	215,683,455.00	(Sekretariat Daerah Kota Palopo, Jl. Andi Jemma, KOTA PALOPO)	Dana Transfer Umum- Dana Alokasi Umum	Memperkuat Ketahanan Ekonomi untuk Pertumbuhan yang Berkualitas dan Berkeadilan	Pemantapan kinerja tata kelola serta layanan pemerintahan		18 Laporan	215,683,455.00	Sekretariat Daerah
4.01.01.2.0 3	Administrasi Barang Milik Daerah pada Perangkat Daerah	Jumlah laporan pengelolaan aset		4 Laporan	4 Laporan	4 Laporan	213,300,000.00	(Sekretariat Daerah Kota Palopo, Jl. Andi Jemma, KOTA PALOPO)	Dana Transfer Umum- Dana Alokasi Umum	Memperkuat Ketahanan Ekonomi untuk Pertumbuhan yang Berkualitas dan Berkeadilan	Pemantapan kinerja tata kelola serta layanan pemerintahan		4 Laporan	213,300,000.00	Sekretariat Daerah
4.01.01.2.0 3.0006	Penatausahaan Barang Milik Daerah pada SKPD	Jumlah Laporan Penatausahaan Barang Milik Daerah pada SKPD		12 Laporan	12 Laporan	12 Laporan	213,300,000.00	(Sekretariat Daerah Kota Palopo, Jl. Andi Jemma, KOTA PALOPO)	Dana Transfer Umum- Dana Alokasi Umum	Memperkuat Ketahanan Ekonomi untuk Pertumbuhan yang Berkualitas dan Berkeadilan	Pemantapan kinerja tata kelola serta layanan pemerintahan		12 Laporan	213,300,000.00	Sekretariat Daerah
4.01.01.2.0 5	Administrasi Kepegawaian Perangkat Daerah	Administrasi Aparatur Sipil Negara Perangkat Daerah yang dikelola		40 Orang	40 Orang	40 Orang	152,961,000.00	(Sekretariat Daerah Kota Palopo, Jl. Andi Jemma, KOTA PALOPO)	Dana Transfer Umum- Dana Alokasi Umum	Memperkuat Ketahanan Ekonomi untuk Pertumbuhan yang Berkualitas dan Berkeadilan	Pemantapan kinerja tata kelola serta layanan pemerintahan		40 Orang	152,961,000.00	Sekretariat Daerah
4.01.01.2.0 5.0002	Pengadaan Pakaiannya beserta Atribut Kelengkapannya	Jumlah Paket Pakaiannya beserta Atribut Kelengkapannya		40 Paket	15 Paket	15 Paket	22,500,000.00	(Sekretariat Daerah Kota Palopo, Jl. Andi Jemma, KOTA PALOPO)	Dana Transfer Umum- Dana Alokasi Umum	Memperkuat Ketahanan Ekonomi untuk Pertumbuhan yang Berkualitas dan Berkeadilan	Pemantapan kinerja tata kelola serta layanan pemerintahan		15 Paket	22,500,000.00	Sekretariat Daerah
4.01.01.2.0 5.0011	Bimbingan Teknis Implementasi Peraturan Perundang-Undangan	Jumlah Orang yang Mengikuti Bimbingan Teknis Implementasi Peraturan Perundang-Undangan		20 Orang	30 Orang	30 Orang	130,461,000.00	(Sekretariat Daerah Kota Palopo, Jl. Andi Jemma, KOTA PALOPO)	Dana Transfer Umum- Dana Alokasi Umum	Memperkuat Ketahanan Ekonomi untuk Pertumbuhan yang Berkualitas dan Berkeadilan	Pemantapan kinerja tata kelola serta layanan pemerintahan		30 Orang	130,461,000.00	Sekretariat Daerah
4.01.01.2.0 6	Administrasi Umum Perangkat Daerah	Jumlah sub kegiatan administrasi umum yang ditatakelola		8 Jenis	8 Jenis	8 Jenis	2,122,063,932.00	(Sekretariat Daerah Kota Palopo, Jl. Andi Jemma, KOTA PALOPO)	Dana Transfer Umum- Dana Alokasi Umum	Memperkuat Ketahanan Ekonomi untuk Pertumbuhan yang Berkualitas dan Berkeadilan	Pemantapan kinerja tata kelola serta layanan pemerintahan		8 Jenis	2,122,063,932.00	Sekretariat Daerah
4.01.01.2.0 6.0001	Penyediaan Komponen Instalasi Listrik/Penerangan Bangunan Kantor yang Disediakan	Jumlah Paket Komponen Instalasi Listrik/Penerangan Bangunan Kantor yang Disediakan		5 Paket	5 Paket	5 Paket	102,995,000.00	(Sekretariat Daerah Kota Palopo, Jl. Andi Jemma, KOTA PALOPO)	Dana Transfer Umum- Dana Alokasi Umum	Memperkuat Ketahanan Ekonomi untuk Pertumbuhan yang Berkualitas dan Berkeadilan	Pemantapan kinerja tata kelola serta layanan pemerintahan		5 Paket	102,995,000.00	Sekretariat Daerah
4.01.01.2.0 6.0002	Penyediaan Peralatan dan Perlengkapan Kantor	Jumlah Paket Peralatan dan Perlengkapan Kantor yang Disediakan		5 Paket	6 Paket	6 Paket	50,161,500.00	(Sekretariat Daerah Kota Palopo, Jl. Andi Jemma, KOTA PALOPO)	Dana Transfer Umum- Dana Alokasi Umum	Memperkuat Ketahanan Ekonomi untuk Pertumbuhan yang Berkualitas dan Berkeadilan	Pemantapan kinerja tata kelola serta layanan pemerintahan		6 Paket	50,161,500.00	Sekretariat Daerah
4.01.01.2.0 6.0003	Penyediaan Peralatan Rumah Tangga	Jumlah Paket Peralatan Rumah Tangga yang Disediakan		8 Paket	3 Paket	3 Paket	73,852,000.00	(Sekretariat Daerah Kota Palopo, Jl. Andi Jemma, KOTA PALOPO)	Dana Transfer Umum- Dana Alokasi Umum	Memperkuat Ketahanan Ekonomi untuk Pertumbuhan yang Berkualitas dan Berkeadilan	Pemantapan kinerja tata kelola serta layanan pemerintahan		3 Paket	73,852,000.00	Sekretariat Daerah

4.01.01.2.0 6.0006	Penyediaan Bahan Bacaan dan Peraturan Perundang-undangan	Jumlah Dokumen Bahan Bacaan dan Peraturan Perundang-undangan yang Disediakan		12 Dokumen	12 Dokumen	12 Dokumen	225,894,200.00	(Sekretariat Daerah Kota Palopo, Jl. Andi Jemima, KOTA PALOPO)	Dana Transfer Umum-Dana Alokasi Umum	Memperkuat Ketahanan Ekonomi untuk Pertumbuhan yang Berkualitas dan Berkeadilan	Pemantapan kinerja tata kelola serta layanan pemerintahan		12 Dokumen	225,894,200.00	Sekretariat Daerah
4.01.01.2.0 6.0007	Penyediaan Bahan/Material	Jumlah Paket Bahan/Material yang Disediakan		-	3 Paket	3 Paket	20,000,000.00	(Sekretariat Daerah Kota Palopo, Jl. Andi Jemima, KOTA PALOPO)	Dana Transfer Umum-Dana Alokasi Umum	Memperkuat Ketahanan Ekonomi untuk Pertumbuhan yang Berkualitas dan Berkeadilan	Pemantapan kinerja tata kelola serta layanan pemerintahan		3 Paket	20,000,000.00	Sekretariat Daerah
4.01.01.2.0 6.0008	Fasilitasi Kunjungan Tamu	Jumlah Laporan Fasilitasi Kunjungan Tamu		100 Laporan	12 Laporan	12 Laporan	233,975,000.00	(Sekretariat Daerah Kota Palopo, Jl. Andi Jemima, KOTA PALOPO)	Dana Transfer Umum-Dana Alokasi Umum	Memperkuat Ketahanan Ekonomi untuk Pertumbuhan yang Berkualitas dan Berkeadilan	Pemantapan kinerja tata kelola serta layanan pemerintahan		12 Laporan	233,975,000.00	Sekretariat Daerah
4.01.01.2.0 6.0009	Penyelenggaraan Rapat Koordinasi dan Konsultasi SKPD	Jumlah Laporan Penyelenggaraan Rapat Koordinasi dan Konsultasi SKPD		300 Laporan	300 Laporan	300 Laporan	1,415,186,232.00	(Sekretariat Daerah Kota Palopo, Jl. Andi Jemima, KOTA PALOPO)	Dana Transfer Umum-Dana Alokasi Umum	Memperkuat Ketahanan Ekonomi untuk Pertumbuhan yang Berkualitas dan Berkeadilan	Pemantapan kinerja tata kelola serta layanan pemerintahan		300 Laporan	1,415,186,232.00	Sekretariat Daerah
4.01.01.2.0 7	Pengadaan Barang Milik Daerah Penunjang Urusan Pemerintah Daerah	Jumlah barang milik daerah yang diadakan		5 Unit	5 Unit	5 Unit	1,155,523,050.00	(Sekretariat Daerah Kota Palopo, Jl. Andi Jemima, KOTA PALOPO)	Dana Transfer Umum-Dana Alokasi Umum	Memperkuat Ketahanan Ekonomi untuk Pertumbuhan yang Berkualitas dan Berkeadilan	Pemantapan kinerja tata kelola serta layanan pemerintahan		5 Unit	1,129,820,714.00	Sekretariat Daerah
4.01.01.2.0 7.0001	Pengadaan Kendaraan Perorangan Dinas atau Kendaraan Dinas Jabatan yang Disediakan	Jumlah Unit Kendaraan Perorangan Dinas atau Kendaraan Dinas Jabatan yang Disediakan		2 Unit	1 Unit	1 Unit	350,000,000.00	(Sekretariat Daerah Kota Palopo, Jl. Andi Jemima, KOTA PALOPO)	Dana Transfer Umum-Dana Alokasi Umum	Memperkuat Ketahanan Ekonomi untuk Pertumbuhan yang Berkualitas dan Berkeadilan	Pemantapan kinerja tata kelola serta layanan pemerintahan		1 Unit	350,000,000.00	Sekretariat Daerah
4.01.01.2.0 7.0002	Pengadaan Kendaraan Dinas Operasional atau Lapangan	Jumlah Unit Kendaraan Dinas Operasional atau Lapangan yang Disediakan		3 Unit	3 Unit	3 Unit	250,000,000.00	(Sekretariat Daerah Kota Palopo, Jl. Andi Jemima, KOTA PALOPO)	Dana Transfer Umum-Dana Alokasi Umum	Memperkuat Ketahanan Ekonomi untuk Pertumbuhan yang Berkualitas dan Berkeadilan	Pemantapan kinerja tata kelola serta layanan pemerintahan		3 Unit	250,000,000.00	Sekretariat Daerah
4.01.01.2.0 7.0005	Pengadaan Mebel	Jumlah Paket Mebel yang Disediakan		18 Unit	1 Unit	1 Unit	25,000,000.00	(Sekretariat Daerah Kota Palopo, Jl. Andi Jemima, KOTA PALOPO)	Dana Transfer Umum-Dana Alokasi Umum	Memperkuat Ketahanan Ekonomi untuk Pertumbuhan yang Berkualitas dan Berkeadilan	Pemantapan kinerja tata kelola serta layanan pemerintahan		1 Unit	25,000,000.00	Sekretariat Daerah
4.01.01.2.0 7.0006	Pengadaan Peralatan dan Mesin Lainnya	Jumlah Unit Peralatan dan Mesin Lainnya yang Disediakan		5 Unit	25 Unit	25 Unit	251,428,850.00	(Sekretariat Daerah Kota Palopo, Jl. Andi Jemima, KOTA PALOPO)	Dana Transfer Umum-Dana Alokasi Umum	Memperkuat Ketahanan Ekonomi untuk Pertumbuhan yang Berkualitas dan Berkeadilan	Pemantapan kinerja tata kelola serta layanan pemerintahan		25 Unit	251,428,850.00	Sekretariat Daerah
4.01.01.2.0 7.0010	Pengadaan Sarana dan Prasarana Gedung Kantor atau Bangunan Lainnya	Jumlah Unit Sarana dan Prasarana Gedung Kantor atau Bangunan Lainnya yang Disediakan		4 Unit	3 Unit	3 Unit	279,094,200.00	(Sekretariat Daerah Kota Palopo, Jl. Andi Jemima, KOTA PALOPO)	Dana Transfer Umum-Dana Alokasi Umum	Memperkuat Ketahanan Ekonomi untuk Pertumbuhan yang Berkualitas dan Berkeadilan	Pemantapan kinerja tata kelola serta layanan pemerintahan		3 Unit	253,391,864.00	Sekretariat Daerah
4.01.01.2.0 8	Penyediaan Jasa Penunjang Urusan Pemerintahan Daerah	Jumlah jasa penunjang urusan daerah yang dibiayai		4 Jenis	4 Jenis	4 Jenis	5,905,690,521.00	(Sekretariat Daerah Kota Palopo, Jl. Andi Jemima, KOTA PALOPO)	Dana Transfer Umum-Dana Alokasi Umum	Memperkuat Ketahanan Ekonomi untuk Pertumbuhan yang Berkualitas dan Berkeadilan	Pemantapan kinerja tata kelola serta layanan pemerintahan		4 Jenis	5,962,026,430.00	Sekretariat Daerah
4.01.01.2.0 8.0001	Penyediaan Jasa Surat Menyurat	Jumlah Laporan Penyediaan Jasa Surat Menyurat		12 Laporan	12 Laporan	12 Laporan	331,248,000.00	(Sekretariat Daerah Kota Palopo, Jl. Andi Jemima, KOTA PALOPO)	Dana Transfer Umum-Dana Alokasi Umum	Memperkuat Ketahanan Ekonomi untuk Pertumbuhan yang Berkualitas dan Berkeadilan	Pemantapan kinerja tata kelola serta layanan pemerintahan		12 Laporan	331,248,000.00	Sekretariat Daerah

4.01.01.2.0 8.0002	Penyediaan Jasa Komunikasi, Sumber Daya Air dan Listrik	Jumlah Laporan Penyediaan Jasa Komunikasi, Sumber Daya Air dan Listrik yang Disediakan		12 Laporan	12 Laporan	12 Laporan	1,789,147,700.00	(Sekretariat Daerah Kota Palopo, Jl. Andi Jemma, KOTA PALOPO)	Dana Transfer Umum-Dana Alokasi Umum	Memperkuat Ketahanan Ekonomi untuk Pertumbuhan yang Berkualitas dan Berkeadilan	Pemantapan kinerja tata kelola serta layanan pemerintahan	12 Laporan	1,789,147,680.00	Sekretariat Daerah
4.01.01.2.0 8.0003	Penyediaan Jasa Peralatan dan Perlengkapan Kantor	Jumlah Laporan Penyediaan Jasa Peralatan dan Perlengkapan Kantor yang Disediakan		12 Laporan	12 Laporan	12 Laporan	340,000,000.00	(Sekretariat Daerah Kota Palopo, Jl. Andi Jemma, KOTA PALOPO)	Dana Transfer Umum-Dana Alokasi Umum	Memperkuat Ketahanan Ekonomi untuk Pertumbuhan yang Berkualitas dan Berkeadilan	Pemantapan kinerja tata kelola serta layanan pemerintahan	12 Laporan	340,000,000.00	Sekretariat Daerah
4.01.01.2.0 8.0004	Penyediaan Jasa Pelayanan Umum Kantor	Jumlah Laporan Penyediaan Jasa Pelayanan Umum Kantor yang Disediakan		12 Laporan	12 Laporan	12 Laporan	3,445,294,821.00	(Sekretariat Daerah Kota Palopo, Jl. Andi Jemma, KOTA PALOPO)	Dana Transfer Umum-Dana Alokasi Umum	Memperkuat Ketahanan Ekonomi untuk Pertumbuhan yang Berkualitas dan Berkeadilan	Pemantapan kinerja tata kelola serta layanan pemerintahan	12 Laporan	3,501,630,750.00	Sekretariat Daerah
4.01.01.2.0 9	Pemeliharaan Barang Milik Daerah Penunjang Urusan Pemerintahan Daerah	Jumlah barang milik daerah penunjang urusan pemerintah daerah yang pemeliharaannya dibiayai		545 Unit	545 Unit	545 Unit	1,841,384,000.00	(Sekretariat Daerah Kota Palopo, Jl. Andi Jemma, KOTA PALOPO)	Dana Transfer Umum-Dana Alokasi Umum	Memperkuat Ketahanan Ekonomi untuk Pertumbuhan yang Berkualitas dan Berkeadilan	Pemantapan kinerja tata kelola serta layanan pemerintahan	545 Unit	1,841,384,000.00	Sekretariat Daerah
4.01.01.2.0 9.0001	Penyediaan Jasa Pemeliharaan, Biaya Pemeliharaan, dan Pajak Kendaraan Perorangan Dinas atau Kendaraan Dinas Jabatan	Jumlah Kendaraan Perorangan Dinas atau Kendaraan Dinas Jabatan yang Dipelihara dan dibayarkan Pajaknya		20 Unit	25 Unit	25 Unit	468,050,000.00	(Sekretariat Daerah Kota Palopo, Jl. Andi Jemma, KOTA PALOPO)	Dana Transfer Umum-Dana Alokasi Umum	Memperkuat Ketahanan Ekonomi untuk Pertumbuhan yang Berkualitas dan Berkeadilan	Pemantapan kinerja tata kelola serta layanan pemerintahan	25 Unit	468,050,000.00	Sekretariat Daerah
4.01.01.2.0 9.0002	Penyediaan Jasa Pemeliharaan, Biaya Pemeliharaan, Pajak dan Perizinan Kendaraan Dinas Operasional atau Lapangan	Jumlah Kendaraan Dinas Operasional atau Lapangan yang Dipelihara dan dibayarkan Pajak dan Perizinannya		20 Unit	40 Unit	40 Unit	463,950,000.00	(Sekretariat Daerah Kota Palopo, Jl. Andi Jemma, KOTA PALOPO)	Dana Transfer Umum-Dana Alokasi Umum	Memperkuat Ketahanan Ekonomi untuk Pertumbuhan yang Berkualitas dan Berkeadilan	Pemantapan kinerja tata kelola serta layanan pemerintahan	40 Unit	463,950,000.00	Sekretariat Daerah
4.01.01.2.0 9.0006	Pemeliharaan Peralatan dan Mesin Lainnya	Jumlah Peralatan dan Mesin Lainnya yang Dipelihara		500 Unit	395 Unit	395 Unit	224,900,000.00	(Sekretariat Daerah Kota Palopo, Jl. Andi Jemma, KOTA PALOPO)	Dana Transfer Umum-Dana Alokasi Umum	Memperkuat Ketahanan Ekonomi untuk Pertumbuhan yang Berkualitas dan Berkeadilan	Pemantapan kinerja tata kelola serta layanan pemerintahan	395 Unit	224,900,000.00	Sekretariat Daerah
4.01.01.2.0 9.0009	Pemeliharaan/Rehabilitasi Gedung Kantor dan Bangunan Lainnya	Jumlah Gedung Kantor dan Bangunan Lainnya yang Dipelihara/Direhabilitasi		5 Unit	7 Unit	7 Unit	684,484,000.00	(Sekretariat Daerah Kota Palopo, Jl. Andi Jemma, KOTA PALOPO)	Dana Transfer Umum-Dana Alokasi Umum	Memperkuat Ketahanan Ekonomi untuk Pertumbuhan yang Berkualitas dan Berkeadilan	Pemantapan kinerja tata kelola serta layanan pemerintahan	7 Unit	684,484,000.00	Sekretariat Daerah
4.01.01.2.1 1	Administrasi Keuangan dan Operasional Kepala Daerah dan Wakil Kepala Daerah	Jumlah laporan penatausahaan operasional KDH dan WKDH		36 Laporan	36 Laporan	36 Laporan	2,577,371,200.00	(Kantor Sekretariat Daerah Kota Palopo, Jl. Andi Jemma, KOTA PALOPO)	Dana Transfer Umum-Dana Alokasi Umum	Memperkuat Stabilitas Polihukankam dan Transformasi Pelayanan Publik	Pemantapan kinerja tata kelola serta layanan pemerintahan	36 Laporan	2,577,371,200.00	Sekretariat Daerah
4.01.01.2.1 1.0001	Penyediaan Gaji dan Tunjangan Kepala Daerah dan Wakil Kepala Daerah	Jumlah Orang yang Menerima Gaji dan Tunjangan Kepala Daerah dan Wakil Kepala Daerah		28 Orang/Bulan	28 Orang/Bulan	28 Orang/Bulan	163,277,000.00	(Kantor Sekretariat Daerah Kota Palopo, Jl. Andi Jemma, KOTA PALOPO)	Dana Transfer Umum-Dana Alokasi Umum	Memperkuat Stabilitas Polihukankam dan Transformasi Pelayanan Publik	Pemantapan kinerja tata kelola serta layanan pemerintahan	28 Orang/Bulan	163,277,000.00	Sekretariat Daerah
4.01.01.2.1 1.0002	Penyediaan Pakaian Dinas dan Atribut Kelengkapan Kepala Daerah dan Wakil Kepala Daerah	Jumlah Paket Pakaian Dinas dan Atribut Kelengkapan Kepala Daerah dan Wakil Kepala Daerah yang Disediakan		20 Paket	30 Paket	30 Paket	134,094,200.00	(Kantor Sekretariat Daerah Kota Palopo, Jl. Andi Jemma, KOTA PALOPO)	Dana Transfer Umum-Dana Alokasi Umum	Memperkuat Stabilitas Polihukankam dan Transformasi Pelayanan Publik	Pemantapan kinerja tata kelola serta layanan pemerintahan	30 Paket	134,094,200.00	Sekretariat Daerah
4.01.01.2.1 1.0003	Pelaksanaan Medical Check Up Kepala Daerah dan Wakil Kepala Daerah	Jumlah Orang yang Mengikuti Medical Check Up Kepala Daerah dan Wakil Kepala Daerah		12 Orang	2 Orang	2 Orang	300,000,000.00	(Kantor Sekretariat Daerah Kota Palopo, Jl. Andi Jemma, KOTA PALOPO)	Dana Transfer Umum-Dana Alokasi Umum	Memperkuat Stabilitas Polihukankam dan Transformasi Pelayanan Publik	Pemantapan kinerja tata kelola serta layanan pemerintahan	2 Orang	300,000,000.00	Sekretariat Daerah

4.01.01.2.1 1.0004	Penyediaan Dana Penunjang Operasional Kepala Daerah dan Wakil Kepala Daerah	Jumlah Orang yang Menerima Dana Penunjang Operasional Kepala Daerah dan Wakil Kepala Daerah		12 Orang/Bulan	24 Orang/Bulan	24 Orang/Bulan	1,980,000,000.00	(Kantor Sekretariat Daerah Kota Palopo, Jl. Andi Jemmas, KOTA PALOPO)	Dana Transfer Umum-Dana Alokasi Umum	Memperkuat Stabilitas Polihukhankam dan Transformasi Pelayanan Publik	Pemantapan kinerja tata kelola serta layanan pemerintahan	24 Orang/Bulan	1,980,000,000.00	Sekretariat Daerah
4.01.01.2.1 2	Fasilitasi Kerumahtanggaan Sekretariat Daerah	Jumlah kerumahtanggaan yang difasilitasi		3 Jenis	3 Jenis	3 Jenis	1,076,635,000.00	(Kantor Sekretariat Daerah Kota Palopo, Jl. Andi Jemmas, KOTA PALOPO)	Dana Transfer Umum-Dana Alokasi Umum	Revolusi Mental dan Pembangunan Kebudayaan	Pemantapan kinerja tata kelola serta layanan pemerintahan	3 Jenis	1,076,635,000.00	Sekretariat Daerah
4.01.01.2.1 2.0001	Penyediaan Kebutuhan Rumah Tangga Kepala Daerah	Jumlah Paket Kebutuhan Rumah Tangga Kepala Daerah yang Disediakan		12 Paket	2 Paket	2 Paket	606,550,000.00	(Kantor Sekretariat Daerah Kota Palopo, Jl. Andi Jemmas, KOTA PALOPO)	Dana Transfer Umum-Dana Alokasi Umum	Revolusi Mental dan Pembangunan Kebudayaan	Pemantapan kinerja tata kelola serta layanan pemerintahan	2 Paket	606,550,000.00	Sekretariat Daerah
4.01.01.2.1 2.0002	Penyediaan Kebutuhan Rumah Tangga Wakil Kepala Daerah	Jumlah Paket Kebutuhan Rumah Tangga Wakil Kepala Daerah yang Disediakan		12 Paket	2 Paket	2 Paket	391,185,000.00	(Kantor Sekretariat Daerah Kota Palopo, Jl. Andi Jemmas, KOTA PALOPO)	Dana Transfer Umum-Dana Alokasi Umum	Revolusi Mental dan Pembangunan Kebudayaan	Pemantapan kinerja tata kelola serta layanan pemerintahan	2 Paket	391,185,000.00	Sekretariat Daerah
4.01.01.2.1 2.0003	Penyediaan Kebutuhan Rumah Tangga Sekretariat Daerah	Jumlah Paket Kebutuhan Rumah Tangga Sekretariat Daerah yang Disediakan		12 Paket	2 Paket	2 Paket	78,900,000.00	(Kantor Sekretariat Daerah Kota Palopo, Jl. Andi Jemmas, KOTA PALOPO)	Dana Transfer Umum-Dana Alokasi Umum	Revolusi Mental dan Pembangunan Kebudayaan	Pemantapan kinerja tata kelola serta layanan pemerintahan	2 Paket	78,900,000.00	Sekretariat Daerah
4.01.01.2.1 3	Penataan Organisasi	Jumlah Perangkat Daerah yang dilakukan penataan secara kelembagaan		47 Perangkat Daerah	49 Perangkat Daerah	49 Perangkat Daerah	307,685,450.00	(Kantor Sekretariat Daerah Kota Palopo, Jl. Andi Jemmas, KOTA PALOPO)	Dana Transfer Umum-Dana Alokasi Umum	Revolusi Mental dan Pembangunan Kebudayaan	Pemantapan kinerja tata kelola serta layanan pemerintahan	49 Perangkat Daerah	307,685,450.00	Sekretariat Daerah
4.01.01.2.1 3.0001	Pengelolaan Kelembagaan dan Analisis Jabatan	Jumlah Dokumen Pengelolaan Kelembagaan dan Analisis Jabatan		49 Dokumen	200 Dokumen	200 Dokumen	148,676,950.00	(Kantor Sekretariat Daerah Kota Palopo, Jl. Andi Jemmas, KOTA PALOPO)	Dana Transfer Umum-Dana Alokasi Umum	Revolusi Mental dan Pembangunan Kebudayaan	Pemantapan kinerja tata kelola serta layanan pemerintahan	150 Dokumen	148,676,950.00	Sekretariat Daerah
4.01.01.2.1 3.0002	Fasilitasi Pelayanan Publik dan Tata Laksana	Jumlah Laporan Hasil Fasilitasi Pelayanan Publik dan Tata Laksana		49 Laporan	6 Laporan	6 Laporan	73,293,750.00	(Kantor Sekretariat Daerah Kota Palopo, Jl. Andi Jemmas, KOTA PALOPO)	Dana Transfer Umum-Dana Alokasi Umum	Revolusi Mental dan Pembangunan Kebudayaan	Pemantapan kinerja tata kelola serta layanan pemerintahan	6 Laporan	73,293,750.00	Sekretariat Daerah
4.01.01.2.1 3.0003	Peningkatan Kinerja dan Reformasi Birokrasi	Jumlah Dokumen Peningkatan Kinerja dan Reformasi Birokrasi		49 Dokumen	49 Dokumen	49 Dokumen	36,580,750.00	(Kantor Sekretariat Daerah Kota Palopo, Jl. Andi Jemmas, KOTA PALOPO)	Dana Transfer Umum-Dana Alokasi Umum	Revolusi Mental dan Pembangunan Kebudayaan	Pemantapan kinerja tata kelola serta layanan pemerintahan	49 Dokumen	36,580,750.00	Sekretariat Daerah
4.01.01.2.1 3.0005	Koordinasi dan Penyusunan Laporan Kinerja Pemerintah Daerah	Jumlah Dokumen Koordinasi dan Penyusunan Laporan Kinerja Pemerintah Daerah		49 Dokumen	49 Dokumen	49 Dokumen	49,134,000.00	(Kantor Sekretariat Daerah Kota Palopo, Jl. Andi Jemmas, KOTA PALOPO)	Dana Transfer Umum-Dana Alokasi Umum	Revolusi Mental dan Pembangunan Kebudayaan	Pemantapan kinerja tata kelola serta layanan pemerintahan	49 Dokumen	49,134,000.00	Sekretariat Daerah

4.01.01.2.1 4	Pelaksanaan Protokol dan Komunikasi Pimpinan	Jumlah laporan hasil evaluasi pelaksanaan protokoleran		1 Laporan	1 Laporan	1 Laporan	876,800,000.00	(Kantor Sekretariat Daerah Kota Palopo, Jl. Andi Jemmas, KOTA PALOPO)	Dana Transfer Umum-Dana Alokasi Umum	Revolusi Mental dan Pembangunan Kebudayaan	Pemantapan kinerja tata kelola serta layanan pemerintahan		1 Laporan	876,800,000.00	Sekretariat Daerah
4.01.01.2.1 4.0001	Fasilitasi Keprotokolan	Jumlah Laporan Hasil Fasilitasi Keprotokolan		12 Laporan	750 Laporan	750 Laporan	459,055,000.00	(Kantor Sekretariat Daerah Kota Palopo, Jl. Andi Jemmas, KOTA PALOPO)	Dana Transfer Umum-Dana Alokasi Umum	Revolusi Mental dan Pembangunan Kebudayaan	Pemantapan kinerja tata kelola serta layanan pemerintahan		770 Laporan	459,055,000.00	Sekretariat Daerah
4.01.01.2.1 4.0002	Fasilitasi Komunikasi Pimpinan	Jumlah Laporan Hasil Fasilitasi Komunikasi Pimpinan		12 Laporan	700 Laporan	700 Laporan	220,568,800.00	(Kantor Sekretariat Daerah Kota Palopo, Jl. Andi Jemmas, KOTA PALOPO)	Dana Transfer Umum-Dana Alokasi Umum	Revolusi Mental dan Pembangunan Kebudayaan	Pemantapan kinerja tata kelola serta layanan pemerintahan		720 Laporan	220,568,800.00	Sekretariat Daerah
4.01.01.2.1 4.0003	Pendokumentasian Tugas Pimpinan	Jumlah Laporan Pendokumentasian Tugas Pimpinan		12 Laporan	750 Laporan	750 Laporan	197,176,200.00	(Kantor Sekretariat Daerah Kota Palopo, Jl. Andi Jemmas, KOTA PALOPO)	Dana Transfer Umum-Dana Alokasi Umum	Revolusi Mental dan Pembangunan Kebudayaan	Pemantapan kinerja tata kelola serta layanan pemerintahan		770 Laporan	197,176,200.00	Sekretariat Daerah
4.01.02	PROGRAM PEMERINTAHAN DAN KESEJAHTERAAN RAKYAT	Tingkat Capaian Kinerja Program Pembangunan Daerah Bidang Pemerintahan dan Kesejahteraan Rakyat	100%	100%	100%	100%	26,295,311,320.00	(Kantor Sekretariat Daerah Kota Palopo, Jl. Andi Jemmas, KOTA PALOPO)	Dana Transfer Umum-Dana Alokasi Umum	Revolusi Mental dan Pembangunan Kebudayaan	Pemantapan kinerja tata kelola serta layanan pemerintahan		100%	26,321,367,190.00	Sekretariat Daerah
4.01.02.2.0 1	Administrasi Tata Pemerintahan	Jumlah administrasi tata Pemerintahan		20 Laporan	20 Laporan	20 Laporan	13,831,020,906.00	(Kantor Sekretariat Daerah Kota Palopo, Jl. Andi Jemmas, KOTA PALOPO)	Dana Transfer Umum-Dana Alokasi Umum	Revolusi Mental dan Pembangunan Kebudayaan	Pemantapan kinerja tata kelola serta layanan pemerintahan		20 Laporan	13,831,020,906.00	Sekretariat Daerah
4.01.02.2.0 1.0001	Penataan Administrasi Pemerintahan	Jumlah Dokumen Hasil Penataan Administrasi Pemerintahan		9 Dokumen	1 Dokumen	1 Dokumen	259,058,110.00	(Kantor Sekretariat Daerah Kota Palopo, Jl. Andi Jemmas, KOTA PALOPO)	Dana Transfer Umum-Dana Alokasi Umum	Revolusi Mental dan Pembangunan Kebudayaan	Pemantapan kinerja tata kelola serta layanan pemerintahan		1 Dokumen	259,058,110.00	Sekretariat Daerah
4.01.02.2.0 1.0002	Pengelolaan Administrasi Kewilayahan	Jumlah Dokumen Hasil Pengelolaan Administrasi Kewilayahan		54 Dokumen	1 Dokumen	1 Dokumen	13,278,193,783.00	(Kantor Sekretariat Daerah Kota Palopo, Jl. Andi Jemmas, KOTA PALOPO)	Dana Transfer Umum-Dana Alokasi Umum	Revolusi Mental dan Pembangunan Kebudayaan	Pemantapan kinerja tata kelola serta layanan pemerintahan		1 Dokumen	13,278,193,783.00	Sekretariat Daerah
4.01.02.2.0 1.0003	Fasilitasi Pelaksanaan Otonomi Daerah	Jumlah Dokumen Hasil Fasilitasi Pelaksanaan Otonomi Daerah		3 Dokumen	3 Dokumen	3 Dokumen	293,769,013.00	(Kantor Sekretariat Daerah Kota Palopo, Jl. Andi Jemmas, KOTA PALOPO)	Dana Transfer Umum-Dana Alokasi Umum	Revolusi Mental dan Pembangunan Kebudayaan	Pemantapan kinerja tata kelola serta layanan pemerintahan		3 Dokumen	293,769,013.00	Sekretariat Daerah
4.01.02.2.0 2	Pelaksanaan Kebijakan Kesejahteraan Rakyat	Jumlah pelaksanaan kebijakan kesejahteraan rakyat yang dilaksanakan		21 Kegiatan	21 Kegiatan	21 Kegiatan	10,555,809,236.00	(Kantor Sekretariat Daerah Kota Palopo, Jl. Andi Jemmas, KOTA PALOPO)	Dana Transfer Umum-Dana Alokasi Umum	Revolusi Mental dan Pembangunan Kebudayaan	Pemantapan kinerja tata kelola serta layanan pemerintahan		21 Kegiatan	10,581,865,106.00	Sekretariat Daerah

4.01.02.2.0 2.0001	Fasilitasi Pengelolaan Bina Mental Spiritual	Jumlah Dokumen Hasil Fasilitasi Pengelolaan Bina Mental Spiritual		3 Dokumen	4 Dokumen	4 Dokumen	3,128,739,314.00	(Kantor Sekretariat Daerah Kota Palopo, Jl. Andi Jemma, KOTA PALOPO)	Dana Transfer Umum-Dana Alokasi Umum	Revolusi Mental dan Pembangunan Kebudayaan	Pemantapan kinerja tata kelola serta layanan pemerintahan		4 Dokumen	3,128,739,314.00	Sekretariat Daerah
4.01.02.2.0 2.0002	Pelaksanaan Kebijakan, Evaluasi, dan Capaian Kinerja Terkait Kesejahteraan Sosial	Jumlah Dokumen Hasil Kebijakan, Evaluasi, dan Capaian Kinerja Terkait Kesejahteraan Sosial yang Meliputi Urusan Sosial, Transmigrasi, Kesehatan, Pemberdayaan Perempuan dan Perlindungan Anak, Administrasi Kependudukan Dan Pencatatan Sipil, Pemberdayaan Masyarakat dan Desa, Pengendalian Penduduk dan KB		6 Dokumen	3 Dokumen	3 Dokumen	1,668,439,310.00	(Kantor Sekretariat Daerah Kota Palopo, Jl. Andi Jemma, KOTA PALOPO)	Dana Transfer Umum-Dana Alokasi Umum	Revolusi Mental dan Pembangunan Kebudayaan	Pemantapan kinerja tata kelola serta layanan pemerintahan		3 Dokumen	1,668,439,310.00	Sekretariat Daerah
4.01.02.2.0 2.0003	Pelaksanaan Kebijakan, Evaluasi, dan Capaian Kinerja Terkait Kesejahteraan Masyarakat	Jumlah Dokumen Hasil Kebijakan, Evaluasi, dan Capaian Kinerja Terkait Kesejahteraan Masyarakat yang Meliputi Urusan Kepemudaan dan Olahraga, Pariwisata, Pendidikan, Kebudayaan, Perpustakaan, Kearsipan, Trantibum Linmas		1454 Dokumen	12 Dokumen	12 Dokumen	5,758,630,612.00	(Kantor Sekretariat Daerah Kota Palopo, Jl. Andi Jemma, KOTA PALOPO)	Dana Transfer Umum-Dana Alokasi Umum	Revolusi Mental dan Pembangunan Kebudayaan	Pemantapan kinerja tata kelola serta layanan pemerintahan		12 Dokumen	5,784,686,482.00	Sekretariat Daerah
4.01.02.2.0 3	Fasilitasi dan Koordinasi Hukum	Jumlah layanan produk hukum daerah yang ditetapkan		857 Perda/Perkada	857 Perda/Perkada	857 Perda/Perkada	1,243,762,939.00	(Kantor Sekretariat Daerah Kota Palopo, Jl. Andi Jemma, KOTA PALOPO)	Dana Transfer Umum-Dana Alokasi Umum	Revolusi Mental dan Pembangunan Kebudayaan	Pemantapan kinerja tata kelola serta layanan pemerintahan		857 Perda/Perkada	1,243,762,939.00	Sekretariat Daerah
4.01.02.2.0 3.0001	Fasilitasi Penyusunan Produk Hukum Daerah	Jumlah Produk Hukum Daerah yang Disusun		427 Dokumen	427 Dokumen	427 Dokumen	347,808,063.00	(Kantor Sekretariat Daerah Kota Palopo, Jl. Andi Jemma, KOTA PALOPO)	Dana Transfer Umum-Dana Alokasi Umum	Revolusi Mental dan Pembangunan Kebudayaan	Pemantapan kinerja tata kelola serta layanan pemerintahan		430 Dokumen	347,808,063.00	Sekretariat Daerah
4.01.02.2.0 3.0002	Fasilitasi Bantuan Hukum	Jumlah Kasus yang Mendapatkan Fasilitasi Bantuan Hukum		3 Kasus	3 Kasus	3 Kasus	745,344,313.00	(Kantor Sekretariat Daerah Kota Palopo, Jl. Andi Jemma, KOTA PALOPO)	Dana Transfer Umum-Dana Alokasi Umum	Revolusi Mental dan Pembangunan Kebudayaan	Pemantapan kinerja tata kelola serta layanan pemerintahan		3 Kasus	745,344,313.00	Sekretariat Daerah
4.01.02.2.0 3.0003	Pendokumentasian Produk Hukum dan Pengelolaan Informasi Hukum	Jumlah Produk Hukum dan Pengelolaan Informasi Hukum yang Didokumentasi		427 Dokumen	427 Dokumen	427 Dokumen	150,610,563.00	(Kantor Sekretariat Daerah Kota Palopo, Jl. Andi Jemma, KOTA PALOPO)	Dana Transfer Umum-Dana Alokasi Umum	Revolusi Mental dan Pembangunan Kebudayaan	Pemantapan kinerja tata kelola serta layanan pemerintahan		430 Dokumen	150,610,563.00	Sekretariat Daerah
4.01.02.2.0 4	Fasilitasi Kerja Sama Daerah	Jumlah rekomendasi pelaksanaan kerjasama antar daerah		34 Dokumen	34 Dokumen	34 Dokumen	664,718,239.00	(Kantor Sekretariat Daerah Kota Palopo, Jl. Andi Jemma, KOTA PALOPO)	Dana Transfer Umum-Dana Alokasi Umum	Revolusi Mental dan Pembangunan Kebudayaan	Pemantapan kinerja tata kelola serta layanan pemerintahan		34 Dokumen	664,718,239.00	Sekretariat Daerah

4.01.02.2.0 4.0001	Fasilitasi Kerja Sama Dalam Negeri	Jumlah Dokumen Hasil Fasilitasi Kerja Sama Dalam Negeri		25 Dokumen	25 Dokumen	25 Dokumen	459,339,113.00	(Kantor Sekretariat Daerah Kota Palopo, Jl. Andi Jemima, KOTA PALOPO)	Dana Transfer Umum-Dana Alokasi Umum	Revolusi Mental dan Pembangunan Kebudayaan	Pemantapan kinerja tata kelola serta layanan pemerintahan		25 Dokumen	459,339,113.00	Sekretariat Daerah
4.01.02.2.0 4.0002	Fasilitasi Kerja Sama Luar Negeri	Jumlah Dokumen Hasil Fasilitasi Kerja Sama Luar Negeri		1 Dokumen	1 Dokumen	1 Dokumen	68,002,313.00	(Kantor Sekretariat Daerah Kota Palopo, Jl. Andi Jemima, KOTA PALOPO)	Dana Transfer Umum-Dana Alokasi Umum	Revolusi Mental dan Pembangunan Kebudayaan	Pemantapan kinerja tata kelola serta layanan pemerintahan		1 Dokumen	68,002,313.00	Sekretariat Daerah
4.01.02.2.0 4.0003	Evaluasi Pelaksanaan Kerja Sama	Jumlah Laporan Hasil Evaluasi Pelaksanaan Kerja Sama		8 Laporan	8 Laporan	8 Laporan	137,376,813.00	(Kantor Sekretariat Daerah Kota Palopo, Jl. Andi Jemima, KOTA PALOPO)	Dana Transfer Umum-Dana Alokasi Umum	Revolusi Mental dan Pembangunan Kebudayaan	Pemantapan kinerja tata kelola serta layanan pemerintahan		8 Laporan	137,376,813.00	Sekretariat Daerah
4.01.03	PROGRAM PEREKONOMIAN DAN PEMBANGUNAN	Tingkat Capaian Kinerja Program Pembangunan Daerah Bidang Perekonomian dan Pembangunan Daerah	100%	100%	100%	100%	1,054,009,608.00	(Kantor Sekretariat Daerah Kota Palopo, Jl. Andi Jemima, KOTA PALOPO)	Dana Transfer Umum-Dana Alokasi Umum	Revolusi Mental dan Pembangunan Kebudayaan	Pemantapan kinerja tata kelola serta layanan pemerintahan		100%	1,055,074,264.00	Sekretariat Daerah
4.01.03.2.0 1	Pelaksanaan Kebijakan Perekonomian	Jumlah rekomendasi terkait pengelolaan perekonomian daerah		12 Laporan	12 Laporan	12 Laporan	353,661,900.00	(Kantor Sekretariat Daerah Kota Palopo, Jl. Andi Jemima, KOTA PALOPO)	Dana Transfer Umum-Dana Alokasi Umum	Revolusi Mental dan Pembangunan Kebudayaan	Pemantapan kinerja tata kelola serta layanan pemerintahan		12 Laporan	354,080,394.00	Sekretariat Daerah
4.01.03.2.0 1.0001	Koordinasi, Sinkronisasi, Monitoring dan Evaluasi Kebijakan Pengelolaan BUMD dan BLUD	Jumlah Dokumen Hasil Koordinasi, Sinkronisasi, Monitoring dan Evaluasi Kebijakan Pengelolaan BUMD dan BLUD		4 Dokumen	4 Dokumen	4 Dokumen	115,227,700.00	(Kantor Sekretariat Daerah Kota Palopo, Jl. Andi Jemima, KOTA PALOPO)	Dana Transfer Umum-Dana Alokasi Umum	Revolusi Mental dan Pembangunan Kebudayaan	Pemantapan kinerja tata kelola serta layanan pemerintahan		4 Dokumen	115,646,194.00	Sekretariat Daerah
4.01.03.2.0 1.0002	Pengendalian dan Distribusi Perekonomian	Jumlah Laporan Hasil Pengendalian dan Distribusi Perekonomian		4 Laporan	10 Laporan	10 Laporan	118,370,800.00	(Kantor Sekretariat Daerah Kota Palopo, Jl. Andi Jemima, KOTA PALOPO)	Dana Transfer Umum-Dana Alokasi Umum	Revolusi Mental dan Pembangunan Kebudayaan	Pemantapan kinerja tata kelola serta layanan pemerintahan		10 Laporan	118,370,800.00	Sekretariat Daerah
4.01.03.2.0 1.0003	Perencanaan dan Pengawasan Ekonomi Mikro Kecil	Jumlah Dokumen Hasil Perencanaan dan Pengawasan Ekonomi Mikro Kecil		4 Dokumen	4 Dokumen	4 Dokumen	120,063,400.00	(Kantor Sekretariat Daerah Kota Palopo, Jl. Andi Jemima, KOTA PALOPO)	Dana Transfer Umum-Dana Alokasi Umum	Revolusi Mental dan Pembangunan Kebudayaan	Pemantapan kinerja tata kelola serta layanan pemerintahan		4 Dokumen	120,063,400.00	Sekretariat Daerah
4.01.03.2.0 2	Pelaksanaan Administrasi Pembangunan	Jumlah Pelaksanaan Administrasi Pembangunan Daerah yang di rekomendasikan		25 Laporan	25 Laporan	25 Laporan	269,132,750.00	(Kantor Sekretariat Daerah Kota Palopo, Jl. Andi Jemima, KOTA PALOPO)	Dana Transfer Umum-Dana Alokasi Umum	Revolusi Mental dan Pembangunan Kebudayaan	Pemantapan kinerja tata kelola serta layanan pemerintahan		25 Laporan	269,132,750.00	Sekretariat Daerah
4.01.03.2.0 2.0001	Fasilitasi Penyusunan Program Pembangunan	Jumlah Dokumen Hasil Fasilitasi Penyusunan Program Pembangunan Daerah		16 Dokumen	17 Dokumen	17 Dokumen	107,038,000.00	(Kantor Sekretariat Daerah Kota Palopo, Jl. Andi Jemima, KOTA PALOPO)	Dana Transfer Umum-Dana Alokasi Umum	Revolusi Mental dan Pembangunan Kebudayaan	Pemantapan kinerja tata kelola serta layanan pemerintahan		17 Dokumen	107,038,000.00	Sekretariat Daerah

4.01.03.2.0 2.0002	Pengendalian dan Evaluasi Program Pembangunan	Jumlah Laporan Hasil Pengendalian dan Evaluasi Program Pembangunan		1 Laporan	4 Laporan	4 Laporan	44,626,000.00	(Kantor Sekretariat Daerah Kota Palopo, Jl. Andi Jemima, KOTA PALOPO)	Dana Transfer Umum-Dana Alokasi Umum	Revolusi Mental dan Pembangunan Kebudayaan	Pemantapan kinerja tata kelola serta layanan pemerintahan		44 Laporan	44,626,000.00	Sekretariat Daerah
4.01.03.2.0 2.0003	Pengelolaan Evaluasi dan Pelaporan Pelaksanaan Pembangunan	Jumlah Laporan Hasil Pengelolaan Evaluasi dan Pelaporan Pelaksanaan Pembangunan		8 Laporan	12 Laporan	12 Laporan	117,468,750.00	(Kantor Sekretariat Daerah Kota Palopo, Jl. Andi Jemima, KOTA PALOPO)	Dana Transfer Umum-Dana Alokasi Umum	Revolusi Mental dan Pembangunan Kebudayaan	Pemantapan kinerja tata kelola serta layanan pemerintahan		12 Laporan	117,468,750.00	Sekretariat Daerah
4.01.03.2.0 3	Pengelolaan Pengadaan Barang dan Jasa	Jumlah pemenuhan 17 standar LPSE		83 Dokumen	83 Dokumen	83 Dokumen	279,595,358.00	(Kantor Sekretariat Daerah Kota Palopo, Jl. Andi Jemima, KOTA PALOPO)	Dana Transfer Umum-Dana Alokasi Umum	Revolusi Mental dan Pembangunan Kebudayaan	Pemantapan kinerja tata kelola serta layanan pemerintahan		83 Dokumen	280,241,920.00	Sekretariat Daerah
4.01.03.2.0 3.0001	Pengelolaan Pengadaan Barang dan Jasa	Jumlah Dokumen Hasil Pengelolaan Pengadaan Barang dan Jasa		70 Dokumen	60 Dokumen	60 Dokumen	91,415,000.00	(Kantor Sekretariat Daerah Kota Palopo, Jl. Andi Jemima, KOTA PALOPO)	Dana Transfer Umum-Dana Alokasi Umum	Revolusi Mental dan Pembangunan Kebudayaan	Pemantapan kinerja tata kelola serta layanan pemerintahan		60 Dokumen	91,415,000.00	Sekretariat Daerah
4.01.03.2.0 3.0002	Pengelolaan Layanan Pengadaan Secara Elektronik	Jumlah Dokumen Hasil Layanan Pengadaan Secara Elektronik		4 Dokumen	4 Dokumen	4 Dokumen	128,952,358.00	(Kantor Sekretariat Daerah Kota Palopo, Jl. Andi Jemima, KOTA PALOPO)	Dana Transfer Umum-Dana Alokasi Umum	Revolusi Mental dan Pembangunan Kebudayaan	Pemantapan kinerja tata kelola serta layanan pemerintahan		6 Dokumen	129,598,920.00	Sekretariat Daerah
4.01.03.2.0 3.0003	Pembinaan dan Advokasi Pengadaan Barang dan Jasa	Jumlah Orang yang Mengikuti Pembinaan dan Advokasi Pengadaan Barang dan Jasa		9 Orang	50 Orang	50 Orang	59,228,000.00	(Kantor Sekretariat Daerah Kota Palopo, Jl. Andi Jemima, KOTA PALOPO)	Dana Transfer Umum-Dana Alokasi Umum	Revolusi Mental dan Pembangunan Kebudayaan	Pemantapan kinerja tata kelola serta layanan pemerintahan		54 Orang	59,228,000.00	Sekretariat Daerah
4.01.03.2.0 4	Pemantauan Kebijakan Sumber Daya Alam	Jumlah pemantauan SDA yang dilaksanakan		3 Dokumen	3 Dokumen	3 Dokumen	151,619,600.00	(Kantor Sekretariat Daerah Kota Palopo, Jl. Andi Jemima, KOTA PALOPO)	Dana Transfer Umum-Dana Alokasi Umum	Revolusi Mental dan Pembangunan Kebudayaan	Pemantapan kinerja tata kelola serta layanan pemerintahan		3 Dokumen	151,619,200.00	Sekretariat Daerah
4.01.03.2.0 4.0001	Koordinasi, Sinkronisasi dan Evaluasi Kebijakan Pertanian, Kehutanan, Kelautan, dan Perikanan	Jumlah Dokumen Hasil Koordinasi, Sinkronisasi, dan Evaluasi Kebijakan Urusan Pertanian, Pangan, Kehutanan, Kelautan dan Perikanan, Perdagangan, Perindustrian, KUKM, Penanaman Modal, Tenaga Kerja		1 Dokumen	18 Dokumen	18 Dokumen	76,065,200.00	(Kantor Sekretariat Daerah Kota Palopo, Jl. Andi Jemima, KOTA PALOPO)	Dana Transfer Umum-Dana Alokasi Umum	Revolusi Mental dan Pembangunan Kebudayaan	Pemantapan kinerja tata kelola serta layanan pemerintahan		18 Dokumen	76,065,200.00	Sekretariat Daerah
4.01.03.2.0 4.0002	Koordinasi, Sinkronisasi dan Evaluasi Kebijakan Pertambangan dan Lingkungan Hidup	Jumlah Dokumen Hasil Koordinasi, Sinkronisasi, dan Evaluasi Kebijakan Urusan Pertambangan dan Sumber Daya Mineral, Lingkungan Hidup, Komiinfo, Pertubungan, Statistik, Persandian		1 Dokumen	1 Dokumen	1 Dokumen	17,190,250.00	(Kantor Sekretariat Daerah Kota Palopo, Jl. Andi Jemima, KOTA PALOPO)	Dana Transfer Umum-Dana Alokasi Umum	Revolusi Mental dan Pembangunan Kebudayaan	Pemantapan kinerja tata kelola serta layanan pemerintahan		1 Dokumen	17,190,250.00	Sekretariat Daerah

4.01.03.2.0 4.0003	Koordinasi, Sinkronisasi dan Evaluasi Kebijakan Energi dan Air	Jumlah Dokumen Hasil Koordinasi, Sinkronisasi, dan Evaluasi Kebijakan Urusan Energi dan Air, Pekerjaan Umum dan Penataan Ruang, Perumahan Rakyat dan Kawasan Permukiman, Post-Operasi		1 Dokumen	4 Dokumen	4 Dokumen	58,364,150.00	(Kantor Sekretariat Daerah Kota Palopo, Jl. Andi Jemmas, KOTA PALOPO)	Dana Transfer Umum-Dana Alokasi Umum	Revolusi Mental dan Pembangunan Kebudayaan	Pemantapan kinerja tata kelola serta layanan pemerintahan		4 Dokumen	58,363,750.00	Sekretariat Daerah
4.02.00	Sekretariat DPRD						26,853,060,961.00							26,880,185,264.00	
4.02.01	PROGRAM PENUNJANG URUSAN PEMERINTAHAN DAERAH KABUPATEN/KOTA	Cakupan Urusan Pemerintahan Daerah	100%	100 %	100 %	100 %	24,285,266,045.00	(Tobulung, Kec. Bara, Kota Palopo, KOTA PALOPO)	Dana Transfer Umum-Dana Alokasi Umum	Revolusi Mental dan Pembangunan Kebudayaan	Pemantapan kinerja tata kelola serta layanan pemerintahan		100 %	24,309,796,616.00	Sekretariat DPRD
4.02.01.2.0 1	Perencanaan, Penganggaran, dan Evaluasi Kinerja Perangkat Daerah	Dokumen kinerja perangkat daerah yang disusun tepat waktu		7 Dokumen	7 Dokumen	7 Dokumen	24,939,700.00	(Tobulung, Kec. Bara, Kota Palopo, KOTA PALOPO)	Dana Transfer Umum-Dana Alokasi Umum	Revolusi Mental dan Pembangunan Kebudayaan	Pemantapan kinerja tata kelola serta layanan pemerintahan		7 Dokumen	24,939,700.00	Sekretariat DPRD
4.02.01.2.0 1.0001	Penyusunan Dokumen Perencanaan Perangkat Daerah	Jumlah Dokumen Perencanaan Perangkat Daerah		4 Dokumen	4 Dokumen	4 Dokumen	14,994,200.00	(Tobulung, Kec. Bara, Kota Palopo, KOTA PALOPO)	Dana Transfer Umum-Dana Alokasi Umum	Revolusi Mental dan Pembangunan Kebudayaan	Pemantapan kinerja tata kelola serta layanan pemerintahan		4 Dokumen	14,994,200.00	Sekretariat DPRD
4.02.01.2.0 1.0006	Koordinasi dan Penyusunan Laporan Capaian Kinerja dan Ikhtisar Realisasi Kinerja SKPD	Jumlah Laporan Capaian Kinerja dan Ikhtisar Realisasi Kinerja SKPD dan Laporan Hasil Koordinasi Penyusunan Laporan Capaian Kinerja dan Ikhtisar Realisasi Kinerja SKPD		3 Laporan	3 Laporan	3 Laporan	9,945,500.00	(Tobulung, Kec. Bara, Kota Palopo, KOTA PALOPO)	Dana Transfer Umum-Dana Alokasi Umum	Revolusi Mental dan Pembangunan Kebudayaan	Pemantapan kinerja tata kelola serta layanan pemerintahan		3 Laporan	9,945,500.00	Sekretariat DPRD
4.02.01.2.0 2	Administrasi Keuangan Perangkat Daerah	Jumlah laporan penatausahaan keuangan		3 Laporan	3 Laporan	3 Laporan	2,935,558,500.00	(Tobulung, Kec. Bara, Kota Palopo, KOTA PALOPO)	Dana Transfer Umum-Dana Alokasi Umum	Revolusi Mental dan Pembangunan Kebudayaan	Pemantapan kinerja tata kelola serta layanan pemerintahan		3 Laporan	2,935,558,500.00	Sekretariat DPRD
4.02.01.2.0 2.0001	Penyediaan Gaji dan Tunjangan ASN	Jumlah Orang yang Menerima Gaji dan Tunjangan ASN		45 Orang/bulan	45 Orang/bulan	45 Orang/bulan	2,759,500,000.00	(Tobulung, Kec. Bara, Kota Palopo, KOTA PALOPO)	Dana Transfer Umum-Dana Alokasi Umum	Revolusi Mental dan Pembangunan Kebudayaan	Pemantapan kinerja tata kelola serta layanan pemerintahan		45 Orang/bulan	2,759,500,000.00	Sekretariat DPRD
4.02.01.2.0 2.0003	Pelaksanaan Penatausahaan dan Pengujian/Verifikasi Keuangan SKPD	Jumlah Dokumen Penatausahaan dan Pengujian/Verifikasi Keuangan SKPD		300 Dokumen	300 Dokumen	300 Dokumen	161,560,000.00	(Tobulung, Kec. Bara, Kota Palopo, KOTA PALOPO)	Dana Transfer Umum-Dana Alokasi Umum	Revolusi Mental dan Pembangunan Kebudayaan	Pemantapan kinerja tata kelola serta layanan pemerintahan		300 Dokumen	161,560,000.00	Sekretariat DPRD
4.02.01.2.0 2.0005	Koordinasi dan Penyusunan Laporan Keuangan Akhir Tahun SKPD	Jumlah Laporan Keuangan Akhir Tahun SKPD dan Laporan Hasil Koordinasi Penyusunan Laporan Keuangan Akhir Tahun SKPD		1 Laporan	1 Laporan	1 Laporan	4,000,000.00	(Tobulung, Kec. Bara, Kota Palopo, KOTA PALOPO)	Dana Transfer Umum-Dana Alokasi Umum	Revolusi Mental dan Pembangunan Kebudayaan	Pemantapan kinerja tata kelola serta layanan pemerintahan		1 Laporan	4,000,000.00	Sekretariat DPRD
4.02.01.2.0 2.0007	Koordinasi dan Penyusunan Laporan Keuangan Bulanan/ Triwulanan/ Semesteran SKPD	Jumlah Laporan Keuangan Bulanan/ Triwulanan/ Semesteran SKPD dan Laporan Koordinasi Penyusunan Laporan Keuangan Bulanan/Triwulanan/Semesteran SKPD		3 Laporan	2 Laporan	2 Laporan	10,498,500.00	(Tobulung, Kec. Bara, Kota Palopo, KOTA PALOPO)	Dana Transfer Umum-Dana Alokasi Umum	Revolusi Mental dan Pembangunan Kebudayaan	Pemantapan kinerja tata kelola serta layanan pemerintahan		2 Laporan	10,498,500.00	Sekretariat DPRD
4.02.01.2.0 3	Administrasi Barang Milik Daerah pada Perangkat Daerah	Jumlah laporan pengelolaan aset		1 Laporan	1 Laporan	1 Laporan	12,000,000.00	(Tobulung, Kec. Bara, Kota Palopo, KOTA PALOPO)	Dana Transfer Umum-Dana Alokasi Umum	Revolusi Mental dan Pembangunan Kebudayaan	Pemantapan kinerja tata kelola serta layanan pemerintahan		1 Laporan	12,000,000.00	Sekretariat DPRD
4.02.01.2.0 3.0006	Penatausahaan Barang Milik Daerah pada SKPD	Jumlah Laporan Penatausahaan Barang Milik Daerah pada SKPD		1 Laporan	1 Laporan	1 Laporan	12,000,000.00	(Tobulung, Kec. Bara, Kota Palopo, KOTA PALOPO)	Dana Transfer Umum-Dana Alokasi Umum	Revolusi Mental dan Pembangunan Kebudayaan	Pemantapan kinerja tata kelola serta layanan pemerintahan		1 Laporan	12,000,000.00	Sekretariat DPRD

4.02.01.2.0 5	Administrasi Kepegawaian Perangkat Daerah	Administrasi Aparatur Sipil Negara Perangkat Daerah yang dikelola		37 Orang	37 Orang	37 Orang	260,520,000.00	(Tobulung, Kec. Bara, Kota Palopo, KOTA PALOPO)	Dana Transfer Umum-Dana Alokasi Umum	Revolusi Mental dan Pembangunan Kebudayaan	Pemantapan kinerja tata kelola serta layanan pemerintahan		37 Orang	260,520,000.00	Sekretariat DPRD
4.02.01.2.0 5.0002	Pengadaan Pakaian Dinas beserta Atribut Kelengkapannya	Jumlah Paket Pakaian Dinas beserta Atribut Kelengkapannya		Nol Paket	37 Paket	37 Paket	17,500,000.00	(Tobulung, Kec. Bara, Kota Palopo, KOTA PALOPO)	Dana Transfer Umum-Dana Alokasi Umum	Revolusi Mental dan Pembangunan Kebudayaan	Pemantapan kinerja tata kelola serta layanan pemerintahan		37 Paket	17,500,000.00	Sekretariat DPRD
4.02.01.2.0 5.0010	Sosialisasi Peraturan Perundang-Undangan	Jumlah Orang yang Mengikuti Sosialisasi Peraturan Perundang-Undangan		Nol Orang	20 Orang	20 Orang	70,000,000.00	(Tobulung, Kec. Bara, Kota Palopo, KOTA PALOPO)	Dana Transfer Umum-Dana Alokasi Umum	Revolusi Mental dan Pembangunan Kebudayaan	Pemantapan kinerja tata kelola serta layanan pemerintahan		20 Orang	70,000,000.00	Sekretariat DPRD
4.02.01.2.0 5.0011	Bimbingan Teknis Implementasi Peraturan Perundang-Undangan	Jumlah Orang yang Mengikuti Bimbingan Teknis Implementasi Peraturan Perundang-Undangan		18 Orang	25 Orang	25 Orang	173,020,000.00	(Tobulung, Kec. Bara, Kota Palopo, KOTA PALOPO)	Dana Transfer Umum-Dana Alokasi Umum	Revolusi Mental dan Pembangunan Kebudayaan	Pemantapan kinerja tata kelola serta layanan pemerintahan		25 Orang	173,020,000.00	Sekretariat DPRD
4.02.01.2.0 6	Administrasi Umum Perangkat Daerah	Jumlah sub kegiatan administrasi umum yang ditatakelolakan		5 Jenis	5 Jenis	5 Jenis	979,768,900.00	(Tobulung, Kec. Bara, Kota Palopo, KOTA PALOPO)	Dana Transfer Umum-Dana Alokasi Umum	Revolusi Mental dan Pembangunan Kebudayaan	Pemantapan kinerja tata kelola serta layanan pemerintahan		5 Jenis	979,768,900.00	Sekretariat DPRD
4.02.01.2.0 6.0001	Penyediaan Komponen Instalasi Listrik/Penerangan Bangunan Kantor	Jumlah Paket Komponen Instalasi Listrik/Penerangan Bangunan Kantor yang Disediakan		20 Paket	20 Paket	20 Paket	8,259,000.00	(Tobulung, Kec. Bara, Kota Palopo, KOTA PALOPO)	Dana Transfer Umum-Dana Alokasi Umum	Revolusi Mental dan Pembangunan Kebudayaan	Pemantapan kinerja tata kelola serta layanan pemerintahan		20 Paket	8,259,000.00	Sekretariat DPRD
4.02.01.2.0 6.0002	Penyediaan Peralatan dan Perlengkapan Kantor	Jumlah Paket Peralatan dan Perlengkapan Kantor yang Disediakan		2 Paket	2 Paket	2 Paket	32,145,900.00	(Tobulung, Kec. Bara, Kota Palopo, KOTA PALOPO)	Dana Transfer Umum-Dana Alokasi Umum	Revolusi Mental dan Pembangunan Kebudayaan	Pemantapan kinerja tata kelola serta layanan pemerintahan		2 Paket	32,145,900.00	Sekretariat DPRD
4.02.01.2.0 6.0003	Penyediaan Peralatan Rumah Tangga	Jumlah Paket Peralatan Rumah Tangga yang Disediakan		Nol Paket	3 Paket	3 Paket	10,000,000.00	(Tobulung, Kec. Bara, Kota Palopo, KOTA PALOPO)	Dana Transfer Umum-Dana Alokasi Umum	Revolusi Mental dan Pembangunan Kebudayaan	Pemantapan kinerja tata kelola serta layanan pemerintahan		3 Paket	10,000,000.00	Sekretariat DPRD
4.02.01.2.0 6.0004	Penyediaan Bahan Logistik Kantor	Jumlah Paket Bahan Logistik Kantor yang Disediakan		Nol Paket	4 Paket	4 Paket	20,000,000.00	(Tobulung, Kec. Bara, Kota Palopo, KOTA PALOPO)	Dana Transfer Umum-Dana Alokasi Umum	Revolusi Mental dan Pembangunan Kebudayaan	Pemantapan kinerja tata kelola serta layanan pemerintahan		4 Paket	20,000,000.00	Sekretariat DPRD
4.02.01.2.0 6.0006	Penyediaan Bahan Bacaan dan Peraturan Perundang-undangan	Jumlah Dokumen Bahan Bacaan dan Peraturan Perundang-undangan yang Disediakan		24 Dokumen	24 Dokumen	24 Dokumen	221,550,000.00	(Tobulung, Kec. Bara, Kota Palopo, KOTA PALOPO)	Dana Transfer Umum-Dana Alokasi Umum	Revolusi Mental dan Pembangunan Kebudayaan	Pemantapan kinerja tata kelola serta layanan pemerintahan		24 Dokumen	221,550,000.00	Sekretariat DPRD
4.02.01.2.0 6.0008	Fasilitasi Kunjungan Tamu	Jumlah Laporan Fasilitasi Kunjungan Tamu		100 Laporan	100 Laporan	100 Laporan	20,000,000.00	(Tobulung, Kec. Bara, Kota Palopo, KOTA PALOPO)	Dana Transfer Umum-Dana Alokasi Umum	Revolusi Mental dan Pembangunan Kebudayaan	Pemantapan kinerja tata kelola serta layanan pemerintahan		100 Laporan	20,000,000.00	Sekretariat DPRD
4.02.01.2.0 6.0009	Penyelenggaraan Rapat Koordinasi dan Konsultasi SKPD	Jumlah Laporan Penyelenggaraan Rapat Koordinasi dan Konsultasi SKPD		61 Laporan	61 Laporan	61 Laporan	667,814,000.00	(Tobulung, Kec. Bara, Kota Palopo, KOTA PALOPO)	Dana Transfer Umum-Dana Alokasi Umum	Revolusi Mental dan Pembangunan Kebudayaan	Pemantapan kinerja tata kelola serta layanan pemerintahan		61 Laporan	667,814,000.00	Sekretariat DPRD
4.02.01.2.0 7	Pengadaan Barang Milik Daerah Penunjang Urusan Pemerintah Daerah	Jumlah barang milik daerah yang diadakan		30 Jenis	30 Jenis	30 Jenis	450,000,000.00	(Tobulung, Kec. Bara, Kota Palopo, KOTA PALOPO)	Dana Transfer Umum-Dana Alokasi Umum	Revolusi Mental dan Pembangunan Kebudayaan	Pemantapan kinerja tata kelola serta layanan pemerintahan		30 Jenis	450,000,000.00	Sekretariat DPRD
4.02.01.2.0 7.0001	Pengadaan Kendaraan Perorangan Dinas atau Kendaraan Dinas Jabatan yang Disediakan	Jumlah Unit Kendaraan Perorangan Dinas atau Kendaraan Dinas Jabatan yang Disediakan		Nol Unit	1 Unit	1 Unit	100,000,000.00	(Tobulung, Kec. Bara, Kota Palopo, KOTA PALOPO)	Dana Transfer Umum-Dana Alokasi Umum	Revolusi Mental dan Pembangunan Kebudayaan	Pemantapan kinerja tata kelola serta layanan pemerintahan		1 Unit	100,000,000.00	Sekretariat DPRD
4.02.01.2.0 7.0002	Pengadaan Kendaraan Dinas Operasional atau Lapangan	Jumlah Unit Kendaraan Dinas Operasional atau Lapangan yang Disediakan		Nol Unit	3 Unit	3 Unit	150,000,000.00	(Tobulung, Kec. Bara, Kota Palopo, KOTA PALOPO)	Dana Transfer Umum-Dana Alokasi Umum	Revolusi Mental dan Pembangunan Kebudayaan	Pemantapan kinerja tata kelola serta layanan pemerintahan		3 Unit	150,000,000.00	Sekretariat DPRD
4.02.01.2.0 7.0005	Pengadaan Mebel	Jumlah Paket Mebel yang Disediakan		Nol Unit	10 Unit	10 Unit	100,000,000.00	(Tobulung, Kec. Bara, Kota Palopo, KOTA PALOPO)	Dana Transfer Umum-Dana Alokasi Umum	Revolusi Mental dan Pembangunan Kebudayaan	Pemantapan kinerja tata kelola serta layanan pemerintahan		10 Unit	100,000,000.00	Sekretariat DPRD
4.02.01.2.0 7.0006	Pengadaan Peralatan dan Mesin Lainnya	Jumlah Unit Peralatan dan Mesin Lainnya yang Disediakan		30 Unit	30 Unit	30 Unit	100,000,000.00	(Tobulung, Kec. Bara, Kota Palopo, KOTA PALOPO)	Dana Transfer Umum-Dana Alokasi Umum	Revolusi Mental dan Pembangunan Kebudayaan	Pemantapan kinerja tata kelola serta layanan pemerintahan		30 Unit	100,000,000.00	Sekretariat DPRD

4.02.01.2.0 8	Penyediaan Jasa Penunjang Urusan Pemerintahan Daerah	Jumlah jasa penunjang urusan daerah yang dibiayai		3 Jenis	3 Jenis	3 Jenis	1,730,267,882.00	(Tobulung, Kec. Bara, Kota Palopo, KOTA PALOPO)	Dana Transfer Umum-Dana Alokasi Umum	Revolusi Mental dan Pembangunan Kebudayaan	Pemantapan kinerja tata kelola serta layanan pemerintahan		3 Jenis	1,730,267,881.00	Sekretariat DPRD
4.02.01.2.0 8.0001	Penyediaan Jasa Surat Menyurat	Jumlah Laporan Penyediaan Jasa Surat Menyurat		12 Laporan	12 Laporan	12 Laporan	242,619,386.00	(Tobulung, Kec. Bara, Kota Palopo, KOTA PALOPO)	Dana Transfer Umum-Dana Alokasi Umum	Revolusi Mental dan Pembangunan Kebudayaan	Pemantapan kinerja tata kelola serta layanan pemerintahan		12 Laporan	242,619,385.00	Sekretariat DPRD
4.02.01.2.0 8.0002	Penyediaan Jasa Komunikasi, Sumber Daya Air dan Listrik	Jumlah Laporan Penyediaan Jasa Komunikasi, Sumber Daya Air dan Listrik yang Disediakan		6 Laporan	10 Laporan	10 Laporan	321,758,496.00	(Tobulung, Kec. Bara, Kota Palopo, KOTA PALOPO)	Dana Transfer Umum-Dana Alokasi Umum	Revolusi Mental dan Pembangunan Kebudayaan	Pemantapan kinerja tata kelola serta layanan pemerintahan		10 Laporan	321,758,496.00	Sekretariat DPRD
4.02.01.2.0 8.0004	Penyediaan Jasa Pelayanan Umum Kantor	Jumlah Laporan Penyediaan Jasa Pelayanan Umum Kantor yang Disediakan		12 Laporan	12 Laporan	12 Laporan	1,165,890,000.00	(Tobulung, Kec. Bara, Kota Palopo, KOTA PALOPO)	Dana Transfer Umum-Dana Alokasi Umum	Revolusi Mental dan Pembangunan Kebudayaan	Pemantapan kinerja tata kelola serta layanan pemerintahan		12 Laporan	1,165,890,000.00	Sekretariat DPRD
4.02.01.2.0 9	Pemeliharaan Barang Milik Daerah Penunjang Urusan Pemerintahan Daerah	Jumlah barang milik daerah penunjang urusan pemerintah daerah yang pemeliharaannya dibiayai		33 Unit	33 Unit	33 Unit	1,169,735,200.00	(Tobulung, Kec. Bara, Kota Palopo, KOTA PALOPO)	Dana Transfer Umum-Dana Alokasi Umum	Revolusi Mental dan Pembangunan Kebudayaan	Pemantapan kinerja tata kelola serta layanan pemerintahan		33 Unit	1,169,735,200.00	Sekretariat DPRD
4.02.01.2.0 9.0001	Penyediaan Jasa Pemeliharaan, Biaya Pemeliharaan, dan Pajak Kendaraan Perorangan Dinas atau Kendaraan Dinas Jabatan	Jumlah Kendaraan Perorangan Dinas atau Kendaraan Dinas Jabatan yang Dipelihara dan Dibayarkan Pajaknya		4 Unit	4 Unit	4 Unit	106,545,200.00	(Tobulung, Kec. Bara, Kota Palopo, KOTA PALOPO)	Dana Transfer Umum-Dana Alokasi Umum	Revolusi Mental dan Pembangunan Kebudayaan	Pemantapan kinerja tata kelola serta layanan pemerintahan		4 Unit	106,545,200.00	Sekretariat DPRD
4.02.01.2.0 9.0002	Penyediaan Jasa Pemeliharaan, Biaya Pemeliharaan, Pajak dan Perizinan Kendaraan Dinas Operasional atau Lapangan	Jumlah Kendaraan Dinas Operasional atau Lapangan yang Dipelihara dan Dibayarkan Pajak dan Perizinannya		29 Unit	29 Unit	29 Unit	107,880,000.00	(Tobulung, Kec. Bara, Kota Palopo, KOTA PALOPO)	Dana Transfer Umum-Dana Alokasi Umum	Revolusi Mental dan Pembangunan Kebudayaan	Pemantapan kinerja tata kelola serta layanan pemerintahan		29 Unit	107,880,000.00	Sekretariat DPRD
4.02.01.2.0 9.0006	Pemeliharaan Peralatan dan Mesin Lainnya	Jumlah Peralatan dan Mesin Lainnya yang Dipelihara		30 Unit	30 Unit	30 Unit	20,000,000.00	(Tobulung, Kec. Bara, Kota Palopo, KOTA PALOPO)	Dana Transfer Umum-Dana Alokasi Umum	Revolusi Mental dan Pembangunan Kebudayaan	Pemantapan kinerja tata kelola serta layanan pemerintahan		30 Unit	20,000,000.00	Sekretariat DPRD
4.02.01.2.0 9.0009	Pemeliharaan/Rehabilitasi Gedung Kantor dan Bangunan Lainnya	Jumlah Gedung Kantor dan Bangunan Lainnya yang Dipelihara/Direhabilitasi		1500 Unit	1.500 Unit	1.500 Unit	935,310,000.00	(Tobulung, Kec. Bara, Kota Palopo, KOTA PALOPO)	Dana Transfer Umum-Dana Alokasi Umum	Revolusi Mental dan Pembangunan Kebudayaan	Pemantapan kinerja tata kelola serta layanan pemerintahan		1.500 Unit	935,310,000.00	Sekretariat DPRD
4.02.01.2.1 5	Layanan Keuangan dan Kesejahteraan DPRD	Jumlah layanan yang difasilitasi		3 Layanan	3 Layanan	3 Layanan	11,222,295,901.00	(Tobulung, Kec. Bara, Kota Palopo, KOTA PALOPO)	Dana Transfer Umum-Dana Alokasi Umum	Revolusi Mental dan Pembangunan Kebudayaan	Pemantapan kinerja tata kelola serta layanan pemerintahan		3 Layanan	11,222,296,000.00	Sekretariat DPRD
4.02.01.2.1 5.0001	Penyelenggaraan Administrasi Keuangan DPRD	Jumlah Anggota DPRD yang Menerima Hak Keuangan DPRD		25 Orang/Bulan	25 Orang/Bulan	25 Orang/Bulan	10,947,295,900.00	(Tobulung, Kec. Bara, Kota Palopo, KOTA PALOPO)	Dana Transfer Umum-Dana Alokasi Umum	Revolusi Mental dan Pembangunan Kebudayaan	Pemantapan kinerja tata kelola serta layanan pemerintahan		25 Orang/Bulan	10,947,296,000.00	Sekretariat DPRD
4.02.01.2.1 5.0002	Penyediaan Pakaian Dinas dan Atribut DPRD	Jumlah Paket Pakaian Dinas dan Atribut DPRD yang Disediakan		50 Paket	50 Paket	50 Paket	225,000,000.00	(Tobulung, Kec. Bara, Kota Palopo, KOTA PALOPO)	Dana Transfer Umum-Dana Alokasi Umum	Revolusi Mental dan Pembangunan Kebudayaan	Pemantapan kinerja tata kelola serta layanan pemerintahan		50 Paket	225,000,000.00	Sekretariat DPRD
4.02.01.2.1 5.0003	Pelaksanaan Medical Check Up DPRD	Jumlah Orang yang Mengikuti Medical Check Up DPRD		25 Orang	25 Orang	25 Orang	50,000,001.00	(Tobulung, Kec. Bara, Kota Palopo, KOTA PALOPO)	Dana Transfer Umum-Dana Alokasi Umum	Revolusi Mental dan Pembangunan Kebudayaan	Pemantapan kinerja tata kelola serta layanan pemerintahan		25 Orang	50,000,000.00	Sekretariat DPRD
4.02.01.2.1 6	Layanan Administrasi DPRD	Fasilitas Administrasi DPRD yang Dilaksanakan		2 Kegiatan	3 Kegiatan	3 Kegiatan	5,500,179,962.00	(Tobulung, Kec. Bara, Kota Palopo, KOTA PALOPO)	Dana Transfer Umum-Dana Alokasi Umum	Revolusi Mental dan Pembangunan Kebudayaan	Pemantapan kinerja tata kelola serta layanan pemerintahan		3 Kegiatan	5,524,710,435.00	Sekretariat DPRD
4.02.01.2.1 6.0001	Penyelenggaraan Administrasi Keanggotaan DPRD	Jumlah Dokumen Hasil Penyelenggaraan Administrasi Keanggotaan DPRD		NoI Dokumen	25 Dokumen	25 Dokumen	20,000,000.00	(Tobulung, Kec. Bara, Kota Palopo, KOTA PALOPO)	Dana Transfer Umum-Dana Alokasi Umum	Revolusi Mental dan Pembangunan Kebudayaan	Pemantapan kinerja tata kelola serta layanan pemerintahan		25 Dokumen	20,000,000.00	Sekretariat DPRD

4.02.01.2.1 6.0003	Fasilitasi Rapat Koordinasi dan Konsultasi DPRD	Jumlah Laporan Hasil Fasilitasi Rapat Koordinasi dan Konsultasi DPRD		1116 Laporan	1.116 Laporan	1.116 Laporan	4,177,126,463.00	(Tobulung, Kec. Bara, Kota Palopo, KOTA PALOPO)	Dana Transfer Umum-Dana Alokasi Umum	Revolusi Mental dan Pembangunan Kebudayaan	Pemantapan kinerja tata kelola serta layanan pemerintahan	1.116 Laporan	4,201,657,035.00	Sekretariat DPRD
4.02.01.2.1 6.0004	Penyediaan Kebutuhan Rumah Tangga DPRD	Jumlah Paket Kebutuhan Rumah Tangga DPRD yang Disediakan		16 Paket	16 Paket	16 Paket	1,303,053,499.00	(Tobulung, Kec. Bara, Kota Palopo, KOTA PALOPO)	Dana Transfer Umum-Dana Alokasi Umum	Revolusi Mental dan Pembangunan Kebudayaan	Pemantapan kinerja tata kelola serta layanan pemerintahan	16 Paket	1,303,053,400.00	Sekretariat DPRD
4.02.02	PROGRAM DUKUNGAN PELAKSANAAN TUGAS DAN FUNGSI DPRD	Persentase Prolegda yang Ditetapkan Menjadi Regulasi Daerah	100%	100 %	100 %	100 %	2,567,794,916.00	(Tobulung, Kec. Bara, Kota Palopo, KOTA PALOPO)	Dana Transfer Umum-Dana Alokasi Umum	Revolusi Mental dan Pembangunan Kebudayaan	Pemantapan kinerja tata kelola serta layanan pemerintahan	100 %	2,570,388,648.00	Sekretariat DPRD
4.02.02.2.0 1	Pembentukan Peraturan Daerah dan Peraturan DPRD	Jumlah Rancangan Perda yang difasilitasi		5 Perda/Perkada	25 Perda/Perkada	25 Perda/Perkada	1,222,377,677.00	(Tobulung, Kec. Bara, Kota Palopo, KOTA PALOPO)	Dana Transfer Umum-Dana Alokasi Umum	Revolusi Mental dan Pembangunan Kebudayaan	Pemantapan kinerja tata kelola serta layanan pemerintahan	25 Perda/Perkada	1,124,971,441.00	Sekretariat DPRD
4.02.02.2.0 1.0001	Penyusunan dan Pembahasan Program Pembentukan Peraturan Daerah	Jumlah Dokumen Hasil Penyusunan dan Pembahasan Program Pembentukan Peraturan Daerah		5 Dokumen	5 Dokumen	5 Dokumen	9,995,000.00	(Tobulung, Kec. Bara, Kota Palopo, KOTA PALOPO)	Dana Transfer Umum-Dana Alokasi Umum	Revolusi Mental dan Pembangunan Kebudayaan	Pemantapan kinerja tata kelola serta layanan pemerintahan	5 Dokumen	9,995,000.00	Sekretariat DPRD
4.02.02.2.0 1.0002	Pembahasan Rancangan Peraturan Daerah	Jumlah Dokumen Hasil Pembahasan Rancangan Peraturan Daerah		5 Dokumen	5 Dokumen	5 Dokumen	881,892,677.00	(Tobulung, Kec. Bara, Kota Palopo, KOTA PALOPO)	Dana Transfer Umum-Dana Alokasi Umum	Revolusi Mental dan Pembangunan Kebudayaan	Pemantapan kinerja tata kelola serta layanan pemerintahan	5 Dokumen	784,486,441.00	Sekretariat DPRD
4.02.02.2.0 1.0003	Penyelenggaraan Kajian Perundang-Undangan	Jumlah Dokumen Kajian Perundang-Undangan		5 Dokumen	5 Dokumen	5 Dokumen	10,490,000.00	(Tobulung, Kec. Bara, Kota Palopo, KOTA PALOPO)	Dana Transfer Umum-Dana Alokasi Umum	Revolusi Mental dan Pembangunan Kebudayaan	Pemantapan kinerja tata kelola serta layanan pemerintahan	5 Dokumen	10,490,000.00	Sekretariat DPRD
4.02.02.2.0 1.0004	Fasilitasi Penyusunan Penjelasan/Keterangan Naskah Akademik	Jumlah Dokumen Hasil Penyusunan Penjelasan atau Keterangan dan/atau Naskah Akademik yang Difasilitasi		5 Dokumen	5 Dokumen	5 Dokumen	160,000,000.00	(Tobulung, Kec. Bara, Kota Palopo, KOTA PALOPO)	Dana Transfer Umum-Dana Alokasi Umum	Revolusi Mental dan Pembangunan Kebudayaan	Pemantapan kinerja tata kelola serta layanan pemerintahan	5 Dokumen	160,000,000.00	Sekretariat DPRD
4.02.02.2.0 1.0005	Penyusunan Tata Tertib DPRD	Jumlah Dokumen Tata Tertib DPRD yang Disusun		5 Dokumen	5 Dokumen	5 Dokumen	160,000,000.00	(Tobulung, Kec. Bara, Kota Palopo, KOTA PALOPO)	Dana Transfer Umum-Dana Alokasi Umum	Revolusi Mental dan Pembangunan Kebudayaan	Pemantapan kinerja tata kelola serta layanan pemerintahan	5 Dokumen	160,000,000.00	Sekretariat DPRD
4.02.02.2.0 2	Pembahasan Kebijakan Anggaran	Jumlah Dokumen yang disusun		4 Dokumen	11 Dokumen	11 Dokumen	75,000,000.00	(Tobulung, Kec. Bara, Kota Palopo, KOTA PALOPO)	Dana Transfer Umum-Dana Alokasi Umum	Revolusi Mental dan Pembangunan Kebudayaan	Pemantapan kinerja tata kelola serta layanan pemerintahan	11 Dokumen	75,000,000.00	Sekretariat DPRD
4.02.02.2.0 2.0001	Pembahasan KUA dan PPAS	Jumlah Dokumen Hasil Pembahasan KUA dan PPAS		2 Dokumen	2 Dokumen	2 Dokumen	15,000,000.00	(Tobulung, Kec. Bara, Kota Palopo, KOTA PALOPO)	Dana Transfer Umum-Dana Alokasi Umum	Revolusi Mental dan Pembangunan Kebudayaan	Pemantapan kinerja tata kelola serta layanan pemerintahan	2 Dokumen	15,000,000.00	Sekretariat DPRD
4.02.02.2.0 2.0002	Pembahasan Perubahan KUA dan Perubahan PPAS	Jumlah Dokumen Hasil Pembahasan Perubahan KUA dan Perubahan PPAS		2 Dokumen	2 Dokumen	2 Dokumen	15,000,000.00	(Tobulung, Kec. Bara, Kota Palopo, KOTA PALOPO)	Dana Transfer Umum-Dana Alokasi Umum	Revolusi Mental dan Pembangunan Kebudayaan	Pemantapan kinerja tata kelola serta layanan pemerintahan	2 Dokumen	15,000,000.00	Sekretariat DPRD
4.02.02.2.0 2.0003	Pembahasan APBD	Jumlah Dokumen Hasil Pembahasan APBD		2 Dokumen	2 Dokumen	2 Dokumen	15,000,000.00	(Tobulung, Kec. Bara, Kota Palopo, KOTA PALOPO)	Dana Transfer Umum-Dana Alokasi Umum	Revolusi Mental dan Pembangunan Kebudayaan	Pemantapan kinerja tata kelola serta layanan pemerintahan	2 Dokumen	15,000,000.00	Sekretariat DPRD
4.02.02.2.0 2.0004	Pembahasan APBD Perubahan	Jumlah Dokumen Hasil Pembahasan APBD Perubahan		2 Dokumen	2 Dokumen	2 Dokumen	10,000,000.00	(Tobulung, Kec. Bara, Kota Palopo, KOTA PALOPO)	Dana Transfer Umum-Dana Alokasi Umum	Revolusi Mental dan Pembangunan Kebudayaan	Pemantapan kinerja tata kelola serta layanan pemerintahan	2 Dokumen	10,000,000.00	Sekretariat DPRD
4.02.02.2.0 2.0005	Pembahasan Laporan Semester	Jumlah Dokumen Hasil Pembahasan Laporan Realisasi Pelaksanaan APBD Per Semester		2 Dokumen	2 Dokumen	2 Dokumen	10,000,000.00	(Tobulung, Kec. Bara, Kota Palopo, KOTA PALOPO)	Dana Transfer Umum-Dana Alokasi Umum	Revolusi Mental dan Pembangunan Kebudayaan	Pemantapan kinerja tata kelola serta layanan pemerintahan	2 Dokumen	10,000,000.00	Sekretariat DPRD
4.02.02.2.0 2.0006	Pembahasan Pertanggungjawaban APBD	Jumlah Dokumen Hasil Pembahasan Pertanggungjawaban APBD		1 Dokumen	2 Dokumen	2 Dokumen	10,000,000.00	(Tobulung, Kec. Bara, Kota Palopo, KOTA PALOPO)	Dana Transfer Umum-Dana Alokasi Umum	Revolusi Mental dan Pembangunan Kebudayaan	Pemantapan kinerja tata kelola serta layanan pemerintahan	2 Dokumen	10,000,000.00	Sekretariat DPRD

4.02.02.2.0 4	Peningkatan Kapasitas DPRD	Jumlah Dokumen yang disusun		4 Dokumen	4 Dokumen	4 Dokumen	711,258,001.00	(Tobulung, Kec. Bara, Kota Palopo, KOTA PALOPO)	Dana Transfer Umum-Dana Alokasi Umum	Revolusi Mental dan Pembangunan Kebudayaan	Pemantapan kinerja tata kelola serta layanan pemerintahan	4 Dokumen	811,257,969.00	Sekretariat DPRD
4.02.02.2.0 4.0002	Pendalaman Tugas DPRD	Jumlah Dokumen Hasil Pendalaman Tugas DPRD		25 Dokumen	25 Dokumen	25 Dokumen	360,150,001.00	(Tobulung, Kec. Bara, Kota Palopo, KOTA PALOPO)	Dana Transfer Umum-Dana Alokasi Umum	Revolusi Mental dan Pembangunan Kebudayaan	Pemantapan kinerja tata kelola serta layanan pemerintahan	25 Dokumen	460,149,969.00	Sekretariat DPRD
4.02.02.2.0 4.0004	Penyediaan Kelompok Pakar dan Tim Ahli	Jumlah Orang dalam Kelompok Pakar dan Tim Ahli		3 Orang	3 Orang	3 Orang	72,000,000.00	(Tobulung, Kec. Bara, Kota Palopo, KOTA PALOPO)	Dana Transfer Umum-Dana Alokasi Umum	Revolusi Mental dan Pembangunan Kebudayaan	Pemantapan kinerja tata kelola serta layanan pemerintahan	3 Orang	72,000,000.00	Sekretariat DPRD
4.02.02.2.0 4.0007	Penyusunan Program Kerja DPRD	Jumlah Dokumen Rencana Kerja DPRD		2 Dokumen	2 Dokumen	2 Dokumen	10,000,000.00	(Tobulung, Kec. Bara, Kota Palopo, KOTA PALOPO)	Dana Transfer Umum-Dana Alokasi Umum	Revolusi Mental dan Pembangunan Kebudayaan	Pemantapan kinerja tata kelola serta layanan pemerintahan	2 Dokumen	10,000,000.00	Sekretariat DPRD
4.02.02.2.0 4.0008	Publikasi dan Dokumentasi DPRD	Jumlah Dokumen Publikasi dan Dokumentasi DPRD		20 Dokumen	20 Dokumen	20 Dokumen	269,108,000.00	(Tobulung, Kec. Bara, Kota Palopo, KOTA PALOPO)	Dana Transfer Umum-Dana Alokasi Umum	Revolusi Mental dan Pembangunan Kebudayaan	Pemantapan kinerja tata kelola serta layanan pemerintahan	20 Dokumen	269,108,000.00	Sekretariat DPRD
4.02.02.2.0 5	Penyerapan dan Penghimpunan Aspirasi Masyarakat	Jumlah Aspirasi Masyarakat Yang dilaksanakan		3 Aspirasi	3 Aspirasi	3 Aspirasi	430,902,738.00	(Tobulung, Kec. Bara, Kota Palopo, KOTA PALOPO)	Dana Transfer Umum-Dana Alokasi Umum	Revolusi Mental dan Pembangunan Kebudayaan	Pemantapan kinerja tata kelola serta layanan pemerintahan	3 Aspirasi	430,902,738.00	Sekretariat DPRD
4.02.02.2.0 5.0001	Kunjungan Kerja dalam Daerah	Jumlah Laporan Hasil Kunjungan Kerja DPRD		4 Laporan	4 Laporan	4 Laporan	20,000,000.00	(Tobulung, Kec. Bara, Kota Palopo, KOTA PALOPO)	Dana Transfer Umum-Dana Alokasi Umum	Revolusi Mental dan Pembangunan Kebudayaan	Pemantapan kinerja tata kelola serta layanan pemerintahan	4 Laporan	20,000,000.00	Sekretariat DPRD
4.02.02.2.0 5.0002	Penyusunan Pokok-Pokok Pikiran DPRD	Jumlah Dokumen Pokok-Pokok Pikiran DPRD yang Disusun		1 Dokumen	1 Dokumen	1 Dokumen	10,000,000.00	(Tobulung, Kec. Bara, Kota Palopo, KOTA PALOPO)	Dana Transfer Umum-Dana Alokasi Umum	Revolusi Mental dan Pembangunan Kebudayaan	Pemantapan kinerja tata kelola serta layanan pemerintahan	1 Dokumen	10,000,000.00	Sekretariat DPRD
4.02.02.2.0 5.0003	Pelaksanaan Reses	Jumlah Dokumen Hasil Pelaksanaan Reses		3 Dokumen	2 Dokumen	2 Dokumen	400,902,738.00	(Tobulung, Kec. Bara, Kota Palopo, KOTA PALOPO)	Dana Transfer Umum-Dana Alokasi Umum	Revolusi Mental dan Pembangunan Kebudayaan	Pemantapan kinerja tata kelola serta layanan pemerintahan	3 Dokumen	400,902,738.00	Sekretariat DPRD
4.02.02.2.0 8	Fasilitasi Tugas DPRD	Jumlah Laporan Tugas DPRD yang difasilitasi		4 Laporan	4 Laporan	4 Laporan	128,256,500.00	(Tobulung, Kec. Bara, Kota Palopo, KOTA PALOPO)	Dana Transfer Umum-Dana Alokasi Umum	Revolusi Mental dan Pembangunan Kebudayaan	Pemantapan kinerja tata kelola serta layanan pemerintahan	4 Laporan	128,256,500.00	Sekretariat DPRD
4.02.02.2.0 8.0001	Koordinasi dan Konsultasi Pelaksanaan Tugas DPRD	Jumlah Dokumen Hasil Koordinasi dan Konsultasi Pelaksanaan Tugas DPRD		3 Dokumen	3 Dokumen	3 Dokumen	10,000,000.00	(Tobulung, Kec. Bara, Kota Palopo, KOTA PALOPO)	Dana Transfer Umum-Dana Alokasi Umum	Revolusi Mental dan Pembangunan Kebudayaan	Pemantapan kinerja tata kelola serta layanan pemerintahan	3 Dokumen	10,000,000.00	Sekretariat DPRD
4.02.02.2.0 8.0002	Penyusunan Laporan Kinerja DPRD	Jumlah Laporan Fraksi, Alat Kelengkapan dan Kinerja DPRD yang Disusun		1 Laporan	1 Laporan	1 Laporan	5,000,000.00	(Tobulung, Kec. Bara, Kota Palopo, KOTA PALOPO)	Dana Transfer Umum-Dana Alokasi Umum	Revolusi Mental dan Pembangunan Kebudayaan	Pemantapan kinerja tata kelola serta layanan pemerintahan	1 Laporan	5,000,000.00	Sekretariat DPRD
4.02.02.2.0 8.0003	Fasilitasi Pelaksanaan Tugas Badan Musyawarah	Jumlah Dokumen Hasil Fasilitasi Pelaksanaan Tugas Badan Musyawarah		25 Dokumen	25 Dokumen	25 Dokumen	12,500,000.00	(Tobulung, Kec. Bara, Kota Palopo, KOTA PALOPO)	Dana Transfer Umum-Dana Alokasi Umum	Revolusi Mental dan Pembangunan Kebudayaan	Pemantapan kinerja tata kelola serta layanan pemerintahan	25 Dokumen	12,500,000.00	Sekretariat DPRD
4.02.02.2.0 8.0004	Fasilitasi Tugas Pimpinan DPRD	Jumlah Dokumen Hasil Fasilitasi Tugas Pimpinan DPRD		4 Dokumen	4 Dokumen	4 Dokumen	100,756,500.00	(Tobulung, Kec. Bara, Kota Palopo, KOTA PALOPO)	Dana Transfer Umum-Dana Alokasi Umum	Revolusi Mental dan Pembangunan Kebudayaan	Pemantapan kinerja tata kelola serta layanan pemerintahan	4 Dokumen	100,756,500.00	Sekretariat DPRD
5	Unsur Penunjang Urusan						59,586,108,723.00						61,798,424,869.00	
	Badan Perencanaan Pembangunan Daerah						11,379,039,562.00					3.00	12,385,180,004.00	
5.01.01	PROGRAM PENUNJANG URUSAN PEMERINTAHAN DAERAH KABUPATEN/KOTA	Cakupan Urusan Pemerintahan Daerah	100%	100 %	100 %	100 %	4,832,774,400.00	(Jl. ANDI DJEMMA NO. 66, KOTA PALOPO)	Dana Transfer Umum-Dana Alokasi Umum	Revolusi Mental dan Pembangunan Kebudayaan	Pemantapan kinerja tata kelola serta layanan pemerintahan	100 %	4,837,352,960.00	

5.01.01.2.0 1	Perencanaan, Penganggaran, dan Evaluasi Kinerja Perangkat Daerah	Dokumen kinerja perangkat daerah yang disusun tepat waktu		8 Dokumen	4 Dokumen	4 Dokumen	40,000,000.00	(JI. ANDI DJEMMA NO. 66, KOTA PALOPO)	Dana Transfer Umum-Dana Alokasi Umum	Revolusi Mental dan Pembangunan Kebudayaan	Pemantapan kinerja tata kelola serta layanan pemerintahan		5 Dokumen	40,000,000.00	Badan Perencanaan Pembangunan Daerah
5.01.01.2.0 1.0001	Penyusunan Dokumen Perencanaan Perangkat Daerah	Jumlah Dokumen Perencanaan Perangkat Daerah		8 Dokumen	4 Dokumen	4 Dokumen	25,000,000.00	(JI. ANDI DJEMMA NO. 66, KOTA PALOPO)	Dana Transfer Umum-Dana Alokasi Umum	Revolusi Mental dan Pembangunan Kebudayaan	Pemantapan kinerja tata kelola serta layanan pemerintahan		5 Dokumen	25,000,000.00	Badan Perencanaan Pembangunan Daerah
5.01.01.2.0 1.0006	Koordinasi dan Penyusunan Laporan Capaian Kinerja dan Ikhtisar Realisasi Kinerja SKPD	Jumlah Laporan Capaian Kinerja dan Ikhtisar Realisasi Kinerja SKPD dan Laporan Hasil Koordinasi Penyusunan Laporan Capaian Kinerja dan Ikhtisar Realisasi Kinerja SKPD		1 Laporan	1 Laporan	1 Laporan	15,000,000.00	(JI. ANDI DJEMMA NO. 66, KOTA PALOPO)	Dana Transfer Umum-Dana Alokasi Umum	Revolusi Mental dan Pembangunan Kebudayaan	Pemantapan kinerja tata kelola serta layanan pemerintahan		1 Laporan	15,000,000.00	Badan Perencanaan Pembangunan Daerah
5.01.01.2.0 2	Administrasi Keuangan Perangkat Daerah	Jumlah laporan penatausahaan keuangan		12 Laporan	14 Laporan	14 Laporan	3,463,710,000.00	(JI. ANDI DJEMMA NO. 66, KOTA PALOPO)	Dana Transfer Umum-Dana Alokasi Umum	Revolusi Mental dan Pembangunan Kebudayaan	Pemantapan kinerja tata kelola serta layanan pemerintahan		14 Laporan	3,463,710,000.00	Badan Perencanaan Pembangunan Daerah
5.01.01.2.0 2.0001	Penyediaan Gaji dan Tunjangan ASN	Jumlah Orang yang Menerima Gaji dan Tunjangan ASN		34 Orang/bulan	34 Orang/bulan	34 Orang/bulan	3,340,210,000.00	(JI. ANDI DJEMMA NO. 66, KOTA PALOPO)	Dana Transfer Umum-Dana Alokasi Umum	Revolusi Mental dan Pembangunan Kebudayaan	Pemantapan kinerja tata kelola serta layanan pemerintahan		34 Orang/bulan	3,340,210,000.00	Badan Perencanaan Pembangunan Daerah
5.01.01.2.0 2.0003	Pelaksanaan Penatausahaan dan Pengujian/Verifikasi Keuangan SKPD	Jumlah Dokumen Penatausahaan dan Pengujian/Verifikasi Keuangan SKPD		1 Dokumen	1 Dokumen	1 Dokumen	115,000,000.00	(JI. ANDI DJEMMA NO. 66, KOTA PALOPO)	Dana Transfer Umum-Dana Alokasi Umum	Revolusi Mental dan Pembangunan Kebudayaan	Pemantapan kinerja tata kelola serta layanan pemerintahan		1 Dokumen	115,000,000.00	Badan Perencanaan Pembangunan Daerah
5.01.01.2.0 2.0007	Koordinasi dan Penyusunan Laporan Keuangan Bulanan/ Triwulanan/ Semesteran SKPD	Jumlah Laporan Keuangan Bulanan/ Triwulanan/ Semesteran SKPD dan Laporan Koordinasi Penyusunan Laporan Keuangan Bulanan/ Triwulanan/ Semesteran		14 Laporan	14 Laporan	14 Laporan	8,500,000.00	(JI. ANDI DJEMMA NO. 66, KOTA PALOPO)	Dana Transfer Umum-Dana Alokasi Umum	Revolusi Mental dan Pembangunan Kebudayaan	Pemantapan kinerja tata kelola serta layanan pemerintahan		14 Laporan	8,500,000.00	Badan Perencanaan Pembangunan Daerah
5.01.01.2.0 5	Administrasi Kepegawaian Perangkat Daerah	Administrasi Aparatur Sipil Negara Perangkat Daerah yang dikelola		32 Orang	32 Orang	32 Orang	275,500,000.00	(JI. ANDI DJEMMA NO. 66, KOTA PALOPO)	Dana Transfer Umum-Dana Alokasi Umum	Revolusi Mental dan Pembangunan Kebudayaan	Pemantapan kinerja tata kelola serta layanan pemerintahan		32 Orang	275,500,000.00	Badan Perencanaan Pembangunan Daerah
5.01.01.2.0 5.0002	Pengadaan Pakaian Dinas beserta Atribut Kelengkapannya	Jumlah Paket Pakaian Dinas beserta Atribut Kelengkapannya		1 Paket	1 Paket	1 Paket	25,500,000.00	(JI. ANDI DJEMMA NO. 66, KOTA PALOPO)	Dana Transfer Umum-Dana Alokasi Umum	Revolusi Mental dan Pembangunan Kebudayaan	Pemantapan kinerja tata kelola serta layanan pemerintahan		1 Paket	25,500,000.00	Badan Perencanaan Pembangunan Daerah
5.01.01.2.0 5.0011	Bimbingan Teknis Implementasi Peraturan Perundang-Undangan	Jumlah Orang yang Mengikuti Bimbingan Teknis Implementasi Peraturan Perundang-Undangan		35 Orang	35 Orang	35 Orang	250,000,000.00	(JI. ANDI DJEMMA NO. 66, KOTA PALOPO)	Dana Transfer Umum-Dana Alokasi Umum	Revolusi Mental dan Pembangunan Kebudayaan	Pemantapan kinerja tata kelola serta layanan pemerintahan		35 Orang	250,000,000.00	Badan Perencanaan Pembangunan Daerah
5.01.01.2.0 6	Administrasi Umum Perangkat Daerah	Jumlah sub kegiatan administrasi umum yang ditatakelolakan		5 Jenis	5 Jenis	5 Jenis	435,620,000.00	(JI. ANDI DJEMMA NO. 66, KOTA PALOPO)	Dana Transfer Umum-Dana Alokasi Umum	Revolusi Mental dan Pembangunan Kebudayaan	Pemantapan kinerja tata kelola serta layanan pemerintahan		5 Jenis	435,620,000.00	Badan Perencanaan Pembangunan Daerah
5.01.01.2.0 6.0001	Penyediaan Komponen Instalasi Listrik/Penerangan Bangunan Kantor	Jumlah Paket Komponen Instalasi Listrik/Penerangan Bangunan Kantor yang Disediakan		1 Paket	1 Paket	1 Paket	4,500,000.00	(JI. ANDI DJEMMA NO. 66, KOTA PALOPO)	Dana Transfer Umum-Dana Alokasi Umum	Revolusi Mental dan Pembangunan Kebudayaan	Pemantapan kinerja tata kelola serta layanan pemerintahan		1 Paket	4,500,000.00	Badan Perencanaan Pembangunan Daerah
5.01.01.2.0 6.0003	Penyediaan Peralatan Rumah Tangga	Jumlah Paket Peralatan Rumah Tangga yang Disediakan		1 Paket	1 Paket	1 Paket	6,120,000.00	(JI. ANDI DJEMMA NO. 66, KOTA PALOPO)	Dana Transfer Umum-Dana Alokasi Umum	Revolusi Mental dan Pembangunan Kebudayaan	Pemantapan kinerja tata kelola serta layanan pemerintahan		1 Paket	6,120,000.00	Badan Perencanaan Pembangunan Daerah
5.01.01.2.0 6.0006	Penyediaan Bahan Bacaan dan Peraturan Perundang-undangan	Jumlah Dokumen Bahan Bacaan dan Peraturan Perundang-undangan yang Disediakan		12 Dokumen	60 Dokumen	60 Dokumen	60,000,000.00	(JI. ANDI DJEMMA NO. 66, KOTA PALOPO)	Dana Transfer Umum-Dana Alokasi Umum	Revolusi Mental dan Pembangunan Kebudayaan	Pemantapan kinerja tata kelola serta layanan pemerintahan		60 Dokumen	77,500,000.00	Badan Perencanaan Pembangunan Daerah
5.01.01.2.0 6.0007	Penyediaan Bahan/Material	Jumlah Paket Bahan/Material yang Disediakan		1 Paket	1 Paket	1 Paket	15,000,000.00	(JI. ANDI DJEMMA NO. 66, KOTA PALOPO)	Dana Transfer Umum-Dana Alokasi Umum	Revolusi Mental dan Pembangunan Kebudayaan	Pemantapan kinerja tata kelola serta layanan pemerintahan		1 Paket	15,000,000.00	Badan Perencanaan Pembangunan Daerah

5.01.01.2.0 6.0009	Penyelenggaraan Rapat Koordinasi dan Konsultasi SKPD	Jumlah Laporan Penyelenggaraan Rapat Koordinasi dan Konsultasi SKPD		50 Laporan	45 Laporan	45 Laporan	350,000,000.00	(JL. ANDI DJEMMA NO. 66, KOTA PALOPO)	Dana Transfer Umum-Dana Alokasi Umum	Revolusi Mental dan Pembangunan Kebudayaan	Pemantapan kinerja tata kelola serta layanan pemerintahan		45 Laporan	386,000,000.00	Badan Perencanaan Pembangunan Daerah
5.01.01.2.0 7	Pengadaan Barang Milik Daerah Penunjang Urusan Pemerintah Daerah	Jumlah barang milik daerah yang diadakan		-	8 Unit	8 Unit	191,244,400.00	(JL. ANDI DJEMMA NO. 66, KOTA PALOPO)	Dana Transfer Umum-Dana Alokasi Umum	Revolusi Mental dan Pembangunan Kebudayaan	Pemantapan kinerja tata kelola serta layanan pemerintahan		8 Unit	90,000,000.00	Badan Perencanaan Pembangunan Daerah
5.01.01.2.0 7.0002	Pengadaan Kendaraan Dinas Operasional atau Lapangan	Jumlah Unit Kendaraan Dinas Operasional atau Lapangan yang Disediakan		1 Unit	4 Unit	4 Unit	140,000,000.00	(JL. ANDI DJEMMA NO. 66, KOTA PALOPO)	Dana Transfer Umum-Dana Alokasi Umum	Revolusi Mental dan Pembangunan Kebudayaan	Pemantapan kinerja tata kelola serta layanan pemerintahan		-	0.00	Badan Perencanaan Pembangunan Daerah
5.01.01.2.0 7.0006	Pengadaan Peralatan dan Mesin Lainnya	Jumlah Unit Peralatan dan Mesin Lainnya yang Disediakan		20 Unit	4 Unit	4 Unit	51,244,400.00	(JL. ANDI DJEMMA NO. 66, KOTA PALOPO)	Dana Transfer Umum-Dana Alokasi Umum	Revolusi Mental dan Pembangunan Kebudayaan	Pemantapan kinerja tata kelola serta layanan pemerintahan		8 Unit	90,000,000.00	Badan Perencanaan Pembangunan Daerah
5.01.01.2.0 8	Penyediaan Jasa Penunjang Urusan Pemerintahan Daerah	Jumlah jasa penunjang urusan daerah yang dibiayai		4 Jenis	4 Jenis	4 Jenis	394,200,000.00	(JL. ANDI DJEMMA NO. 66, KOTA PALOPO)	Dana Transfer Umum-Dana Alokasi Umum	Revolusi Mental dan Pembangunan Kebudayaan	Pemantapan kinerja tata kelola serta layanan pemerintahan		4 Jenis	440,442,960.00	Badan Perencanaan Pembangunan Daerah
5.01.01.2.0 8.0001	Penyediaan Jasa Surat Menyurat	Jumlah Laporan Penyediaan Jasa Surat Menyurat		12 Laporan	12 Laporan	12 Laporan	35,000,000.00	(JL. ANDI DJEMMA NO. 66, KOTA PALOPO)	Dana Transfer Umum-Dana Alokasi Umum	Revolusi Mental dan Pembangunan Kebudayaan	Pemantapan kinerja tata kelola serta layanan pemerintahan		12 Laporan	50,442,960.00	Badan Perencanaan Pembangunan Daerah
5.01.01.2.0 8.0002	Penyediaan Jasa Komunikasi, Sumber Daya Air dan Listrik	Jumlah Laporan Penyediaan Jasa Komunikasi, Sumber Daya Air dan Listrik yang Disediakan		1 Laporan	24 Laporan	24 Laporan	175,000,000.00	(JL. ANDI DJEMMA NO. 66, KOTA PALOPO)	Dana Transfer Umum-Dana Alokasi Umum	Revolusi Mental dan Pembangunan Kebudayaan	Pemantapan kinerja tata kelola serta layanan pemerintahan		24 Laporan	185,000,000.00	Badan Perencanaan Pembangunan Daerah
5.01.01.2.0 8.0003	Penyediaan Jasa Peralatan dan Perlengkapan Kantor	Jumlah Laporan Penyediaan Jasa Peralatan dan Perlengkapan Kantor yang Disediakan		1 Laporan	1 Laporan	1 Laporan	9,200,000.00	(JL. ANDI DJEMMA NO. 66, KOTA PALOPO)	Dana Transfer Umum-Dana Alokasi Umum	Revolusi Mental dan Pembangunan Kebudayaan	Pemantapan kinerja tata kelola serta layanan pemerintahan		1 Laporan	20,000,000.00	Badan Perencanaan Pembangunan Daerah
5.01.01.2.0 8.0004	Penyediaan Jasa Pelayanan Umum Kantor	Jumlah Laporan Penyediaan Jasa Pelayanan Umum Kantor yang Disediakan		9 Laporan	12 Laporan	12 Laporan	175,000,000.00	(JL. ANDI DJEMMA NO. 66, KOTA PALOPO)	Dana Transfer Umum-Dana Alokasi Umum	Revolusi Mental dan Pembangunan Kebudayaan	Pemantapan kinerja tata kelola serta layanan pemerintahan		12 Laporan	185,000,000.00	Badan Perencanaan Pembangunan Daerah
5.01.01.2.0 9	Pemeliharaan Barang Milik Daerah Penunjang Urusan Pemerintahan Daerah	Jumlah barang milik daerah penunjang urusan pemerintah daerah yang pemeliharaannya dibiayai		17 Unit	17 Unit	17 Unit	32,500,000.00	(JL. ANDI DJEMMA NO. 66, KOTA PALOPO)	Dana Transfer Umum-Dana Alokasi Umum	Revolusi Mental dan Pembangunan Kebudayaan	Pemantapan kinerja tata kelola serta layanan pemerintahan		17 Unit	33,900,000.00	Badan Perencanaan Pembangunan Daerah
5.01.01.2.0 9.0001	Penyediaan Jasa Pemeliharaan, Biaya Pemeliharaan, dan Pajak Kendaraan Perorangan Dinas atau Kendaraan Dinas Jabatan	Jumlah Kendaraan Perorangan Dinas atau Kendaraan Dinas Jabatan yang Dipelihara dan dibayarkan Pajaknya		1 Unit	1 Unit	1 Unit	27,000,000.00	(JL. ANDI DJEMMA NO. 66, KOTA PALOPO)	Dana Transfer Umum-Dana Alokasi Umum	Revolusi Mental dan Pembangunan Kebudayaan	Pemantapan kinerja tata kelola serta layanan pemerintahan		1 Unit	27,500,000.00	Badan Perencanaan Pembangunan Daerah
5.01.01.2.0 9.0002	Penyediaan Jasa Pemeliharaan, Biaya Pemeliharaan, Pajak dan Perizinan Kendaraan Dinas Operasional atau Lapangan	Jumlah Kendaraan Dinas Operasional atau Lapangan yang Dipelihara dan dibayarkan Pajak dan Perizinannya		16 Unit	16 Unit	16 Unit	5,500,000.00	(JL. ANDI DJEMMA NO. 66, KOTA PALOPO)	Dana Transfer Umum-Dana Alokasi Umum	Revolusi Mental dan Pembangunan Kebudayaan	Pemantapan kinerja tata kelola serta layanan pemerintahan		16 Unit	6,300,000.00	Badan Perencanaan Pembangunan Daerah
5.01.02	PROGRAM PERENCANAAN, PENGENDALIAN DAN EVALUASI PEMBANGUNAN DAERAH	Rata-rata Capaian Kinerja Tahunan Terhadap Target Kinerja Tahunan dalam RKPD	100%	90 %	100%	100%	3,711,611,258.00	(JL. ANDI DJEMMA NO. 66, KOTA PALOPO)	Dana Transfer Umum-Dana Alokasi Umum	Revolusi Mental dan Pembangunan Kebudayaan	Pemantapan kinerja tata kelola serta layanan pemerintahan		100%	4,212,330,057.00	Badan Perencanaan Pembangunan Daerah
5.01.02.2.0 1	Penyusunan Perencanaan dan Pendanaan	Jumlah Dokumen Perencanaan yang Ditetapkan		3 Dokumen	3 Dokumen	3 Dokumen	1,761,611,258.00	(JL. ANDI DJEMMA NO. 66, KOTA PALOPO)	Dana Transfer Umum-Dana Alokasi Umum	Revolusi Mental dan Pembangunan Kebudayaan	Pemantapan kinerja tata kelola serta layanan pemerintahan		3 Dokumen	2,072,330,057.00	Badan Perencanaan Pembangunan Daerah
5.01.02.2.0 1.0003	Pelaksanaan Konsultasi Publik	Jumlah Berita Acara Konsultasi Publik		1 Berita Acara	1 Berita Acara	1 Berita Acara	350,000,000.00	(JL. ANDI DJEMMA NO. 66, KOTA PALOPO)	Dana Transfer Umum-Dana Alokasi Umum	Revolusi Mental dan Pembangunan Kebudayaan	Pemantapan kinerja tata kelola serta layanan pemerintahan		1 Berita Acara	390,000,000.00	Badan Perencanaan Pembangunan Daerah
5.01.02.2.0 1.0004	Koordinasi Pelaksanaan Forum Perangkat Daerah/Lintas Perangkat Daerah	Jumlah Berita Acara Forum Perangkat Daerah/Lintas Perangkat Daerah		1 Berita Acara	1 Berita Acara	1 Berita Acara	350,000,000.00	(JL. ANDI DJEMMA NO. 66, KOTA PALOPO)	Dana Transfer Umum-Dana Alokasi Umum	Revolusi Mental dan Pembangunan Kebudayaan	Pemantapan kinerja tata kelola serta layanan pemerintahan		1 Berita Acara	390,000,000.00	Badan Perencanaan Pembangunan Daerah

5.01.02.2.0 1.0005	Pelaksanaan Musrenbang Kabupaten/Kota	Jumlah Berita Acara Musrenbang Kabupaten/Kota		1 Berita Acara	1 Berita Acara	1 Berita Acara	250,000,000.00	(JL. ANDI DJEMMA NO. 66, KOTA PALOPO)	Dana Transfer Umum-Dana Alokasi Umum	Revolusi Mental dan Pembangunan Kebudayaan	Pemantapan kinerja tata kelola serta layanan pemerintahan	1 Berita Acara	300,000,000.00	Badan Perencanaan Pembangunan Daerah
5.01.02.2.0 1.0007	Koordinasi Penyusunan dan Penetapan Dokumen Perencanaan Pembangunan Daerah Kabupaten/Kota	Jumlah Dokumen Perencanaan Pembangunan Daerah Kabupaten/Kota yang Ditetapkan(RP/JPD/RP/JMD/RKPD)		3 Dokumen	3 Dokumen	3 Dokumen	811,611,258.00	(JL. ANDI DJEMMA NO. 66, KOTA PALOPO)	Dana Transfer Umum-Dana Alokasi Umum	Revolusi Mental dan Pembangunan Kebudayaan	Pemantapan kinerja tata kelola serta layanan pemerintahan	3 Dokumen	992,330,057.00	Badan Perencanaan Pembangunan Daerah
5.01.02.2.0 2	Analisis Data dan Informasi Pemerintahan Daerah Bidang Perencanaan Pembangunan Daerah	Jumlah Data dan Informasi Pemerintah Bidang Perencanaan Pembangunan Daerah yang Dikelola		2 Laporan	2 Laporan	2 Laporan	850,000,000.00	(JL. ANDI DJEMMA NO. 66, KOTA PALOPO)	Dana Transfer Umum-Dana Alokasi Umum	Revolusi Mental dan Pembangunan Kebudayaan	Pemantapan kinerja tata kelola serta layanan pemerintahan	2 Laporan	940,000,000.00	Badan Perencanaan Pembangunan Daerah
5.01.02.2.0 2.0001	Analisis Data dan Informasi Perencanaan Pembangunan Daerah	Jumlah Dokumen Hasil Analisis Data untuk Penyusunan Kebijakan Perencanaan Pembangunan Daerah (Semua Perencanaan Pembangunan Daerah)		1 Dokumen	1 Dokumen	1 Dokumen	650,000,000.00	(JL. ANDI DJEMMA NO. 66, KOTA PALOPO)	Dana Transfer Umum-Dana Alokasi Umum	Revolusi Mental dan Pembangunan Kebudayaan	Pemantapan kinerja tata kelola serta layanan pemerintahan	1 Dokumen	690,000,000.00	Badan Perencanaan Pembangunan Daerah
5.01.02.2.0 2.0003	Penyusunan Profil Pembangunan Daerah Kabupaten/Kota	Jumlah Buku Profil Pembangunan Daerah yang Diterbitkan		1 Buku	1 Buku	1 Buku	200,000,000.00	(JL. ANDI DJEMMA NO. 66, KOTA PALOPO)	Dana Transfer Umum-Dana Alokasi Umum	Revolusi Mental dan Pembangunan Kebudayaan	Pemantapan kinerja tata kelola serta layanan pemerintahan	1 Buku	250,000,000.00	Badan Perencanaan Pembangunan Daerah
5.01.02.2.0 3	Pengendalian, Evaluasi dan Pelaporan Bidang Perencanaan Pembangunan Daerah	Jumlah Laporan Pengendalian dan Evaluasi		10 Laporan	10 Laporan	10 Laporan	1,100,000,000.00	(JL. ANDI DJEMMA NO. 66, KOTA PALOPO)	Dana Transfer Umum-Dana Alokasi Umum	Revolusi Mental dan Pembangunan Kebudayaan	Pemantapan kinerja tata kelola serta layanan pemerintahan	10 Laporan	1,200,000,000.00	Badan Perencanaan Pembangunan Daerah
5.01.02.2.0 3.0001	Koordinasi Pengendalian Perencanaan dan Pelaksanaan Pembangunan Daerah di Kabupaten/Kota	Jumlah Laporan Hasil Pengendalian Perencanaan dan Pelaksanaan Pembangunan		8 Laporan	8 Laporan	8 Laporan	550,000,000.00	(JL. ANDI DJEMMA NO. 66, KOTA PALOPO)	Dana Transfer Umum-Dana Alokasi Umum	Revolusi Mental dan Pembangunan Kebudayaan	Pemantapan kinerja tata kelola serta layanan pemerintahan	8 Laporan	600,000,000.00	Badan Perencanaan Pembangunan Daerah
5.01.02.2.0 3.0003	Monitoring, Evaluasi dan Penyusunan Laporan Berkala Pelaksanaan Pembangunan Daerah	Jumlah Laporan Hasil Evaluasi Kinerja Pembangunan Daerah		2 Laporan	2 Laporan	2 Laporan	550,000,000.00	(JL. ANDI DJEMMA NO. 66, KOTA PALOPO)	Dana Transfer Umum-Dana Alokasi Umum	Revolusi Mental dan Pembangunan Kebudayaan	Pemantapan kinerja tata kelola serta layanan pemerintahan	2 Laporan	600,000,000.00	Badan Perencanaan Pembangunan Daerah
5.01.03	PROGRAM KOORDINASI DAN SINKRONISASI PERENCANAAN PEMBANGUNAN DAERAH	Tingkat Kesesuaian Program/ Kegiatan Perangkat Daerah Terhadap Dokumen Perencanaan Daerah	100%	99,44 %	100 %	100 %	2,834,653,904.00	(JL. ANDI DJEMMA NO. 66, KOTA PALOPO)	Dana Transfer Umum-Dana Alokasi Umum	Revolusi Mental dan Pembangunan Kebudayaan	Pemantapan kinerja tata kelola serta layanan pemerintahan	100 %	3,335,496,987.00	Badan Perencanaan Pembangunan Daerah
5.01.03.2.0 1	Koordinasi Perencanaan Bidang Pemerintahan dan Pembangunan Manusia	Jumlah Perangkat Daerah Bidang Pemerintahan dan Pembangunan Manusia yang Dokumen Perencanaannya Dikoordinasikan		49 Perangkat Daerah	49 Perangkat Daerah	49 Perangkat Daerah	1,268,639,453.00	(JL. ANDI DJEMMA NO. 66, KOTA PALOPO)	Dana Transfer Umum-Dana Alokasi Umum	Revolusi Mental dan Pembangunan Kebudayaan	Pemantapan kinerja tata kelola serta layanan pemerintahan	49 Perangkat Daerah	1,514,842,244.00	Badan Perencanaan Pembangunan Daerah
5.01.03.2.0 1.0001	Koordinasi Penyusunan Dokumen Perencanaan Pembangunan Daerah Bidang Pemerintahan yang Dikoordinir Penyusunannya (RP/JPD, RP/JMD dan RKPD)	Jumlah Dokumen Perencanaan Pembangunan Daerah Bidang Pemerintahan yang Dikoordinir Penyusunannya (RP/JPD, RP/JMD dan RKPD)		1 Dokumen	1 Dokumen	1 Dokumen	457,416,453.00	(JL. ANDI DJEMMA NO. 66, KOTA PALOPO)	Dana Transfer Umum-Dana Alokasi Umum	Revolusi Mental dan Pembangunan Kebudayaan	Pemantapan kinerja tata kelola serta layanan pemerintahan	1 Dokumen	515,322,744.00	Badan Perencanaan Pembangunan Daerah
5.01.03.2.0 1.0003	Pelaksanaan Monitoring dan Evaluasi Penyusunan Dokumen Perencanaan Pembangunan Perangkat Daerah Bidang Pemerintahan	Jumlah Laporan Monitoring dan Evaluasi Penyusunan Dokumen Perencanaan Pembangunan Perangkat Daerah Bidang Pemerintahan		1 Laporan	1 Laporan	1 Laporan	220,414,000.00	(JL. ANDI DJEMMA NO. 66, KOTA PALOPO)	Dana Transfer Umum-Dana Alokasi Umum	Revolusi Mental dan Pembangunan Kebudayaan	Pemantapan kinerja tata kelola serta layanan pemerintahan	1 Laporan	261,767,500.00	Badan Perencanaan Pembangunan Daerah

5.01.03.2.0 1.0007	Pelaksanaan Monitoring dan Evaluasi Penyusunan Dokumen Perencanaan Pembangunan Perangkat Daerah Bidang Pembangunan Manusia	Jumlah Laporan Hasil Pelaksanaan Monitoring dan Evaluasi Penyusunan Dokumen Perencanaan Pembangunan Perangkat Daerah Bidang Pembangunan Manusia	1 Laporan	1 Laporan	1 Laporan	350,698,000.00	(JL. ANDI DJEMMA NO. 66, KOTA PALOPO)	Dana Transfer Umum-Dana Alokasi Umum	Revolusi Mental dan Pembangunan Kebudayaan	Pemantapan kinerja tata kelola serta layanan pemerintahan	1 Laporan	470,622,500.00	Badan Perencanaan Pembangunan Daerah
5.01.03.2.0 1.0008	Koordinasi Pelaksanaan Sinergitas dan Harmonisasi Perencanaan Pembangunan Daerah Bidang Pembangunan Manusia	Jumlah Laporan Hasil Sinkronisasi Renstra/Renja dengan RKPDP/RPJMD pada Bidang Pembangunan Manusia	2 Laporan	2 Laporan	2 Laporan	240,111,000.00	(JL. ANDI DJEMMA NO. 66, KOTA PALOPO)	Dana Transfer Umum-Dana Alokasi Umum	Revolusi Mental dan Pembangunan Kebudayaan	Pemantapan kinerja tata kelola serta layanan pemerintahan	2 Laporan	267,129,500.00	Badan Perencanaan Pembangunan Daerah
5.01.03.2.0 2	Koordinasi Perencanaan Bidang Perekonomian dan SDA (Sumber Daya Alam)	Jumlah Perangkat Daerah Bidang Perekonomian dan Sumber Daya Alam yang Dokumen Perencanaannya Dikoordinasikan	5 Perangkat Daerah	5 Perangkat Daerah	5 Perangkat Daerah	550,387,500.00	(JL. ANDI DJEMMA NO. 66, KOTA PALOPO)	Dana Transfer Umum-Dana Alokasi Umum	Revolusi Mental dan Pembangunan Kebudayaan	Pemantapan kinerja tata kelola serta layanan pemerintahan	5 Perangkat Daerah	616,434,250.00	Badan Perencanaan Pembangunan Daerah
5.01.03.2.0 2.0003	Pelaksanaan Monitoring dan Evaluasi Penyusunan Dokumen Perencanaan Pembangunan Perangkat Daerah Bidang Perekonomian	Jumlah Laporan Hasil Pelaksanaan Monitoring dan Evaluasi Penyusunan Dokumen Perencanaan Pembangunan Perangkat Daerah Bidang Perekonomian	7 Laporan	7 Laporan	7 Laporan	148,687,500.00	(JL. ANDI DJEMMA NO. 66, KOTA PALOPO)	Dana Transfer Umum-Dana Alokasi Umum	Revolusi Mental dan Pembangunan Kebudayaan	Pemantapan kinerja tata kelola serta layanan pemerintahan	7 Laporan	152,906,250.00	Badan Perencanaan Pembangunan Daerah
5.01.03.2.0 2.0007	Pelaksanaan Monitoring dan Evaluasi Penyusunan Dokumen Perencanaan Pembangunan Perangkat Daerah Bidang SDA	Jumlah Laporan Hasil Pelaksanaan Monitoring dan Evaluasi Penyusunan Dokumen Perencanaan Pembangunan Perangkat Daerah Bidang SDA	1 Laporan	1 Laporan	1 Laporan	201,750,000.00	(JL. ANDI DJEMMA NO. 66, KOTA PALOPO)	Dana Transfer Umum-Dana Alokasi Umum	Revolusi Mental dan Pembangunan Kebudayaan	Pemantapan kinerja tata kelola serta layanan pemerintahan	1 Laporan	233,078,000.00	Badan Perencanaan Pembangunan Daerah
5.01.03.2.0 2.0008	Koordinasi Pelaksanaan Sinergitas dan Harmonisasi Perencanaan Pembangunan Daerah Bidang SDA	Jumlah Laporan Hasil Sinkronisasi Renstra/Renja dengan RKPDP/RPJMD pada Bidang SDA	1 Laporan	1 Laporan	1 Laporan	199,950,000.00	(JL. ANDI DJEMMA NO. 66, KOTA PALOPO)	Dana Transfer Umum-Dana Alokasi Umum	Revolusi Mental dan Pembangunan Kebudayaan	Pemantapan kinerja tata kelola serta layanan pemerintahan	1 Laporan	230,450,000.00	Badan Perencanaan Pembangunan Daerah
5.01.03.2.0 3	Koordinasi Perencanaan Bidang Infrastruktur dan Kewilayahan	Jumlah Perangkat Daerah Bidang Infrastruktur dan Kewilayahan yang Dokumen Perencanaannya Dikoordinasikan	9 Perangkat Daerah	9 Perangkat Daerah	9 Perangkat Daerah	1,015,626,951.00	(JL. ANDI DJEMMA NO. 66, KOTA PALOPO)	Dana Transfer Umum-Dana Alokasi Umum	Revolusi Mental dan Pembangunan Kebudayaan	Pemantapan kinerja tata kelola serta layanan pemerintahan	9 Perangkat Daerah	1,204,220,493.00	Badan Perencanaan Pembangunan Daerah
5.01.03.2.0 3.0003	Pelaksanaan Monitoring dan Evaluasi Penyusunan Dokumen Perencanaan Pembangunan Perangkat Daerah Bidang Infrastruktur	Jumlah Laporan Hasil Pelaksanaan Monitoring dan Evaluasi Penyusunan Dokumen Perencanaan Pembangunan Perangkat Daerah Bidang Infrastruktur	3 Laporan	1 Laporan	1 Laporan	165,500,451.00	(JL. ANDI DJEMMA NO. 66, KOTA PALOPO)	Dana Transfer Umum-Dana Alokasi Umum	Revolusi Mental dan Pembangunan Kebudayaan	Pemantapan kinerja tata kelola serta layanan pemerintahan	1 Laporan	195,500,493.00	Badan Perencanaan Pembangunan Daerah
5.01.03.2.0 3.0004	Koordinasi Pelaksanaan Sinergitas dan Harmonisasi Perencanaan Pembangunan Daerah Bidang Infrastruktur	Jumlah Laporan Hasil Sinkronisasi Renstra/Renja dengan RKPDP/RPJMD pada Bidang Infrastruktur	1 Laporan	1 Laporan	1 Laporan	182,160,000.00	(JL. ANDI DJEMMA NO. 66, KOTA PALOPO)	Dana Transfer Umum-Dana Alokasi Umum	Revolusi Mental dan Pembangunan Kebudayaan	Pemantapan kinerja tata kelola serta layanan pemerintahan	1 Laporan	212,160,000.00	Badan Perencanaan Pembangunan Daerah
5.01.03.2.0 3.0006	Asistensi Penyusunan Dokumen Perencanaan Pembangunan Perangkat Daerah Bidang Kewilayahan	Jumlah Laporan Hasil Asistensi Penyusunan Dokumen Perencanaan Pembangunan Perangkat Daerah Bidang Kewilayahan	1 Laporan	1 Laporan	1 Laporan	181,016,750.00	(JL. ANDI DJEMMA NO. 66, KOTA PALOPO)	Dana Transfer Umum-Dana Alokasi Umum	Revolusi Mental dan Pembangunan Kebudayaan	Pemantapan kinerja tata kelola serta layanan pemerintahan	1 Laporan	221,016,750.00	Badan Perencanaan Pembangunan Daerah
5.01.03.2.0 3.0007	Pelaksanaan Monitoring dan Evaluasi Penyusunan Dokumen Perencanaan Pembangunan Perangkat Daerah Bidang Kewilayahan	Jumlah Laporan Hasil Pelaksanaan Monitoring dan Evaluasi Penyusunan Dokumen Perencanaan Pembangunan Perangkat Daerah Bidang Kewilayahan	3 Laporan	1 Laporan	1 Laporan	293,849,750.00	(JL. ANDI DJEMMA NO. 66, KOTA PALOPO)	Dana Transfer Umum-Dana Alokasi Umum	Revolusi Mental dan Pembangunan Kebudayaan	Pemantapan kinerja tata kelola serta layanan pemerintahan	1 Laporan	352,443,250.00	Badan Perencanaan Pembangunan Daerah
5.01.03.2.0 3.0008	Koordinasi Pelaksanaan Sinergitas dan Harmonisasi Perencanaan Pembangunan Daerah Bidang Kewilayahan	Jumlah Laporan Hasil Sinkronisasi Renstra/Renja dengan RKPDP/RPJMD pada Bidang Kewilayahan	1 Laporan	1 Laporan	1 Laporan	193,100,000.00	(JL. ANDI DJEMMA NO. 66, KOTA PALOPO)	Dana Transfer Umum-Dana Alokasi Umum	Revolusi Mental dan Pembangunan Kebudayaan	Pemantapan kinerja tata kelola serta layanan pemerintahan	1 Laporan	223,100,000.00	Badan Perencanaan Pembangunan Daerah
5.02.00	Keuangan					35,463,287,230.00						35,473,856,207.00	

Badan Pengelolaan Keuangan dan Aset Daerah							25,000,000,000.00	25,000,000,000.00						
5.02.01	PROGRAM PENUNJANG URUSAN PEMERINTAHAN DAERAH KABUPATEN/KOTA	Cakupan Urusan Pemerintahan Daerah	100%	100 %	100 %	100 %	8,920,000,000.00	(Kelurahan Salekoe (Kantor BPKAD), KOTA PALOPO)	Dana Transfer Umum-Dana Alokasi Umum	Memperkuat Stabilitas Polhukhankam dan Transformasi Pelayanan Publik	Pemantapan kinerja tata kelola serta layanan pemerintahan	100 %	8,920,000,000.00	Badan Pengelolaan Keuangan dan Aset Daerah
5.02.01.2.01	Perencanaan, Penganggaran, dan Evaluasi Kinerja Perangkat Daerah	Jumlah Dokumen Kinerja Perangkat Daerah yang disusun tepat waktu		8 Dokumen	3 Dokumen	3 Dokumen	20,000,000.00	(Kelurahan Salekoe (Kantor BPKAD), KOTA PALOPO)	Dana Transfer Umum-Dana Alokasi Umum	Memperkuat Stabilitas Polhukhankam dan Transformasi Pelayanan Publik	Pemantapan kinerja tata kelola serta layanan pemerintahan	3 Dokumen	20,000,000.00	Badan Pengelolaan Keuangan dan Aset Daerah
5.02.01.2.01.0001	Penyusunan Dokumen Perencanaan Perangkat Daerah	Jumlah Dokumen Perencanaan Perangkat Daerah		7 Dokumen	2 Dokumen	2 Dokumen	15,000,000.00	(Kelurahan Salekoe (Kantor BPKAD), KOTA PALOPO)	Dana Transfer Umum-Dana Alokasi Umum	Memperkuat Stabilitas Polhukhankam dan Transformasi Pelayanan Publik	Pemantapan kinerja tata kelola serta layanan pemerintahan	2 Dokumen	15,000,000.00	Badan Pengelolaan Keuangan dan Aset Daerah
5.02.01.2.01.0006	Koordinasi dan Penyusunan Laporan Capaian Kinerja dan Ikhtisar Realisasi Kinerja SKPD	Jumlah Laporan Capaian Kinerja dan Ikhtisar Realisasi Kinerja SKPD dan Laporan Hasil Koordinasi Penyusunan Laporan Capaian Kinerja dan Ikhtisar Realisasi Kinerja SKPD		1 Laporan	1 Laporan	1 Laporan	5,000,000.00	(Kelurahan Salekoe (Kantor BPKAD), KOTA PALOPO)	Dana Transfer Umum-Dana Alokasi Umum	Memperkuat Stabilitas Polhukhankam dan Transformasi Pelayanan Publik	Pemantapan kinerja tata kelola serta layanan pemerintahan	1 Laporan	5,000,000.00	Badan Pengelolaan Keuangan dan Aset Daerah
5.02.01.2.02	Administrasi Keuangan Perangkat Daerah	Jumlah Laporan Keuangan yang sesuai SAP		15 Laporan	12 Laporan	12 Laporan	5,230,000,000.00	(Kelurahan Salekoe (Kantor BPKAD), KOTA PALOPO)	Dana Transfer Umum-Dana Alokasi Umum	Memperkuat Stabilitas Polhukhankam dan Transformasi Pelayanan Publik	Pemantapan kinerja tata kelola serta layanan pemerintahan	12 Laporan	5,230,000,000.00	Badan Pengelolaan Keuangan dan Aset Daerah
5.02.01.2.02.0001	Penyediaan Gaji dan Tunjangan ASN	Jumlah Orang yang Menerima Gaji dan Tunjangan ASN		48 Orang/bulan	600 Orang/bulan	600 Orang/bulan	4,500,000,000.00	(Kelurahan Salekoe (Kantor BPKAD), KOTA PALOPO)	Dana Transfer Umum-Dana Alokasi Umum	Memperkuat Stabilitas Polhukhankam dan Transformasi Pelayanan Publik	Pemantapan kinerja tata kelola serta layanan pemerintahan	600 Orang/bulan	4,500,000,000.00	Badan Pengelolaan Keuangan dan Aset Daerah
5.02.01.2.02.0003	Pelaksanaan Penatausahaan dan Pengujian/Verifikasi Keuangan SKPD	Jumlah Dokumen Penatausahaan dan Pengujian/Verifikasi Keuangan SKPD		12 Dokumen	12 Dokumen	12 Dokumen	700,000,000.00	(Kelurahan Salekoe (Kantor BPKAD), KOTA PALOPO)	Dana Transfer Umum-Dana Alokasi Umum	Memperkuat Stabilitas Polhukhankam dan Transformasi Pelayanan Publik	Pemantapan kinerja tata kelola serta layanan pemerintahan	12 Dokumen	700,000,000.00	Badan Pengelolaan Keuangan dan Aset Daerah
5.02.01.2.02.0007	Koordinasi dan Penyusunan Laporan Keuangan Bulanan/ Triwulanan/ Semesteran SKPD	Jumlah Laporan Keuangan Bulanan/ Triwulanan/ Semesteran SKPD dan Laporan Koordinasi Penyusunan Laporan Keuangan Bulanan/Triwulanan/Semesteran SKPD		15 Laporan	15 Laporan	15 Laporan	30,000,000.00	(Kelurahan Salekoe (Kantor BPKAD), KOTA PALOPO)	Dana Transfer Umum-Dana Alokasi Umum	Memperkuat Stabilitas Polhukhankam dan Transformasi Pelayanan Publik	Pemantapan kinerja tata kelola serta layanan pemerintahan	15 Laporan	30,000,000.00	Badan Pengelolaan Keuangan dan Aset Daerah
5.02.01.2.03	Administrasi Barang Milik Daerah pada Perangkat Daerah	Jumlah laporan pengelolaan aset		1 Laporan	1 Laporan	1 Laporan	45,000,000.00	(Kelurahan Salekoe (Kantor BPKAD), KOTA PALOPO)	Dana Transfer Umum-Dana Alokasi Umum	Memperkuat Stabilitas Polhukhankam dan Transformasi Pelayanan Publik	Pemantapan kinerja tata kelola serta layanan pemerintahan	1 Laporan	45,000,000.00	Badan Pengelolaan Keuangan dan Aset Daerah
5.02.01.2.03.0006	Penatausahaan Barang Milik Daerah pada SKPD	Jumlah Laporan Penatausahaan Barang Milik Daerah pada SKPD		1 Laporan	1 Laporan	1 Laporan	45,000,000.00	(Kelurahan Salekoe (Kantor BPKAD), KOTA PALOPO)	Dana Transfer Umum-Dana Alokasi Umum	Memperkuat Stabilitas Polhukhankam dan Transformasi Pelayanan Publik	Pemantapan kinerja tata kelola serta layanan pemerintahan	1 Laporan	45,000,000.00	Badan Pengelolaan Keuangan dan Aset Daerah
5.02.01.2.05	Administrasi Kepegawaian Perangkat Daerah	Jumlah Administrasi ASN Perangkat Daerah yang dikelola		48 Orang	50 Orang	50 Orang	65,000,000.00	(Kelurahan Salekoe (Kantor BPKAD), KOTA PALOPO)	Dana Transfer Umum-Dana Alokasi Umum	Memperkuat Stabilitas Polhukhankam dan Transformasi Pelayanan Publik	Pemantapan kinerja tata kelola serta layanan pemerintahan	50 Orang	65,000,000.00	Badan Pengelolaan Keuangan dan Aset Daerah

5.02.01.2.0 5.0003	Pendataan dan Pengolahan Administrasi Kepegawaian	Jumlah Dokumen Pendataan dan Pengolahan Administrasi Kepegawaian		48 Dokumen	50 Dokumen	50 Dokumen	40,000,000.00	(Kelurahan Salekoe (Kantor BPKAD), KOTA PALOPO)	Dana Transfer Umum-Dana Alokasi Umum	Memperkuat Stabilitas Polhukhankam dan Transformasi Pelayanan Publik	Pemantapan kinerja tata kelola serta layanan pemerintahan	50 Dokumen	40,000,000.00	Badan Pengelolaan Keuangan dan Aset Daerah
5.02.01.2.0 5.0011	Bimbingan Teknis Implementasi Peraturan Perundang-Undangan	Jumlah Orang yang Mengikuti Bimbingan Teknis Implementasi Peraturan Perundang-Undangan		9 Orang	2 Orang	2 Orang	25,000,000.00	(Kelurahan Salekoe (Kantor BPKAD), KOTA PALOPO)	Dana Transfer Umum-Dana Alokasi Umum	Memperkuat Stabilitas Polhukhankam dan Transformasi Pelayanan Publik	Pemantapan kinerja tata kelola serta layanan pemerintahan	2 Orang	25,000,000.00	Badan Pengelolaan Keuangan dan Aset Daerah
5.02.01.2.0 6	Administrasi Umum Perangkat Daerah	Jumlah Sub Kegiatan Administrasi Umum yang ditatakelolakan		24 Dokumen	132 Dokumen	132 Dokumen	520,000,000.00	(Kelurahan Salekoe (Kantor BPKAD), KOTA PALOPO)	Dana Transfer Umum-Dana Alokasi Umum	Memperkuat Stabilitas Polhukhankam dan Transformasi Pelayanan Publik	Pemantapan kinerja tata kelola serta layanan pemerintahan	132 Dokumen	520,000,000.00	Badan Pengelolaan Keuangan dan Aset Daerah
5.02.01.2.0 6.0006	Penyediaan Bahan Bacaan dan Peraturan Perundang-undangan	Jumlah Dokumen Bahan Bacaan dan Peraturan Perundang-Undangan yang Disediakan		15 Dokumen	12 Dokumen	12 Dokumen	20,000,000.00	(Kelurahan Salekoe (Kantor BPKAD), KOTA PALOPO)	Dana Transfer Umum-Dana Alokasi Umum	Memperkuat Stabilitas Polhukhankam dan Transformasi Pelayanan Publik	Pemantapan kinerja tata kelola serta layanan pemerintahan	12 Dokumen	20,000,000.00	Badan Pengelolaan Keuangan dan Aset Daerah
5.02.01.2.0 6.0009	Penyelenggaraan Rapat Koordinasi dan Konsultasi SKPD	Jumlah Laporan Penyelenggaraan Rapat Koordinasi dan Konsultasi SKPD		144 Laporan	120 Laporan	120 Laporan	500,000,000.00	(Kelurahan Salekoe (Kantor BPKAD), KOTA PALOPO)	Dana Transfer Umum-Dana Alokasi Umum	Memperkuat Stabilitas Polhukhankam dan Transformasi Pelayanan Publik	Pemantapan kinerja tata kelola serta layanan pemerintahan	120 Laporan	500,000,000.00	Badan Pengelolaan Keuangan dan Aset Daerah
5.02.01.2.0 7	Pengadaan Barang Milik Daerah Penunjang Urusan Pemerintah Daerah	Jumlah Barang Milik Daerah yang diadakan		46 Unit	15 Unit	15 Unit	225,000,000.00	(Kelurahan Salekoe (Kantor BPKAD), KOTA PALOPO)	Dana Transfer Umum-Dana Alokasi Umum	Memperkuat Stabilitas Polhukhankam dan Transformasi Pelayanan Publik	Pemantapan kinerja tata kelola serta layanan pemerintahan	15 Unit	225,000,000.00	Badan Pengelolaan Keuangan dan Aset Daerah
5.02.01.2.0 7.0002	Pengadaan Kendaraan Dinas Operasional atau Lapangan	Jumlah Unit Kendaraan Dinas Operasional atau Lapangan yang Disediakan		4 Unit	1 Unit	1 Unit	25,000,000.00	(Kelurahan Salekoe (Kantor BPKAD), KOTA PALOPO)	Dana Transfer Umum-Dana Alokasi Umum	Memperkuat Stabilitas Polhukhankam dan Transformasi Pelayanan Publik	Pemantapan kinerja tata kelola serta layanan pemerintahan	1 Unit	25,000,000.00	Badan Pengelolaan Keuangan dan Aset Daerah
5.02.01.2.0 7.0006	Pengadaan Peralatan dan Mesin Lainnya	Jumlah Unit Peralatan dan Mesin Lainnya yang Disediakan		42 Unit	14 Unit	14 Unit	200,000,000.00	(Kelurahan Salekoe (Kantor BPKAD), KOTA PALOPO)	Dana Transfer Umum-Dana Alokasi Umum	Memperkuat Stabilitas Polhukhankam dan Transformasi Pelayanan Publik	Pemantapan kinerja tata kelola serta layanan pemerintahan	14 Unit	200,000,000.00	Badan Pengelolaan Keuangan dan Aset Daerah
5.02.01.2.0 8	Penyediaan Jasa Penunjang Urusan Pemerintahan Daerah	Jumlah jasa penunjang urusan daerah yang dibiayai		12 Laporan	36 Laporan	36 Laporan	2,245,000,000.00	(Kelurahan Salekoe (Kantor BPKAD), KOTA PALOPO)	Dana Transfer Umum-Dana Alokasi Umum	Memperkuat Stabilitas Polhukhankam dan Transformasi Pelayanan Publik	Pemantapan kinerja tata kelola serta layanan pemerintahan	36 Laporan	2,245,000,000.00	Badan Pengelolaan Keuangan dan Aset Daerah
5.02.01.2.0 8.0001	Penyediaan Jasa Surat Menyurat	Jumlah Laporan Penyediaan Jasa Surat Menyurat		12 Laporan	12 Laporan	12 Laporan	45,000,000.00	(Kelurahan Salekoe (Kantor BPKAD), KOTA PALOPO)	Dana Transfer Umum-Dana Alokasi Umum	Memperkuat Stabilitas Polhukhankam dan Transformasi Pelayanan Publik	Pemantapan kinerja tata kelola serta layanan pemerintahan	12 Laporan	45,000,000.00	Badan Pengelolaan Keuangan dan Aset Daerah
5.02.01.2.0 8.0002	Penyediaan Jasa Komunikasi, Sumber Daya Air dan Listrik	Jumlah Laporan Penyediaan Jasa Komunikasi, Sumber Daya Air dan Listrik yang Disediakan		12 Laporan	12 Laporan	12 Laporan	600,000,000.00	(Kelurahan Salekoe (Kantor BPKAD), KOTA PALOPO)	Dana Transfer Umum-Dana Alokasi Umum	Memperkuat Stabilitas Polhukhankam dan Transformasi Pelayanan Publik	Pemantapan kinerja tata kelola serta layanan pemerintahan	12 Laporan	600,000,000.00	Badan Pengelolaan Keuangan dan Aset Daerah
5.02.01.2.0 8.0004	Penyediaan Jasa Pelayanan Umum Kantor	Jumlah Laporan Penyediaan Jasa Pelayanan Umum Kantor yang Disediakan		12 Laporan	12 Laporan	12 Laporan	1,600,000,000.00	(Kelurahan Salekoe (Kantor BPKAD), KOTA PALOPO)	Dana Transfer Umum-Dana Alokasi Umum	Memperkuat Stabilitas Polhukhankam dan Transformasi Pelayanan Publik	Pemantapan kinerja tata kelola serta layanan pemerintahan	12 Laporan	1,600,000,000.00	Badan Pengelolaan Keuangan dan Aset Daerah

5.02.01.2.0 9	Pemeliharaan Barang Milik Daerah Penunjang Urusan Pemerintahan Daerah	Jumlah Barang Milik Daerah Penunjang Urusan Pemerintah Daerah yang Pemeliharaannya dibiayai		189 Unit	69 Unit	69 Unit	570,000,000.00	(Kelurahan Salekoe (Kantor BPKAD), KOTA PALOPO)	Dana Transfer Umum-Dana Alokasi Umum	Memperkuat Stabilitas Polhukhankam dan Transformasi Pelayanan Publik	Pemantapan kinerja tata kelola serta layanan pemerintahan		69 Unit	570,000,000.00	Badan Pengelolaan Keuangan dan Aset Daerah
5.02.01.2.0 9.0001	Penyediaan Jasa Pemeliharaan, Biaya Pemeliharaan, dan Pajak Kendaraan Perorangan Dinas atau Kendaraan Dinas Jabatan	Jumlah Kendaraan Perorangan Dinas atau Kendaraan Dinas Jabatan yang Dipelihara dan dibayarkan Pajaknya		1 Unit	1 Unit	1 Unit	40,000,000.00	(Kelurahan Salekoe (Kantor BPKAD), KOTA PALOPO)	Dana Transfer Umum-Dana Alokasi Umum	Memperkuat Stabilitas Polhukhankam dan Transformasi Pelayanan Publik	Pemantapan kinerja tata kelola serta layanan pemerintahan		1 Unit	40,000,000.00	Badan Pengelolaan Keuangan dan Aset Daerah
5.02.01.2.0 9.0002	Penyediaan Jasa Pemeliharaan, Biaya Pemeliharaan, Pajak dan Perizinan Kendaraan Dinas Operasional atau Lapangan	Jumlah Kendaraan Dinas Operasional atau Lapangan yang Dipelihara dan dibayarkan Pajak dan Perizinannya		15 Unit	25 Unit	25 Unit	85,000,000.00	(Kelurahan Salekoe (Kantor BPKAD), KOTA PALOPO)	Dana Transfer Umum-Dana Alokasi Umum	Memperkuat Stabilitas Polhukhankam dan Transformasi Pelayanan Publik	Pemantapan kinerja tata kelola serta layanan pemerintahan		25 Unit	85,000,000.00	Badan Pengelolaan Keuangan dan Aset Daerah
5.02.01.2.0 9.0005	Pemeliharaan Mebel	Jumlah Mebel yang Dipelihara		104 Unit	12 Unit	12 Unit	60,000,000.00	(Kelurahan Salekoe (Kantor BPKAD), KOTA PALOPO)	Dana Transfer Umum-Dana Alokasi Umum	Memperkuat Stabilitas Polhukhankam dan Transformasi Pelayanan Publik	Pemantapan kinerja tata kelola serta layanan pemerintahan		12 Unit	60,000,000.00	Badan Pengelolaan Keuangan dan Aset Daerah
5.02.01.2.0 9.0006	Pemeliharaan Peralatan dan Mesin Lainnya	Jumlah Peralatan dan Mesin Lainnya yang Dipelihara		30 Unit	30 Unit	30 Unit	85,000,000.00	(Kelurahan Salekoe (Kantor BPKAD), KOTA PALOPO)	Dana Transfer Umum-Dana Alokasi Umum	Memperkuat Stabilitas Polhukhankam dan Transformasi Pelayanan Publik	Pemantapan kinerja tata kelola serta layanan pemerintahan		30 Unit	85,000,000.00	Badan Pengelolaan Keuangan dan Aset Daerah
5.02.01.2.0 9.0009	Pemeliharaan/Rehabilitasi Gedung Kantor dan Bangunan Lainnya	Jumlah Gedung Kantor dan Bangunan Lainnya yang Dipelihara/Direhabilitasi		1 Unit	1 Unit	1 Unit	300,000,000.00	(Kelurahan Salekoe (Kantor BPKAD), KOTA PALOPO)	Dana Transfer Umum-Dana Alokasi Umum	Memperkuat Stabilitas Polhukhankam dan Transformasi Pelayanan Publik	Pemantapan kinerja tata kelola serta layanan pemerintahan		1 Unit	300,000,000.00	Badan Pengelolaan Keuangan dan Aset Daerah
5.02.02	PROGRAM PENGELOLAAN KEUANGAN DAERAH	Tingkat Kesesuaian Program, Kegiatan dan Sub Kegiatan pada Dokumen Penganggaran terhadap Dokumen Perencanaan	100%	100 %	100 %	100 %	12,980,000,000.00	(Kelurahan Salekoe (Kantor BPKAD), KOTA PALOPO)	Dana Transfer Umum-Dana Alokasi Umum	Memperkuat Stabilitas Polhukhankam dan Transformasi Pelayanan Publik	Pemantapan kinerja tata kelola serta layanan pemerintahan		100 %	12,980,000,000.00	Badan Pengelolaan Keuangan dan Aset Daerah
5.02.02.2.0 1	Koordinasi dan Penyusunan Rencana Anggaran Daerah	Jumlah Dokumen Penganggaran Daerah		205 Dokumen	204 Dokumen	204 Dokumen	1,550,000,000.00	(Kelurahan Salekoe (Kantor BPKAD), KOTA PALOPO)	Dana Transfer Umum-Dana Alokasi Umum	Memperkuat Stabilitas Polhukhankam dan Transformasi Pelayanan Publik	Pemantapan kinerja tata kelola serta layanan pemerintahan		204 Dokumen	1,550,000,000.00	Badan Pengelolaan Keuangan dan Aset Daerah
5.02.02.2.0 1.0001	Koordinasi dan Penyusunan KUA dan PPAS	Jumlah Dokumen KUA dan PPAS yang Disusun		2 Dokumen	2 Dokumen	2 Dokumen	50,000,000.00	(Kelurahan Salekoe (Kantor BPKAD), KOTA PALOPO)	Dana Transfer Umum-Dana Alokasi Umum	Memperkuat Stabilitas Polhukhankam dan Transformasi Pelayanan Publik	Pemantapan kinerja tata kelola serta layanan pemerintahan		2 Dokumen	50,000,000.00	Badan Pengelolaan Keuangan dan Aset Daerah
5.02.02.2.0 1.0002	Koordinasi dan Penyusunan Perubahan KUA dan Perubahan PPAS	Jumlah Dokumen Perubahan KUA dan Perubahan PPAS yang Disusun		2 Dokumen	2 Dokumen	2 Dokumen	50,000,000.00	(Kelurahan Salekoe (Kantor BPKAD), KOTA PALOPO)	Dana Transfer Umum-Dana Alokasi Umum	Memperkuat Stabilitas Polhukhankam dan Transformasi Pelayanan Publik	Pemantapan kinerja tata kelola serta layanan pemerintahan		2 Dokumen	50,000,000.00	Badan Pengelolaan Keuangan dan Aset Daerah
5.02.02.2.0 1.0003	Koordinasi, Penyusunan dan Verifikasi RKA-SKPD	Jumlah RKA-SKPD yang Diverifikasi		49 Dokumen	49 Dokumen	49 Dokumen	70,000,000.00	(Kelurahan Salekoe (Kantor BPKAD), KOTA PALOPO)	Dana Transfer Umum-Dana Alokasi Umum	Memperkuat Stabilitas Polhukhankam dan Transformasi Pelayanan Publik	Pemantapan kinerja tata kelola serta layanan pemerintahan		49 Dokumen	70,000,000.00	Badan Pengelolaan Keuangan dan Aset Daerah
5.02.02.2.0 1.0004	Koordinasi, Penyusunan dan Verifikasi Perubahan RKA-SKPD	Jumlah Perubahan RKA-SKPD yang Diverifikasi		49 Dokumen	49 Dokumen	49 Dokumen	70,000,000.00	(Kelurahan Salekoe (Kantor BPKAD), KOTA PALOPO)	Dana Transfer Umum-Dana Alokasi Umum	Memperkuat Stabilitas Polhukhankam dan Transformasi Pelayanan Publik	Pemantapan kinerja tata kelola serta layanan pemerintahan		49 Dokumen	70,000,000.00	Badan Pengelolaan Keuangan dan Aset Daerah

5.02.02.2.0 1.0005	Koordinasi, Penyusunan dan Verifikasi DPA-SKPD	Jumlah DPA- SKPD yang Diverifikasi		49 Dokumen	49 Dokumen	49 Dokumen	30,000,000.00	(Kelurahan Salekoe (Kantor BPKAD), KOTA PALOPO)	Dana Transfer Umum-Dana Alokasi Umum	Memperkuat Stabilitas Polihkankam dan Transformasi Pelayanan Publik	Pemantapan kinerja tata kelola serta layanan pemerintahan	49 Dokumen	30,000,000.00	Badan Pengelolaan Keuangan dan Aset Daerah
5.02.02.2.0 1.0006	Koordinasi, Penyusunan dan Verifikasi Perubahan DPA-SKPD	Jumlah Perubahan DPA-SKPD yang Diverifikasi		49 Dokumen	49 Dokumen	49 Dokumen	30,000,000.00	(Kelurahan Salekoe (Kantor BPKAD), KOTA PALOPO)	Dana Transfer Umum-Dana Alokasi Umum	Memperkuat Stabilitas Polihkankam dan Transformasi Pelayanan Publik	Pemantapan kinerja tata kelola serta layanan pemerintahan	49 Dokumen	30,000,000.00	Badan Pengelolaan Keuangan dan Aset Daerah
5.02.02.2.0 1.0007	Koordinasi dan Penyusunan Peraturan Daerah tentang APBD dan Peraturan Kepala Daerah tentang Penjabaran APBD	Jumlah Peraturan Daerah tentang APBD dan Peraturan Kepala Daerah tentang Penjabaran APBD		2 Dokumen	2 Dokumen	2 Dokumen	175,000,000.00	(Kelurahan Salekoe (Kantor BPKAD), KOTA PALOPO)	Dana Transfer Umum-Dana Alokasi Umum	Memperkuat Stabilitas Polihkankam dan Transformasi Pelayanan Publik	Pemantapan kinerja tata kelola serta layanan pemerintahan	2 Dokumen	175,000,000.00	Badan Pengelolaan Keuangan dan Aset Daerah
5.02.02.2.0 1.0008	Koordinasi dan Penyusunan Peraturan Daerah tentang Perubahan APBD dan Peraturan Kepala Daerah tentang Penjabaran Perubahan APBD	Jumlah Peraturan Daerah tentang Perubahan APBD dan Peraturan Kepala Daerah tentang Penjabaran Perubahan APBD		2 Dokumen	2 Dokumen	2 Dokumen	175,000,000.00	(Kelurahan Salekoe (Kantor BPKAD), KOTA PALOPO)	Dana Transfer Umum-Dana Alokasi Umum	Memperkuat Stabilitas Polihkankam dan Transformasi Pelayanan Publik	Pemantapan kinerja tata kelola serta layanan pemerintahan	2 Dokumen	175,000,000.00	Badan Pengelolaan Keuangan dan Aset Daerah
5.02.02.2.0 1.0013	Pembinaan Perencanaan Penganggaran Daerah Pemerintah Kabupaten/Kota	Jumlah Orang yang Mengikuti Pembinaan Penganggaran Daerah Pemerintah Kabupaten/Kota		100 Orang	100 Orang	100 Orang	900,000,000.00	(Kelurahan Salekoe (Kantor BPKAD), KOTA PALOPO)	Dana Transfer Umum-Dana Alokasi Umum	Memperkuat Stabilitas Polihkankam dan Transformasi Pelayanan Publik	Pemantapan kinerja tata kelola serta layanan pemerintahan	100 Orang	900,000,000.00	Badan Pengelolaan Keuangan dan Aset Daerah
5.02.02.2.0 2	Koordinasi dan Pengelolaan Perbendaharaan Daerah	Jumlah Dokumen Penatausahaan Keuangan yang diterbitkan		5481 Dokumen	4.200 Dokumen	4.200 Dokumen	1,950,000,000.00	(Kelurahan Salekoe (Kantor BPKAD), KOTA PALOPO)	Dana Transfer Umum-Dana Alokasi Umum	Memperkuat Stabilitas Polihkankam dan Transformasi Pelayanan Publik	Pemantapan kinerja tata kelola serta layanan pemerintahan	4.200 Dokumen	1,950,000,000.00	Badan Pengelolaan Keuangan dan Aset Daerah
5.02.02.2.0 2.0001	Koordinasi dan Pengelolaan Kas Daerah	Jumlah Dokumen Hasil Koordinasi dan Pengelolaan Kas Daerah		5271 Dokumen	4.000 Dokumen	4.000 Dokumen	1,200,000,000.00	(Kelurahan Salekoe (Kantor BPKAD), KOTA PALOPO)	Dana Transfer Umum-Dana Alokasi Umum	Memperkuat Stabilitas Polihkankam dan Transformasi Pelayanan Publik	Pemantapan kinerja tata kelola serta layanan pemerintahan	4.000 Dokumen	1,200,000,000.00	Badan Pengelolaan Keuangan dan Aset Daerah
5.02.02.2.0 2.0003	Penyiapan, Pelaksanaan Pengendalian dan Penerbitan Anggaran Kas dan SPD	Jumlah Dokumen Hasil Pengendalian dan Penerbitan Anggaran Kas dan SPD		210 Dokumen	200 Dokumen	200 Dokumen	500,000,000.00	(Kelurahan Salekoe (Kantor BPKAD), KOTA PALOPO)	Dana Transfer Umum-Dana Alokasi Umum	Memperkuat Stabilitas Polihkankam dan Transformasi Pelayanan Publik	Pemantapan kinerja tata kelola serta layanan pemerintahan	200 Dokumen	500,000,000.00	Badan Pengelolaan Keuangan dan Aset Daerah
5.02.02.2.0 2.0011	Pembinaan Penatausahaan Keuangan Pemerintah Kabupaten/Kota	Jumlah Orang yang Mengikuti Pembinaan Penatausahaan Keuangan Pemerintah Kabupaten/Kota		100 Orang	100 Orang	100 Orang	250,000,000.00	(Kelurahan Salekoe (Kantor BPKAD), KOTA PALOPO)	Dana Transfer Umum-Dana Alokasi Umum	Memperkuat Stabilitas Polihkankam dan Transformasi Pelayanan Publik	Pemantapan kinerja tata kelola serta layanan pemerintahan	100 Orang	250,000,000.00	Badan Pengelolaan Keuangan dan Aset Daerah
5.02.02.2.0 3	Koordinasi dan Pelaksanaan Akuntansi dan Pelaporan Keuangan Daerah	Jumlah Laporan Keuangan Pemerintah Kota Palopo		1 Laporan	1 Laporan	1 Laporan	2,120,000,000.00	(Kelurahan Salekoe (Kantor BPKAD), KOTA PALOPO)	Dana Transfer Umum-Dana Alokasi Umum	Memperkuat Stabilitas Polihkankam dan Transformasi Pelayanan Publik	Pemantapan kinerja tata kelola serta layanan pemerintahan	1 Laporan	2,120,000,000.00	Badan Pengelolaan Keuangan dan Aset Daerah
5.02.02.2.0 3.0001	Koordinasi Pelaksanaan Akuntansi Penerimaan dan Pengeluaran Kas Daerah	Jumlah Laporan Hasil Koordinasi Pelaksanaan Akuntansi Penerimaan dan Pengeluaran Kas Daerah		588 Laporan	588 Laporan	588 Laporan	500,000,000.00	(Kelurahan Salekoe (Kantor BPKAD), KOTA PALOPO)	Dana Transfer Umum-Dana Alokasi Umum	Memperkuat Stabilitas Polihkankam dan Transformasi Pelayanan Publik	Pemantapan kinerja tata kelola serta layanan pemerintahan	588 Laporan	500,000,000.00	Badan Pengelolaan Keuangan dan Aset Daerah
5.02.02.2.0 3.0002	Rekonsiliasi dan Verifikasi Aset, Kewajiban, Ekuitas, Pendapatan, Belanja, Pembiayaan, Pendapatan-LO dan Beban	Jumlah Dokumen Hasil Rekonsiliasi dan Verifikasi Aset, Kewajiban, Ekuitas, Pendapatan, Belanja, Pembiayaan, Pendapatan-LO, dan Beban		588 Dokumen	588 Dokumen	588 Dokumen	800,000,000.00	(Kelurahan Salekoe (Kantor BPKAD), KOTA PALOPO)	Dana Transfer Umum-Dana Alokasi Umum	Memperkuat Stabilitas Polihkankam dan Transformasi Pelayanan Publik	Pemantapan kinerja tata kelola serta layanan pemerintahan	588 Dokumen	800,000,000.00	Badan Pengelolaan Keuangan dan Aset Daerah

5.02.02.2.0 3.0004	Konsolidasi Laporan Keuangan SKPD, BLUD dan Laporan Keuangan Pemerintah Daerah	Jumlah Laporan Keuangan SKPD, BLUD dan Laporan Keuangan Pemerintah Daerah yang Terkonsolidasi		1 Laporan	1 Laporan	1 Laporan	200,000,000.00	(Kelurahan Salekoe (Kantor BPKAD), KOTA PALOPO)	Dana Transfer Umum-Dana Alokasi Umum	Memperkuat Stabilitas Polihkankam dan Transformasi Pelayanan Publik	Pemantapan kinerja tata kelola serta layanan pemerintahan	1 Laporan	200,000,000.00	Badan Pengelolaan Keuangan dan Aset Daerah
5.02.02.2.0 3.0005	Koordinasi dan Penyusunan Rancangan Peraturan Daerah tentang Pertanggungjawaban Pelaksanaan APBD Kabupaten/Kota dan Rancangan Peraturan Kepala Daerah tentang Penjabaran Pertanggungjawaban Pelaksanaan APBD Kabupaten/Kota	Jumlah Rancangan Peraturan Daerah tentang Pertanggungjawaban Pelaksanaan APBD Kabupaten/Kota dan Rancangan Peraturan Kepala Daerah tentang Penjabaran Pertanggungjawaban Pelaksanaan APBD Kabupaten/Kota		2 Dokumen	2 Dokumen	2 Dokumen	220,000,000.00	(Kelurahan Salekoe (Kantor BPKAD), KOTA PALOPO)	Dana Transfer Umum-Dana Alokasi Umum	Memperkuat Stabilitas Polihkankam dan Transformasi Pelayanan Publik	Pemantapan kinerja tata kelola serta layanan pemerintahan	2 Dokumen	220,000,000.00	Badan Pengelolaan Keuangan dan Aset Daerah
5.02.02.2.0 3.0007	Koordinasi, Sinkronisasi, dan Penyelesaian Tuntutan Perbendaharaan dan Tuntutan Kerugian Daerah	Jumlah Dokumen Hasil Koordinasi, Sinkronisasi, dan Penyelesaian Tuntutan Perbendaharaan dan Tuntutan Kerugian Daerah		1 Dokumen	1 Dokumen	1 Dokumen	150,000,000.00	(Kelurahan Salekoe (Kantor BPKAD), KOTA PALOPO)	Dana Transfer Umum-Dana Alokasi Umum	Memperkuat Stabilitas Polihkankam dan Transformasi Pelayanan Publik	Pemantapan kinerja tata kelola serta layanan pemerintahan	1 Dokumen	150,000,000.00	Badan Pengelolaan Keuangan dan Aset Daerah
5.02.02.2.0 3.0011	Pembinaan Akuntansi, Pelaporan dan Pertanggungjawaban Pemerintah Kabupaten/Kota	Jumlah Orang yang Mengikuti Pembinaan Akuntansi, Pelaporan dan Pertanggungjawaban Pemerintah Kabupaten/Kota		100 Orang	100 Orang	100 Orang	250,000,000.00	(Kelurahan Salekoe (Kantor BPKAD), KOTA PALOPO)	Dana Transfer Umum-Dana Alokasi Umum	Memperkuat Stabilitas Polihkankam dan Transformasi Pelayanan Publik	Pemantapan kinerja tata kelola serta layanan pemerintahan	100 Orang	250,000,000.00	Badan Pengelolaan Keuangan dan Aset Daerah
5.02.02.2.0 4	Penunjang Urusan Kewenangan Pengelolaan Keuangan Daerah	Jumlah Bunga Utang dan Kegiatan Darurat yang dibiayai		2 Laporan	3 Laporan	3 Laporan	7,300,000,000.00	(Kelurahan Salekoe (Kantor BPKAD), KOTA PALOPO)	Dana Transfer Umum-Dana Alokasi Umum	Memperkuat Stabilitas Polihkankam dan Transformasi Pelayanan Publik	Pemantapan kinerja tata kelola serta layanan pemerintahan	3 Laporan	7,300,000,000.00	Badan Pengelolaan Keuangan dan Aset Daerah
5.02.02.2.0 4.0002	Analisis Investasi Pemerintah Daerah	Jumlah Laporan Hasil Analisis Investasi Pemerintah Daerah		-	1 Laporan	1 Laporan	100,000,000.00	(Kelurahan Salekoe (Kantor BPKAD), KOTA PALOPO)	Dana Transfer Umum-Dana Alokasi Umum	Memperkuat Stabilitas Polihkankam dan Transformasi Pelayanan Publik	Pemantapan kinerja tata kelola serta layanan pemerintahan	1 Laporan	100,000,000.00	Badan Pengelolaan Keuangan dan Aset Daerah
5.02.02.2.0 4.0004	Analisis Perencanaan dan Pelaksanaan Pembayaran Cicilan Pokok dan Bunga Pinjaman Pemerintah Daerah	Jumlah Laporan Hasil Analisis Perencanaan dan Pelaksanaan Pembayaran Cicilan Pokok dan Bunga Pinjaman Pemerintah Daerah		1 Laporan	1 Laporan	1 Laporan	1,800,000,000.00	(Kelurahan Salekoe (Kantor BPKAD), KOTA PALOPO)	Dana Transfer Umum-Dana Alokasi Umum	Memperkuat Stabilitas Polihkankam dan Transformasi Pelayanan Publik	Pemantapan kinerja tata kelola serta layanan pemerintahan	1 Laporan	1,800,000,000.00	Badan Pengelolaan Keuangan dan Aset Daerah
5.02.02.2.0 4.0009	Pengelolaan Dana Darurat dan Mendesak	Jumlah Laporan Hasil Pengelolaan Dana Darurat dan Mendesak		1 Laporan	1 Laporan	1 Laporan	5,400,000,000.00	(Kelurahan Salekoe (Kantor BPKAD), KOTA PALOPO)	Dana Transfer Umum-Dana Alokasi Umum	Memperkuat Stabilitas Polihkankam dan Transformasi Pelayanan Publik	Pemantapan kinerja tata kelola serta layanan pemerintahan	1 Laporan	5,400,000,000.00	Badan Pengelolaan Keuangan dan Aset Daerah
5.02.02.2.0 5	Pengelolaan Data dan Implementasi Sistem Informasi Pemerintah Daerah Lingkup Keuangan Daerah	Jumlah Pengelolaan Data dan Implementasi Sistem Informasi Keuangan Daerah		1 Dokumen	1 Dokumen	1 Dokumen	60,000,000.00	(Kelurahan Salekoe (Kantor BPKAD), KOTA PALOPO)	Dana Transfer Umum-Dana Alokasi Umum	Memperkuat Stabilitas Polihkankam dan Transformasi Pelayanan Publik	Pemantapan kinerja tata kelola serta layanan pemerintahan	1 Dokumen	60,000,000.00	Badan Pengelolaan Keuangan dan Aset Daerah
5.02.02.2.0 5.0002	Implementasi dan Pemeliharaan Sistem Informasi Pemerintah Daerah Bidang Keuangan Daerah	Jumlah Dokumen Hasil Implementasi dan Pemeliharaan Sistem Informasi Pemerintah Daerah Bidang Keuangan Daerah		1 Dokumen	1 Dokumen	1 Dokumen	60,000,000.00	(Kelurahan Salekoe (Kantor BPKAD), KOTA PALOPO)	Dana Transfer Umum-Dana Alokasi Umum	Memperkuat Stabilitas Polihkankam dan Transformasi Pelayanan Publik	Pemantapan kinerja tata kelola serta layanan pemerintahan	1 Dokumen	60,000,000.00	Badan Pengelolaan Keuangan dan Aset Daerah
5.02.03	PROGRAM PENGELOLAAN BARANG MILIK DAERAH	Tingkat Pemenuhan Dokumen Pengelolaan Barang yang Memenuhi SAP	100%	100 %	100 %	100 %	3,100,000,000.00	(Kelurahan Salekoe (Kantor BPKAD), KOTA PALOPO)	Dana Transfer Umum-Dana Alokasi Umum	Memperkuat Stabilitas Polihkankam dan Transformasi Pelayanan Publik	Pemantapan kinerja tata kelola serta layanan pemerintahan	100 %	3,100,000,000.00	Badan Pengelolaan Keuangan dan Aset Daerah

5.02.03.2.0 1	Pengelolaan Barang Milik Daerah	Jumlah Dokumen Pengelolaan Barang Milik Daerah		13 Dokumen	14 Dokumen	14 Dokumen	3,100,000,000.00	(Kelurahan Salekoe (Kantor BPKAD), KOTA PALOPO)	Dana Transfer Umum-Dana Alokasi Umum	Memperkuat Stabilitas Polihkankam dan Transformasi Pelayanan Publik	Pemantapan kinerja tata kelola serta layanan pemerintahan	14 Dokumen	3,100,000,000.00	Badan Pengelolaan Keuangan dan Aset Daerah	
5.02.03.2.0 1.0001	Penyusunan Standar Harga	Jumlah Standar Harga yang Disusun		6 Dokumen	2 Dokumen	2 Dokumen	100,000,000.00	(Kelurahan Salekoe (Kantor BPKAD), KOTA PALOPO)	Dana Transfer Umum-Dana Alokasi Umum	Memperkuat Stabilitas Polihkankam dan Transformasi Pelayanan Publik	Pemantapan kinerja tata kelola serta layanan pemerintahan	2 Dokumen	100,000,000.00	Badan Pengelolaan Keuangan dan Aset Daerah	
5.02.03.2.0 1.0003	Penyusunan Perencanaan Kebutuhan Barang Milik Daerah	Jumlah Rencana Kebutuhan Barang Milik Daerah		1 Dokumen	1 Dokumen	1 Dokumen	50,000,000.00	(Kelurahan Salekoe (Kantor BPKAD), KOTA PALOPO)	Dana Transfer Umum-Dana Alokasi Umum	Memperkuat Stabilitas Polihkankam dan Transformasi Pelayanan Publik	Pemantapan kinerja tata kelola serta layanan pemerintahan	1 Dokumen	50,000,000.00	Badan Pengelolaan Keuangan dan Aset Daerah	
5.02.03.2.0 1.0005	Penatausahaan Barang Milik Daerah	Jumlah Laporan Penatausahaan Barang Milik Daerah		1 Laporan	4 Laporan	4 Laporan	1,100,000,000.00	(Kelurahan Salekoe (Kantor BPKAD), KOTA PALOPO)	Dana Transfer Umum-Dana Alokasi Umum	Memperkuat Stabilitas Polihkankam dan Transformasi Pelayanan Publik	Pemantapan kinerja tata kelola serta layanan pemerintahan	4 Laporan	1,100,000,000.00	Badan Pengelolaan Keuangan dan Aset Daerah	
5.02.03.2.0 1.0006	Inventarisasi Barang Milik Daerah	Jumlah Laporan Hasil Inventarisasi (LHI) Barang Milik Daerah		1 Laporan	1 Laporan	1 Laporan	150,000,000.00	(Kelurahan Salekoe (Kantor BPKAD), KOTA PALOPO)	Dana Transfer Umum-Dana Alokasi Umum	Memperkuat Stabilitas Polihkankam dan Transformasi Pelayanan Publik	Pemantapan kinerja tata kelola serta layanan pemerintahan	1 Laporan	150,000,000.00	Badan Pengelolaan Keuangan dan Aset Daerah	
5.02.03.2.0 1.0007	Pengamanan Barang Milik Daerah	Jumlah Laporan Hasil Pengamanan Barang Milik Daerah		2 Laporan	1 Laporan	1 Laporan	1,000,000,000.00	(Kelurahan Salekoe (Kantor BPKAD), KOTA PALOPO)	Dana Transfer Umum-Dana Alokasi Umum	Memperkuat Stabilitas Polihkankam dan Transformasi Pelayanan Publik	Pemantapan kinerja tata kelola serta layanan pemerintahan	1 Laporan	1,000,000,000.00	Badan Pengelolaan Keuangan dan Aset Daerah	
5.02.03.2.0 1.0008	Penilaian Barang Milik Daerah	Jumlah Laporan Hasil Penilaian Barang Milik Daerah dan Hasil Koordinasi Penilaian Barang Milik Daerah		2 Laporan	2 Laporan	2 Laporan	200,000,000.00	(Kelurahan Salekoe (Kantor BPKAD), KOTA PALOPO)	Dana Transfer Umum-Dana Alokasi Umum	Memperkuat Stabilitas Polihkankam dan Transformasi Pelayanan Publik	Pemantapan kinerja tata kelola serta layanan pemerintahan	2 Laporan	200,000,000.00	Badan Pengelolaan Keuangan dan Aset Daerah	
5.02.03.2.0 1.0010	Optimalisasi Penggunaan, Pemanfaatan, Pemindahtanganan, Pemusnahan, dan Penghapusan Barang Milik Daerah	Jumlah Dokumen Hasil Optimalisasi Penggunaan, Pemanfaatan, Pemindahtanganan, Pemusnahan, dan Penghapusan Barang Milik Daerah		2 Dokumen	1 Dokumen	1 Dokumen	200,000,000.00	(Kelurahan Salekoe (Kantor BPKAD), KOTA PALOPO)	Dana Transfer Umum-Dana Alokasi Umum	Memperkuat Stabilitas Polihkankam dan Transformasi Pelayanan Publik	Pemantapan kinerja tata kelola serta layanan pemerintahan	1 Dokumen	200,000,000.00	Badan Pengelolaan Keuangan dan Aset Daerah	
5.02.03.2.0 1.0011	Rekonsiliasi dalam rangka Penyusunan Laporan Barang Milik Daerah	Jumlah Laporan Hasil Rekonsiliasi dalam rangka Penyusunan Laporan Barang Milik Daerah		1 Laporan	1 Laporan	1 Laporan	50,000,000.00	(Kelurahan Salekoe (Kantor BPKAD), KOTA PALOPO)	Dana Transfer Umum-Dana Alokasi Umum	Memperkuat Stabilitas Polihkankam dan Transformasi Pelayanan Publik	Pemantapan kinerja tata kelola serta layanan pemerintahan	1 Laporan	50,000,000.00	Badan Pengelolaan Keuangan dan Aset Daerah	
5.02.03.2.0 1.0012	Penyusunan Laporan Barang Milik Daerah	Jumlah Laporan Barang Milik Daerah yang Disusun		1 Laporan	1 Laporan	1 Laporan	75,000,000.00	(Kelurahan Salekoe (Kantor BPKAD), KOTA PALOPO)	Dana Transfer Umum-Dana Alokasi Umum	Memperkuat Stabilitas Polihkankam dan Transformasi Pelayanan Publik	Pemantapan kinerja tata kelola serta layanan pemerintahan	1 Laporan	75,000,000.00	Badan Pengelolaan Keuangan dan Aset Daerah	
5.02.03.2.0 1.0013	Pembinaan Pengelolaan Barang Milik Daerah Pemerintah Kabupaten/Kota	Jumlah Orang yang Mengikuti Pembinaan Pengelolaan Barang Milik Daerah Pemerintah Kabupaten/Kota		100 Orang	100 Orang	100 Orang	175,000,000.00	(Kelurahan Salekoe (Kantor BPKAD), KOTA PALOPO)	Dana Transfer Umum-Dana Alokasi Umum	Memperkuat Stabilitas Polihkankam dan Transformasi Pelayanan Publik	Pemantapan kinerja tata kelola serta layanan pemerintahan	100 Orang	175,000,000.00	Badan Pengelolaan Keuangan dan Aset Daerah	
Urusan Pendapatan							10,463,287,230.00						10,473,856,207.00		
5.02.01	PROGRAM PENUNJANG URUSAN PEMERINTAHAN DAERAH KABUPATEN/KOTA	Cakupan Urusan Pemerintahan Daerah	100%	94,79 %		100 %	6,921,180,882.00	(BADAN PENDAPATAN DAERAH, KOTA PALOPO)	Dana Transfer Umum-Dana Alokasi Umum	Memperkuat Ketahanan Ekonomi untuk Pertumbuhan yang Berkualitas dan Berkeadilan	Stabilitas dan kondusifitas kantibmas dan ekonomi daerah		100 %	6,928,171,974.00	Badan Pendapatan Daerah

5.02.01.2.0 1	Perencanaan, Penganggaran, dan Evaluasi Kinerja Perangkat Daerah	Dokumen kinerja perangkat daerah yang disusun tepat waktu		6 Dokumen		6 Dokumen	2,887,350.00	(BADAN PENDAPATAN DAERAH, KOTA PALOPO)	Dana Transfer Umum-Dana Alokasi Umum	Memperkuat Ketahanan Ekonomi untuk Pertumbuhan yang Berkualitas dan Berkeadilan	Stabilitas dan kondusifitas kantibmas dan ekonomi daerah		6 Dokumen	2,887,350.00	Badan Pendapatan Daerah
5.02.01.2.0 1.0001	Penyusunan Dokumen Perencanaan Perangkat Daerah	Jumlah Dokumen Perencanaan Perangkat Daerah		4 Dokumen		4 Dokumen	1,383,750.00	(BADAN PENDAPATAN DAERAH, KOTA PALOPO)	Dana Transfer Umum-Dana Alokasi Umum	Memperkuat Ketahanan Ekonomi untuk Pertumbuhan yang Berkualitas dan Berkeadilan	Stabilitas dan kondusifitas kantibmas dan ekonomi daerah		4 Dokumen	1,383,750.00	Badan Pendapatan Daerah
5.02.01.2.0 1.0006	Koordinasi dan Penyusunan Laporan Capaian Kinerja dan Ikhtisar Realisasi Kinerja SKPD	Jumlah Laporan Capaian Kinerja dan Ikhtisar Realisasi Kinerja SKPD dan Laporan Hasil Koordinasi Penyusunan Laporan Capaian Kinerja dan Ikhtisar Realisasi Kinerja SKPD		2 Laporan		2 Laporan	1,503,600.00	(BADAN PENDAPATAN DAERAH, KOTA PALOPO)	Dana Transfer Umum-Dana Alokasi Umum	Memperkuat Ketahanan Ekonomi untuk Pertumbuhan yang Berkualitas dan Berkeadilan	Stabilitas dan kondusifitas kantibmas dan ekonomi daerah		2 Laporan	1,503,600.00	Badan Pendapatan Daerah
5.02.01.2.0 2	Administrasi Keuangan Perangkat Daerah	Jumlah laporan penatausahaan keuangan		4 Laporan		4 Laporan	5,677,039,734.00	(BADAN PENDAPATAN DAERAH, KOTA PALOPO)	Dana Transfer Umum-Dana Alokasi Umum	Memperkuat Ketahanan Ekonomi untuk Pertumbuhan yang Berkualitas dan Berkeadilan	Stabilitas dan kondusifitas kantibmas dan ekonomi daerah		4 Laporan	5,683,039,734.00	Badan Pendapatan Daerah
5.02.01.2.0 2.0001	Penyediaan Gaji dan Tunjangan ASN	Jumlah Orang yang Menerima Gaji dan Tunjangan ASN		456 Orang/bulan		456 Orang/bulan	4,427,442,134.00	(BADAN PENDAPATAN DAERAH, KOTA PALOPO)	Dana Transfer Umum-Dana Alokasi Umum	Memperkuat Ketahanan Ekonomi untuk Pertumbuhan yang Berkualitas dan Berkeadilan	Stabilitas dan kondusifitas kantibmas dan ekonomi daerah		456 Orang/bulan	4,430,442,134.00	Badan Pendapatan Daerah
5.02.01.2.0 2.0003	Pelaksanaan Penatausahaan dan Pengujian/Verifikasi Keuangan SKPD	Jumlah Dokumen Penatausahaan dan Pengujian/Verifikasi Keuangan SKPD		12 Dokumen		12 Dokumen	1,247,347,600.00	(BADAN PENDAPATAN DAERAH, KOTA PALOPO)	Dana Transfer Umum-Dana Alokasi Umum	Memperkuat Ketahanan Ekonomi untuk Pertumbuhan yang Berkualitas dan Berkeadilan	Stabilitas dan kondusifitas kantibmas dan ekonomi daerah		12 Dokumen	1,250,347,600.00	Badan Pendapatan Daerah
5.02.01.2.0 2.0005	Koordinasi dan Penyusunan Laporan Keuangan Akhir Tahun SKPD	Jumlah Laporan Keuangan Akhir Tahun SKPD dan Laporan Hasil Koordinasi Penyusunan Laporan Keuangan Akhir Tahun SKPD		1 Laporan Laporan		1 Laporan	1,227,500.00	(BADAN PENDAPATAN DAERAH, KOTA PALOPO)	Dana Transfer Umum-Dana Alokasi Umum	Memperkuat Ketahanan Ekonomi untuk Pertumbuhan yang Berkualitas dan Berkeadilan	Stabilitas dan kondusifitas kantibmas dan ekonomi daerah		1 Laporan	1,227,500.00	Badan Pendapatan Daerah
5.02.01.2.0 2.0007	Koordinasi dan Penyusunan Laporan Keuangan Bulanan/ Triwulanan/ Semesteran SKPD	Jumlah Laporan Keuangan Bulanan/ Triwulanan/ Semesteran SKPD dan Laporan Koordinasi Penyusunan Laporan Keuangan Bulanan/Triwulanan/Semesteran SKPD		2 Laporan Laporan		2 Laporan	1,022,500.00	(BADAN PENDAPATAN DAERAH, KOTA PALOPO)	Dana Transfer Umum-Dana Alokasi Umum	Memperkuat Ketahanan Ekonomi untuk Pertumbuhan yang Berkualitas dan Berkeadilan	Stabilitas dan kondusifitas kantibmas dan ekonomi daerah		2 Laporan	1,022,500.00	Badan Pendapatan Daerah
5.02.01.2.0 3	Administrasi Barang Milik Daerah pada Perangkat Daerah	Jumlah laporan pengelolaan aset		1 Laporan		1 Laporan	44,532,000.00	(BADAN PENDAPATAN DAERAH, KOTA PALOPO)	Dana Transfer Umum-Dana Alokasi Umum	Memperkuat Ketahanan Ekonomi untuk Pertumbuhan yang Berkualitas dan Berkeadilan	Stabilitas dan kondusifitas kantibmas dan ekonomi daerah		1 Laporan	44,532,000.00	Badan Pendapatan Daerah
5.02.01.2.0 3.0006	Penatausahaan Barang Milik Daerah pada SKPD	Jumlah Laporan Penatausahaan Barang Milik Daerah pada SKPD		1 Laporan		1 Laporan	44,532,000.00	(BADAN PENDAPATAN DAERAH, KOTA PALOPO)	Dana Transfer Umum-Dana Alokasi Umum	Memperkuat Ketahanan Ekonomi untuk Pertumbuhan yang Berkualitas dan Berkeadilan	Stabilitas dan kondusifitas kantibmas dan ekonomi daerah		1 Laporan	44,532,000.00	Badan Pendapatan Daerah
5.02.01.2.0 5	Administrasi Kepegawaian Perangkat Daerah	Administrasi Aparatur Sipil Negara Perangkat Daerah yang dikelola		38 Orang		38 Orang	44,800,000.00	(BADAN PENDAPATAN DAERAH, KOTA PALOPO)	Dana Transfer Umum-Dana Alokasi Umum	Memperkuat Ketahanan Ekonomi untuk Pertumbuhan yang Berkualitas dan Berkeadilan	Stabilitas dan kondusifitas kantibmas dan ekonomi daerah		38 Orang	44,800,000.00	Badan Pendapatan Daerah
5.02.01.2.0 5.0005	Monitoring, Evaluasi, dan Penilaian Kinerja Pegawai	Jumlah Dokumen Monitoring, Evaluasi, dan Penilaian Kinerja Pegawai		12 Dokumen		12 Dokumen	29,800,000.00	(BADAN PENDAPATAN DAERAH, KOTA PALOPO)	Dana Transfer Umum-Dana Alokasi Umum	Memperkuat Ketahanan Ekonomi untuk Pertumbuhan yang Berkualitas dan Berkeadilan	Stabilitas dan kondusifitas kantibmas dan ekonomi daerah		12 Dokumen	29,800,000.00	Badan Pendapatan Daerah
5.02.01.2.0 5.0011	Bimbingan Teknis Implementasi Peraturan Perundang-Undangan	Jumlah Orang yang Mengikuti Bimbingan Teknis Implementasi Peraturan Perundang-Undangan		5 Orang		3 Orang	15,000,000.00	(BADAN PENDAPATAN DAERAH, KOTA PALOPO)	Dana Transfer Umum-Dana Alokasi Umum	Memperkuat Ketahanan Ekonomi untuk Pertumbuhan yang Berkualitas dan Berkeadilan	Stabilitas dan kondusifitas kantibmas dan ekonomi daerah		3 Orang	15,000,000.00	Badan Pendapatan Daerah

5.02.01.2.0 6	Administrasi Umum Perangkat Daerah	Jumlah sub kegiatan administrasi umum yang ditatakelolaan		4 Jenis	4 Jenis	466,208,700.00	(BADAN PENDAPATAN DAERAH, KOTA PALOPO)	Dana Transfer Umum-Dana Alokasi Umum	Memperkuat Ketahanan Ekonomi untuk Pertumbuhan yang Berkualitas dan Berkeadilan	Stabilitas dan kondusifitas kantibmas dan ekonomi daerah		4 Jenis	466,208,700.00	Badan Pendapatan Daerah
5.02.01.2.0 6.0001	Penyediaan Komponen Instalasi Listrik/Penerangan Bangunan Kantor yang Disediakan	Jumlah Paket Komponen Instalasi Listrik/Penerangan Bangunan Kantor yang Disediakan		1 Paket	1 Paket	10,208,700.00	(BADAN PENDAPATAN DAERAH, KOTA PALOPO)	Dana Transfer Umum-Dana Alokasi Umum	Memperkuat Ketahanan Ekonomi untuk Pertumbuhan yang Berkualitas dan Berkeadilan	Stabilitas dan kondusifitas kantibmas dan ekonomi daerah		1 Paket	10,208,700.00	Badan Pendapatan Daerah
5.02.01.2.0 6.0005	Penyediaan Barang Cetak dan Penggandaan yang Disediakan	Jumlah Paket Barang Cetak dan Penggandaan yang Disediakan		2 Paket	2 Paket	250,000,000.00	(BADAN PENDAPATAN DAERAH, KOTA PALOPO)	Dana Transfer Umum-Dana Alokasi Umum	Memperkuat Ketahanan Ekonomi untuk Pertumbuhan yang Berkualitas dan Berkeadilan	Stabilitas dan kondusifitas kantibmas dan ekonomi daerah		2 Paket	250,000,000.00	Badan Pendapatan Daerah
5.02.01.2.0 6.0006	Penyediaan Bahan Bacaan dan Peraturan Perundang-undangan	Jumlah Dokumen Bahan Bacaan dan Peraturan Perundang-Undangan yang Disediakan		12 Dokumen	12 Dokumen	6,000,000.00	(BADAN PENDAPATAN DAERAH, KOTA PALOPO)	Dana Transfer Umum-Dana Alokasi Umum	Memperkuat Ketahanan Ekonomi untuk Pertumbuhan yang Berkualitas dan Berkeadilan	Stabilitas dan kondusifitas kantibmas dan ekonomi daerah		12 Dokumen	6,000,000.00	Badan Pendapatan Daerah
5.02.01.2.0 6.0009	Penyelenggaraan Rapat Koordinasi dan Konsultasi SKPD	Jumlah Laporan Penyelenggaraan Rapat Koordinasi dan Konsultasi SKPD		200 Laporan	100 Laporan	200,000,000.00	(BADAN PENDAPATAN DAERAH, KOTA PALOPO)	Dana Transfer Umum-Dana Alokasi Umum	Memperkuat Ketahanan Ekonomi untuk Pertumbuhan yang Berkualitas dan Berkeadilan	Stabilitas dan kondusifitas kantibmas dan ekonomi daerah		100 Laporan	200,000,000.00	Badan Pendapatan Daerah
5.02.01.2.0 7	Pengadaan Barang Milik Daerah Penunjang Urusan Pemerintah Daerah	Jumlah barang milik daerah yang diadakan		4 Unit	19 Unit	92,500,000.00	(BADAN PENDAPATAN DAERAH, KOTA PALOPO)	Dana Transfer Umum-Dana Alokasi Umum	Memperkuat Ketahanan Ekonomi untuk Pertumbuhan yang Berkualitas dan Berkeadilan	Stabilitas dan kondusifitas kantibmas dan ekonomi daerah		19 Unit	92,500,000.00	Badan Pendapatan Daerah
5.02.01.2.0 7.0005	Pengadaan Mebel	Jumlah Paket Mebel yang Disediakan		-	8 Unit	20,000,000.00	(BADAN PENDAPATAN DAERAH, KOTA PALOPO)	Dana Transfer Umum-Dana Alokasi Umum	Memperkuat Ketahanan Ekonomi untuk Pertumbuhan yang Berkualitas dan Berkeadilan	Stabilitas dan kondusifitas kantibmas dan ekonomi daerah		8 Unit	20,000,000.00	Badan Pendapatan Daerah
5.02.01.2.0 7.0006	Pengadaan Peralatan dan Mesin Lainnya	Jumlah Unit Peralatan dan Mesin Lainnya yang Disediakan		4 Unit	11 Unit	72,500,000.00	(BADAN PENDAPATAN DAERAH, KOTA PALOPO)	Dana Transfer Umum-Dana Alokasi Umum	Memperkuat Ketahanan Ekonomi untuk Pertumbuhan yang Berkualitas dan Berkeadilan	Stabilitas dan kondusifitas kantibmas dan ekonomi daerah		11 Unit	72,500,000.00	Badan Pendapatan Daerah
5.02.01.2.0 8	Penyediaan Jasa Penunjang Urusan Pemerintahan Daerah	Jumlah jasa penunjang urusan daerah yang dibiayai		3 Jenis	3 Jenis	467,923,098.00	(BADAN PENDAPATAN DAERAH, KOTA PALOPO)	Dana Transfer Umum-Dana Alokasi Umum	Memperkuat Ketahanan Ekonomi untuk Pertumbuhan yang Berkualitas dan Berkeadilan	Stabilitas dan kondusifitas kantibmas dan ekonomi daerah		3 Jenis	468,914,190.00	Badan Pendapatan Daerah
5.02.01.2.0 8.0001	Penyediaan Jasa Surat Menyurat	Jumlah Laporan Penyediaan Jasa Surat Menyurat		12 Laporan	12 Laporan	14,961,000.00	(BADAN PENDAPATAN DAERAH, KOTA PALOPO)	Dana Transfer Umum-Dana Alokasi Umum	Memperkuat Ketahanan Ekonomi untuk Pertumbuhan yang Berkualitas dan Berkeadilan	Stabilitas dan kondusifitas kantibmas dan ekonomi daerah		12 Laporan	14,961,000.00	Badan Pendapatan Daerah
5.02.01.2.0 8.0002	Penyediaan Jasa Komunikasi, Sumber Daya Air dan Listrik	Jumlah Laporan Penyediaan Jasa Komunikasi, Sumber Daya Air dan Listrik yang Disediakan		12 Laporan	12 Laporan	299,962,098.00	(BADAN PENDAPATAN DAERAH, KOTA PALOPO)	Dana Transfer Umum-Dana Alokasi Umum	Memperkuat Ketahanan Ekonomi untuk Pertumbuhan yang Berkualitas dan Berkeadilan	Stabilitas dan kondusifitas kantibmas dan ekonomi daerah		12 Laporan	300,953,190.00	Badan Pendapatan Daerah
5.02.01.2.0 8.0004	Penyediaan Jasa Pelayanan Umum Kantor	Jumlah Laporan Penyediaan Jasa Pelayanan Umum Kantor yang Disediakan		12 Laporan	12 Laporan	153,000,000.00	(BADAN PENDAPATAN DAERAH, KOTA PALOPO)	Dana Transfer Umum-Dana Alokasi Umum	Memperkuat Ketahanan Ekonomi untuk Pertumbuhan yang Berkualitas dan Berkeadilan	Stabilitas dan kondusifitas kantibmas dan ekonomi daerah		12 Laporan	153,000,000.00	Badan Pendapatan Daerah
5.02.01.2.0 9	Pemeliharaan Barang Milik Daerah Penunjang Urusan Pemerintahan Daerah	Jumlah barang milik daerah penunjang urusan pemerintah daerah yang pemeliharaannya dibiayai		46 Unit	64 Unit	125,290,000.00	(BADAN PENDAPATAN DAERAH, KOTA PALOPO)	Dana Transfer Umum-Dana Alokasi Umum	Memperkuat Ketahanan Ekonomi untuk Pertumbuhan yang Berkualitas dan Berkeadilan	Stabilitas dan kondusifitas kantibmas dan ekonomi daerah		64 Unit	125,290,000.00	Badan Pendapatan Daerah
5.02.01.2.0 9.0001	Penyediaan Jasa Pemeliharaan, Biaya Pemeliharaan, dan Pajak Kendaraan Perorangan Dinas atau Kendaraan Dinas Jabatan	Jumlah Kendaraan Perorangan Dinas atau Kendaraan Dinas Jabatan yang Dipelihara dan Dibayarkan Pajaknya		40 Unit	40 Unit	37,000,000.00	(BADAN PENDAPATAN DAERAH, KOTA PALOPO)	Dana Transfer Umum-Dana Alokasi Umum	Memperkuat Ketahanan Ekonomi untuk Pertumbuhan yang Berkualitas dan Berkeadilan	Stabilitas dan kondusifitas kantibmas dan ekonomi daerah		40 Unit	37,000,000.00	Badan Pendapatan Daerah

5.02.01.2.0 9.0002	Penyediaan Jasa Pemeliharaan, Biaya Pemeliharaan, Pajak dan Perizinan Kendaraan Dinas Operasional atau Lapangan	Jumlah Kendaraan Dinas Operasional atau Lapangan yang Dipelihara dan dibayarkan Pajak dan Perizinannya		1 Unit		1 Unit	28,300,000.00	(BADAN PENDAPATAN DAERAH, KOTA PALOPO)	Dana Transfer Umum-Dana Alokasi Umum	Memperkuat Ketahanan Ekonomi untuk Pertumbuhan yang Berkualitas dan Berkeadilan	Stabilitas dan kondusifitas kantibmas dan ekonomi daerah		1 Unit	28,300,000.00	Badan Pendapatan Daerah
5.02.01.2.0 9.0005	Pemeliharaan Mebel	Jumlah Mebel yang Dipelihara		-		2 Unit	10,000,000.00	(BADAN PENDAPATAN DAERAH, KOTA PALOPO)	Dana Transfer Umum-Dana Alokasi Umum	Memperkuat Ketahanan Ekonomi untuk Pertumbuhan yang Berkualitas dan Berkeadilan	Stabilitas dan kondusifitas kantibmas dan ekonomi daerah		2 Unit	10,000,000.00	Badan Pendapatan Daerah
5.02.01.2.0 9.0006	Pemeliharaan Peralatan dan Mesin Lainnya	Jumlah Peralatan dan Mesin Lainnya yang Dipelihara		10 Unit		20 Unit	27,000,000.00	(BADAN PENDAPATAN DAERAH, KOTA PALOPO)	Dana Transfer Umum-Dana Alokasi Umum	Memperkuat Ketahanan Ekonomi untuk Pertumbuhan yang Berkualitas dan Berkeadilan	Stabilitas dan kondusifitas kantibmas dan ekonomi daerah		20 Unit	27,000,000.00	Badan Pendapatan Daerah
5.02.01.2.0 9.0009	Pemeliharaan/Rehabilitasi Gedung Kantor dan Bangunan Lainnya	Jumlah Gedung Kantor dan Bangunan Lainnya yang Dipelihara/Direhabilitasi		1 Unit		1 Unit	22,990,000.00	(BADAN PENDAPATAN DAERAH, KOTA PALOPO)	Dana Transfer Umum-Dana Alokasi Umum	Memperkuat Ketahanan Ekonomi untuk Pertumbuhan yang Berkualitas dan Berkeadilan	Stabilitas dan kondusifitas kantibmas dan ekonomi daerah		1 Unit	22,990,000.00	Badan Pendapatan Daerah
5.02.04	PROGRAM PENGELOLAAN PENDAPATAN DAERAH	Tingkat Kesesuaian Realisasi Pendapatan Daerah dengan Target Pendapatan Daerah	100%	95,3 %		100 %	3,542,106,348.00	(BADAN PENDAPATAN DAERAH, KOTA PALOPO)	Dana Transfer Umum-Dana Alokasi Umum	Memperkuat Ketahanan Ekonomi untuk Pertumbuhan yang Berkualitas dan Berkeadilan	Stabilitas dan kondusifitas kantibmas dan ekonomi daerah		100 %	3,545,684,233.00	Badan Pendapatan Daerah
5.02.04.2.0 1	Kegiatan Pengelolaan Pendapatan Daerah	Nilai PAD yang terealisasi		178 TOE/Milyar Rupiah		185 TOE/Milyar Rupiah	3,542,106,348.00	(BADAN PENDAPATAN DAERAH, KOTA PALOPO)	Dana Transfer Umum-Dana Alokasi Umum	Memperkuat Ketahanan Ekonomi untuk Pertumbuhan yang Berkualitas dan Berkeadilan	Stabilitas dan kondusifitas kantibmas dan ekonomi daerah		196 TOE/Milyar Rupiah	3,545,684,233.00	Badan Pendapatan Daerah
5.02.04.2.0 1.0001	Perencanaan Pengelolaan Pajak Daerah	Jumlah Dokumen Rencana Pengelolaan Pajak Daerah		13 Dokumen		13 Dokumen	219,083,000.00	(BADAN PENDAPATAN DAERAH, KOTA PALOPO)	Dana Transfer Umum-Dana Alokasi Umum	Memperkuat Ketahanan Ekonomi untuk Pertumbuhan yang Berkualitas dan Berkeadilan	Stabilitas dan kondusifitas kantibmas dan ekonomi daerah		13 Dokumen	219,083,000.00	Badan Pendapatan Daerah
5.02.04.2.0 1.0002	Analisa dan Pengembangan Pajak Daerah, serta Penyusunan Kebijakan Pajak Daerah	Jumlah Dokumen Hasil Anals Pajak Daerah serta Pengembangan Pajak Daerah dan Kebijakan Pajak Daerah		2 Dokumen		1 Dokumen	14,451,800.00	(BADAN PENDAPATAN DAERAH, KOTA PALOPO)	Dana Transfer Umum-Dana Alokasi Umum	Memperkuat Ketahanan Ekonomi untuk Pertumbuhan yang Berkualitas dan Berkeadilan	Stabilitas dan kondusifitas kantibmas dan ekonomi daerah		1 Dokumen	14,451,800.00	Badan Pendapatan Daerah
5.02.04.2.0 1.0003	Penyuluhan dan Penyebarluasan Kebijakan Pajak Daerah	Jumlah Laporan Pelaksanaan Penyuluhan dan Penyebarluasan Kebijakan Pajak Daerah		-		1 Laporan	20,000,000.00	(BADAN PENDAPATAN DAERAH, KOTA PALOPO)	Dana Transfer Umum-Dana Alokasi Umum	Memperkuat Ketahanan Ekonomi untuk Pertumbuhan yang Berkualitas dan Berkeadilan	Stabilitas dan kondusifitas kantibmas dan ekonomi daerah		1 Laporan	17,000,000.00	Badan Pendapatan Daerah
5.02.04.2.0 1.0005	Pendataan dan Pendaftaran Objek Pajak Daerah	Jumlah Laporan Hasil Pendataan dan Pendaftaran Objek Pajak Daerah, Subjek Pajak dan Wajib Pajak Daerah		12 Laporan		12 Laporan	574,882,000.00	(BADAN PENDAPATAN DAERAH, KOTA PALOPO)	Dana Transfer Umum-Dana Alokasi Umum	Memperkuat Ketahanan Ekonomi untuk Pertumbuhan yang Berkualitas dan Berkeadilan	Stabilitas dan kondusifitas kantibmas dan ekonomi daerah		12 Laporan	574,882,000.00	Badan Pendapatan Daerah
5.02.04.2.0 1.0008	Penetapan Wajib Pajak Daerah	Jumlah Dokumen Ketetapan Pajak Daerah		12 Dokumen		12 Dokumen	351,358,200.00	(BADAN PENDAPATAN DAERAH, KOTA PALOPO)	Dana Transfer Umum-Dana Alokasi Umum	Memperkuat Ketahanan Ekonomi untuk Pertumbuhan yang Berkualitas dan Berkeadilan	Stabilitas dan kondusifitas kantibmas dan ekonomi daerah		12 Dokumen	351,358,200.00	Badan Pendapatan Daerah
5.02.04.2.0 1.0009	Pelayanan dan Konsultasi Pajak Daerah	Jumlah Layanan dan Konsultasi Pajak Daerah		12 Layanan		12 Layanan	190,111,000.00	(BADAN PENDAPATAN DAERAH, KOTA PALOPO)	Dana Transfer Umum-Dana Alokasi Umum	Memperkuat Ketahanan Ekonomi untuk Pertumbuhan yang Berkualitas dan Berkeadilan	Stabilitas dan kondusifitas kantibmas dan ekonomi daerah		12 Layanan	195,111,000.00	Badan Pendapatan Daerah
5.02.04.2.0 1.0010	Penelitian dan Verifikasi Data Pelaporan Pajak Daerah	Jumlah Data Pelaporan Pajak Daerah yang Telah Dilakukan Penelitian dan Verifikasi		12 Dokumen		12 Dokumen	208,252,000.00	(BADAN PENDAPATAN DAERAH, KOTA PALOPO)	Dana Transfer Umum-Dana Alokasi Umum	Memperkuat Ketahanan Ekonomi untuk Pertumbuhan yang Berkualitas dan Berkeadilan	Stabilitas dan kondusifitas kantibmas dan ekonomi daerah		12 Dokumen	208,252,000.00	Badan Pendapatan Daerah
5.02.04.2.0 1.0011	Penagihan Pajak Daerah	Jumlah Dokumen Hasil Pelaksanaan Penagihan Pajak Daerah		24 Dokumen		24 Dokumen	804,848,000.00	(BADAN PENDAPATAN DAERAH, KOTA PALOPO)	Dana Transfer Umum-Dana Alokasi Umum	Memperkuat Ketahanan Ekonomi untuk Pertumbuhan yang Berkualitas dan Berkeadilan	Stabilitas dan kondusifitas kantibmas dan ekonomi daerah		24 Dokumen	805,848,000.00	Badan Pendapatan Daerah

5.02.04.2.0 1.0012	Penyelesaian Keberatan Pajak Daerah	Jumlah Dokumen Hasil Penyelesaian Keberatan Pajak Daerah		12 Dokumen		12 Dokumen	241,810,000.00	(BADAN PENDAPATAN DAERAH, KOTA PALOPO)	Dana Transfer Umum-Dana Alokasi Umum	Memperkuat Ketahanan Ekonomi untuk Pertumbuhan yang Berkualitas dan Berkeadilan	Stabilitas dan kondusifitas kantibmas dan ekonomi daerah	12 Dokumen	242,157,233.00	Badan Pendapatan Daerah
5.02.04.2.0 1.0013	Pengendalian, Pemeriksaan dan Pengawasan Pajak Daerah	Jumlah Dokumen Hasil Pemeriksaan serta Pengendalian dan Pengawasan Pajak Daerah		12 Dokumen		12 Dokumen	626,772,348.00	(BADAN PENDAPATAN DAERAH, KOTA PALOPO)	Dana Transfer Umum-Dana Alokasi Umum	Memperkuat Ketahanan Ekonomi untuk Pertumbuhan yang Berkualitas dan Berkeadilan	Stabilitas dan kondusifitas kantibmas dan ekonomi daerah	12 Dokumen	627,003,000.00	Badan Pendapatan Daerah
5.02.04.2.0 1.0014	Pembinaan dan Pengawasan Pengelolaan Pajak Daerah dan Retribusi Daerah	Jumlah Laporan Hasil Pembinaan dan Pengawasan Pengelolaan Retribusi Daerah		12 Laporan		12 Laporan	290,538,000.00	(BADAN PENDAPATAN DAERAH, KOTA PALOPO)	Dana Transfer Umum-Dana Alokasi Umum	Memperkuat Ketahanan Ekonomi untuk Pertumbuhan yang Berkualitas dan Berkeadilan	Stabilitas dan kondusifitas kantibmas dan ekonomi daerah	12 Laporan	290,538,000.00	Badan Pendapatan Daerah
5.03.00	Kepegawaian						9,531,988,291.00						9,541,616,561.00	
5.03.01	PROGRAM PENUNJANG URUSAN PEMERINTAHAN DAERAH KABUPATEN/KOTA	Cakupan Urusan Pemerintahan Daerah	100%	100%	100%	100%	4,449,332,993.00	(Jl. Andi Djemma No. 66, KOTA PALOPO)	Dana Transfer Umum-Dana Alokasi Umum	Revolusi Mental dan Pembangunan Kebudayaan	Pemantapan kinerja tata kelola serta layanan pemerintahan	100%	4,453,827,268.00	Badan Kepegawaian dan Pengembangan Sumber Daya Manusia
5.03.01.2.0 1	Perencanaan, Penganggaran, dan Evaluasi Kinerja Perangkat Daerah	Dokumen kinerja perangkat daerah yang disusun tepat waktu		3 dokumen	3 dokumen	3 dokumen	6,000,000.00	(Jl. Andi Djemma No. 66, KOTA PALOPO)	Dana Transfer Umum-Dana Alokasi Umum	Revolusi Mental dan Pembangunan Kebudayaan	Pemantapan kinerja tata kelola serta layanan pemerintahan	3 Dokumen Dokumen	6,000,000.00	Badan Kepegawaian dan Pengembangan Sumber Daya Manusia
5.03.01.2.0 1.0001	Penyusunan Dokumen Perencanaan Perangkat Daerah	Jumlah Dokumen Perencanaan Perangkat Daerah		2 Dokumen	2 Dokumen	2 Dokumen	4,000,000.00	(Jl. Andi Djemma No. 66, KOTA PALOPO)	Dana Transfer Umum-Dana Alokasi Umum	Revolusi Mental dan Pembangunan Kebudayaan	Pemantapan kinerja tata kelola serta layanan pemerintahan	2 Dokumen	4,000,000.00	Badan Kepegawaian dan Pengembangan Sumber Daya Manusia
5.03.01.2.0 1.0006	Koordinasi dan Penyusunan Laporan Capaian Kinerja dan Ikhtisar Realisasi Kinerja SKPD	Jumlah Laporan Capaian Kinerja dan Ikhtisar Realisasi Kinerja SKPD dan Laporan Hasil Koordinasi Penyusunan Laporan Capaian Kinerja dan Ikhtisar Realisasi Kinerja SKPD		1 Laporan	1 Laporan	1 Laporan	2,000,000.00	(Jl. Andi Djemma No. 66, KOTA PALOPO)	Dana Transfer Umum-Dana Alokasi Umum	Revolusi Mental dan Pembangunan Kebudayaan	Pemantapan kinerja tata kelola serta layanan pemerintahan	1 Laporan	2,000,000.00	Badan Kepegawaian dan Pengembangan Sumber Daya Manusia
5.03.01.2.0 2	Administrasi Keuangan Perangkat Daerah	Jumlah laporan penatausahaan keuangan		3 laporan	3 laporan	3 laporan	3,462,171,000.00	(Jl. Andi Djemma No. 66, KOTA PALOPO)	Dana Transfer Umum-Dana Alokasi Umum	Revolusi Mental dan Pembangunan Kebudayaan	Pemantapan kinerja tata kelola serta layanan pemerintahan	3 Laporan Laporan	3,462,171,000.00	Badan Kepegawaian dan Pengembangan Sumber Daya Manusia
5.03.01.2.0 2.0001	Penyediaan Gaji dan Tunjangan ASN	Jumlah Orang yang Menerima Gaji dan Tunjangan ASN		39 Orang/bulan	39 Orang/bulan	39 Orang/bulan	3,396,571,000.00	(Jl. Andi Djemma No. 66, KOTA PALOPO)	Dana Transfer Umum-Dana Alokasi Umum	Revolusi Mental dan Pembangunan Kebudayaan	Pemantapan kinerja tata kelola serta layanan pemerintahan	39 Orang/bulan	3,396,571,000.00	Badan Kepegawaian dan Pengembangan Sumber Daya Manusia
5.03.01.2.0 2.0003	Pelaksanaan Penatausahaan dan Pengujian/Verifikasi Keuangan SKPD	Jumlah Dokumen Penatausahaan dan Pengujian/Verifikasi Keuangan SKPD		12 Dokumen	12 Dokumen	12 Dokumen	63,600,000.00	(Jl. Andi Djemma No. 66, KOTA PALOPO)	Dana Transfer Umum-Dana Alokasi Umum	Revolusi Mental dan Pembangunan Kebudayaan	Pemantapan kinerja tata kelola serta layanan pemerintahan	12 Dokumen	63,600,000.00	Badan Kepegawaian dan Pengembangan Sumber Daya Manusia
5.03.01.2.0 2.0005	Koordinasi dan Penyusunan Laporan Keuangan Akhir Tahun SKPD	Jumlah Laporan Keuangan Akhir Tahun SKPD dan Laporan Hasil Koordinasi Penyusunan Laporan Keuangan Akhir Tahun SKPD		1 Laporan	1 Laporan	1 Laporan	2,000,000.00	(Jl. Andi Djemma No. 66, KOTA PALOPO)	Dana Transfer Umum-Dana Alokasi Umum	Revolusi Mental dan Pembangunan Kebudayaan	Pemantapan kinerja tata kelola serta layanan pemerintahan	1 Laporan	2,000,000.00	Badan Kepegawaian dan Pengembangan Sumber Daya Manusia
5.03.01.2.0 3	Administrasi Barang Milik Daerah pada Perangkat Daerah	Jumlah laporan pengelolaan aset		1 laporan	1 laporan	1 laporan	7,914,000.00	(Jl. Andi Djemma No. 66, KOTA PALOPO)	Dana Transfer Umum-Dana Alokasi Umum	Revolusi Mental dan Pembangunan Kebudayaan	Pemantapan kinerja tata kelola serta layanan pemerintahan	1 Laporan Laporan	7,914,000.00	Badan Kepegawaian dan Pengembangan Sumber Daya Manusia

5.03.01.2.0 3.0006	Penatausahaan Barang Milik Daerah pada SKPD	Jumlah Laporan Penatausahaan Barang Milik Daerah pada SKPD		690 Laporan	690 Laporan	690 Laporan	7,914,000.00	(Jl. Andi Djemma No. 66, KOTA PALOPO)	Dana Transfer Umum-Dana Alokasi Umum	Revolusi Mental dan Pembangunan Kebudayaan	Pemantapan kinerja tata kelola serta layanan pemerintahan		690 Laporan	7,914,000.00	Badan Kepegawaian dan Pengembangan Sumber Daya Manusia
5.03.01.2.0 5	Administrasi Kepegawaian Perangkat Daerah	Administrasi Aparatur Sipil Negara Perangkat Daerah yang dikelola		39 orang	39 orang	39 orang	60,556,000.00	(Jl. Andi Djemma No. 66, KOTA PALOPO)	Dana Transfer Umum-Dana Alokasi Umum	Revolusi Mental dan Pembangunan Kebudayaan	Pemantapan kinerja tata kelola serta layanan pemerintahan		35 Orang Orang	60,556,000.00	Badan Kepegawaian dan Pengembangan Sumber Daya Manusia
5.03.01.2.0 5.0011	Bimbingan Teknis Implementasi Peraturan Perundang-Undangan	Jumlah Orang yang Mengikuti Bimbingan Teknis Implementasi Peraturan Perundang-Undangan		7 Orang	7 Orang	7 Orang	60,556,000.00	(Jl. Andi Djemma No. 66, KOTA PALOPO)	Dana Transfer Umum-Dana Alokasi Umum	Revolusi Mental dan Pembangunan Kebudayaan	Pemantapan kinerja tata kelola serta layanan pemerintahan		7 Orang	60,556,000.00	Badan Kepegawaian dan Pengembangan Sumber Daya Manusia
5.03.01.2.0 6	Administrasi Umum Perangkat Daerah	Jumlah sub kegiatan administrasi umum yang ditatakelolakan		3 jenis	3 jenis	3 jenis	346,126,743.00	(Jl. Andi Djemma No. 66, KOTA PALOPO)	Dana Transfer Umum-Dana Alokasi Umum	Revolusi Mental dan Pembangunan Kebudayaan	Pemantapan kinerja tata kelola serta layanan pemerintahan		3 Jenis Jenis	350,621,018.00	Badan Kepegawaian dan Pengembangan Sumber Daya Manusia
5.03.01.2.0 6.0001	Penyediaan Komponen Instalasi Listrik/Penerangan Bangunan Kantor	Jumlah Paket Komponen Instalasi Listrik/Penerangan Bangunan Kantor yang Disediakan		10 Paket	10 Paket	10 Paket	3,265,500.00	(Jl. Andi Djemma No. 66, KOTA PALOPO)	Dana Transfer Umum-Dana Alokasi Umum	Revolusi Mental dan Pembangunan Kebudayaan	Pemantapan kinerja tata kelola serta layanan pemerintahan		10 Paket	3,265,500.00	Badan Kepegawaian dan Pengembangan Sumber Daya Manusia
5.03.01.2.0 6.0006	Penyediaan Bahan Bacaan dan Peraturan Perundang-undangan	Jumlah Dokumen Bahan Bacaan dan Peraturan Perundang-Undangan yang Disediakan		3 Dokumen	3 Dokumen	3 Dokumen	10,500,000.00	(Jl. Andi Djemma No. 66, KOTA PALOPO)	Dana Transfer Umum-Dana Alokasi Umum	Revolusi Mental dan Pembangunan Kebudayaan	Pemantapan kinerja tata kelola serta layanan pemerintahan		3 Dokumen	10,500,000.00	Badan Kepegawaian dan Pengembangan Sumber Daya Manusia
5.03.01.2.0 6.0009	Penyelenggaraan Rapat Koordinasi dan Konsultasi SKPD	Jumlah Laporan Penyelenggaraan Rapat Koordinasi dan Konsultasi SKPD		144 Laporan	138 Laporan	138 Laporan	332,361,243.00	(Jl. Andi Djemma No. 66, KOTA PALOPO)	Dana Transfer Umum-Dana Alokasi Umum	Revolusi Mental dan Pembangunan Kebudayaan	Pemantapan kinerja tata kelola serta layanan pemerintahan		140 Laporan	336,855,518.00	Badan Kepegawaian dan Pengembangan Sumber Daya Manusia
5.03.01.2.0 7	Pengadaan Barang Milik Daerah Penunjang Urusan Pemerintah Daerah	Jumlah barang milik daerah yang diadakan		22 unit	22 unit	22 unit	70,898,000.00	(Jl. Andi Djemma No. 66, KOTA PALOPO)	Dana Transfer Umum-Dana Alokasi Umum	Revolusi Mental dan Pembangunan Kebudayaan	Pemantapan kinerja tata kelola serta layanan pemerintahan		22 Unit Jenis	70,898,000.00	Badan Kepegawaian dan Pengembangan Sumber Daya Manusia
5.03.01.2.0 7.0005	Pengadaan Mebel	Jumlah Paket Mebel yang Disediakan		10 Unit	10 Unit	10 Unit	11,250,000.00	(Jl. Andi Djemma No. 66, KOTA PALOPO)	Dana Transfer Umum-Dana Alokasi Umum	Revolusi Mental dan Pembangunan Kebudayaan	Pemantapan kinerja tata kelola serta layanan pemerintahan		10 Unit	11,250,000.00	Badan Kepegawaian dan Pengembangan Sumber Daya Manusia
5.03.01.2.0 7.0006	Pengadaan Peralatan dan Mesin Lainnya	Jumlah Unit Peralatan dan Mesin Lainnya yang Disediakan		12 Unit	12 Unit	12 Unit	59,648,000.00	(Jl. Andi Djemma No. 66, KOTA PALOPO)	Dana Transfer Umum-Dana Alokasi Umum	Revolusi Mental dan Pembangunan Kebudayaan	Pemantapan kinerja tata kelola serta layanan pemerintahan		12 Unit	59,648,000.00	Badan Kepegawaian dan Pengembangan Sumber Daya Manusia
5.03.01.2.0 8	Penyediaan Jasa Penunjang Urusan Pemerintahan Daerah	Jumlah jasa penunjang urusan daerah yang dibiayai		9 jenis	9 jenis	9 jenis	465,167,250.00	(Jl. Andi Djemma No. 66, KOTA PALOPO)	Dana Transfer Umum-Dana Alokasi Umum	Revolusi Mental dan Pembangunan Kebudayaan	Pemantapan kinerja tata kelola serta layanan pemerintahan		9 Jenis Jenis	465,167,250.00	Badan Kepegawaian dan Pengembangan Sumber Daya Manusia
5.03.01.2.0 8.0001	Penyediaan Jasa Surat Menyurat	Jumlah Laporan Penyediaan Jasa Surat Menyurat		4379 Laporan	4.379 Laporan	4.379 Laporan	137,167,250.00	(Jl. Andi Djemma No. 66, KOTA PALOPO)	Dana Transfer Umum-Dana Alokasi Umum	Revolusi Mental dan Pembangunan Kebudayaan	Pemantapan kinerja tata kelola serta layanan pemerintahan		4.379 Laporan	137,167,250.00	Badan Kepegawaian dan Pengembangan Sumber Daya Manusia

5.03.01.2.0 8.0002	Penyediaan Jasa Komunikasi, Sumber Daya Air dan Listrik	Jumlah Laporan Penyediaan Jasa Komunikasi, Sumber Daya Air dan Listrik yang Disediakan		5 Laporan	5 Laporan	5 Laporan	124,000,000.00	(Jl. Andi Djemma No. 66, KOTA PALOPO)	Dana Transfer Umum-Dana Alokasi Umum	Revolusi Mental dan Pembangunan Kebudayaan	Pemantapan kinerja tata kelola serta layanan pemerintahan	5 Laporan	124,000,000.00	Badan Kepegawaian dan Pengembangan Sumber Daya Manusia
5.03.01.2.0 8.0004	Penyediaan Jasa Pelayanan Umum Kantor	Jumlah Laporan Penyediaan Jasa Pelayanan Umum Kantor yang Disediakan		3 Laporan	3 Laporan	3 Laporan	204,000,000.00	(Jl. Andi Djemma No. 66, KOTA PALOPO)	Dana Transfer Umum-Dana Alokasi Umum	Revolusi Mental dan Pembangunan Kebudayaan	Pemantapan kinerja tata kelola serta layanan pemerintahan	3 Laporan	204,000,000.00	Badan Kepegawaian dan Pengembangan Sumber Daya Manusia
5.03.01.2.0 9	Pemeliharaan Barang Milik Daerah Penunjang Urusan Pemerintahan Daerah	Jumlah barang milik daerah penunjang urusan pemerintah daerah yang pemeliharaannya dibiayai		45 unit	45 unit	45 unit	30,500,000.00	(Jl. Andi Djemma No. 66, KOTA PALOPO)	Dana Transfer Umum-Dana Alokasi Umum	Revolusi Mental dan Pembangunan Kebudayaan	Pemantapan kinerja tata kelola serta layanan pemerintahan	45 Unit Unit	30,500,000.00	Badan Kepegawaian dan Pengembangan Sumber Daya Manusia
5.03.01.2.0 9.0001	Penyediaan Jasa Pemeliharaan, Biaya Pemeliharaan, dan Pajak Kendaraan Perorangan Dinas atau Kendaraan Dinas Jabatan	Jumlah Kendaraan Perorangan Dinas atau Kendaraan Dinas Jabatan yang Dipelihara dan dibayarkan Pajaknya		21 Unit	21 Unit	21 Unit	17,000,000.00	(Jl. Andi Djemma No. 66, KOTA PALOPO)	Dana Transfer Umum-Dana Alokasi Umum	Revolusi Mental dan Pembangunan Kebudayaan	Pemantapan kinerja tata kelola serta layanan pemerintahan	21 Unit	17,000,000.00	Badan Kepegawaian dan Pengembangan Sumber Daya Manusia
5.03.01.2.0 9.0006	Pemeliharaan Peralatan dan Mesin Lainnya	Jumlah Peralatan dan Mesin Lainnya yang Dipelihara		24 Unit	24 Unit	24 Unit	13,500,000.00	(Jl. Andi Djemma No. 66, KOTA PALOPO)	Dana Transfer Umum-Dana Alokasi Umum	Revolusi Mental dan Pembangunan Kebudayaan	Pemantapan kinerja tata kelola serta layanan pemerintahan	24 Unit	13,500,000.00	Badan Kepegawaian dan Pengembangan Sumber Daya Manusia
5.03.02	PROGRAM KEPEGAWAIAN DAERAH	Persentase PNS yang ditempatkan sesuai Syarat Jabatan dan Syarat Kompetensinya	65%	65%	70%	70%	3,901,114,553.00	(Jl. Andi Djemma No. 66, KOTA PALOPO)	Dana Transfer Umum-Dana Alokasi Umum	Revolusi Mental dan Pembangunan Kebudayaan	Pemantapan kinerja tata kelola serta layanan pemerintahan	75%	3,905,055,072.00	Badan Kepegawaian dan Pengembangan Sumber Daya Manusia
5.03.02.2.0 1	Pengadaan, Pemberhentian dan Informasi Kepegawaian ASN	Jumlah Laporan Kebutuhan pengadaan dan Pemberhentian ASN		1 laporan	1 laporan	1 laporan	663,560,300.00	(Jl. Andi Djemma No. 66, KOTA PALOPO)	Dana Transfer Umum-Dana Alokasi Umum	Revolusi Mental dan Pembangunan Kebudayaan	Pemantapan kinerja tata kelola serta layanan pemerintahan	1 Laporan Laporan	663,560,300.00	Badan Kepegawaian dan Pengembangan Sumber Daya Manusia
5.03.02.2.0 1.0004	Evaluasi Pengadaan ASN dan Pengadaan ASN	Jumlah Laporan Hasil Evaluasi Pengadaan ASN		3985 Laporan	3.985 Laporan	3.985 Laporan	460,481,300.00	(Jl. Andi Djemma No. 66, KOTA PALOPO)	Dana Transfer Umum-Dana Alokasi Umum	Revolusi Mental dan Pembangunan Kebudayaan	Pemantapan kinerja tata kelola serta layanan pemerintahan	3.985 Laporan	460,481,300.00	Badan Kepegawaian dan Pengembangan Sumber Daya Manusia
5.03.02.2.0 1.0006	Koordinasi Pelaksanaan Administrasi Pemberhentian	Jumlah Dokumen Hasil kegiatan Koordinasi Pelaksanaan Administrasi Pemberhentian		89 Dokumen	89 Dokumen	89 Dokumen	54,288,000.00	(Jl. Andi Djemma No. 66, KOTA PALOPO)	Dana Transfer Umum-Dana Alokasi Umum	Revolusi Mental dan Pembangunan Kebudayaan	Pemantapan kinerja tata kelola serta layanan pemerintahan	89 Dokumen	54,288,000.00	Badan Kepegawaian dan Pengembangan Sumber Daya Manusia
5.03.02.2.0 1.0008	Fasilitasi Lembaga Profesi ASN	Jumlah Lembaga Profesi ASN yang Difasilitasi		1 Lembaga	1 Lembaga	1 Lembaga	78,974,000.00	(Jl. Andi Djemma No. 66, KOTA PALOPO)	Dana Transfer Umum-Dana Alokasi Umum	Revolusi Mental dan Pembangunan Kebudayaan	Pemantapan kinerja tata kelola serta layanan pemerintahan	1 Lembaga	78,974,000.00	Badan Kepegawaian dan Pengembangan Sumber Daya Manusia
5.03.02.2.0 1.0010	Pengelolaan Sistem Informasi Kepegawaian	Jumlah Dokumen Hasil Pengelolaan Sistem Informasi Kepegawaian		4503 Dokumen	4.503 Dokumen	4.503 Dokumen	69,817,000.00	(Jl. Andi Djemma No. 66, KOTA PALOPO)	Dana Transfer Umum-Dana Alokasi Umum	Revolusi Mental dan Pembangunan Kebudayaan	Pemantapan kinerja tata kelola serta layanan pemerintahan	4.503 Dokumen	69,817,000.00	Badan Kepegawaian dan Pengembangan Sumber Daya Manusia
5.03.02.2.0 2	Mutasi dan Promosi ASN	Jumlah Laporan Mutasi dan Promosi		1 laporan	1 laporan	1 laporan	1,214,241,253.00	(Jl. Andi Djemma No. 66, KOTA PALOPO)	Dana Transfer Umum-Dana Alokasi Umum	Revolusi Mental dan Pembangunan Kebudayaan	Pemantapan kinerja tata kelola serta layanan pemerintahan	1 Laporan Laporan	1,218,181,772.00	Badan Kepegawaian dan Pengembangan Sumber Daya Manusia

5.03.02.2.0 2.0001	Pengelolaan Mutasi ASN	Jumlah Dokumen Hasil Pelaksanaan Mutasi Jabatan Pimpinan Tinggi, Jabatan Administrasi, Jabatan Pelaksana dan Mutasi ASN pada Daerah		398 Dokumen	398 Dokumen	398 Dokumen	54,213,000.00	(Jl. Andi Djemma No. 66, KOTA PALOPO)	Dana Transfer Umum-Dana Alokasi Umum	Revolusi Mental dan Pembangunan Kebudayaan	Pemantapan kinerja tata kelola serta layanan pemerintahan	398 Dokumen	54,213,000.00	Badan Kepegawaian dan Pengembangan Sumber Daya Manusia
5.03.02.2.0 2.0002	Pengelolaan Kenaikan Pangkat ASN	Jumlah Pengelolaan Kenaikan Pangkat ASN		875 Dokumen	875 Dokumen	875 Dokumen	107,582,000.00	(Jl. Andi Djemma No. 66, KOTA PALOPO)	Dana Transfer Umum-Dana Alokasi Umum	Revolusi Mental dan Pembangunan Kebudayaan	Pemantapan kinerja tata kelola serta layanan pemerintahan	875 Dokumen	107,582,000.00	Badan Kepegawaian dan Pengembangan Sumber Daya Manusia
5.03.02.2.0 2.0003	Pengelolaan Promosi ASN	Jumlah Dokumen Hasil Pengelolaan Promosi ASN		1 Dokumen	1 Dokumen	1 Dokumen	1,052,446,253.00	(Jl. Andi Djemma No. 66, KOTA PALOPO)	Dana Transfer Umum-Dana Alokasi Umum	Revolusi Mental dan Pembangunan Kebudayaan	Pemantapan kinerja tata kelola serta layanan pemerintahan	1 Dokumen	1,056,386,772.00	Badan Kepegawaian dan Pengembangan Sumber Daya Manusia
5.03.02.2.0 3	Pengembangan Kompetensi ASN	Jumlah Laporan Pengembangan Kompetensi Aparatur Sipil Negara		2 laporan	2 laporan	2 laporan	1,846,950,000.00	(Jl. Andi Djemma No. 66, KOTA PALOPO)	Dana Transfer Umum-Dana Alokasi Umum	Revolusi Mental dan Pembangunan Kebudayaan	Pemantapan kinerja tata kelola serta layanan pemerintahan	2 Laporan	1,846,950,000.00	Badan Kepegawaian dan Pengembangan Sumber Daya Manusia
5.03.02.2.0 3.0001	Peningkatan Kapasitas Kinerja ASN	Jumlah ASN yang Meningkatkan Kapasitasnya		21 Orang	21 Orang	21 Orang	96,950,000.00	(Jl. Andi Djemma No. 66, KOTA PALOPO)	Dana Transfer Umum-Dana Alokasi Umum	Revolusi Mental dan Pembangunan Kebudayaan	Pemantapan kinerja tata kelola serta layanan pemerintahan	21 Orang	96,950,000.00	Badan Kepegawaian dan Pengembangan Sumber Daya Manusia
5.03.02.2.0 3.0004	Pengelolaan Pendidikan Lanjutan ASN	Jumlah ASN yang Mendapatkan Pendidikan Lanjutan		93 Orang	93 Orang	93 Orang	1,750,000,000.00	(Jl. Andi Djemma No. 66, KOTA PALOPO)	Dana Transfer Umum-Dana Alokasi Umum	Revolusi Mental dan Pembangunan Kebudayaan	Pemantapan kinerja tata kelola serta layanan pemerintahan	93 Orang	1,750,000,000.00	Badan Kepegawaian dan Pengembangan Sumber Daya Manusia
5.03.02.2.0 4	Penilaian dan Evaluasi Kinerja Aparatur	Jumlah Laporan Penilaian dan Evaluasi Kinerja Aparatur		2 laporan	2 laporan	2 laporan	176,363,000.00	(Jl. Andi Djemma No. 66, KOTA PALOPO)	Dana Transfer Umum-Dana Alokasi Umum	Revolusi Mental dan Pembangunan Kebudayaan	Pemantapan kinerja tata kelola serta layanan pemerintahan	2 Laporan	176,363,000.00	Badan Kepegawaian dan Pengembangan Sumber Daya Manusia
5.03.02.2.0 4.0004	Pengelolaan Pemberian Penghargaan bagi Pegawai	Jumlah ASN yang Diberikan Penghargaan		46 Orang	46 Orang	46 Orang	32,870,000.00	(Jl. Andi Djemma No. 66, KOTA PALOPO)	Dana Transfer Umum-Dana Alokasi Umum	Revolusi Mental dan Pembangunan Kebudayaan	Pemantapan kinerja tata kelola serta layanan pemerintahan	46 Orang	32,870,000.00	Badan Kepegawaian dan Pengembangan Sumber Daya Manusia
5.03.02.2.0 4.0008	Pengelolaan Penyelesaian Pelanggaran Disiplin ASN	Jumlah Laporan Hasil Pengelolaan Penyelesaian Pelanggaran Disiplin ASN		10 Laporan	10 Laporan	10 Laporan	143,493,000.00	(Jl. Andi Djemma No. 66, KOTA PALOPO)	Dana Transfer Umum-Dana Alokasi Umum	Revolusi Mental dan Pembangunan Kebudayaan	Pemantapan kinerja tata kelola serta layanan pemerintahan	10 Laporan	143,493,000.00	Badan Kepegawaian dan Pengembangan Sumber Daya Manusia
5.04.02	PROGRAM PENGEMBANGAN SUMBER DAYA MANUSIA	Persentase Pegawai Pendidikan Tinggi dan Menengah/Dasar (PNS tidak termasuk guru dan tenaga kesehatan)	50%	60%	60%	60%	1,181,540,745.00	(Jl. Andi Djemma No. 66, KOTA PALOPO)	Dana Transfer Umum-Dana Alokasi Umum	Revolusi Mental dan Pembangunan Kebudayaan	Pemantapan kinerja tata kelola serta layanan pemerintahan	65%	1,182,734,221.00	Badan Kepegawaian dan Pengembangan Sumber Daya Manusia
5.04.02.2.0 2	Sertifikasi, Kelembagaan, Pengembangan Kompetensi Manajerial dan Fungsional	Jumlah Laporan pelaksanaan sertifikasi yang dilaksanakan dan diikuti		2 laporan	2 laporan	2 laporan	1,181,540,745.00	(Jl. Andi Djemma No. 66, KOTA PALOPO)	Dana Transfer Umum-Dana Alokasi Umum	Revolusi Mental dan Pembangunan Kebudayaan	Pemantapan kinerja tata kelola serta layanan pemerintahan	2 Laporan	1,182,734,221.00	Badan Kepegawaian dan Pengembangan Sumber Daya Manusia
5.04.02.2.0 2.0007	Penyelenggaraan Pengembangan Kompetensi bagi Pimpinan Daerah, Jabatan Pimpinan Tinggi, Jabatan Fungsional, Kepemimpinan, dan Prajabatan	Jumlah Laporan Hasil Penyelenggaraan Pengembangan Kompetensi bagi Pimpinan Daerah, Jabatan Pimpinan Tinggi, Jabatan Fungsional, Kepemimpinan, dan Prajabatan		145 Laporan	145 Laporan	145 Laporan	1,181,540,745.00	(Jl. Andi Djemma No. 66, KOTA PALOPO)	Dana Transfer Umum-Dana Alokasi Umum	Revolusi Mental dan Pembangunan Kebudayaan	Pemantapan kinerja tata kelola serta layanan pemerintahan	145 Laporan	1,182,734,221.00	Badan Kepegawaian dan Pengembangan Sumber Daya Manusia

5.05.00	Penelitian dan						3,211,793,640.00						3,215,037,876.00		
5.05.01	PROGRAM PENUNJANG URUSAN PEMERINTAHAN DAERAH KABUPATEN/KOTA	Cakupan Urusan Pemerintahan Daerah	100%	100%	100%	100%	2,484,194,130.00	(Kota Palopo, KOTA PALOPO)	Dana Transfer Umum-Dana Alokasi Umum	Revolusi Mental dan Pembangunan Kebudayaan	Pemantapan kinerja tata kelola serta layanan pemerintahan		100%	2,486,703,417.00	Badan Penelitian dan Pengembangan Daerah
5.05.01.2.0	1	Perencanaan, Penganggaran, dan Evaluasi Kinerja Perangkat Daerah		2 Dokumen	2 Dokumen	2 Dokumen	1,500,000.00	(Kota Palopo, KOTA PALOPO)	Dana Transfer Umum-Dana Alokasi Umum	Revolusi Mental dan Pembangunan Kebudayaan	Pemantapan kinerja tata kelola serta layanan pemerintahan	2 Dokumen		1,500,000.00	Badan Penelitian dan Pengembangan Daerah
5.05.01.2.0	1.01	Penyusunan Dokumen Perencanaan Perangkat Daerah		7 Dokumen	7 Dokumen	7 Dokumen	1,000,000.00	(Kota Palopo, KOTA PALOPO)	Dana Transfer Umum-Dana Alokasi Umum	Revolusi Mental dan Pembangunan Kebudayaan	Pemantapan kinerja tata kelola serta layanan pemerintahan	7 Dokumen		1,000,000.00	Badan Penelitian dan Pengembangan Daerah
5.05.01.2.0	1.06	Koordinasi dan Penyusunan Laporan Capaian Kinerja dan Ikhtisar Realisasi Kinerja SKPD		1 Laporan	1 Laporan	1 Laporan	500,000.00	(Kota Palopo, KOTA PALOPO)	Dana Transfer Umum-Dana Alokasi Umum	Revolusi Mental dan Pembangunan Kebudayaan	Pemantapan kinerja tata kelola serta layanan pemerintahan	1 Laporan		500,000.00	Badan Penelitian dan Pengembangan Daerah
5.05.01.2.0	2	Administrasi Keuangan Perangkat Daerah		12 Laporan	12 Laporan	12 Laporan	1,930,407,130.00	(Kota Palopo, KOTA PALOPO)	Dana Transfer Umum-Dana Alokasi Umum	Revolusi Mental dan Pembangunan Kebudayaan	Pemantapan kinerja tata kelola serta layanan pemerintahan	12 Laporan		1,932,916,417.00	Badan Penelitian dan Pengembangan Daerah
5.05.01.2.0	2.01	Penyediaan Gaji dan Tunjangan ASN		21 Orang/bulan	22 Orang/bulan	22 Orang/bulan	1,874,907,130.00	(Kota Palopo, KOTA PALOPO)	Dana Transfer Umum-Dana Alokasi Umum	Revolusi Mental dan Pembangunan Kebudayaan	Pemantapan kinerja tata kelola serta layanan pemerintahan	22 Orang/bulan		1,877,416,417.00	Badan Penelitian dan Pengembangan Daerah
5.05.01.2.0	2.03	Pelaksanaan Penatausahaan dan Pengujian/Verifikasi Keuangan SKPD		360 Dokumen	400 Dokumen	400 Dokumen	54,000,000.00	(Kota Palopo, KOTA PALOPO)	Dana Transfer Umum-Dana Alokasi Umum	Revolusi Mental dan Pembangunan Kebudayaan	Pemantapan kinerja tata kelola serta layanan pemerintahan	400 Dokumen		54,000,000.00	Badan Penelitian dan Pengembangan Daerah
5.05.01.2.0	2.07	Koordinasi dan Penyusunan Laporan Keuangan Bulanan/Triwulanan/Semesteran SKPD		2 Laporan	14 Laporan	14 Laporan	1,500,000.00	(Kota Palopo, KOTA PALOPO)	Dana Transfer Umum-Dana Alokasi Umum	Revolusi Mental dan Pembangunan Kebudayaan	Pemantapan kinerja tata kelola serta layanan pemerintahan	14 Laporan		1,500,000.00	Badan Penelitian dan Pengembangan Daerah
5.05.01.2.0	3	Administrasi Barang Milik Daerah pada Perangkat Daerah		12 Laporan	12 Laporan	12 Laporan	7,100,000.00	(Kota Palopo, KOTA PALOPO)	Dana Transfer Umum-Dana Alokasi Umum	Revolusi Mental dan Pembangunan Kebudayaan	Pemantapan kinerja tata kelola serta layanan pemerintahan	12 Laporan		7,100,000.00	Badan Penelitian dan Pengembangan Daerah
5.05.01.2.0	3.06	Penatausahaan Barang Milik Daerah pada SKPD		12 Laporan	12 Laporan	12 Laporan	7,100,000.00	(Kota Palopo, KOTA PALOPO)	Dana Transfer Umum-Dana Alokasi Umum	Revolusi Mental dan Pembangunan Kebudayaan	Pemantapan kinerja tata kelola serta layanan pemerintahan	12 Laporan		7,100,000.00	Badan Penelitian dan Pengembangan Daerah
5.05.01.2.0	5	Administrasi Kepegawaian Perangkat Daerah		38 Orang	39 Orang	39 Orang	33,000,000.00	(Kota Palopo, KOTA PALOPO)	Dana Transfer Umum-Dana Alokasi Umum	Revolusi Mental dan Pembangunan Kebudayaan	Pemantapan kinerja tata kelola serta layanan pemerintahan	39 Orang		33,000,000.00	Badan Penelitian dan Pengembangan Daerah
5.05.01.2.0	5.02	Pengadaan Pakaian Dinas beserta Atribut Kelengkapannya		37 Paket	36 Paket	36 Paket	18,000,000.00	(Kota Palopo, KOTA PALOPO)	Dana Transfer Umum-Dana Alokasi Umum	Revolusi Mental dan Pembangunan Kebudayaan	Pemantapan kinerja tata kelola serta layanan pemerintahan	36 Paket		18,000,000.00	Badan Penelitian dan Pengembangan Daerah
5.05.01.2.0	5.11	Bimbingan Teknis Implementasi Peraturan Perundang-Undangan		-	3 Orang	3 Orang	15,000,000.00	(Kota Palopo, KOTA PALOPO)	Dana Transfer Umum-Dana Alokasi Umum	Revolusi Mental dan Pembangunan Kebudayaan	Pemantapan kinerja tata kelola serta layanan pemerintahan	3 Orang		15,000,000.00	Badan Penelitian dan Pengembangan Daerah
5.05.01.2.0	6	Administrasi Umum Perangkat Daerah		2 Jenis	2 Jenis	2 Jenis	187,287,000.00	(Kota Palopo, KOTA PALOPO)	Dana Transfer Umum-Dana Alokasi Umum	Revolusi Mental dan Pembangunan Kebudayaan	Pemantapan kinerja tata kelola serta layanan pemerintahan	2 Jenis		186,187,000.00	Badan Penelitian dan Pengembangan Daerah
5.05.01.2.0	6.06	Penyediaan Bahan Bacaan dan Peraturan Perundang-undangan		2 Dokumen	12 Dokumen	12 Dokumen	3,960,000.00	(Kota Palopo, KOTA PALOPO)	Dana Transfer Umum-Dana Alokasi Umum	Revolusi Mental dan Pembangunan Kebudayaan	Pemantapan kinerja tata kelola serta layanan pemerintahan	12 Dokumen		3,960,000.00	Badan Penelitian dan Pengembangan Daerah

5.05.01.2.0 6.09	Penyelenggaraan Rapat Koordinasi dan Konsultasi SKPD	Jumlah Laporan Penyelenggaraan Rapat Koordinasi dan Konsultasi SKPD		46 Laporan	61 Laporan	61 Laporan	183,327,000.00	(Kota Palopo, KOTA PALOPO)	Dana Transfer Umum-Dana Alokasi Umum	Revolusi Mental dan Pembangunan Kebudayaan	Pemantapan kinerja tata kelola serta layanan pemerintahan	60 Laporan	182,227,000.00	Badan Penelitian dan Pengembangan Daerah
5.05.01.2.0 7	Pengadaan Barang Milik Daerah Penunjang Urusan Pemerintah Daerah	Jumlah barang milik daerah yang diadakan		3 Jenis	7 Jenis	7 Jenis	86,000,000.00	(Kota Palopo, KOTA PALOPO)	Dana Transfer Umum-Dana Alokasi Umum	Revolusi Mental dan Pembangunan Kebudayaan	Pemantapan kinerja tata kelola serta layanan pemerintahan	6 Jenis	56,000,000.00	Badan Penelitian dan Pengembangan Daerah
5.05.01.2.0 7.01	Pengadaan Kendaraan Perorangan Dinas atau Kendaraan Dinas Jabatan yang Disediakan	Jumlah Unit Kendaraan Perorangan Dinas atau Kendaraan Dinas Jabatan yang Disediakan		-	2 Unit	2 Unit	60,000,000.00	(Kota Palopo, KOTA PALOPO)	Dana Transfer Umum-Dana Alokasi Umum	Revolusi Mental dan Pembangunan Kebudayaan	Pemantapan kinerja tata kelola serta layanan pemerintahan	1 Unit	30,000,000.00	Badan Penelitian dan Pengembangan Daerah
5.05.01.2.0 7.05	Pengadaan Mebel	Jumlah Paket Mebel yang Disediakan		-	2 Unit	2 Unit	6,000,000.00	(Kota Palopo, KOTA PALOPO)	Dana Transfer Umum-Dana Alokasi Umum	Revolusi Mental dan Pembangunan Kebudayaan	Pemantapan kinerja tata kelola serta layanan pemerintahan	2 Unit	6,000,000.00	Badan Penelitian dan Pengembangan Daerah
5.05.01.2.0 7.06	Pengadaan Peralatan dan Mesin Lainnya	Jumlah Unit Peralatan dan Mesin Lainnya yang Disediakan		3 Unit	3 Unit	3 Unit	20,000,000.00	(Kota Palopo, KOTA PALOPO)	Dana Transfer Umum-Dana Alokasi Umum	Revolusi Mental dan Pembangunan Kebudayaan	Pemantapan kinerja tata kelola serta layanan pemerintahan	3 Unit	20,000,000.00	Badan Penelitian dan Pengembangan Daerah
5.05.01.2.0 8	Penyediaan Jasa Penunjang Urusan Pemerintahan Daerah	Jumlah jasa penunjang urusan daerah yang dibiayai		3 Jenis	3 Jenis	3 Jenis	194,000,000.00	(Kota Palopo, KOTA PALOPO)	Dana Transfer Umum-Dana Alokasi Umum	Revolusi Mental dan Pembangunan Kebudayaan	Pemantapan kinerja tata kelola serta layanan pemerintahan	3 Jenis	224,000,000.00	Badan Penelitian dan Pengembangan Daerah
5.05.01.2.0 8.01	Penyediaan Jasa Surat Menyurat	Jumlah Laporan Penyediaan Jasa Surat Menyurat		750 Laporan	800 Laporan	800 Laporan	35,000,000.00	(Kota Palopo, KOTA PALOPO)	Dana Transfer Umum-Dana Alokasi Umum	Revolusi Mental dan Pembangunan Kebudayaan	Pemantapan kinerja tata kelola serta layanan pemerintahan	800 Laporan	35,000,000.00	Badan Penelitian dan Pengembangan Daerah
5.05.01.2.0 8.02	Penyediaan Jasa Komunikasi, Sumber Daya Air dan Listrik	Jumlah Laporan Penyediaan Jasa Komunikasi, Sumber Daya Air dan Listrik yang Disediakan		12 Laporan	12 Laporan	12 Laporan	67,000,000.00	(Kota Palopo, KOTA PALOPO)	Dana Transfer Umum-Dana Alokasi Umum	Revolusi Mental dan Pembangunan Kebudayaan	Pemantapan kinerja tata kelola serta layanan pemerintahan	12 Laporan	97,000,000.00	Badan Penelitian dan Pengembangan Daerah
5.05.01.2.0 8.04	Penyediaan Jasa Pelayanan Umum Kantor	Jumlah Laporan Penyediaan Jasa Pelayanan Umum Kantor yang Disediakan		7 Laporan	12 Laporan	12 Laporan	92,000,000.00	(Kota Palopo, KOTA PALOPO)	Dana Transfer Umum-Dana Alokasi Umum	Revolusi Mental dan Pembangunan Kebudayaan	Pemantapan kinerja tata kelola serta layanan pemerintahan	12 Laporan	92,000,000.00	Badan Penelitian dan Pengembangan Daerah
5.05.01.2.0 9	Pemeliharaan Barang Milik Daerah Penunjang Urusan Pemerintahan Daerah	Jumlah barang milik daerah penunjang urusan pemerintah daerah yang pemeliharaannya dibiayai		34 Unit	39 Unit	39 Unit	44,900,000.00	(Kota Palopo, KOTA PALOPO)	Dana Transfer Umum-Dana Alokasi Umum	Revolusi Mental dan Pembangunan Kebudayaan	Pemantapan kinerja tata kelola serta layanan pemerintahan	43 Unit	46,000,000.00	Badan Penelitian dan Pengembangan Daerah
5.05.01.2.0 9.01	Penyediaan Jasa Pemeliharaan, Biaya Pemeliharaan, dan Pajak Kendaraan Perorangan Dinas atau Kendaraan Dinas Jabatan	Jumlah Kendaraan Perorangan Dinas atau Kendaraan Dinas Jabatan yang Dipelihara dan dibayarkan Pajaknya		1 Unit	1 Unit	1 Unit	26,250,000.00	(Kota Palopo, KOTA PALOPO)	Dana Transfer Umum-Dana Alokasi Umum	Revolusi Mental dan Pembangunan Kebudayaan	Pemantapan kinerja tata kelola serta layanan pemerintahan	1 Unit	26,250,000.00	Badan Penelitian dan Pengembangan Daerah
5.05.01.2.0 9.02	Penyediaan Jasa Pemeliharaan, Biaya Pemeliharaan, Pajak dan Perizinan Kendaraan Dinas Operasional atau Lapangan	Jumlah Kendaraan Dinas Operasional atau Lapangan yang Dipelihara dan dibayarkan Pajak dan Perizinannya		4 Unit	4 Unit	4 Unit	650,000.00	(Kota Palopo, KOTA PALOPO)	Dana Transfer Umum-Dana Alokasi Umum	Revolusi Mental dan Pembangunan Kebudayaan	Pemantapan kinerja tata kelola serta layanan pemerintahan	5 Unit	750,000.00	Badan Penelitian dan Pengembangan Daerah
5.05.01.2.0 9.06	Pemeliharaan Peralatan dan Mesin Lainnya	Jumlah Peralatan dan Mesin Lainnya yang Dipelihara		28 Unit	33 Unit	33 Unit	12,000,000.00	(Kota Palopo, KOTA PALOPO)	Dana Transfer Umum-Dana Alokasi Umum	Revolusi Mental dan Pembangunan Kebudayaan	Pemantapan kinerja tata kelola serta layanan pemerintahan	36 Unit	13,000,000.00	Badan Penelitian dan Pengembangan Daerah
5.05.01.2.0 9.09	Pemeliharaan/Rehabilitasi Gedung Kantor dan Bangunan Lainnya	Jumlah Gedung Kantor dan Bangunan Lainnya yang Dipelihara/Direhabilitasi		1 Unit	1 Unit	1 Unit	6,000,000.00	(Kota Palopo, KOTA PALOPO)	Dana Transfer Umum-Dana Alokasi Umum	Revolusi Mental dan Pembangunan Kebudayaan	Pemantapan kinerja tata kelola serta layanan pemerintahan	1 Unit	6,000,000.00	Badan Penelitian dan Pengembangan Daerah
5.05.02	PROGRAM PENELITIAN DAN PENGEMBANGAN DAERAH	Persentase Inovasi Bidang Pemerintahan dan Pengkajian Peraturan, Sosial dan Kependudukan, Ekonomi dan Pembangunan, dan Teknologi yang Diwujudkan	100%	100%	100%	100%	727,599,510.00	(Kota Palopo, KOTA PALOPO)	Dana Transfer Umum-Dana Alokasi Umum	Revolusi Mental dan Pembangunan Kebudayaan	Pemantapan kinerja tata kelola serta layanan pemerintahan	100%	728,334,459.00	Badan Penelitian dan Pengembangan Daerah

5.05.02.2.0 1	Penelitian dan Pengembangan Bidang Penyelenggaraan Pemerintahan dan Pengkajian Peraturan	Jumlah Hasil Kelitbangan Penyelenggaraan Pemerintahan dan Pengkajian Peraturan		3 Dokumen	1 Dokumen	1 Dokumen	167,650,510.00	(Kota Palopo, KOTA PALOPO)	Dana Transfer Umum-Dana Alokasi Umum	Revolusi Mental dan Pembangunan Kebudayaan	Pemantapan kinerja tata kelola serta layanan pemerintahan	1 Dokumen	168,385,459.00	Badan Penelitian dan Pengembangan Daerah
5.05.02.2.0 1.02	Fasilitasi, Pelaksanaan dan Evaluasi Penelitian dan Pengembangan Bidang Pemerintahan Umum	Jumlah Laporan Hasil Pelaksanaan Fasilitasi, Pelaksanaan dan Evaluasi Penelitian dan Pengembangan Bidang Pemerintahan Umum		3 Laporan	1 Laporan	1 Laporan	167,650,510.00	(Kota Palopo, KOTA PALOPO)	Dana Transfer Umum-Dana Alokasi Umum	Revolusi Mental dan Pembangunan Kebudayaan	Pemantapan kinerja tata kelola serta layanan pemerintahan	1 Laporan	168,385,459.00	Badan Penelitian dan Pengembangan Daerah
5.05.02.2.0 2	Penelitian dan Pengembangan Bidang Sosial dan Kependudukan	Jumlah Hasil Kelitbangan Sosial dan Kependudukan yang Ditindaklanjuti		-	1 Dokumen	1 Dokumen	85,000,000.00	(Kota Palopo, KOTA PALOPO)	Dana Transfer Umum-Dana Alokasi Umum	Revolusi Mental dan Pembangunan Kebudayaan	Pemantapan kinerja tata kelola serta layanan pemerintahan	1 Dokumen	85,000,000.00	Badan Penelitian dan Pengembangan Daerah
5.05.02.2.0 2.01	Penelitian dan Pengembangan Bidang Aspek-Aspek Sosial	Jumlah Dokumen Hasil Penelitian dan Pengembangan Bidang Aspek-Aspek Sosial		-	1 Dokumen	1 Dokumen	85,000,000.00	(Kota Palopo, KOTA PALOPO)	Dana Transfer Umum-Dana Alokasi Umum	Revolusi Mental dan Pembangunan Kebudayaan	Pemantapan kinerja tata kelola serta layanan pemerintahan	1 Dokumen	85,000,000.00	Badan Penelitian dan Pengembangan Daerah
5.05.02.2.0 3	Penelitian dan Pengembangan Bidang Ekonomi dan Pembangunan	Jumlah Hasil Kelitbangan Ekonomi dan Pembangunan yang Ditindaklanjuti		2 Dokumen	3 Dokumen	3 Dokumen	280,000,000.00	(Kota Palopo, KOTA PALOPO)	Dana Transfer Umum-Dana Alokasi Umum	Revolusi Mental dan Pembangunan Kebudayaan	Pemantapan kinerja tata kelola serta layanan pemerintahan	3 Dokumen	280,000,000.00	Badan Penelitian dan Pengembangan Daerah
5.05.02.2.0 3.01	Penelitian dan Pengembangan Koperasi, Usaha Kecil dan Menengah	Jumlah Dokumen Hasil Penelitian dan Pengembangan Koperasi, Usaha Kecil dan Menengah		1 Dokumen	1 Dokumen	1 Dokumen	85,000,000.00	(Kota Palopo, KOTA PALOPO)	Dana Transfer Umum-Dana Alokasi Umum	Revolusi Mental dan Pembangunan Kebudayaan	Pemantapan kinerja tata kelola serta layanan pemerintahan	1 Dokumen	85,000,000.00	Badan Penelitian dan Pengembangan Daerah
5.05.02.2.0 3.07	Penelitian dan Pengembangan Lingkungan Hidup	Jumlah Dokumen Hasil Penelitian dan Pengembangan Lingkungan Hidup		-	1 Dokumen	1 Dokumen	45,000,000.00	(Kota Palopo, KOTA PALOPO)	Dana Transfer Umum-Dana Alokasi Umum	Revolusi Mental dan Pembangunan Kebudayaan	Pemantapan kinerja tata kelola serta layanan pemerintahan	1 Dokumen	45,000,000.00	Badan Penelitian dan Pengembangan Daerah
5.05.02.2.0 3.12	Penelitian dan Pengembangan Penataan Ruang dan Pertanian	Jumlah Dokumen Hasil Penelitian dan Pengembangan Penataan Ruang dan Pertanian		1 Dokumen	1 Dokumen	1 Dokumen	150,000,000.00	(Kota Palopo, KOTA PALOPO)	Dana Transfer Umum-Dana Alokasi Umum	Revolusi Mental dan Pembangunan Kebudayaan	Pemantapan kinerja tata kelola serta layanan pemerintahan	1 Dokumen	150,000,000.00	Badan Penelitian dan Pengembangan Daerah
5.05.02.2.0 4	Pengembangan Inovasi dan Teknologi	Jumlah Inovasi yang Difasilitasi		9 Jenis	11 Jenis	11 Jenis	194,949,000.00	(Kota Palopo, KOTA PALOPO)	Dana Transfer Umum-Dana Alokasi Umum	Revolusi Mental dan Pembangunan Kebudayaan	Pemantapan kinerja tata kelola serta layanan pemerintahan	12 Jenis	194,949,000.00	Badan Penelitian dan Pengembangan Daerah
5.05.02.2.0 4.02	Uji Coba dan Penerapan Rancang Bangun/Model Replikasi dan Inversi di Bidang Difusi Inovasi dan Penerapan Teknologi	Jumlah Laporan Hasil Pelaksanaan Uji Coba dan Penerapan Rancang Bangun/Model Replikasi dan Inversi di Bidang Difusi Inovasi dan Penerapan Teknologi		-	1 Laporan	1 Laporan	44,949,000.00	(Kota Palopo, KOTA PALOPO)	Dana Transfer Umum-Dana Alokasi Umum	Revolusi Mental dan Pembangunan Kebudayaan	Pemantapan kinerja tata kelola serta layanan pemerintahan	1 Laporan	44,949,000.00	Badan Penelitian dan Pengembangan Daerah
5.05.02.2.0 4.04	Sosialisasi dan Diseminasi Hasil-Hasil Kelitbangan	Jumlah Laporan Hasil Penyelenggaraan Sosialisasi dan Diseminasi Hasil-Hasil Kelitbangan		1 Laporan	1 Laporan	1 Laporan	150,000,000.00	(Kota Palopo, KOTA PALOPO)	Dana Transfer Umum-Dana Alokasi Umum	Revolusi Mental dan Pembangunan Kebudayaan	Pemantapan kinerja tata kelola serta layanan pemerintahan	1 Laporan	150,000,000.00	Badan Penelitian dan Pengembangan Daerah
6	Unsur Pengawasan Urusan						7,965,271,710.00						7,973,317,439.00	
6.01.00	Inspektorat Daerah						7,965,271,710.00						7,973,317,439.00	
6.01.01	PROGRAM PENUNJANG URUSAN PEMERINTAHAN DAERAH KABUPATEN/KOTA	Cakupan Urusan Pemerintahan Daerah	100%	100 %	100 %	100 %	6,210,055,170.00	(Jl. Andi Masjaya, KOTA PALOPO)	Dana Transfer Umum-Dana Alokasi Umum	Revolusi Mental dan Pembangunan Kebudayaan	Pemantapan kinerja tata kelola serta layanan pemerintahan	100 %	6,216,327,953.00	Inspektorat
6.01.01.2.0 1	Perencanaan, Penganggaran, dan Evaluasi Kinerja Perangkat Daerah	Dokumen kinerja perangkat daerah yang disusun tepat waktu		8 Dokumen	8 Dokumen	8 Dokumen	240,000.00	(Jl. Andi Masjaya, KOTA PALOPO)	Dana Transfer Umum-Dana Alokasi Umum	Revolusi Mental dan Pembangunan Kebudayaan	Pemantapan kinerja tata kelola serta layanan pemerintahan	8 Dokumen	240,000.00	Inspektorat
6.01.01.2.0 1.01	Penyusunan Dokumen Perencanaan Perangkat Daerah	Jumlah Dokumen Perencanaan Perangkat Daerah		7 Dokumen	7 Dokumen	7 Dokumen	120,000.00	(Jl. Andi Masjaya, KOTA PALOPO)	Dana Transfer Umum-Dana Alokasi Umum	Revolusi Mental dan Pembangunan Kebudayaan	Pemantapan kinerja tata kelola serta layanan pemerintahan	7 Dokumen	120,000.00	Inspektorat

6.01.01.2.0 1.06	Koordinasi dan Penyusunan Laporan Capaian Kinerja dan Ikhtisar Realisasi Kinerja SKPD	Jumlah Laporan Capaian Kinerja dan Ikhtisar Realisasi Kinerja SKPD dan Laporan Hasil Koordinasi Penyusunan Laporan Capaian Kinerja dan Ikhtisar Realisasi Kinerja SKPD		1 Laporan	1 Laporan	1 Laporan	120,000.00	(Jl. Andi Masjaya, KOTA PALOPO)	Dana Transfer Umum-Dana Alokasi Umum	Revolusi Mental dan Pembangunan Kebudayaan	Pemantapan kinerja tata kelola serta layanan pemerintahan	1 Laporan	120,000.00	Inspektorat
6.01.01.2.0 2	Administrasi Keuangan Perangkat Daerah	Jumlah laporan penatausahaan keuangan		24 Laporan	24 Laporan	24 Laporan	4,756,575,990.00	(Jl. Andi Masjaya, KOTA PALOPO)	Dana Transfer Umum-Dana Alokasi Umum	Revolusi Mental dan Pembangunan Kebudayaan	Pemantapan kinerja tata kelola serta layanan pemerintahan	24 Laporan	4,756,575,990.00	Inspektorat
6.01.01.2.0 2.01	Penyediaan Gaji dan Tunjangan ASN	Jumlah Orang yang Menerima Gaji dan Tunjangan ASN		47 Orang/bulan	50 Orang/bulan	50 Orang/bulan	4,722,173,990.00	(Jl. Andi Masjaya, KOTA PALOPO)	Dana Transfer Umum-Dana Alokasi Umum	Revolusi Mental dan Pembangunan Kebudayaan	Pemantapan kinerja tata kelola serta layanan pemerintahan	50 Orang/bulan	4,722,173,990.00	Inspektorat
6.01.01.2.0 2.03	Pelaksanaan Penatausahaan dan Pengujian/Verifikasi Keuangan SKPD	Jumlah Dokumen Penatausahaan dan Pengujian/Verifikasi Keuangan SKPD		12 Dokumen	12 Dokumen	12 Dokumen	34,272,000.00	(Jl. Andi Masjaya, KOTA PALOPO)	Dana Transfer Umum-Dana Alokasi Umum	Revolusi Mental dan Pembangunan Kebudayaan	Pemantapan kinerja tata kelola serta layanan pemerintahan	12 Dokumen	34,272,000.00	Inspektorat
6.01.01.2.0 2.07	Koordinasi dan Penyusunan Laporan Keuangan Bulanan/ Triwulanan/ Semesteran SKPD	Jumlah Laporan Keuangan Bulanan/ Triwulanan/ Semesteran SKPD dan Laporan Koordinasi Penyusunan Laporan Keuangan Bulanan/Triwulanan/Semesteran SKPD		12 Laporan	12 Laporan	12 Laporan	130,000.00	(Jl. Andi Masjaya, KOTA PALOPO)	Dana Transfer Umum-Dana Alokasi Umum	Revolusi Mental dan Pembangunan Kebudayaan	Pemantapan kinerja tata kelola serta layanan pemerintahan	12 Laporan	130,000.00	Inspektorat
6.01.01.2.0 5	Administrasi Kepegawalan Perangkat Daerah	Administrasi Aparatur Sipil Negara Perangkat Daerah yang dikelola		20 Orang	30 Orang	30 Orang	335,000,000.00	(Jl. Andi Masjaya, KOTA PALOPO)	Dana Transfer Umum-Dana Alokasi Umum	Revolusi Mental dan Pembangunan Kebudayaan	Pemantapan kinerja tata kelola serta layanan pemerintahan	30 Orang	335,000,000.00	Inspektorat
6.01.01.2.0 5.11	Bimbingan Teknis Implementasi Peraturan Perundang-Undangan	Jumlah Orang yang Mengikuti Bimbingan Teknis Implementasi Peraturan Perundang-Undangan		20 Orang	30 Orang	30 Orang	335,000,000.00	(Jl. Andi Masjaya, KOTA PALOPO)	Dana Transfer Umum-Dana Alokasi Umum	Revolusi Mental dan Pembangunan Kebudayaan	Pemantapan kinerja tata kelola serta layanan pemerintahan	30 Orang	335,000,000.00	Inspektorat
6.01.01.2.0 6	Administrasi Umum Perangkat Daerah	Jumlah sub kegiatan administrasi umum yang ditatakelolakan		3 Jenis	3 Jenis	3 Jenis	579,815,874.00	(Jl. Andi Masjaya, KOTA PALOPO)	Dana Transfer Umum-Dana Alokasi Umum	Revolusi Mental dan Pembangunan Kebudayaan	Pemantapan kinerja tata kelola serta layanan pemerintahan	3 Jenis	586,088,657.00	Inspektorat
6.01.01.2.0 6.01	Penyediaan Komponen Instalasi Listrik/Penerangan Bangunan Kantor yang Disediakan	Jumlah Paket Komponen Instalasi Listrik/Penerangan Bangunan Kantor yang Disediakan		165 Paket	100 Paket	100 Paket	5,000,000.00	(Jl. Andi Masjaya, KOTA PALOPO)	Dana Transfer Umum-Dana Alokasi Umum	Revolusi Mental dan Pembangunan Kebudayaan	Pemantapan kinerja tata kelola serta layanan pemerintahan	100 Paket	5,000,000.00	Inspektorat
6.01.01.2.0 6.06	Penyediaan Bahan Bacaan dan Peraturan Perundang-undangan	Jumlah Dokumen Bahan Bacaan dan Peraturan Perundang-Undangan yang Disediakan		3 Dokumen	4 Dokumen	4 Dokumen	3,600,000.00	(Jl. Andi Masjaya, KOTA PALOPO)	Dana Transfer Umum-Dana Alokasi Umum	Revolusi Mental dan Pembangunan Kebudayaan	Pemantapan kinerja tata kelola serta layanan pemerintahan	4 Dokumen	3,600,000.00	Inspektorat
6.01.01.2.0 6.09	Penyelenggaraan Rapat Koordinasi dan Konsultasi SKPD	Jumlah Laporan Penyelenggaraan Rapat Koordinasi dan Konsultasi SKPD		130 Laporan	150 Laporan	150 Laporan	571,215,874.00	(Jl. Andi Masjaya, KOTA PALOPO)	Dana Transfer Umum-Dana Alokasi Umum	Revolusi Mental dan Pembangunan Kebudayaan	Pemantapan kinerja tata kelola serta layanan pemerintahan	150 Laporan	577,488,657.00	Inspektorat
6.01.01.2.0 7	Pengadaan Barang Milik Daerah Penunjang Urusan Pemerintah Daerah	Jumlah barang milik daerah yang diadakan		30 Jenis	30 Jenis	30 Jenis	100,000,000.00	(Jl. Andi Masjaya, KOTA PALOPO)	Dana Transfer Umum-Dana Alokasi Umum	Revolusi Mental dan Pembangunan Kebudayaan	Pemantapan kinerja tata kelola serta layanan pemerintahan	30 Jenis	100,000,000.00	Inspektorat
6.01.01.2.0 7.11	Pengadaan Sarana dan Prasarana Pendukung Gedung Kantor atau Bangunan Lainnya yang Disediakan	Jumlah Unit Sarana dan Prasarana Pendukung Gedung Kantor atau Bangunan Lainnya yang Disediakan		24 Unit	30 Unit	30 Unit	100,000,000.00	(Jl. Andi Masjaya, KOTA PALOPO)	Dana Transfer Umum-Dana Alokasi Umum	Revolusi Mental dan Pembangunan Kebudayaan	Pemantapan kinerja tata kelola serta layanan pemerintahan	30 Unit	100,000,000.00	Inspektorat
6.01.01.2.0 8	Penyediaan Jasa Penunjang Urusan Pemerintahan Daerah	Jumlah jasa penunjang urusan daerah yang dibiayai		3 Jenis	3 Jenis	3 Jenis	351,423,306.00	(Jl. Andi Masjaya, KOTA PALOPO)	Dana Transfer Umum-Dana Alokasi Umum	Revolusi Mental dan Pembangunan Kebudayaan	Pemantapan kinerja tata kelola serta layanan pemerintahan	3 Jenis	351,423,306.00	Inspektorat
6.01.01.2.0 8.01	Penyediaan Jasa Surat Menyurat	Jumlah Laporan Penyediaan Jasa Surat Menyurat		497 Laporan	490 Laporan	490 Laporan	60,000,000.00	(Jl. Andi Masjaya, KOTA PALOPO)	Dana Transfer Umum-Dana Alokasi Umum	Revolusi Mental dan Pembangunan Kebudayaan	Pemantapan kinerja tata kelola serta layanan pemerintahan	490 Laporan	60,000,000.00	Inspektorat

6.01.01.2.0 8.02	Penyediaan Jasa Komunikasi, Sumber Daya Air dan Listrik	Jumlah Laporan Penyediaan Jasa Komunikasi, Sumber Daya Air dan Listrik yang Disediakan		4 Laporan	4 Laporan	4 Laporan	155,504,000.00	(Jl. Andi Masjaya, KOTA PALOPO)	Dana Transfer Umum-Dana Alokasi Umum	Revolusi Mental dan Pembangunan Kebudayaan	Pemantapan kinerja tata kelola serta layanan pemerintahan	4 Laporan	155,504,000.00	Inspektorat
6.01.01.2.0 8.04	Penyediaan Jasa Pelayanan Umum Kantor	Jumlah Laporan Penyediaan Jasa Pelayanan Umum Kantor yang Disediakan		6 Laporan	6 Laporan	6 Laporan	135,919,306.00	(Jl. Andi Masjaya, KOTA PALOPO)	Dana Transfer Umum-Dana Alokasi Umum	Revolusi Mental dan Pembangunan Kebudayaan	Pemantapan kinerja tata kelola serta layanan pemerintahan	6 Laporan	135,919,306.00	Inspektorat
6.01.01.2.0 9	Pemeliharaan Barang Milik Daerah Penunjang Urusan Pemerintahan Daerah	Jumlah barang milik daerah penunjang urusan pemerintah daerah yang emeliharannya dibiayai		42 Unit	42 Unit	42 Unit	87,000,000.00	(Jl. Andi Masjaya, KOTA PALOPO)	Dana Transfer Umum-Dana Alokasi Umum	Revolusi Mental dan Pembangunan Kebudayaan	Pemantapan kinerja tata kelola serta layanan pemerintahan	42 Unit	87,000,000.00	Inspektorat
6.01.01.2.0 9.01	Penyediaan Jasa Pemeliharaan, Biaya Pemeliharaan, dan Pajak Kendaraan Perorangan Dinas atau Kendaraan Dinas Jabatan yang Dipelihara dan dibayarkan Pajaknya	Jumlah Kendaraan Perorangan Dinas atau Kendaraan Dinas Jabatan yang Dipelihara dan dibayarkan Pajaknya		1 Unit	1 Unit	1 Unit	25,000,000.00	(Jl. Andi Masjaya, KOTA PALOPO)	Dana Transfer Umum-Dana Alokasi Umum	Revolusi Mental dan Pembangunan Kebudayaan	Pemantapan kinerja tata kelola serta layanan pemerintahan	1 Unit	25,000,000.00	Inspektorat
6.01.01.2.0 9.02	Penyediaan Jasa Pemeliharaan, Biaya Pemeliharaan, Pajak dan Perizinan Kendaraan Dinas Operasional atau Lapangan	Jumlah Kendaraan Dinas Operasional atau Lapangan yang Dipelihara dan dibayarkan Pajak dan Perizinannya		2 Unit	1 Unit	1 Unit	3,000,000.00	(Jl. Andi Masjaya, KOTA PALOPO)	Dana Transfer Umum-Dana Alokasi Umum	Revolusi Mental dan Pembangunan Kebudayaan	Pemantapan kinerja tata kelola serta layanan pemerintahan	1 Unit	3,000,000.00	Inspektorat
6.01.01.2.0 9.06	Pemeliharaan Peralatan dan Mesin Lainnya	Jumlah Peralatan dan Mesin Lainnya yang Dipelihara		38 Unit	38 Unit	38 Unit	25,000,000.00	(Jl. Andi Masjaya, KOTA PALOPO)	Dana Transfer Umum-Dana Alokasi Umum	Revolusi Mental dan Pembangunan Kebudayaan	Pemantapan kinerja tata kelola serta layanan pemerintahan	38 Unit	25,000,000.00	Inspektorat
6.01.01.2.0 9.11	Pemeliharaan/Rehabilitasi Sarana dan Prasarana Pendukung Gedung Kantor atau Bangunan Lainnya	Jumlah Sarana dan Prasarana Pendukung Gedung Kantor atau Bangunan Lainnya yang Dipelihara/Rehabilitasi		500 Unit	500 Unit	500 Unit	34,000,000.00	(Jl. Andi Masjaya, KOTA PALOPO)	Dana Transfer Umum-Dana Alokasi Umum	Revolusi Mental dan Pembangunan Kebudayaan	Pemantapan kinerja tata kelola serta layanan pemerintahan	500 Unit	34,000,000.00	Inspektorat
6.01.02	PROGRAM PENYELENGGARAAN PENGAWASAN	Rata-rata Nilai SAKIP Perangkat Daerah	64%	61 %	62 %	62 %	1,615,819,590.00	(Jl. Andi Masjaya, KOTA PALOPO)	Dana Transfer Umum-Dana Alokasi Umum	Revolusi Mental dan Pembangunan Kebudayaan	Pemantapan kinerja tata kelola serta layanan pemerintahan	63 %	1,617,451,731.00	Inspektorat
6.01.02.2.0 1	Penyelenggaraan Pengawasan Internal	Jumlah Laporan Hasil Pengawasan Internal		161 Laporan	161 Laporan	161 Laporan	1,183,531,000.00	(Jl. Andi Masjaya, KOTA PALOPO)	Dana Transfer Umum-Dana Alokasi Umum	Revolusi Mental dan Pembangunan Kebudayaan	Pemantapan kinerja tata kelola serta layanan pemerintahan	161 Laporan	1,183,531,000.00	Inspektorat
6.01.02.2.0 1.01	Pengawasan Kinerja Pemerintah Daerah	Jumlah Laporan Hasil Pengawasan Kinerja Pemerintah Daerah		40 Laporan	40 Laporan	40 Laporan	133,700,000.00	(Jl. Andi Masjaya, KOTA PALOPO)	Dana Transfer Umum-Dana Alokasi Umum	Revolusi Mental dan Pembangunan Kebudayaan	Pemantapan kinerja tata kelola serta layanan pemerintahan	40 Laporan	133,700,000.00	Inspektorat
6.01.02.2.0 1.02	Pengawasan Keuangan Pemerintah Daerah	Jumlah Laporan Hasil Pengawasan Keuangan Pemerintah Daerah		48 Laporan	47 Laporan	47 Laporan	586,600,000.00	(Jl. Andi Masjaya, KOTA PALOPO)	Dana Transfer Umum-Dana Alokasi Umum	Revolusi Mental dan Pembangunan Kebudayaan	Pemantapan kinerja tata kelola serta layanan pemerintahan	47 Laporan	586,600,000.00	Inspektorat
6.01.02.2.0 1.03	Reviu Laporan Kinerja	Jumlah Laporan Hasil Reviu Laporan Kinerja		30 Laporan	30 Laporan	30 Laporan	113,300,000.00	(Jl. Andi Masjaya, KOTA PALOPO)	Dana Transfer Umum-Dana Alokasi Umum	Revolusi Mental dan Pembangunan Kebudayaan	Pemantapan kinerja tata kelola serta layanan pemerintahan	30 Laporan	113,300,000.00	Inspektorat
6.01.02.2.0 1.04	Reviu Laporan Keuangan	Jumlah Laporan Hasil Reviu Laporan Keuangan		4 Laporan	4 Laporan	4 Laporan	174,616,000.00	(Jl. Andi Masjaya, KOTA PALOPO)	Dana Transfer Umum-Dana Alokasi Umum	Revolusi Mental dan Pembangunan Kebudayaan	Pemantapan kinerja tata kelola serta layanan pemerintahan	4 Laporan	174,616,000.00	Inspektorat
6.01.02.2.0 1.07	Monitoring dan Evaluasi Tindak Lanjut Hasil Pemeriksaan BPK RI dan Tindak Lanjut Hasil Pemeriksaan APIP	Jumlah Dokumen Hasil Monitoring dan Evaluasi Tindak Lanjut Hasil Pemeriksaan BPK RI dan Tindak Lanjut Hasil Pemeriksaan APIP		27 Dokumen	26 Dokumen	26 Dokumen	175,315,000.00	(Jl. Andi Masjaya, KOTA PALOPO)	Dana Transfer Umum-Dana Alokasi Umum	Revolusi Mental dan Pembangunan Kebudayaan	Pemantapan kinerja tata kelola serta layanan pemerintahan	26 Dokumen	175,315,000.00	Inspektorat
6.01.02.2.0 2	Penyelenggaraan Pengawasan dengan Tujuan Tertentu	Jumlah Laporan Pengawasan dengan Tujuan Tertentu		24 Laporan / Dokumen	24 Laporan / Dokumen	24 Laporan / Dokumen	432,288,590.00	(Jl. Andi Masjaya, KOTA PALOPO)	Dana Transfer Umum-Dana Alokasi Umum	Revolusi Mental dan Pembangunan Kebudayaan	Pemantapan kinerja tata kelola serta layanan pemerintahan	24 Laporan / Dokumen	433,920,731.00	Inspektorat

6.01.02.2.0 2.01	Penanganan Penyelesaian Kerugian Negara/Daerah	Jumlah Laporan Penyelesaian Kerugian Negara/Daerah yang Dilaporkan		12 Laporan	12 Laporan	12 Laporan	109,520,000.00	(Jl. Andi Masjaya, KOTA PALOPO)	Dana Transfer Umum-Dana Alokasi Umum	Revolusi Mental dan Pembangunan Kebudayaan	Pemantapan kinerja tata kelola serta layanan pemerintahan	12 Laporan	109,520,000.00	Inspektorat
6.01.02.2.0 2.02	Pengawasan dengan Tujuan Tertentu	Jumlah Laporan Hasil Pengawasan Dengan Tujuan Tertentu		20 Laporan	20 Laporan	20 Laporan	322,768,590.00	(Jl. Andi Masjaya, KOTA PALOPO)	Dana Transfer Umum-Dana Alokasi Umum	Revolusi Mental dan Pembangunan Kebudayaan	Pemantapan kinerja tata kelola serta layanan pemerintahan	20 Laporan	324,400,731.00	Inspektorat
6.01.03	PROGRAM PERUMUSAN KEBIJAKAN, PENDAMPINGAN DAN ASISTENSI	Rata-Rata Nilai PMPRB Organisasi Perangkat Daerah	55%	52 %	53 %	53 %	139,396,950.00	(Jl. Andi Masjaya, KOTA PALOPO)	Dana Transfer Umum-Dana Alokasi Umum	Revolusi Mental dan Pembangunan Kebudayaan	Pemantapan kinerja tata kelola serta layanan pemerintahan	54 %	139,537,755.00	Inspektorat
6.01.03.2.0 2	Pendampingan dan Asistansi	Jumlah laporan pendampingan dan asistansi yang dilakukan		24 Laporan	30 Laporan	30 Laporan	139,396,950.00	(Jl. Andi Masjaya, KOTA PALOPO)	Dana Transfer Umum-Dana Alokasi Umum	Revolusi Mental dan Pembangunan Kebudayaan	Pemantapan kinerja tata kelola serta layanan pemerintahan	30 Laporan	139,537,755.00	Inspektorat
6.01.03.2.0 2.01	Pendampingan dan Asistansi Urusan Pemerintahan Daerah	Jumlah Perangkat Daerah yang Dilakukan Pendampingan dan Asistansi Urusan Pemerintahan Daerah		-	10 perangkat daerah	10 perangkat daerah	58,500,000.00	(Jl. Andi Masjaya, KOTA PALOPO)	Dana Transfer Umum-Dana Alokasi Umum	Revolusi Mental dan Pembangunan Kebudayaan	Pemantapan kinerja tata kelola serta layanan pemerintahan	10 perangkat daerah	58,500,000.00	Inspektorat
6.01.03.2.0 2.03	Koordinasi, Monitoring dan Evaluasi serta Verifikasi Pencegahan dan Pemberantasan Korupsi	Jumlah Kegiatan Koordinasi, Monitoring dan Evaluasi serta Verifikasi Pencegahan dan Pemberantasan Korupsi		24 Kegiatan	20 Kegiatan	20 Kegiatan	80,896,950.00	(Jl. Andi Masjaya, KOTA PALOPO)	Dana Transfer Umum-Dana Alokasi Umum	Revolusi Mental dan Pembangunan Kebudayaan	Pemantapan kinerja tata kelola serta layanan pemerintahan	20 Kegiatan	81,037,755.00	Inspektorat
7	Unsur Kewilayahan						48,200,036,234.00						48,248,723,140.00	
7.01.00	Kecamatan						48,200,036,234.00						48,248,723,140.00	
Kecamatan Wara														
7.01.01	PROGRAM PENUNJANG URUSAN PEMERINTAHAN DAERAH KABUPATEN/KOTA	Cakupan Urusan Pemerintahan Daerah		100 %		100 %	5,260,707,540.00	(Jl. GUTTU PATALO NO. 03, KOTA PALOPO)	Dana Transfer Umum-Dana Alokasi Umum	Revolusi Mental dan Pembangunan Kebudayaan	Pemantapan kinerja tata kelola serta layanan pemerintahan	100 %	5,266,021,386.00	Kecamatan Wara
7.01.01.2.0 1	Perencanaan, Penganggaran, dan Evaluasi Kinerja Perangkat Daerah	Dokumen kinerja perangkat daerah yang disusun tepat waktu		10 Dokumen	10 Dokumen	10 Dokumen	11,100,000.00	(Jl. GUTTU PATALO NO. 03, KOTA PALOPO)	Dana Transfer Umum-Dana Alokasi Umum	Revolusi Mental dan Pembangunan Kebudayaan	Pemantapan kinerja tata kelola serta layanan pemerintahan	10 Dokumen	11,100,000.00	Kecamatan Wara
7.01.01.2.0 1.01	Penyusunan Dokumen Perencanaan Perangkat Daerah	Jumlah Dokumen Perencanaan Perangkat Daerah		7 Dokumen	7 Dokumen	7 Dokumen	5,500,000.00	(Jl. GUTTU PATALO NO. 03, KOTA PALOPO)	Dana Transfer Umum-Dana Alokasi Umum	Revolusi Mental dan Pembangunan Kebudayaan	Pemantapan kinerja tata kelola serta layanan pemerintahan	7 Dokumen	5,500,000.00	Kecamatan Wara
7.01.01.2.0 1.06	Koordinasi dan Penyusunan Laporan Capaian Kinerja dan Ikhtisar Realisasi Kinerja SKPD	Jumlah Laporan Capaian Kinerja dan Ikhtisar Realisasi Kinerja SKPD dan Laporan Hasil Koordinasi Penyusunan Laporan Capaian Kinerja dan Ikhtisar Realisasi Kinerja SKPD		3 Laporan	3 Laporan	3 Laporan	5,600,000.00	(Jl. GUTTU PATALO NO. 03, KOTA PALOPO)	Dana Transfer Umum-Dana Alokasi Umum	Revolusi Mental dan Pembangunan Kebudayaan	Pemantapan kinerja tata kelola serta layanan pemerintahan	3 Laporan	5,600,000.00	Kecamatan Wara
7.01.01.2.0 2	Administrasi Keuangan Perangkat Daerah	Jumlah laporan penatausahaan keuangan		17 Laporan	17 Laporan	17 Laporan	4,989,205,540.00	(Jl. GUTTU PATALO NO. 03, KOTA PALOPO)	Dana Transfer Umum-Dana Alokasi Umum	Revolusi Mental dan Pembangunan Kebudayaan	Pemantapan kinerja tata kelola serta layanan pemerintahan	17 Laporan	4,994,519,386.00	Kecamatan Wara
7.01.01.2.0 2.01	Penyediaan Gaji dan Tunjangan ASN	Jumlah Orang yang Menerima Gaji dan Tunjangan ASN		62 Orang/bulan	70 Orang/bulan	70 Orang/bulan	4,959,860,540.00	(Jl. GUTTU PATALO NO. 03, KOTA PALOPO)	Dana Transfer Umum-Dana Alokasi Umum	Revolusi Mental dan Pembangunan Kebudayaan	Pemantapan kinerja tata kelola serta layanan pemerintahan	70 Orang/bulan	4,965,174,386.00	Kecamatan Wara
7.01.01.2.0 2.03	Pelaksanaan Penatausahaan dan Pengujian/Verifikasi Keuangan SKPD	Jumlah Dokumen Penatausahaan dan Pengujian/Verifikasi Keuangan SKPD		4 Dokumen	4 Dokumen	4 Dokumen	24,245,000.00	(Jl. GUTTU PATALO NO. 03, KOTA PALOPO)	Dana Transfer Umum-Dana Alokasi Umum	Revolusi Mental dan Pembangunan Kebudayaan	Pemantapan kinerja tata kelola serta layanan pemerintahan	4 Dokumen	24,245,000.00	Kecamatan Wara
7.01.01.2.0 2.07	Koordinasi dan Penyusunan Laporan Keuangan Bulanan/ Triwulanan/ Semesteran SKPD	Jumlah Laporan Keuangan Bulanan/ Triwulanan/ Semesteran SKPD dan Laporan Koordinasi Penyusunan Laporan Keuangan Bulanan/Triwulanan/Semesteran SKPD		17 Laporan	17 Laporan	17 Laporan	5,100,000.00	(Jl. GUTTU PATALO NO. 03, KOTA PALOPO)	Dana Transfer Umum-Dana Alokasi Umum	Revolusi Mental dan Pembangunan Kebudayaan	Pemantapan kinerja tata kelola serta layanan pemerintahan	17 Laporan	5,100,000.00	Kecamatan Wara

7.01.01.2.03	Administrasi Barang Milik Daerah pada Perangkat Daerah	Jumlah laporan pengelolaan aset		12 Laporan	12 Laporan	6,715,000.00	(JL. GUTTU PATALO NO. 03, KOTA PALOPO)	Dana Transfer Umum-Dana Alokasi Umum	Revolusi Mental dan Pembangunan Kebudayaan	Pemantapan kinerja tata kelola serta layanan pemerintahan	12 Laporan	6,715,000.00	Kecamatan Wara
7.01.01.2.03.06	Penatausahaan Barang Milik Daerah pada SKPD	Jumlah Laporan Penatausahaan Barang Milik Daerah pada SKPD		12 Laporan	12 Laporan	6,715,000.00	(JL. GUTTU PATALO NO. 03, KOTA PALOPO)	Dana Transfer Umum-Dana Alokasi Umum	Revolusi Mental dan Pembangunan Kebudayaan	Pemantapan kinerja tata kelola serta layanan pemerintahan	12 Laporan	6,715,000.00	Kecamatan Wara
7.01.01.2.05	Administrasi Kepegawaian Perangkat Daerah	Administrasi Aparatur Sipil Negara Perangkat Daerah yang dikelola		1 Orang	2 Orang	8,000,000.00	(JL. GUTTU PATALO NO. 03, KOTA PALOPO)	Dana Transfer Umum-Dana Alokasi Umum	Revolusi Mental dan Pembangunan Kebudayaan	Pemantapan kinerja tata kelola serta layanan pemerintahan	2 Orang	8,000,000.00	Kecamatan Wara
7.01.01.2.05.02	Pengadaan Pakaian Dinas beserta Atribut Kelengkapannya	Jumlah Paket Pakaian Dinas beserta Atribut Kelengkapannya		1 Paket	1 Paket	3,000,000.00	(JL. GUTTU PATALO NO. 03, KOTA PALOPO)	Dana Transfer Umum-Dana Alokasi Umum	Revolusi Mental dan Pembangunan Kebudayaan	Pemantapan kinerja tata kelola serta layanan pemerintahan	1 Paket	3,000,000.00	Kecamatan Wara
7.01.01.2.05.11	Bimbingan Teknis Implementasi Peraturan Perundang-Undangan	Jumlah Orang yang Mengikuti Bimbingan Teknis Implementasi Peraturan Perundang-Undangan		-	2 Orang	5,000,000.00	(JL. GUTTU PATALO NO. 03, KOTA PALOPO)	Dana Transfer Umum-Dana Alokasi Umum	Revolusi Mental dan Pembangunan Kebudayaan	Pemantapan kinerja tata kelola serta layanan pemerintahan	2 Orang	5,000,000.00	Kecamatan Wara
7.01.01.2.06	Administrasi Umum Perangkat Daerah	Jumlah sub kegiatan administrasi umum yang ditatakelolakan		2 Jenis	2 Jenis	37,768,000.00	(JL. GUTTU PATALO NO. 03, KOTA PALOPO)	Dana Transfer Umum-Dana Alokasi Umum	Revolusi Mental dan Pembangunan Kebudayaan	Pemantapan kinerja tata kelola serta layanan pemerintahan	2 Jenis	37,768,000.00	Kecamatan Wara
7.01.01.2.06.06	Penyediaan Bahan Bacaan dan Peraturan Perundang-undangan	Jumlah Dokumen Bahan Bacaan dan Peraturan Perundang-Undangan yang Disediakan		16 Dokumen	24 Dokumen	2,400,000.00	(JL. GUTTU PATALO NO. 03, KOTA PALOPO)	Dana Transfer Umum-Dana Alokasi Umum	Revolusi Mental dan Pembangunan Kebudayaan	Pemantapan kinerja tata kelola serta layanan pemerintahan	24 Dokumen	2,400,000.00	Kecamatan Wara
7.01.01.2.06.09	Penyelenggaraan Rapat Koordinasi dan Konsultasi SKPD	Jumlah Laporan Penyelenggaraan Rapat Koordinasi dan Konsultasi SKPD		12 Laporan	10 Laporan	35,368,000.00	(JL. GUTTU PATALO NO. 03, KOTA PALOPO)	Dana Transfer Umum-Dana Alokasi Umum	Revolusi Mental dan Pembangunan Kebudayaan	Pemantapan kinerja tata kelola serta layanan pemerintahan	10 Laporan	35,368,000.00	Kecamatan Wara
7.01.01.2.07	Pengadaan Barang Milik Daerah Penunjang Urusan Pemerintah Daerah	Jumlah barang milik daerah yang diadakan		-	6 Jenis	20,250,000.00	(JL. GUTTU PATALO NO. 03, KOTA PALOPO)	Dana Transfer Umum-Dana Alokasi Umum	Revolusi Mental dan Pembangunan Kebudayaan	Pemantapan kinerja tata kelola serta layanan pemerintahan	6 Jenis	20,250,000.00	Kecamatan Wara
7.01.01.2.07.05	Pengadaan Mebel	Jumlah Paket Mebel yang Disediakan		-	3 Unit	10,000,000.00	(JL. GUTTU PATALO NO. 03, KOTA PALOPO)	Dana Transfer Umum-Dana Alokasi Umum	Revolusi Mental dan Pembangunan Kebudayaan	Pemantapan kinerja tata kelola serta layanan pemerintahan	3 Unit	10,000,000.00	Kecamatan Wara
7.01.01.2.07.06	Pengadaan Peralatan dan Mesin Lainnya	Jumlah Unit Peralatan dan Mesin Lainnya yang Disediakan		-	3 Unit	10,250,000.00	(JL. GUTTU PATALO NO. 03, KOTA PALOPO)	Dana Transfer Umum-Dana Alokasi Umum	Revolusi Mental dan Pembangunan Kebudayaan	Pemantapan kinerja tata kelola serta layanan pemerintahan	3 Unit	10,250,000.00	Kecamatan Wara
7.01.01.2.08	Penyediaan Jasa Penunjang Urusan Pemerintahan Daerah	Jumlah jasa penunjang urusan daerah yang dibiayai		3 Jenis	3 Jenis	155,369,000.00	(JL. GUTTU PATALO NO. 03, KOTA PALOPO)	Dana Transfer Umum-Dana Alokasi Umum	Revolusi Mental dan Pembangunan Kebudayaan	Pemantapan kinerja tata kelola serta layanan pemerintahan	3 Jenis	155,369,000.00	Kecamatan Wara
7.01.01.2.08.01	Penyediaan Jasa Surat Menyurat	Jumlah Laporan Penyediaan Jasa Surat Menyurat		12 Laporan	12 Laporan	6,936,000.00	(JL. GUTTU PATALO NO. 03, KOTA PALOPO)	Dana Transfer Umum-Dana Alokasi Umum	Revolusi Mental dan Pembangunan Kebudayaan	Pemantapan kinerja tata kelola serta layanan pemerintahan	12 Laporan	6,936,000.00	Kecamatan Wara
7.01.01.2.08.02	Penyediaan Jasa Komunikasi, Sumber Daya Air dan Listrik	Jumlah Laporan Penyediaan Jasa Komunikasi, Sumber Daya Air dan Listrik yang Disediakan		36 Laporan	36 Laporan	25,880,000.00	(JL. GUTTU PATALO NO. 03, KOTA PALOPO)	Dana Transfer Umum-Dana Alokasi Umum	Revolusi Mental dan Pembangunan Kebudayaan	Pemantapan kinerja tata kelola serta layanan pemerintahan	36 Laporan	25,880,000.00	Kecamatan Wara
7.01.01.2.08.04	Penyediaan Jasa Pelayanan Umum Kantor	Jumlah Laporan Penyediaan Jasa Pelayanan Umum Kantor yang Disediakan		12 Laporan	12 Laporan	122,553,000.00	(JL. GUTTU PATALO NO. 03, KOTA PALOPO)	Dana Transfer Umum-Dana Alokasi Umum	Revolusi Mental dan Pembangunan Kebudayaan	Pemantapan kinerja tata kelola serta layanan pemerintahan	12 Laporan	122,553,000.00	Kecamatan Wara
7.01.01.2.09	Pemeliharaan Barang Milik Daerah Penunjang Urusan Pemerintahan Daerah	Jumlah barang milik daerah penunjang urusan pemerintah daerah yang emeliharannya dibiayai		11 Unit	11 Unit	32,300,000.00	(JL. GUTTU PATALO NO. 03, KOTA PALOPO)	Dana Transfer Umum-Dana Alokasi Umum	Revolusi Mental dan Pembangunan Kebudayaan	Pemantapan kinerja tata kelola serta layanan pemerintahan	11 Unit	32,300,000.00	Kecamatan Wara

7.01.01.2.0 9.01	Penyediaan Jasa Pemeliharaan, Biaya Pemeliharaan, dan Pajak Kendaraan Perorangan Dinas atau Kendaraan Dinas Jabatan	Jumlah Kendaraan Pemeliharaan atau Kendaraan Dinas Jabatan yang Dipelihara dan dibayarkan Pajaknya	3 Unit	3 Unit	19,800,000.00	(JL. GUTTU PATALO NO. 03, KOTA PALOPO)	Dana Transfer Umum-Dana Alokasi Umum	Revolusi Mental dan Pembangunan Kebudayaan	Pemantapan kinerja tata kelola serta layanan pemerintahan	3 Unit	19,800,000.00	Kecamatan Wara
7.01.01.2.0 9.06	Pemeliharaan Peralatan dan Mesin Lainnya yang Dipelihara	Jumlah Peralatan dan Mesin Lainnya yang Dipelihara	7 Unit	7 Unit	3,000,000.00	(JL. GUTTU PATALO NO. 03, KOTA PALOPO)	Dana Transfer Umum-Dana Alokasi Umum	Revolusi Mental dan Pembangunan Kebudayaan	Pemantapan kinerja tata kelola serta layanan pemerintahan	7 Unit	3,000,000.00	Kecamatan Wara
7.01.01.2.0 9.09	Pemeliharaan/Rehabilitasi Gedung Kantor dan Bangunan Lainnya	Jumlah Gedung Kantor dan Bangunan Lainnya yang Dipelihara/Direhabilitasi	1 Unit	1 Unit	9,500,000.00	(JL. GUTTU PATALO NO. 03, KOTA PALOPO)	Dana Transfer Umum-Dana Alokasi Umum	Revolusi Mental dan Pembangunan Kebudayaan	Pemantapan kinerja tata kelola serta layanan pemerintahan	1 Unit	9,500,000.00	Kecamatan Wara
7.01.02	PROGRAM PENYELENGGARAAN PEMERINTAHAN DAN PELAYANAN PUBLIK	Rata-Rata Tingkat Penyelesaian Pengaduan Masyarakat dan Layanan yang Diselesaikan Tepat Waktu	84 %	84 %	606,276,000.00	(JL. GUTTU PATALO NO. 03, KOTA PALOPO)	Dana Transfer Umum-Dana Alokasi Umum	Revolusi Mental dan Pembangunan Kebudayaan	Pemantapan kinerja tata kelola serta layanan pemerintahan	85 %	606,888,400.00	Kecamatan Wara
7.01.02.2.0 2	Penyelenggaraan Urusan Pemerintahan yang Tidak Dilaksanakan oleh Unit Kerja Perangkat Daerah yang Ada di Kecamatan	Jumlah Jenis Layanan Urusan yang diselenggarakan	6 Jenis	6 Jenis	594,000,000.00	(JL. GUTTU PATALO NO. 03, KOTA PALOPO)	Dana Transfer Umum-Dana Alokasi Umum	Revolusi Mental dan Pembangunan Kebudayaan	Pemantapan kinerja tata kelola serta layanan pemerintahan	6 Jenis	594,000,000.00	Kecamatan Wara
7.01.02.2.0 2.03	Peningkatan Efektifitas Pelaksanaan Pelayanan kepada Masyarakat di Wilayah Kecamatan	Jumlah Laporan Peningkatan Efektifitas Pelaksanaan Pelayanan kepada Masyarakat di Wilayah Kecamatan	12 Laporan	12 Laporan	594,000,000.00	(JL. GUTTU PATALO NO. 03, KOTA PALOPO)	Dana Transfer Umum-Dana Alokasi Umum	Revolusi Mental dan Pembangunan Kebudayaan	Pemantapan kinerja tata kelola serta layanan pemerintahan	12 Laporan	594,000,000.00	Kecamatan Wara
7.01.02.2.0 4	Pelaksanaan Urusan Pemerintahan yang Dilimpahkan kepada Camat	Jumlah Jenis layanan yang di proses tepat waktu	24 Jenis	24 Jenis	12,276,000.00	(JL. GUTTU PATALO NO. 03, KOTA PALOPO)	Dana Transfer Umum-Dana Alokasi Umum	Revolusi Mental dan Pembangunan Kebudayaan	Pemantapan kinerja tata kelola serta layanan pemerintahan	24 Jenis	12,888,400.00	Kecamatan Wara
7.01.02.2.0 4.01	Pelaksanaan Urusan Pemerintahan yang Terkait dengan Pelayanan Perizinan Non Usaha	Jumlah Dokumen Non Perizinan Usaha yang Dilaksanakan	12 Dokumen	12 Dokumen	6,776,000.00	(JL. GUTTU PATALO NO. 03, KOTA PALOPO)	Dana Transfer Umum-Dana Alokasi Umum	Revolusi Mental dan Pembangunan Kebudayaan	Pemantapan kinerja tata kelola serta layanan pemerintahan	12 Dokumen	6,900,000.00	Kecamatan Wara
7.01.02.2.0 4.02	Pelaksanaan Urusan Pemerintahan yang terkait dengan Nonperizinan	Jumlah Laporan Pelaksanaan Nonperizinan pada Urusan Pemerintahan	12 Laporan	12 Laporan	5,500,000.00	(JL. GUTTU PATALO NO. 03, KOTA PALOPO)	Dana Transfer Umum-Dana Alokasi Umum	Revolusi Mental dan Pembangunan Kebudayaan	Pemantapan kinerja tata kelola serta layanan pemerintahan	12 Laporan	5,988,400.00	Kecamatan Wara
7.01.03	PROGRAM PEMBERDAYAAN MASYARAKAT DESA DAN KELURAHAN	Persentase Ratarata LPM, PKK, Posyandu yang Aktif	100%	100 %	13,414,500.00	(JL. GUTTU PATALO NO. 03, KOTA PALOPO)	Dana Transfer Umum-Dana Alokasi Umum	Revolusi Mental dan Pembangunan Kebudayaan	Pemantapan kinerja tata kelola serta layanan pemerintahan	100 %	13,428,050.00	Kecamatan Wara
7.01.03.2.0 2	Kegiatan Pemberdayaan Kelurahan	Jumlah Kelurahan yang melaksanakan kegiatan pemberdayaan masyarakat	6 Desa/Kelurahan	6 Desa/Kelurahan	13,414,500.00	(JL. GUTTU PATALO NO. 03, KOTA PALOPO)	Dana Transfer Umum-Dana Alokasi Umum	Revolusi Mental dan Pembangunan Kebudayaan	Pemantapan kinerja tata kelola serta layanan pemerintahan	6 Desa/Kelurahan	13,428,050.00	Kecamatan Wara
7.01.03.2.0 2.01	Peningkatan Partisipasi Masyarakat dalam Forum Musyawarah Perencanaan Pembangunan di Kelurahan	Jumlah Lembaga Kemasyarakatan yang Berpartisipasi dalam Forum Musyawarah Perencanaan Pembangunan di Kelurahan	6 Lembaga Kemasyarakatan	6 Lembaga Kemasyarakatan	6,600,000.00	(JL. GUTTU PATALO NO. 03, KOTA PALOPO)	Dana Transfer Umum-Dana Alokasi Umum	Revolusi Mental dan Pembangunan Kebudayaan	Pemantapan kinerja tata kelola serta layanan pemerintahan	6 Lembaga Kemasyarakatan	6,600,000.00	Kecamatan Wara
7.01.03.2.0 2.02	Pembangunan Sarana dan Prasarana Kelurahan	Jumlah Sarana dan Prasarana Kelurahan yang Terbangun	4 Unit	1 Unit	1,864,500.00	(JL. GUTTU PATALO NO. 03, KOTA PALOPO)	Dana Transfer Umum-Dana Alokasi Umum	Revolusi Mental dan Pembangunan Kebudayaan	Pemantapan kinerja tata kelola serta layanan pemerintahan	1 Unit	1,878,050.00	Kecamatan Wara
7.01.03.2.0 2.03	Pemberdayaan Masyarakat di Kelurahan	Jumlah Pokmas dan Ormas yang Melaksanakan Pemberdayaan Masyarakat di Kelurahan	6 Pokmas / Ormas	6 Pokmas / Ormas	4,950,000.00	(JL. GUTTU PATALO NO. 03, KOTA PALOPO)	Dana Transfer Umum-Dana Alokasi Umum	Revolusi Mental dan Pembangunan Kebudayaan	Pemantapan kinerja tata kelola serta layanan pemerintahan	6 Pokmas / Ormas	4,950,000.00	Kecamatan Wara
7.01.04	PROGRAM KOORDINASI KETENTRAMAN DAN KETERTIBAN UMUM	Persentase kelurahan yang bebas konflik sosial	100 %	100 %	243,540,000.00	(JL. GUTTU PATALO NO. 03, KOTA PALOPO)	Dana Transfer Umum-Dana Alokasi Umum	Revolusi Mental dan Pembangunan Kebudayaan	Pemantapan kinerja tata kelola serta layanan pemerintahan	100 %	243,786,000.00	Kecamatan Wara

7.01.04.2.0 1	Koordinasi Upaya Penyelenggaraan Ketenteraman dan Keterlibatan Umum	Jumlah Kelurahan yang bebas konflik sosial		6 Desa/Kelurahan	6 Desa/Kelurahan	243,540,000.00	(JL. GUTTU PATALO NO. 03, KOTA PALOPO)	Dana Transfer Umum-Dana Alokasi Umum	Revolusi Mental dan Pembangunan Kebudayaan	Pemantapan kinerja tata kelola serta layanan pemerintahan	6 Desa/Kelurahan	243,786,000.00	Kecamatan Wara	
7.01.04.2.0 1.01	Sinergitas dengan Kepolisian Negara Republik Indonesia, Tentara Nasional Indonesia dan Instansi Vertikal di Wilayah Kecamatan	Jumlah Laporan Hasil Sinergitas dengan Kepolisian Negara Republik Indonesia, Tentara Nasional Indonesia dan Instansi Vertikal di Wilayah Kecamatan		12 Laporan	12 Laporan	243,540,000.00	(JL. GUTTU PATALO NO. 03, KOTA PALOPO)	Dana Transfer Umum-Dana Alokasi Umum	Revolusi Mental dan Pembangunan Kebudayaan	Pemantapan kinerja tata kelola serta layanan pemerintahan	12 Laporan	243,786,000.00	Kecamatan Wara	
	Kecamatan Wara Timur					7,077,235,065.00						7,084,383,787.00		
7.01.01	PROGRAM PENUNJANG URUSAN PEMERINTAHAN DAERAH KABUPATEN/KOTA	Cakupan Urusan Pemerintahan Daerah	100%	59 %	60 %	60 %	6,034,666,065.00	(Jl. Andi Kambo, Wara Timur)	Dana Transfer Umum-Dana Alokasi Umum	Revolusi Mental dan Pembangunan Kebudayaan	Pemantapan kinerja tata kelola serta layanan pemerintahan	80%	6,040,761,687.00	Kecamatan Wara Timur
7.01.01.2.0 1	Perencanaan, Penganggaran, dan Evaluasi Kinerja Perangkat Daerah	Dokumen kinerja perangkat daerah yang disusun tepat waktu		10 Dokumen	100 Dokumen	100 Dokumen	11,100,000.00	(Jl. Andi Kambo, Wara Timur)	Dana Transfer Umum-Dana Alokasi Umum	Revolusi Mental dan Pembangunan Kebudayaan	Pemantapan kinerja tata kelola serta layanan pemerintahan	100 Dokumen	11,100,000.00	Kecamatan Wara Timur
7.01.01.2.0 1.0001	Penyusunan Dokumen Perencanaan Perangkat Daerah	Jumlah Dokumen Perencanaan Perangkat Daerah		8 Dokumen	8 Dokumen	8 Dokumen	5,500,000.00	(Jl. Andi Kambo, Wara Timur)	Dana Transfer Umum-Dana Alokasi Umum	Revolusi Mental dan Pembangunan Kebudayaan	Pemantapan kinerja tata kelola serta layanan pemerintahan	8 Dokumen	5,500,000.00	Kecamatan Wara Timur
7.01.01.2.0 1.0006	Koordinasi dan Penyusunan Laporan Capaian Kinerja dan Ikhtisar Realisasi Kinerja SKPD	Jumlah Laporan Capaian Kinerja dan Ikhtisar Realisasi Kinerja SKPD dan Laporan Hasil Koordinasi Penyusunan Laporan Capaian Kinerja dan Ikhtisar Realisasi Kinerja SKPD		3 Laporan	3 Laporan	3 Laporan	5,600,000.00	(Jl. Andi Kambo, Wara Timur)	Dana Transfer Umum-Dana Alokasi Umum	Revolusi Mental dan Pembangunan Kebudayaan	Pemantapan kinerja tata kelola serta layanan pemerintahan	3 Laporan	5,600,000.00	Kecamatan Wara Timur
7.01.01.2.0 2	Administrasi Keuangan Perangkat Daerah	Jumlah laporan penatausahaan keuangan		20 Laporan	20 Laporan	20 Laporan	5,447,506,065.00	(Jl. Andi Kambo, Wara Timur)	Dana Transfer Umum-Dana Alokasi Umum	Revolusi Mental dan Pembangunan Kebudayaan	Pemantapan kinerja tata kelola serta layanan pemerintahan	20 Laporan	5,453,601,687.00	Kecamatan Wara Timur
7.01.01.2.0 2.0001	Penyediaan Gaji dan Tunjangan ASN	Jumlah Orang yang Menerima Gaji dan Tunjangan ASN		82 Orang/bulan	73 Orang/bulan	73 Orang/bulan	5,382,506,065.00	(Jl. Andi Kambo, Wara Timur)	Dana Transfer Umum-Dana Alokasi Umum	Revolusi Mental dan Pembangunan Kebudayaan	Pemantapan kinerja tata kelola serta layanan pemerintahan	73 Orang/bulan	5,388,601,687.00	Kecamatan Wara Timur
7.01.01.2.0 2.0003	Pelaksanaan Penatausahaan dan Pengujian/Verifikasi Keuangan SKPD	Jumlah Dokumen Penatausahaan dan Pengujian/Verifikasi Keuangan SKPD		4 Dokumen	4 Dokumen	4 Dokumen	30,000,000.00	(Jl. Andi Kambo, Wara Timur)	Dana Transfer Umum-Dana Alokasi Umum	Revolusi Mental dan Pembangunan Kebudayaan	Pemantapan kinerja tata kelola serta layanan pemerintahan	4 Dokumen	30,000,000.00	Kecamatan Wara Timur
7.01.01.2.0 2.0005	Koordinasi dan Penyusunan Laporan Keuangan Akhir Tahun SKPD	Jumlah Laporan Keuangan Akhir Tahun SKPD dan Laporan Hasil Koordinasi Penyusunan Laporan Keuangan Akhir Tahun SKPD		4 Laporan	4 Laporan	4 Laporan	5,000,000.00	(Jl. Andi Kambo, Wara Timur)	Dana Transfer Umum-Dana Alokasi Umum	Revolusi Mental dan Pembangunan Kebudayaan	Pemantapan kinerja tata kelola serta layanan pemerintahan	4 Laporan	5,000,000.00	Kecamatan Wara Timur
7.01.01.2.0 2.0007	Koordinasi dan Penyusunan Laporan Keuangan Bulanan/ Triwulanan/ Semesteran SKPD	Jumlah Laporan Keuangan Bulanan/ Triwulanan/ Semesteran SKPD dan Laporan Koordinasi Penyusunan Laporan Keuangan Bulanan/ Triwulanan/ Semesteran SKPD		17 Laporan	17 Laporan	17 Laporan	30,000,000.00	(Jl. Andi Kambo, Wara Timur)	Dana Transfer Umum-Dana Alokasi Umum	Revolusi Mental dan Pembangunan Kebudayaan	Pemantapan kinerja tata kelola serta layanan pemerintahan	17 Laporan	30,000,000.00	Kecamatan Wara Timur
7.01.01.2.0 3	Administrasi Barang Milik Daerah pada Perangkat Daerah	Jumlah laporan pengelolaan aset		12 Laporan	12 Laporan	12 Laporan	6,000,000.00	(Jl. Andi Kambo, Wara Timur)	Dana Transfer Umum-Dana Alokasi Umum	Revolusi Mental dan Pembangunan Kebudayaan	Pemantapan kinerja tata kelola serta layanan pemerintahan	12 Laporan	6,000,000.00	Kecamatan Wara Timur
7.01.01.2.0 3.0006	Penatausahaan Barang Milik Daerah pada SKPD	Jumlah Laporan Penatausahaan Barang Milik Daerah pada SKPD		12 Laporan	12 Laporan	12 Laporan	6,000,000.00	(Jl. Andi Kambo, Wara Timur)	Dana Transfer Umum-Dana Alokasi Umum	Revolusi Mental dan Pembangunan Kebudayaan	Pemantapan kinerja tata kelola serta layanan pemerintahan	12 Laporan	6,000,000.00	Kecamatan Wara Timur

7.01.01.2.0 5	Administrasi Kepegawaian Perangkat Daerah	Administrasi Aparatur Sipil Negara Perangkat Daerah yang dikelola		83 Orang	73 Orang	73 Orang	65,000,000.00	(Jl. Andi Kambo, Wara Timur)	Dana Transfer Umum-Dana Alokasi Umum	Revolusi Mental dan Pembangunan Kebudayaan	Pemantapan kinerja tata kelola serta layanan pemerintahan		73 Orang	65,000,000.00	Kecamatan Wara Timur
7.01.01.2.0 5.0002	Pengadaan Pakaian Dinas beserta Atribut Kelengkapannya	Jumlah Paket Pakaian Dinas beserta Atribut Kelengkapan		1 Paket	1 Paket	1 Paket	45,000,000.00	(Jl. Andi Kambo, Wara Timur)	Dana Transfer Umum-Dana Alokasi Umum	Revolusi Mental dan Pembangunan Kebudayaan	Pemantapan kinerja tata kelola serta layanan pemerintahan		1 Paket	45,000,000.00	Kecamatan Wara Timur
7.01.01.2.0 5.0011	Bimbingan Teknis Implementasi Peraturan Perundang-Undangan	Jumlah Orang yang Mengikuti Bimbingan Teknis Implementasi Peraturan Perundang-Undangan		2 Orang	2 Orang	2 Orang	20,000,000.00	(Jl. Andi Kambo, Wara Timur)	Dana Transfer Umum-Dana Alokasi Umum	Revolusi Mental dan Pembangunan Kebudayaan	Pemantapan kinerja tata kelola serta layanan pemerintahan		2 Orang	20,000,000.00	Kecamatan Wara Timur
7.01.01.2.0 6	Administrasi Umum Perangkat Daerah	Jumlah sub kegiatan administrasi umum yang ditatakelola		4 Jenis	4 Jenis	4 Jenis	99,560,000.00	(Jl. Andi Kambo, Wara Timur)	Dana Transfer Umum-Dana Alokasi Umum	Revolusi Mental dan Pembangunan Kebudayaan	Pemantapan kinerja tata kelola serta layanan pemerintahan		4 Jenis	99,560,000.00	Kecamatan Wara Timur
7.01.01.2.0 6.0005	Penyediaan Barang Cetak dan Penggandaan	Jumlah Paket Barang Cetak dan Penggandaan yang Disediakan		12 Paket	12 Paket	12 Paket	15,000,000.00	(Jl. Andi Kambo, Wara Timur)	Dana Transfer Umum-Dana Alokasi Umum	Revolusi Mental dan Pembangunan Kebudayaan	Pemantapan kinerja tata kelola serta layanan pemerintahan		12 Paket	15,000,000.00	Kecamatan Wara Timur
7.01.01.2.0 6.0006	Penyediaan Bahan Bacaan dan Peraturan Perundang-undangan	Jumlah Dokumen Bahan Bacaan dan Peraturan Perundang-Undangan yang Disediakan		3 Dokumen	3 Dokumen	3 Dokumen	3,960,000.00	(Jl. Andi Kambo, Wara Timur)	Dana Transfer Umum-Dana Alokasi Umum	Revolusi Mental dan Pembangunan Kebudayaan	Pemantapan kinerja tata kelola serta layanan pemerintahan		3 Dokumen	3,960,000.00	Kecamatan Wara Timur
7.01.01.2.0 6.0008	Fasilitas Kunjungan Tamu	Jumlah Laporan Fasilitas Kunjungan Tamu		12 Laporan	12 Laporan	12 Laporan	50,000,000.00	(Jl. Andi Kambo, Wara Timur)	Dana Transfer Umum-Dana Alokasi Umum	Revolusi Mental dan Pembangunan Kebudayaan	Pemantapan kinerja tata kelola serta layanan pemerintahan		12 Laporan	50,000,000.00	Kecamatan Wara Timur
7.01.01.2.0 6.0009	Penyelenggaraan Rapat Koordinasi dan Konsultasi SKPD	Jumlah Laporan Penyelenggaraan Rapat Koordinasi dan Konsultasi SKPD		12 Laporan	12 Laporan	12 Laporan	30,600,000.00	(Jl. Andi Kambo, Wara Timur)	Dana Transfer Umum-Dana Alokasi Umum	Revolusi Mental dan Pembangunan Kebudayaan	Pemantapan kinerja tata kelola serta layanan pemerintahan		12 Laporan	30,600,000.00	Kecamatan Wara Timur
7.01.01.2.0 7	Pengadaan Barang Milik Daerah Penunjang Urusan Pemerintah Daerah	Jumlah barang milik daerah yang diadakan		-	12 Jenis	12 Jenis	85,000,000.00	(Jl. Andi Kambo, Wara Timur)	Dana Transfer Umum-Dana Alokasi Umum	Revolusi Mental dan Pembangunan Kebudayaan	Pemantapan kinerja tata kelola serta layanan pemerintahan		12 Jenis	85,000,000.00	Kecamatan Wara Timur
7.01.01.2.0 7.0005	Pengadaan Mebel	Jumlah Paket Mebel yang Disediakan		-	5 Unit	5 Unit	35,000,000.00	(Jl. Andi Kambo, Wara Timur)	Dana Transfer Umum-Dana Alokasi Umum	Revolusi Mental dan Pembangunan Kebudayaan	Pemantapan kinerja tata kelola serta layanan pemerintahan		5 Unit	35,000,000.00	Kecamatan Wara Timur
7.01.01.2.0 7.0006	Pengadaan Peralatan dan Mesin Lainnya	Jumlah Unit Peralatan dan Mesin Lainnya yang Disediakan		-	7 Unit	7 Unit	50,000,000.00	(Jl. Andi Kambo, Wara Timur)	Dana Transfer Umum-Dana Alokasi Umum	Revolusi Mental dan Pembangunan Kebudayaan	Pemantapan kinerja tata kelola serta layanan pemerintahan		7 Unit	50,000,000.00	Kecamatan Wara Timur
7.01.01.2.0 8	Penyediaan Jasa Penunjang Urusan Pemerintahan Daerah	Jumlah jasa penunjang urusan daerah yang dibiayai		3 Jenis	3 Jenis	3 Jenis	217,000,000.00	(Jl. Andi Kambo, Wara Timur)	Dana Transfer Umum-Dana Alokasi Umum	Revolusi Mental dan Pembangunan Kebudayaan	Pemantapan kinerja tata kelola serta layanan pemerintahan		3 Jenis	217,000,000.00	Kecamatan Wara Timur
7.01.01.2.0 8.0001	Penyediaan Jasa Surat Menyurat	Jumlah Laporan Penyediaan Jasa Surat Menyurat		12 Laporan	12 Laporan	12 Laporan	25,000,000.00	(Jl. Andi Kambo, Wara Timur)	Dana Transfer Umum-Dana Alokasi Umum	Revolusi Mental dan Pembangunan Kebudayaan	Pemantapan kinerja tata kelola serta layanan pemerintahan		12 Laporan	25,000,000.00	Kecamatan Wara Timur
7.01.01.2.0 8.0002	Penyediaan Jasa Komunikasi, Sumber Daya Air dan Listrik	Jumlah Laporan Penyediaan Jasa Komunikasi, Sumber Daya Air dan Listrik yang Disediakan		36 Laporan	36 Laporan	36 Laporan	27,000,000.00	(Jl. Andi Kambo, Wara Timur)	Dana Transfer Umum-Dana Alokasi Umum	Revolusi Mental dan Pembangunan Kebudayaan	Pemantapan kinerja tata kelola serta layanan pemerintahan		36 Laporan	27,000,000.00	Kecamatan Wara Timur
7.01.01.2.0 8.0004	Penyediaan Jasa Pelayanan Umum Kantor	Jumlah Laporan Penyediaan Jasa Pelayanan Umum Kantor yang Disediakan		12 Laporan	12 Laporan	12 Laporan	165,000,000.00	(Jl. Andi Kambo, Wara Timur)	Dana Transfer Umum-Dana Alokasi Umum	Revolusi Mental dan Pembangunan Kebudayaan	Pemantapan kinerja tata kelola serta layanan pemerintahan		12 Laporan	165,000,000.00	Kecamatan Wara Timur
7.01.01.2.0 9	Pemeliharaan Barang Milik Daerah Penunjang Urusan Pemerintahan Daerah	Jumlah barang milik daerah penunjang urusan pemerintah daerah yang pemeliharaannya dibiayai		3 Unit	69 Unit	69 Unit	103,500,000.00	(Jl. Andi Kambo, Wara Timur)	Dana Transfer Umum-Dana Alokasi Umum	Revolusi Mental dan Pembangunan Kebudayaan	Pemantapan kinerja tata kelola serta layanan pemerintahan		69 Unit	103,500,000.00	Kecamatan Wara Timur

7.01.01.2.0 9.0001	Penyediaan Jasa Pemeliharaan, Biaya Pemeliharaan, dan Pajak Kendaraan Perorangan Dinas atau Kendaraan Dinas Jabatan	Jumlah Kendaraan Perorangan Dinas atau Kendaraan Dinas Jabatan yang Dipelihara dan dibayarkan Pajaknya		3 Unit	16 Unit	16 Unit	25,000,000.00	(Jl. Andi Kambo, Wara Timur)	Dana Transfer Umum-Dana Alokasi Umum	Revolusi Mental dan Pembangunan Kebudayaan	Pemantapan kinerja tata kelola serta layanan pemerintahan		16 Unit	25,000,000.00	Kecamatan Wara Timur
7.01.01.2.0 9.0005	Pemeliharaan Mebel	Jumlah Mebel yang Dipelihara		-	35 Unit	35 Unit	15,000,000.00	(Jl. Andi Kambo, Wara Timur)	Dana Transfer Umum-Dana Alokasi Umum	Revolusi Mental dan Pembangunan Kebudayaan	Pemantapan kinerja tata kelola serta layanan pemerintahan		35 Unit	15,000,000.00	Kecamatan Wara Timur
7.01.01.2.0 9.0006	Pemeliharaan Peralatan dan Mesin Lainnya	Jumlah Peralatan dan Mesin Lainnya yang Dipelihara		2 Unit	2 Unit	2 Unit	18,500,000.00	(Jl. Andi Kambo, Wara Timur)	Dana Transfer Umum-Dana Alokasi Umum	Revolusi Mental dan Pembangunan Kebudayaan	Pemantapan kinerja tata kelola serta layanan pemerintahan		2 Unit	18,500,000.00	Kecamatan Wara Timur
7.01.01.2.0 9.0009	Pemeliharaan/Rehabilitasi Gedung Kantor dan Bangunan Lainnya	Jumlah Gedung Kantor dan Bangunan Lainnya yang Dipelihara/Direhabilitasi		1 Unit	1 Unit	1 Unit	30,000,000.00	(Jl. Andi Kambo, Wara Timur)	Dana Transfer Umum-Dana Alokasi Umum	Revolusi Mental dan Pembangunan Kebudayaan	Pemantapan kinerja tata kelola serta layanan pemerintahan		1 Unit	30,000,000.00	Kecamatan Wara Timur
7.01.01.2.0 9.0011	Pemeliharaan/Rehabilitasi Sarana dan Prasarana Pendukung Gedung Kantor atau Bangunan Lainnya	Jumlah Sarana dan Prasarana Pendukung Gedung Kantor atau Bangunan Lainnya yang Dipelihara/Direhabilitasi		-	15 Unit	15 Unit	15,000,000.00	(Jl. Andi Kambo, Wara Timur)	Dana Transfer Umum-Dana Alokasi Umum	Revolusi Mental dan Pembangunan Kebudayaan	Pemantapan kinerja tata kelola serta layanan pemerintahan		15 Unit	15,000,000.00	Kecamatan Wara Timur
7.01.02	PROGRAM PENYELENGGARAAN PEMERINTAHAN DAN PELAYANAN PUBLIK	Rata-Rata Tingkat Penyelesaian Pengaduan Masyarakat dan Layanan yang Diselesaikan Tepat Waktu	100%	16 %	17 %	17 %	731,610,000.00	(Jl. Andi Kambo, Wara Timur)	Dana Transfer Umum-Dana Alokasi Umum	Revolusi Mental dan Pembangunan Kebudayaan	Pemantapan kinerja tata kelola serta layanan pemerintahan		19 %	732,349,000.00	Kecamatan Wara Timur
7.01.02.2.0 2	Penyelenggaraan Urusan Pemerintahan yang Tidak Dilaksanakan oleh Unit Kerja Perangkat Daerah yang Ada di Kecamatan	Jumlah Jenis Layanan Urusan yang diselenggarakan		7 Jenis	7 Jenis	7 Jenis	701,610,000.00	(Jl. Andi Kambo, Wara Timur)	Dana Transfer Umum-Dana Alokasi Umum	Revolusi Mental dan Pembangunan Kebudayaan	Pemantapan kinerja tata kelola serta layanan pemerintahan		7 Jenis	702,349,000.00	Kecamatan Wara Timur
7.01.02.2.0 2.0003	Peningkatan Efektifitas Pelaksanaan Pelayanan kepada Masyarakat di Wilayah Kecamatan	Jumlah Laporan Peningkatan Efektifitas Pelaksanaan Pelayanan kepada Masyarakat di Wilayah Kecamatan		7 Laporan	7 Laporan	7 Laporan	701,610,000.00	(Jl. Andi Kambo, Wara Timur)	Dana Transfer Umum-Dana Alokasi Umum	Revolusi Mental dan Pembangunan Kebudayaan	Pemantapan kinerja tata kelola serta layanan pemerintahan		7 Laporan	702,349,000.00	Kecamatan Wara Timur
7.01.02.2.0 4	Pelaksanaan Urusan Pemerintahan yang Dilimpahkan kepada Camat	Jumlah Jenis layanan yang di proses tepat waktu		24 Jenis	24 Jenis	24 Jenis	30,000,000.00	(Jl. Andi Kambo, Wara Timur)	Dana Transfer Umum-Dana Alokasi Umum	Revolusi Mental dan Pembangunan Kebudayaan	Pemantapan kinerja tata kelola serta layanan pemerintahan		24 Jenis	30,000,000.00	Kecamatan Wara Timur
7.01.02.2.0 4.0001	Pelaksanaan Urusan Pemerintahan yang Terkait dengan Pelayanan Perizinan Non Usaha	Jumlah Dokumen Non Perizinan Usaha yang Dilaksanakan		12 Dokumen	12 Dokumen	12 Dokumen	15,000,000.00	(Jl. Andi Kambo, Wara Timur)	Dana Transfer Umum-Dana Alokasi Umum	Revolusi Mental dan Pembangunan Kebudayaan	Pemantapan kinerja tata kelola serta layanan pemerintahan		12 Dokumen	15,000,000.00	Kecamatan Wara Timur
7.01.02.2.0 4.0002	Pelaksanaan Urusan Pemerintahan yang terkait dengan Nonperizinan	Jumlah Laporan Pelaksanaan Nonperizinan pada Urusan Pemerintahan		12 Laporan	12 Laporan	12 Laporan	15,000,000.00	(Jl. Andi Kambo, Wara Timur)	Dana Transfer Umum-Dana Alokasi Umum	Revolusi Mental dan Pembangunan Kebudayaan	Pemantapan kinerja tata kelola serta layanan pemerintahan		12 Laporan	15,000,000.00	Kecamatan Wara Timur
7.01.03	PROGRAM PEMBERDAYAAN MASYARAKAT DESA DAN KELURAHAN	Persentase Ratarata LPM, PKK, Posyandu yang Aktif	100%	100%	100%	100%	4,455,000.00	(Jl. Andi Kambo, Wara Timur)	Dana Transfer Umum-Dana Alokasi Umum	Revolusi Mental dan Pembangunan Kebudayaan	Pemantapan kinerja tata kelola serta layanan pemerintahan		100%	4,459,500.00	Kecamatan Wara Timur
7.01.03.2.0 2	Kegiatan Pemberdayaan Kelurahan	Jumlah Kelurahan yang melaksanakan kegiatan pemberdayaan masyarakat		7 Desa/Kelurahan	7 Desa/Kelurahan	7 Desa/Kelurahan	4,455,000.00	(Jl. Andi Kambo, Wara Timur)	Dana Transfer Umum-Dana Alokasi Umum	Revolusi Mental dan Pembangunan Kebudayaan	Pemantapan kinerja tata kelola serta layanan pemerintahan		7 Desa/Kelurahan	4,459,500.00	Kecamatan Wara Timur
7.01.03.2.0 2.0001	Peningkatan Partisipasi Masyarakat dalam Forum Musyawarah Perencanaan Pembangunan di Kelurahan	Jumlah Lembaga Kemasyarakatan yang Berpartisipasi dalam Forum Musyawarah Perencanaan Pembangunan di Kelurahan		7 Lembaga Kemasyarakatan	7 Lembaga Kemasyarakatan	7 Lembaga Kemasyarakatan	2,955,000.00	(Jl. Andi Kambo, Wara Timur)	Dana Transfer Umum-Dana Alokasi Umum	Revolusi Mental dan Pembangunan Kebudayaan	Pemantapan kinerja tata kelola serta layanan pemerintahan		7 Lembaga Kemasyarakatan	2,959,500.00	Kecamatan Wara Timur
7.01.03.2.0 2.0002	Pembangunan Sarana dan Prasarana Kelurahan	Jumlah Sarana dan Prasarana Kelurahan yang Terbangun		7 Unit	7 Unit	7 Unit	500,000.00	(Jl. Andi Kambo, Wara Timur)	Dana Transfer Umum-Dana Alokasi Umum	Revolusi Mental dan Pembangunan Kebudayaan	Pemantapan kinerja tata kelola serta layanan pemerintahan		7 Unit	500,000.00	Kecamatan Wara Timur

7.01.03.2.0 2.0003	Pemberdayaan Masyarakat di Kelurahan	Jumlah Pokmas dan Ormas yang Melaksanakan Pemberdayaan Masyarakat di Kelurahan		-	7 Pokmas / Ormas	7 Pokmas / Ormas	1,000,000.00	(Jl. Andi Kambo, Wara Timur)	Dana Transfer Umum-Dana Alokasi Umum	Revolusi Mental dan Pembangunan Kebudayaan	Pemantapan kinerja tata kelola serta layanan pemerintahan		7 Pokmas / Ormas	1,000,000.00	Kecamatan Wara Timur
7.01.04	PROGRAM KOORDINASI KETENTERAMAN DAN KETERTIBAN UMUM	Persentase kelurahan yang bebas konflik sosial	100%	100 %	100 %	100 %	306,504,000.00	(Jl. Andi Kambo, Wara Timur)	Dana Transfer Umum-Dana Alokasi Umum	Revolusi Mental dan Pembangunan Kebudayaan	Pemantapan kinerja tata kelola serta layanan pemerintahan		100 %	306,813,600.00	Kecamatan Wara Timur
7.01.04.2.0 1	Koordinasi Upaya Penyelenggaraan Ketenteraman dan Ketertiban Umum	Jumlah Kelurahan yang bebas konflik sosial		7 Desa/Kelurahan	7 Desa/Kelurahan	7 Desa/Kelurahan	306,504,000.00	(Jl. Andi Kambo, Wara Timur)	Dana Transfer Umum-Dana Alokasi Umum	Revolusi Mental dan Pembangunan Kebudayaan	Pemantapan kinerja tata kelola serta layanan pemerintahan		7 Desa/Kelurahan	306,813,600.00	Kecamatan Wara Timur
7.01.04.2.0 1.0001	Sinergitas dengan Kepolisian Negara Republik Indonesia, Tentara Nasional Indonesia dan Instansi Vertikal di Wilayah Kecamatan	Jumlah Laporan Hasil Sinergitas dengan Kepolisian Negara Republik Indonesia dan Instansi Vertikal di Wilayah Kecamatan		12 Laporan	12 Laporan	12 Laporan	306,504,000.00	(Jl. Andi Kambo, Wara Timur)	Dana Transfer Umum-Dana Alokasi Umum	Revolusi Mental dan Pembangunan Kebudayaan	Pemantapan kinerja tata kelola serta layanan pemerintahan		12 Laporan	306,813,600.00	Kecamatan Wara Timur
Kecamatan Wara Barat							4,593,981,150.00							4,598,621,635.00	
7.01.01	PROGRAM PENUNJANG URUSAN PEMERINTAHAN DAERAH KABUPATEN/KOTA	Cakupan Urusan Pemerintahan Daerah	100%	98.10 %	100 %	100 %	3,817,680,150.00	(Kantor Camat Wara Barat jalan.Tandipau No.8 Kel.Tamarundung Kota Palopo, Wara Barat)	Dana Transfer Umum-Dana Alokasi Umum	Revolusi Mental dan Pembangunan Kebudayaan	Pemantapan kinerja tata kelola serta layanan pemerintahan		100 %	3,821,560,635.00	Kecamatan Wara Barat
7.01.01.2.0 1	Perencanaan, Penganggaran, dan Evaluasi Kinerja Perangkat Daerah	Dokumen kinerja perangkat daerah yang disusun tepat waktu		10 Dokumen	10 Dokumen	10 Dokumen	2,750,000.00	(Kantor Camat Wara Barat jalan.Tandipau No.8 Kel.Tamarundung Kota Palopo, Wara Barat)	Dana Transfer Umum-Dana Alokasi Umum	Revolusi Mental dan Pembangunan Kebudayaan	Pemantapan kinerja tata kelola serta layanan pemerintahan		10 Dokumen	2,750,000.00	Kecamatan Wara Barat
7.01.01.2.0 1.0001	Penyusunan Dokumen Perencanaan Perangkat Daerah	Jumlah Dokumen Perencanaan Perangkat Daerah		7 Dokumen	7 Dokumen	7 Dokumen	1,500,000.00	(Kantor Camat Wara Barat jalan.Tandipau No.8 Kel.Tamarundung Kota Palopo, Wara Barat)	Dana Transfer Umum-Dana Alokasi Umum	Revolusi Mental dan Pembangunan Kebudayaan	Pemantapan kinerja tata kelola serta layanan pemerintahan		7 Dokumen	1,500,000.00	Kecamatan Wara Barat
7.01.01.2.0 1.0006	Koordinasi dan Penyusunan Laporan Capaian Kinerja dan Ikhtisar Realisasi Kinerja SKPD	Jumlah Laporan Capaian Kinerja dan Ikhtisar Realisasi Kinerja SKPD dan Laporan Hasil Koordinasi Penyusunan Laporan Capaian Kinerja dan Ikhtisar Realisasi Kinerja SKPD		3 Laporan	3 Laporan	3 Laporan	1,250,000.00	(Kantor Camat Wara Barat jalan.Tandipau No.8 Kel.Tamarundung Kota Palopo, Wara Barat)	Dana Transfer Umum-Dana Alokasi Umum	Revolusi Mental dan Pembangunan Kebudayaan	Pemantapan kinerja tata kelola serta layanan pemerintahan		3 Laporan	1,250,000.00	Kecamatan Wara Barat
7.01.01.2.0 2	Administrasi Keuangan Perangkat Daerah	Jumlah laporan penatausahaan keuangan		76 Laporan	81 Laporan	81 Laporan	3,613,491,150.00	(Kantor Camat Wara Barat jalan.Tandipau No.8 Kel.Tamarundung Kota Palopo, Wara Barat)	Dana Transfer Umum-Dana Alokasi Umum	Revolusi Mental dan Pembangunan Kebudayaan	Pemantapan kinerja tata kelola serta layanan pemerintahan		81 Laporan	3,638,599,635.00	Kecamatan Wara Barat
7.01.01.2.0 2.0001	Penyediaan Gaji dan Tunjangan ASN	Jumlah Orang yang Menerima Gaji dan Tunjangan ASN		55 Orang/bulan	55 Orang/bulan	55 Orang/bulan	3,561,891,150.00	(Kantor Camat Wara Barat jalan.Tandipau No.8 Kel.Tamarundung Kota Palopo, Wara Barat)	Dana Transfer Umum-Dana Alokasi Umum	Revolusi Mental dan Pembangunan Kebudayaan	Pemantapan kinerja tata kelola serta layanan pemerintahan		55 Orang/bulan	3,586,999,635.00	Kecamatan Wara Barat

7.01.01.2.0 2.0003	Pelaksanaan Penatausahaan dan Pengujian/Verifikasi Keuangan SKPD	Jumlah Dokumen Penatausahaan dan Pengujian/Verifikasi Keuangan SKPD		12 Dokumen	12 Dokumen	12 Dokumen	48,600,000.00	(Kantor Camat Wara Barat jalan.Tandipau No.8 Kel.Tamarundung Kota Palopo, Wara Barat)	Dana Transfer Umum-Dana Alokasi Umum	Revolusi Mental dan Pembangunan Kebudayaan	Pemantapan kinerja tata kelola serta layanan pemerintahan	12 Dokumen	48,600,000.00	Kecamatan Wara Barat
7.01.01.2.0 2.0005	Koordinasi dan Penyusunan Laporan Keuangan Akhir Tahun SKPD	Jumlah Laporan Keuangan Akhir Tahun SKPD dan Laporan Hasil Koordinasi Penyusunan Laporan Keuangan Akhir Tahun SKPD		12 Laporan	12 Laporan	12 Laporan	2,000,000.00	(Kantor Camat Wara Barat jalan.Tandipau No.8 Kel.Tamarundung Kota Palopo, Wara Barat)	Dana Transfer Umum-Dana Alokasi Umum	Revolusi Mental dan Pembangunan Kebudayaan	Pemantapan kinerja tata kelola serta layanan pemerintahan	12 Laporan	2,000,000.00	Kecamatan Wara Barat
7.01.01.2.0 2.0007	Koordinasi dan Penyusunan Laporan Keuangan Bulanan/ Triwulanan/ Semesteran SKPD	Jumlah Laporan Keuangan Bulanan/ Triwulanan/ Semesteran SKPD dan Laporan Koordinasi Penyusunan Laporan Keuangan Bulanan/Triwulanan/Semesteran SKPD		12 Laporan	12 Laporan	12 Laporan	1,000,000.00	(Kantor Camat Wara Barat jalan.Tandipau No.8 Kel.Tamarundung Kota Palopo, Wara Barat)	Dana Transfer Umum-Dana Alokasi Umum	Revolusi Mental dan Pembangunan Kebudayaan	Pemantapan kinerja tata kelola serta layanan pemerintahan	12 Laporan	1,000,000.00	Kecamatan Wara Barat
7.01.01.2.0 3	Administrasi Barang Milik Daerah pada Perangkat Daerah	Jumlah laporan pengelolaan aset		12 Laporan	12 Laporan	12 Laporan	9,600,000.00	(Kantor Camat Wara Barat jalan.Tandipau No.8 Kel.Tamarundung Kota Palopo, Wara Barat)	Dana Transfer Umum-Dana Alokasi Umum	Revolusi Mental dan Pembangunan Kebudayaan	Pemantapan kinerja tata kelola serta layanan pemerintahan	12 Laporan	9,600,000.00	Kecamatan Wara Barat
7.01.01.2.0 3.0006	Penatausahaan Barang Milik Daerah pada SKPD	Jumlah Laporan Penatausahaan Barang Milik Daerah pada SKPD		12 Laporan	12 Laporan	12 Laporan	9,600,000.00	(Kantor Camat Wara Barat jalan.Tandipau No.8 Kel.Tamarundung Kota Palopo, Wara Barat)	Dana Transfer Umum-Dana Alokasi Umum	Revolusi Mental dan Pembangunan Kebudayaan	Pemantapan kinerja tata kelola serta layanan pemerintahan	12 Laporan	9,600,000.00	Kecamatan Wara Barat
7.01.01.2.0 5	Administrasi Kepegawaian Perangkat Daerah	Administrasi Aparatur Sipil Negara Perangkat Daerah yang dikelola		30 Orang	28 Orang	28 Orang	50,460,000.00	(Kantor Camat Wara Barat jalan.Tandipau No.8 Kel.Tamarundung Kota Palopo, Wara Barat)	Dana Transfer Umum-Dana Alokasi Umum	Revolusi Mental dan Pembangunan Kebudayaan	Pemantapan kinerja tata kelola serta layanan pemerintahan	28 Orang	38,800,000.00	Kecamatan Wara Barat
7.01.01.2.0 5.0002	Pengadaan Pakaian Dinas beserta Atribut Kelengkapannya	Jumlah Paket Pakaian Dinas beserta Atribut Kelengkapannya		28 Paket	26 Paket	26 Paket	29,660,000.00	(Kantor Camat Wara Barat jalan.Tandipau No.8 Kel.Tamarundung Kota Palopo, Wara Barat)	Dana Transfer Umum-Dana Alokasi Umum	Revolusi Mental dan Pembangunan Kebudayaan	Pemantapan kinerja tata kelola serta layanan pemerintahan	26 Paket	28,000,000.00	Kecamatan Wara Barat
7.01.01.2.0 5.0003	Pendataan dan Pengolahan Administrasi Kepegawaian	Jumlah Dokumen Pendataan dan Pengolahan Administrasi Kepegawaian		2 Dokumen	2 Dokumen	2 Dokumen	10,800,000.00	(Kantor Camat Wara Barat jalan.Tandipau No.8 Kel.Tamarundung Kota Palopo, Wara Barat)	Dana Transfer Umum-Dana Alokasi Umum	Revolusi Mental dan Pembangunan Kebudayaan	Pemantapan kinerja tata kelola serta layanan pemerintahan	2 Dokumen	10,800,000.00	Kecamatan Wara Barat
7.01.01.2.0 5.0011	Bimbingan Teknis Mengikuti Bimbingan Teknis Implementasi Peraturan Perundang-Undangan	Jumlah Orang yang Mengikuti Bimbingan Teknis Implementasi Peraturan Perundang-Undangan		-	2 Orang	2 Orang	10,000,000.00	(Kantor Camat Wara Barat jalan.Tandipau No.8 Kel.Tamarundung Kota Palopo, Wara Barat)	Dana Transfer Umum-Dana Alokasi Umum	Revolusi Mental dan Pembangunan Kebudayaan	Pemantapan kinerja tata kelola serta layanan pemerintahan	-	0.00	Kecamatan Wara Barat

7.01.01.2.0 6	Administrasi Umum Perangkat Daerah	Jumlah sub kegiatan administrasi umum yang ditatakelolaan		307 Jenis	310 Jenis	310 Jenis	43,278,000.00	(Kantor Camat Wara Barat jalan.Tandipau No.8 Kel.Tamarundung Kota Palopo, Wara Barat)	Dana Transfer Umum-Dana Alokasi Umum	Revolusi Mental dan Pembangunan Kebudayaan	Pemantapan kinerja tata kelola serta layanan pemerintahan		310 Jenis	40,278,000.00	Kecamatan Wara Barat
7.01.01.2.0 6.0001	Penyediaan Komponen Instalasi Listrik/Penerangan Bangunan Kantor	Jumlah Paket Komponen Instalasi Listrik/Penerangan Bangunan Kantor yang Disediakan		48 Paket	50 Paket	50 Paket	1,500,000.00	(Kantor Camat Wara Barat jalan.Tandipau No.8 Kel.Tamarundung Kota Palopo, Wara Barat)	Dana Transfer Umum-Dana Alokasi Umum	Revolusi Mental dan Pembangunan Kebudayaan	Pemantapan kinerja tata kelola serta layanan pemerintahan		50 Paket	1,500,000.00	Kecamatan Wara Barat
7.01.01.2.0 6.0002	Penyediaan Peralatan dan Perlengkapan Kantor	Jumlah Paket Peralatan dan Perlengkapan Kantor yang Disediakan		-	-	-	0.00	(Kantor Camat Wara Barat jalan.Tandipau No.8 Kel.Tamarundung Kota Palopo, Wara Barat)	Dana Transfer Umum-Dana Alokasi Umum	Revolusi Mental dan Pembangunan Kebudayaan	Pemantapan kinerja tata kelola serta layanan pemerintahan		1 Paket	1,000,000.00	Kecamatan Wara Barat
7.01.01.2.0 6.0003	Penyediaan Peralatan Rumah Tangga	Jumlah Paket Peralatan Rumah Tangga yang Disediakan		-	1 Paket	1 Paket	1,743,000.00	(Kantor Camat Wara Barat jalan.Tandipau No.8 Kel.Tamarundung Kota Palopo, Wara Barat)	Dana Transfer Umum-Dana Alokasi Umum	Revolusi Mental dan Pembangunan Kebudayaan	Pemantapan kinerja tata kelola serta layanan pemerintahan		1 Paket	1,743,000.00	Kecamatan Wara Barat
7.01.01.2.0 6.0006	Penyediaan Bahan Bacaan dan Peraturan Perundang-undangan	Jumlah Dokumen Bahan Bacaan dan Peraturan Perundang-Undangan yang Disediakan		2 Dokumen	3 Dokumen	3 Dokumen	3,400,000.00	(Kantor Camat Wara Barat jalan.Tandipau No.8 Kel.Tamarundung Kota Palopo, Wara Barat)	Dana Transfer Umum-Dana Alokasi Umum	Revolusi Mental dan Pembangunan Kebudayaan	Pemantapan kinerja tata kelola serta layanan pemerintahan		2 Dokumen	2,400,000.00	Kecamatan Wara Barat
7.01.01.2.0 6.0008	Fasilitasi Kunjungan Tamu	Jumlah Laporan Fasilitasi Kunjungan Tamu		250 Laporan	250 Laporan	250 Laporan	8,635,000.00	(Kantor Camat Wara Barat jalan.Tandipau No.8 Kel.Tamarundung Kota Palopo, Wara Barat)	Dana Transfer Umum-Dana Alokasi Umum	Revolusi Mental dan Pembangunan Kebudayaan	Pemantapan kinerja tata kelola serta layanan pemerintahan		250 Laporan	8,635,000.00	Kecamatan Wara Barat
7.01.01.2.0 6.0009	Penyelenggaraan Rapat Koordinasi dan Konsultasi SKPD	Jumlah Laporan Penyelenggaraan Rapat Koordinasi dan Konsultasi SKPD		5 Laporan	6 Laporan	6 Laporan	28,000,000.00	(Kantor Camat Wara Barat jalan.Tandipau No.8 Kel.Tamarundung Kota Palopo, Wara Barat)	Dana Transfer Umum-Dana Alokasi Umum	Revolusi Mental dan Pembangunan Kebudayaan	Pemantapan kinerja tata kelola serta layanan pemerintahan		6 Laporan	25,000,000.00	Kecamatan Wara Barat
7.01.01.2.0 7	Pengadaan Barang Milik Daerah Penunjang Urusan Pemerintah Daerah	Jumlah barang milik daerah yang diadakan		2 Unit	6 Unit	6 Unit	10,700,000.00	(Kantor Camat Wara Barat jalan.Tandipau No.8 Kel.Tamarundung Kota Palopo, Wara Barat)	Dana Transfer Umum-Dana Alokasi Umum	Revolusi Mental dan Pembangunan Kebudayaan	Pemantapan kinerja tata kelola serta layanan pemerintahan		5 Unit	10,700,000.00	Kecamatan Wara Barat
7.01.01.2.0 7.0005	Pengadaan Mebel	Jumlah Paket Mebel yang Disediakan		-	5 Unit	5 Unit	7,700,000.00	(Kantor Camat Wara Barat jalan.Tandipau No.8 Kel.Tamarundung Kota Palopo, Wara Barat)	Dana Transfer Umum-Dana Alokasi Umum	Revolusi Mental dan Pembangunan Kebudayaan	Pemantapan kinerja tata kelola serta layanan pemerintahan		2 Unit	3,000,000.00	Kecamatan Wara Barat
7.01.01.2.0 7.0006	Pengadaan Peralatan dan Mesin Lainnya	Jumlah Unit Peralatan dan Mesin Lainnya yang Disediakan		2 Unit	1 Unit	1 Unit	3,000,000.00	(Kantor Camat Wara Barat jalan.Tandipau No.8 Kel.Tamarundung Kota Palopo, Wara Barat)	Dana Transfer Umum-Dana Alokasi Umum	Revolusi Mental dan Pembangunan Kebudayaan	Pemantapan kinerja tata kelola serta layanan pemerintahan		3 Unit	7,700,000.00	Kecamatan Wara Barat

7.01.01.2.0 8	Penyediaan Jasa Penunjang Urusan Pemerintahan Daerah	Jumlah jasa penunjang urusan daerah yang dibiayai		3 Jenis	3 Jenis	3 Jenis	55,657,000.00	(Kantor Camat Wara Barat jalan.Tandipau No.8 Kel.Tamarundung Kota Palopo, Wara Barat)	Dana Transfer Umum-Dana Alokasi Umum	Revolusi Mental dan Pembangunan Kebudayaan	Pemantapan kinerja tata kelola serta layanan pemerintahan		3 Jenis	48,849,000.00	Kecamatan Wara Barat
7.01.01.2.0 8.0001	Penyediaan Jasa Surat Menyurat	Jumlah Laporan Penyediaan Jasa Surat Menyurat		1500 Laporan	2.000 Laporan	2.000 Laporan	27,000,000.00	(Kantor Camat Wara Barat jalan.Tandipau No.8 Kel.Tamarundung Kota Palopo, Wara Barat)	Dana Transfer Umum-Dana Alokasi Umum	Revolusi Mental dan Pembangunan Kebudayaan	Pemantapan kinerja tata kelola serta layanan pemerintahan		1.000 Laporan	20,000,000.00	Kecamatan Wara Barat
7.01.01.2.0 8.0002	Penyediaan Jasa Komunikasi, Sumber Daya Air dan Listrik	Jumlah Laporan Penyediaan Jasa Komunikasi, Sumber Daya Air dan Listrik yang Disediakan		4 Laporan	4 Laporan	4 Laporan	17,857,000.00	(Kantor Camat Wara Barat jalan.Tandipau No.8 Kel.Tamarundung Kota Palopo, Wara Barat)	Dana Transfer Umum-Dana Alokasi Umum	Revolusi Mental dan Pembangunan Kebudayaan	Pemantapan kinerja tata kelola serta layanan pemerintahan		4 Laporan	17,857,000.00	Kecamatan Wara Barat
7.01.01.2.0 8.0004	Penyediaan Jasa Pelayanan Umum Kantor	Jumlah Laporan Penyediaan Jasa Pelayanan Umum Kantor yang Disediakan		6 Laporan	3 Laporan	3 Laporan	10,800,000.00	(Kantor Camat Wara Barat jalan.Tandipau No.8 Kel.Tamarundung Kota Palopo, Wara Barat)	Dana Transfer Umum-Dana Alokasi Umum	Revolusi Mental dan Pembangunan Kebudayaan	Pemantapan kinerja tata kelola serta layanan pemerintahan		3 Laporan	10,992,000.00	Kecamatan Wara Barat
7.01.01.2.0 9	Pemeliharaan Barang Milik Daerah Penunjang Urusan Pemerintahan Daerah	Jumlah barang milik daerah penunjang urusan pemerintah daerah yang pemeliharaannya dibiayai		15 Unit	15 Unit	15 Unit	31,744,000.00	(Kantor Camat Wara Barat jalan.Tandipau No.8 Kel.Tamarundung Kota Palopo, Wara Barat)	Dana Transfer Umum-Dana Alokasi Umum	Revolusi Mental dan Pembangunan Kebudayaan	Pemantapan kinerja tata kelola serta layanan pemerintahan		15 Unit	31,984,000.00	Kecamatan Wara Barat
7.01.01.2.0 9.0001	Penyediaan Jasa Pemeliharaan, Biaya Pemeliharaan, dan Pajak Kendaraan Perorangan Dinas atau Kendaraan Dinas Jabatan	Jumlah Kendaraan Perorangan Dinas atau Kendaraan Dinas Jabatan yang Dipelihara dan dibayarkan Pajaknya		4 Unit	4 Unit	4 Unit	27,500,000.00	(Kantor Camat Wara Barat jalan.Tandipau No.8 Kel.Tamarundung Kota Palopo, Wara Barat)	Dana Transfer Umum-Dana Alokasi Umum	Revolusi Mental dan Pembangunan Kebudayaan	Pemantapan kinerja tata kelola serta layanan pemerintahan		4 Unit	27,500,000.00	Kecamatan Wara Barat
7.01.01.2.0 9.0006	Pemeliharaan Peralatan dan Mesin Lainnya	Jumlah Peralatan dan Mesin Lainnya yang Dipelihara		10 Unit	10 Unit	10 Unit	2,400,000.00	(Kantor Camat Wara Barat jalan.Tandipau No.8 Kel.Tamarundung Kota Palopo, Wara Barat)	Dana Transfer Umum-Dana Alokasi Umum	Revolusi Mental dan Pembangunan Kebudayaan	Pemantapan kinerja tata kelola serta layanan pemerintahan		10 Unit	2,400,000.00	Kecamatan Wara Barat
7.01.01.2.0 9.0009	Pemeliharaan/Rehabilitasi Gedung Kantor dan Bangunan Lainnya	Jumlah Gedung Kantor dan Bangunan Lainnya yang Dipelihara/Direhabilitasi		1 Unit	1 Unit	1 Unit	1,844,000.00	(Kantor Camat Wara Barat jalan.Tandipau No.8 Kel.Tamarundung Kota Palopo, Wara Barat)	Dana Transfer Umum-Dana Alokasi Umum	Revolusi Mental dan Pembangunan Kebudayaan	Pemantapan kinerja tata kelola serta layanan pemerintahan		1 Unit	2,084,000.00	Kecamatan Wara Barat
7.01.02	PROGRAM PENYELENGGARAAN PEMERINTAHAN DAN PELAYANAN PUBLIK	Rata-Rata Tingkat Penyelesaian Pengaduan Masyarakat dan Layanan yang Diselesaikan Tepat Waktu	100%	98,33 %	100 %	100 %	533,610,000.00	(Kantor Camat Wara Barat jalan.Tandipau No.8 Kel.Tamarundung Kota Palopo, Wara Barat)	Dana Transfer Umum-Dana Alokasi Umum	Revolusi Mental dan Pembangunan Kebudayaan	Pemantapan kinerja tata kelola serta layanan pemerintahan		100 %	534,149,000.00	Kecamatan Wara Barat

7.01.02.2.0 1	Koordinasi Penyelenggaraan Kegiatan Pemerintahan di Tingkat Kecamatan	Jumlah Jenis layanan yang di proses tepat waktu		12 Jenis	12 Jenis	12 Jenis	12,000,000.00	(Kantor Camat Wara Barat jalan.Tandipau No.8 Kel.Tamarundung Kota Palopo, Wara Barat)	Dana Transfer Umum-Dana Alokasi Umum	Revolusi Mental dan Pembangunan Kebudayaan	Pemantapan kinerja tata kelola serta layanan pemerintahan		12 Jenis	12,000,000.00	Kecamatan Wara Barat
7.01.02.2.0 1.0002	Peningkatan Efektifitas Kegiatan Pemerintahan di Tingkat Kecamatan	Jumlah Dokumen Peningkatan Efektifitas Kegiatan Pemerintahan di Tingkat Kecamatan		12 Dokumen	12 Dokumen	12 Dokumen	12,000,000.00	(Kantor Camat Wara Barat jalan.Tandipau No.8 Kel.Tamarundung Kota Palopo, Wara Barat)	Dana Transfer Umum-Dana Alokasi Umum	Revolusi Mental dan Pembangunan Kebudayaan	Pemantapan kinerja tata kelola serta layanan pemerintahan		12 Dokumen	12,000,000.00	Kecamatan Wara Barat
7.01.02.2.0 2	Penyelenggaraan Urusan Pemerintahan yang Tidak Dilaksanakan oleh Unit Kerja Perangkat Daerah yang Ada di Kecamatan	Jumlah Jenis Layanan Urusan yang diselenggarakan		1 Jenis	25 Jenis	25 Jenis	509,610,000.00	(Kantor Camat Wara Barat jalan.Tandipau No.8 Kel.Tamarundung Kota Palopo, Wara Barat)	Dana Transfer Umum-Dana Alokasi Umum	Revolusi Mental dan Pembangunan Kebudayaan	Pemantapan kinerja tata kelola serta layanan pemerintahan		25 Jenis	510,149,000.00	Kecamatan Wara Barat
7.01.02.2.0 2.0003	Peningkatan Efektifitas Pelaksanaan Pelayanan kepada Masyarakat di Wilayah Kecamatan	Jumlah Laporan Peningkatan Efektifitas Pelaksanaan Pelayanan kepada Masyarakat di Wilayah Kecamatan		5 Laporan	5 Laporan	5 Laporan	509,610,000.00	(Kantor Camat Wara Barat jalan.Tandipau No.8 Kel.Tamarundung Kota Palopo, Wara Barat)	Dana Transfer Umum-Dana Alokasi Umum	Revolusi Mental dan Pembangunan Kebudayaan	Pemantapan kinerja tata kelola serta layanan pemerintahan		5 Laporan	510,149,000.00	Kecamatan Wara Barat
7.01.02.2.0 3	Koordinasi Pemeliharaan Prasarana dan Sarana Pelayanan Umum	Jumlah barang milik daerah penunjang urusan pemerintah daerah yang pemeliharaannya dibiayai		12 Unit	12 Unit	12 Unit	12,000,000.00	(Kantor Camat Wara Barat jalan.Tandipau No.8 Kel.Tamarundung Kota Palopo, Wara Barat)	Dana Transfer Umum-Dana Alokasi Umum	Revolusi Mental dan Pembangunan Kebudayaan	Pemantapan kinerja tata kelola serta layanan pemerintahan		12 Unit	12,000,000.00	Kecamatan Wara Barat
7.01.02.2.0 3.0001	Koordinasi/Sinergi dengan Perangkat Daerah dan/atau Instansi Vertikal yang Terkait dalam Pemeliharaan Sarana dan Prasarana Pelayanan Umum	Jumlah Dokumen Koordinasi/Sinergi dengan Perangkat Daerah dan/atau Instansi Vertikal yang Terkait dalam Pemeliharaan Sarana dan Prasarana Pelayanan Umum		12 Dokumen	12 Dokumen	12 Dokumen	12,000,000.00	(Kantor Camat Wara Barat jalan.Tandipau No.8 Kel.Tamarundung Kota Palopo, Wara Barat)	Dana Transfer Umum-Dana Alokasi Umum	Revolusi Mental dan Pembangunan Kebudayaan	Pemantapan kinerja tata kelola serta layanan pemerintahan		12 Dokumen	12,000,000.00	Kecamatan Wara Barat
7.01.03	PROGRAM PEMBERDAYAAN MASYARAKAT DESA DAN KELURAHAN	Persentase Ratarata LPM, PKK, Posyandu yang Aktif	100%	100%	100%	100%	24,000,000.00	(Kantor Camat Wara Barat jalan.Tandipau No.8 Kel.Tamarundung Kota Palopo, Wara Barat)	Dana Transfer Umum-Dana Alokasi Umum	Revolusi Mental dan Pembangunan Kebudayaan	Pemantapan kinerja tata kelola serta layanan pemerintahan		100 Aduan	24,000,000.00	Kecamatan Wara Barat
7.01.03.2.0 2	Kegiatan Pemberdayaan Kelurahan	Jumlah Kelurahan yang melaksanakan kegiatan pemberdayaan masyarakat		5 Desa/Kelurahan	5 Desa/Kelurahan	5 Desa/Kelurahan	24,000,000.00	(Kantor Camat Wara Barat jalan.Tandipau No.8 Kel.Tamarundung Kota Palopo, Wara Barat)	Dana Transfer Umum-Dana Alokasi Umum	Revolusi Mental dan Pembangunan Kebudayaan	Pemantapan kinerja tata kelola serta layanan pemerintahan		5 Desa/Kelurahan	24,000,000.00	Kecamatan Wara Barat
7.01.03.2.0 2.0001	Peningkatan Partisipasi Masyarakat dalam Forum Musyawarah Perencanaan Pembangunan di Kelurahan	Jumlah Lembaga Kemasyarakatan yang Berpartisipasi dalam Forum Musyawarah Perencanaan Pembangunan di Kelurahan		150 Lembaga Kemasyarakatan	150 Lembaga Kemasyarakatan	150 Lembaga Kemasyarakatan	12,000,000.00	(Kantor Camat Wara Barat jalan.Tandipau No.8 Kel.Tamarundung Kota Palopo, Wara Barat)	Dana Transfer Umum-Dana Alokasi Umum	Revolusi Mental dan Pembangunan Kebudayaan	Pemantapan kinerja tata kelola serta layanan pemerintahan		150 Lembaga Kemasyarakatan	12,000,000.00	Kecamatan Wara Barat

7.01.03.2.0 2.0003	Pemberdayaan Masyarakat di Kelurahan	Jumlah Pokmas dan Ormas yang Melaksanakan Pemberdayaan Masyarakat di Kelurahan		5 Pokmas / Ormas	5 Pokmas / Ormas	5 Pokmas / Ormas	12,000,000.00	(Kantor Camat Wara Barat jalan.Tandipau No.8 Kel.Tamarundung Kota Palopo, Wara Barat)	Dana Transfer Umum-Dana Alokasi Umum	Revolusi Mental dan Pembangunan Kebudayaan	Pemantapan kinerja tata kelola serta layanan pemerintahan		5 Pokmas / Ormas	12,000,000.00	Kecamatan Wara Barat
7.01.04	PROGRAM KOORDINASI KETENTRAMAN DAN KETERTIBAN UMUM	Persentase kelurahan yang bebas konflik sosial	100%	100 %	100 %	100 %	218,691,000.00	(Kantor Camat Wara Barat jalan.Tandipau No.8 Kel.Tamarundung Kota Palopo, Wara Barat)	Dana Transfer Umum-Dana Alokasi Umum	Revolusi Mental dan Pembangunan Kebudayaan	Pemantapan kinerja tata kelola serta layanan pemerintahan		100 %	218,911,900.00	Kecamatan Wara Barat
7.01.04.2.0 1	Koordinasi Upaya Penyelenggaraan Ketenteraman dan Ketertiban Umum	Jumlah Kelurahan yang bebas konflik sosial		5 Desa/Kelurahan	5 Desa/Kelurahan	5 Desa/Kelurahan	218,691,000.00	(Kantor Camat Wara Barat jalan.Tandipau No.8 Kel.Tamarundung Kota Palopo, Wara Barat)	Dana Transfer Umum-Dana Alokasi Umum	Revolusi Mental dan Pembangunan Kebudayaan	Pemantapan kinerja tata kelola serta layanan pemerintahan		5 Desa/Kelurahan	218,911,900.00	Kecamatan Wara Barat
7.01.04.2.0 1.0001	Sinergitas dengan Kepolisian Negara Republik Indonesia, Tentara Nasional Indonesia dan Instansi Vertikal di Wilayah Kecamatan	Jumlah Laporan Hasil Sinergitas dengan Kepolisian Negara Republik Indonesia dan Instansi Vertikal di Wilayah Kecamatan		12 Laporan	12 Laporan	12 Laporan	218,691,000.00	(Kantor Camat Wara Barat jalan.Tandipau No.8 Kel.Tamarundung Kota Palopo, Wara Barat)	Dana Transfer Umum-Dana Alokasi Umum	Revolusi Mental dan Pembangunan Kebudayaan	Pemantapan kinerja tata kelola serta layanan pemerintahan		12 Laporan	218,911,900.00	Kecamatan Wara Barat
Kecamatan Wara Selatan							4,459,293,630.00							4,463,797,967.00	
7.01.01	PROGRAM PENUNJANG URUSAN PEMERINTAHAN DAERAH KABUPATEN/KOTA	Cakupan Urusan Pemerintahan Daerah	100%	100 %	100 %	100 %	3,891,479,130.00	(Pemerintah Kecamatan Wara Selatan, KOTA PALOPO)	Dana Transfer Umum-Dana Alokasi Umum	Revolusi Mental dan Pembangunan Kebudayaan	Pemantapan kinerja tata kelola serta layanan pemerintahan		100 %	3,895,409,917.00	Kecamatan Wara Selatan
7.01.01.2.0 1	Perencanaan, Penganggaran, dan Evaluasi Kinerja Perangkat Daerah	Dokumen kinerja perangkat daerah yang disusun tepat waktu		100 Dokumen	3.280.000 Dokumen	3.280.000 Dokumen	3,280,000.00	(Pemerintah Kecamatan Wara Selatan, KOTA PALOPO)	Dana Transfer Umum-Dana Alokasi Umum	Revolusi Mental dan Pembangunan Kebudayaan	Pemantapan kinerja tata kelola serta layanan pemerintahan		3.280.000 Dokumen	3,280,000.00	Kecamatan Wara Selatan
7.01.01.2.0 1.0001	Penyusunan Dokumen Perencanaan Perangkat Daerah	Jumlah Dokumen Perencanaan Perangkat Daerah		96 Dokumen	3 Dokumen	3 Dokumen	1,000,000.00	(Pemerintah Kecamatan Wara Selatan, KOTA PALOPO)	Dana Transfer Umum-Dana Alokasi Umum	Revolusi Mental dan Pembangunan Kebudayaan	Pemantapan kinerja tata kelola serta layanan pemerintahan		3 Dokumen	1,000,000.00	Kecamatan Wara Selatan
7.01.01.2.0 1.0006	Koordinasi dan Penyusunan Laporan Capaian Kinerja dan Ikhtisar Realisasi Kinerja SKPD	Jumlah Laporan Capaian Kinerja dan Ikhtisar Realisasi Kinerja SKPD dan Laporan Hasil Koordinasi Penyusunan Laporan Capaian Kinerja dan Ikhtisar Realisasi Kinerja SKPD		3 Laporan	7 Laporan	7 Laporan	2,280,000.00	(Pemerintah Kecamatan Wara Selatan, KOTA PALOPO)	Dana Transfer Umum-Dana Alokasi Umum	Revolusi Mental dan Pembangunan Kebudayaan	Pemantapan kinerja tata kelola serta layanan pemerintahan		7 Laporan	2,280,000.00	Kecamatan Wara Selatan
7.01.01.2.0 2	Administrasi Keuangan Perangkat Daerah	Jumlah laporan penatausahaan keuangan		100 Laporan	3599247130 Laporan	3599247130 Laporan	3,599,247,130.00	(Pemerintah Kecamatan Wara Selatan, KOTA PALOPO)	Dana Transfer Umum-Dana Alokasi Umum	Revolusi Mental dan Pembangunan Kebudayaan	Pemantapan kinerja tata kelola serta layanan pemerintahan		3603177917 Laporan	3,603,177,917.00	Kecamatan Wara Selatan
7.01.01.2.0 2.0001	Penyediaan Gaji dan Tunjangan ASN	Jumlah Orang yang Menerima Gaji dan Tunjangan ASN		100 Orang/bulan	48 Orang/bulan	48 Orang/bulan	3,539,654,130.00	(Pemerintah Kecamatan Wara Selatan, KOTA PALOPO)	Dana Transfer Umum-Dana Alokasi Umum	Revolusi Mental dan Pembangunan Kebudayaan	Pemantapan kinerja tata kelola serta layanan pemerintahan		49 Orang/bulan	3,543,584,917.00	Kecamatan Wara Selatan
7.01.01.2.0 2.0003	Pelaksanaan Penatausahaan dan Pengujian/Verifikasi Keuangan SKPD	Jumlah Dokumen Penatausahaan dan Pengujian/Verifikasi Keuangan SKPD		100 Dokumen	2 Dokumen	2 Dokumen	57,008,000.00	(Pemerintah Kecamatan Wara Selatan, KOTA PALOPO)	Dana Transfer Umum-Dana Alokasi Umum	Revolusi Mental dan Pembangunan Kebudayaan	Pemantapan kinerja tata kelola serta layanan pemerintahan		2 Dokumen	57,008,000.00	Kecamatan Wara Selatan

7.01.01.2.0 2.0007	Koordinasi dan Penyusunan Laporan Keuangan Bulanan/ Triwulanan/ Semesteran SKPD	Jumlah Laporan Keuangan Bulanan/ Triwulanan/ Semesteran SKPD dan Laporan Koordinasi Penyusunan Laporan Keuangan Bulanan/Triwulanan/Semesteran		100 Laporan	21 Laporan	21 Laporan	2,585,000.00	(Pemerintah Kecamatan Wara Selatan, KOTA PALOPO)	Dana Transfer Umum-Dana Alokasi Umum	Revolusi Mental dan Pembangunan Kebudayaan	Pemantapan kinerja tata kelola serta layanan pemerintahan		21 Laporan	2,585,000.00	Kecamatan Wara Selatan
7.01.01.2.0 3	Administrasi Barang Milik Daerah pada Perangkat Daerah	Jumlah laporan pengelolaan aset		100 Laporan	7.200.000 Laporan	7.200.000 Laporan	7.200,000.00	(Pemerintah Kecamatan Wara Selatan, KOTA PALOPO)	Dana Transfer Umum-Dana Alokasi Umum	Revolusi Mental dan Pembangunan Kebudayaan	Pemantapan kinerja tata kelola serta layanan pemerintahan		7.200.000 Laporan	7.200,000.00	Kecamatan Wara Selatan
7.01.01.2.0 3.0006	Penatausahaan Barang Milik Daerah pada SKPD	Jumlah Laporan Penatausahaan Barang Milik Daerah pada SKPD		100 Laporan	12 Laporan	12 Laporan	7,200,000.00	(Pemerintah Kecamatan Wara Selatan, KOTA PALOPO)	Dana Transfer Umum-Dana Alokasi Umum	Revolusi Mental dan Pembangunan Kebudayaan	Pemantapan kinerja tata kelola serta layanan pemerintahan		12 Laporan	7,200,000.00	Kecamatan Wara Selatan
7.01.01.2.0 5	Administrasi Kepegawaian Perangkat Daerah	Administrasi Aparatur Sipil Negara Perangkat Daerah yang dikelola		100 Orang	7000000 Orang	7000000 Orang	7,000,000.00	(Pemerintah Kecamatan Wara Selatan, KOTA PALOPO)	Dana Transfer Umum-Dana Alokasi Umum	Revolusi Mental dan Pembangunan Kebudayaan	Pemantapan kinerja tata kelola serta layanan pemerintahan		7000000 Orang	7,000,000.00	Kecamatan Wara Selatan
7.01.01.2.0 5.0002	Pengadaan Pakaian Dinas beserta Atribut Kelengkapannya	Jumlah Paket Pakaian Dinas beserta Atribut Kelengkapannya		19 Paket	11 Paket	11 Paket	7,000,000.00	(Pemerintah Kecamatan Wara Selatan, KOTA PALOPO)	Dana Transfer Umum-Dana Alokasi Umum	Revolusi Mental dan Pembangunan Kebudayaan	Pemantapan kinerja tata kelola serta layanan pemerintahan		11 Paket	7,000,000.00	Kecamatan Wara Selatan
7.01.01.2.0 6	Administrasi Umum Perangkat Daerah	Jumlah sub kegiatan administrasi umum yang ditatakelolakan		100 Jenis	46,100,000 Jenis	46,100,000 Jenis	46,100,000.00	(Pemerintah Kecamatan Wara Selatan, KOTA PALOPO)	Dana Transfer Umum-Dana Alokasi Umum	Revolusi Mental dan Pembangunan Kebudayaan	Pemantapan kinerja tata kelola serta layanan pemerintahan		46,100,000 Jenis	46,100,000.00	Kecamatan Wara Selatan
7.01.01.2.0 6.0001	Penyediaan Komponen Instalasi Listrik/Penerangan Bangunan Kantor yang Disediakan	Jumlah Paket Komponen Instalasi Listrik/Penerangan Bangunan Kantor yang Disediakan		98 Paket	94 Paket	94 Paket	5,000,000.00	(Pemerintah Kecamatan Wara Selatan, KOTA PALOPO)	Dana Transfer Umum-Dana Alokasi Umum	Revolusi Mental dan Pembangunan Kebudayaan	Pemantapan kinerja tata kelola serta layanan pemerintahan		94 Paket	5,000,000.00	Kecamatan Wara Selatan
7.01.01.2.0 6.0006	Penyediaan Bahan Bacaan dan Peraturan Perundang-undangan	Jumlah Dokumen Bahan Bacaan dan Peraturan Perundang-Undangan yang Disediakan		100 Dokumen	1 Dokumen	1 Dokumen	1,100,000.00	(Pemerintah Kecamatan Wara Selatan, KOTA PALOPO)	Dana Transfer Umum-Dana Alokasi Umum	Revolusi Mental dan Pembangunan Kebudayaan	Pemantapan kinerja tata kelola serta layanan pemerintahan		1 Dokumen	1,100,000.00	Kecamatan Wara Selatan
7.01.01.2.0 6.0008	Fasilitas Kunjungan Tamu	Jumlah Laporan Fasilitas Kunjungan Tamu		100 Laporan	15 Laporan	15 Laporan	40,000,000.00	(Pemerintah Kecamatan Wara Selatan, KOTA PALOPO)	Dana Transfer Umum-Dana Alokasi Umum	Revolusi Mental dan Pembangunan Kebudayaan	Pemantapan kinerja tata kelola serta layanan pemerintahan		15 Laporan	40,000,000.00	Kecamatan Wara Selatan
7.01.01.2.0 7	Pengadaan Barang Milik Daerah Penunjang Urusan Pemerintah Daerah	Jumlah barang milik daerah yang diadakan		100 Jenis	24000000 Jenis	24000000 Jenis	24,000,000.00	(Pemerintah Kecamatan Wara Selatan, KOTA PALOPO)	Dana Transfer Umum-Dana Alokasi Umum	Revolusi Mental dan Pembangunan Kebudayaan	Pemantapan kinerja tata kelola serta layanan pemerintahan		24000000 Jenis	24,000,000.00	Kecamatan Wara Selatan
7.01.01.2.0 7.0006	Pengadaan Peralatan dan Mesin Lainnya	Jumlah Unit Peralatan dan Mesin Lainnya yang Disediakan		80 Unit	3 Unit	3 Unit	24,000,000.00	(Pemerintah Kecamatan Wara Selatan, KOTA PALOPO)	Dana Transfer Umum-Dana Alokasi Umum	Revolusi Mental dan Pembangunan Kebudayaan	Pemantapan kinerja tata kelola serta layanan pemerintahan		3 Unit	24,000,000.00	Kecamatan Wara Selatan
7.01.01.2.0 8	Penyediaan Jasa Penunjang Urusan Pemerintahan Daerah	Jumlah jasa penunjang urusan daerah yang dibiayai		100 Jenis	124,652,000 Jenis	124,652,000 Jenis	124,652,000.00	(Pemerintah Kecamatan Wara Selatan, KOTA PALOPO)	Dana Transfer Umum-Dana Alokasi Umum	Revolusi Mental dan Pembangunan Kebudayaan	Pemantapan kinerja tata kelola serta layanan pemerintahan		124,652,000 Jenis	124,652,000.00	Kecamatan Wara Selatan
7.01.01.2.0 8.0001	Penyediaan Jasa Surat Menyurat	Jumlah Laporan Penyediaan Jasa Surat Menyurat		100 Laporan	12 Laporan	12 Laporan	20,000,000.00	(Pemerintah Kecamatan Wara Selatan, KOTA PALOPO)	Dana Transfer Umum-Dana Alokasi Umum	Revolusi Mental dan Pembangunan Kebudayaan	Pemantapan kinerja tata kelola serta layanan pemerintahan		12 Laporan	20,000,000.00	Kecamatan Wara Selatan

7.01.01.2.0 8.0002	Penyediaan Jasa Komunikasi, Sumber Daya Air dan Listrik	Jumlah Laporan Penyediaan Jasa Komunikasi, Sumber Daya Air dan Listrik yang Disediakan		100 Laporan	5 Laporan	5 Laporan	36,452,000.00	(Pemerintah Kecamatan Wara Selatan, KOTA PALOPO)	Dana Transfer Umum-Dana Alokasi Umum	Revolusi Mental dan Pembangunan Kebudayaan	Pemantapan kinerja tata kelola serta layanan pemerintahan	5 Laporan	36,452,000.00	Kecamatan Wara Selatan
7.01.01.2.0 8.0004	Penyediaan Jasa Pelayanan Umum Kantor	Jumlah Laporan Penyediaan Jasa Pelayanan Umum Kantor yang Disediakan		96 Laporan	5 Laporan	5 Laporan	68,200,000.00	(Pemerintah Kecamatan Wara Selatan, KOTA PALOPO)	Dana Transfer Umum-Dana Alokasi Umum	Revolusi Mental dan Pembangunan Kebudayaan	Pemantapan kinerja tata kelola serta layanan pemerintahan	5 Laporan	68,200,000.00	Kecamatan Wara Selatan
7.01.01.2.0 9	Pemeliharaan Barang Milik Daerah Penunjang Urusan Pemerintahan Daerah	Jumlah laporan pengelolaan aset		100 Laporan	7200000 Laporan	7200000 Laporan	80,000,000.00	(Pemerintah Kecamatan Wara Selatan, KOTA PALOPO)	Dana Transfer Umum-Dana Alokasi Umum	Revolusi Mental dan Pembangunan Kebudayaan	Pemantapan kinerja tata kelola serta layanan pemerintahan	7200000 Laporan	80,000,000.00	Kecamatan Wara Selatan
7.01.01.2.0 9.0001	Penyediaan Jasa Pemeliharaan, Biaya Pemeliharaan, dan Pajak Kendaraan Perorangan Dinas atau Kendaraan Dinas Jabatan	Jumlah Kendaraan Perorangan Dinas atau Kendaraan Dinas Jabatan yang Dipelihara dan dibayarkan Pajaknya		16 Unit	16 Unit	16 Unit	50,000,000.00	(Pemerintah Kecamatan Wara Selatan, KOTA PALOPO)	Dana Transfer Umum-Dana Alokasi Umum	Revolusi Mental dan Pembangunan Kebudayaan	Pemantapan kinerja tata kelola serta layanan pemerintahan	16 Unit	50,000,000.00	Kecamatan Wara Selatan
7.01.01.2.0 9.0006	Pemeliharaan Peralatan dan Mesin Lainnya	Jumlah Peralatan dan Mesin Lainnya yang Dipelihara		16 Unit	16 Unit	16 Unit	5,000,000.00	(Pemerintah Kecamatan Wara Selatan, KOTA PALOPO)	Dana Transfer Umum-Dana Alokasi Umum	Revolusi Mental dan Pembangunan Kebudayaan	Pemantapan kinerja tata kelola serta layanan pemerintahan	16 Unit	5,000,000.00	Kecamatan Wara Selatan
7.01.01.2.0 9.0009	Pemeliharaan/Rehabilitasi Gedung Kantor dan Bangunan Lainnya	Jumlah Gedung Kantor dan Bangunan Lainnya yang Dipelihara/Direhabilitasi		2 Unit	1 Unit	1 Unit	25,000,000.00	(Pemerintah Kecamatan Wara Selatan, KOTA PALOPO)	Dana Transfer Umum-Dana Alokasi Umum	Revolusi Mental dan Pembangunan Kebudayaan	Pemantapan kinerja tata kelola serta layanan pemerintahan	1 Unit	25,000,000.00	Kecamatan Wara Selatan
7.01.02	PROGRAM PENYELENGGARAAN PEMERINTAHAN DAN PELAYANAN PUBLIK	Rata-Rata Tingkat Penyelesaian Pengaduan Masyarakat dan Layanan yang Diselesaikan Tepat Waktu	100%	84%	100%	100%	402,534,000.00	(Pemerintah Kecamatan Wara Selatan, KOTA PALOPO)	Dana Transfer Umum-Dana Alokasi Umum	Revolusi Mental dan Pembangunan Kebudayaan	Pemantapan kinerja tata kelola serta layanan pemerintahan	86%	402,940,600.00	Kecamatan Wara Selatan
7.01.02.2.0 2	Penyelenggaraan Urusan Pemerintahan yang Tidak Dilaksanakan oleh Unit Kerja Perangkat Daerah yang Ada di Kecamatan	Jumlah Jenis Layanan Urusan yang diselenggarakan		100 Jenis	98,350,000 Jenis	98,350,000 Jenis	395,934,000.00	(Pemerintah Kecamatan Wara Selatan, KOTA PALOPO)	Dana Transfer Umum-Dana Alokasi Umum	Revolusi Mental dan Pembangunan Kebudayaan	Pemantapan kinerja tata kelola serta layanan pemerintahan	396,340,600 Jenis	396,340,600.00	Kecamatan Wara Selatan
7.01.02.2.0 2.0003	Peningkatan Efektifitas Pelaksanaan Pelayanan kepada Masyarakat di Wilayah Kecamatan	Jumlah Laporan Peningkatan Efektifitas Pelaksanaan Pelayanan kepada Masyarakat di Wilayah Kecamatan		100 Laporan	4 Laporan	4 Laporan	395,934,000.00	(Pemerintah Kecamatan Wara Selatan, KOTA PALOPO)	Dana Transfer Umum-Dana Alokasi Umum	Revolusi Mental dan Pembangunan Kebudayaan	Pemantapan kinerja tata kelola serta layanan pemerintahan	4 Laporan	396,340,600.00	Kecamatan Wara Selatan
7.01.02.2.0 4	Pelaksanaan Urusan Pemerintahan yang Dilimpahkan kepada Camat	Jumlah Jenis layanan yang di proses tepat waktu		24 Jenis	24 Jenis	24 Jenis	6,600,000.00	(Pemerintah Kecamatan Wara Selatan, KOTA PALOPO)	Dana Transfer Umum-Dana Alokasi Umum	Revolusi Mental dan Pembangunan Kebudayaan	Pemantapan kinerja tata kelola serta layanan pemerintahan	24 Jenis	6,600,000.00	Kecamatan Wara Selatan
7.01.02.2.0 4.0001	Pelaksanaan Urusan Pemerintahan yang Terkait dengan Pelayanan Perizinan Non Usaha	Jumlah Dokumen Non Perizinan Usaha yang Dilaksanakan		100 Dokumen	7 Dokumen	7 Dokumen	3,000,000.00	(Pemerintah Kecamatan Wara Selatan, KOTA PALOPO)	Dana Transfer Umum-Dana Alokasi Umum	Revolusi Mental dan Pembangunan Kebudayaan	Pemantapan kinerja tata kelola serta layanan pemerintahan	7 Dokumen	3,000,000.00	Kecamatan Wara Selatan
7.01.02.2.0 4.0002	Pelaksanaan Urusan Pemerintahan yang terkait dengan Nonperizinan	Jumlah Laporan Pelaksanaan Nonperizinan pada Urusan Pemerintahan		100 Laporan	7 Laporan	7 Laporan	3,600,000.00	(Pemerintah Kecamatan Wara Selatan, KOTA PALOPO)	Dana Transfer Umum-Dana Alokasi Umum	Revolusi Mental dan Pembangunan Kebudayaan	Pemantapan kinerja tata kelola serta layanan pemerintahan	7 Laporan	3,600,000.00	Kecamatan Wara Selatan
7.01.03	PROGRAM PEMBERDAYAAN MASYARAKAT DESA DAN KELURAHAN	Persentase Ratarata LPM, PKK, Posyandu yang Aktif	100%	100%	100%	100%	3,712,500.00	(Pemerintah Kecamatan Wara Selatan, KOTA PALOPO)	Dana Transfer Umum-Dana Alokasi Umum	Revolusi Mental dan Pembangunan Kebudayaan	Pemantapan kinerja tata kelola serta layanan pemerintahan	100%	3,716,250.00	Kecamatan Wara Selatan

7.01.03.2.02	Kegiatan Pemberdayaan Kelurahan	Jumlah Kelurahan yang melaksanakan kegiatan pemberdayaan masyarakat		4 Desa/Kelurahan	4 Desa/Kelurahan	4 Desa/Kelurahan	3,712,500.00	(Pemerintah Kecamatan Wara Selatan, KOTA PALOPO)	Dana Transfer Umum-Dana Alokasi Umum	Revolusi Mental dan Pembangunan Kebudayaan	Pemantapan kinerja tata kelola serta layanan pemerintahan	4 Desa/Kelurahan	3,716,250.00	Kecamatan Wara Selatan
7.01.03.2.02.0001	Peningkatan Partisipasi Masyarakat dalam Forum Musyawarah Perencanaan Pembangunan di Kelurahan	Jumlah Lembaga Kemasyarakatan yang Berpartisipasi dalam Forum Musyawarah Perencanaan Pembangunan di Kelurahan		98 Lembaga Kemasyarakatan	4 Lembaga Kemasyarakatan	4 Lembaga Kemasyarakatan	3,712,500.00	(Pemerintah Kecamatan Wara Selatan, KOTA PALOPO)	Dana Transfer Umum-Dana Alokasi Umum	Revolusi Mental dan Pembangunan Kebudayaan	Pemantapan kinerja tata kelola serta layanan pemerintahan	4 Lembaga Kemasyarakatan	3,716,250.00	Kecamatan Wara Selatan
7.01.04	PROGRAM KOORDINASI KETERTIBAN DAN KETENTERAMAN UMUM	Persentase kelurahan yang bebas konflik sosial	100%	100%	100%	100%	161,568,000.00	(Pemerintah Kecamatan Wara Selatan, KOTA PALOPO)	Dana Transfer Umum-Dana Alokasi Umum	Revolusi Mental dan Pembangunan Kebudayaan	Pemantapan kinerja tata kelola serta layanan pemerintahan	100%	161,731,200.00	Kecamatan Wara Selatan
7.01.04.2.01	Koordinasi Upaya Penyelenggaraan Ketenteraman dan Ketertiban Umum	Jumlah Kelurahan yang bebas konflik sosial		4 Desa/Kelurahan	4 Desa/Kelurahan	4 Desa/Kelurahan	161,568,000.00	(Pemerintah Kecamatan Wara Selatan, KOTA PALOPO)	Dana Transfer Umum-Dana Alokasi Umum	Revolusi Mental dan Pembangunan Kebudayaan	Pemantapan kinerja tata kelola serta layanan pemerintahan	4 Desa/Kelurahan	161,731,200.00	Kecamatan Wara Selatan
7.01.04.2.01.0001	Sinergitas dengan Kepolisian Negara Republik Indonesia, Tentara Nasional Indonesia dan Instansi Vertikal di Wilayah Kecamatan	Jumlah Laporan Hasil Sinergitas dengan Kepolisian Negara Republik Indonesia dan Instansi Vertikal di Wilayah Kecamatan		100 Laporan	8 Laporan	8 Laporan	161,568,000.00	(Pemerintah Kecamatan Wara Selatan, KOTA PALOPO)	Dana Transfer Umum-Dana Alokasi Umum	Revolusi Mental dan Pembangunan Kebudayaan	Pemantapan kinerja tata kelola serta layanan pemerintahan	8 Laporan	161,731,200.00	Kecamatan Wara Selatan
	Kecamatan Wara Utara						5,242,110,390.00						5,247,405,451.00	
7.01.01	PROGRAM PENUNJANG URUSAN PEMERINTAHAN DAERAH KABUPATEN/KOTA	Cakupan Urusan Pemerintahan Daerah	100%	100%	100%	100%	4,340,616,390.00	(Jl. Guttupatalo No. 03, KOTA PALOPO)	Dana Transfer Umum-Dana Alokasi Umum	Revolusi Mental dan Pembangunan Kebudayaan	Pemantapan kinerja tata kelola serta layanan pemerintahan	100%	4,345,000,851.00	Kecamatan Wara Utara
7.01.01.2.01	Perencanaan, Penganggaran, dan Evaluasi Kinerja Perangkat Daerah	Dokumen kinerja perangkat daerah yang disusun tepat waktu		5 Dokumen	5 Dokumen	5 Dokumen	1,820,000.00	(Jl. Guttupatalo No. 03, KOTA PALOPO)	Dana Transfer Umum-Dana Alokasi Umum	Revolusi Mental dan Pembangunan Kebudayaan	Pemantapan kinerja tata kelola serta layanan pemerintahan	5 Dokumen	1,820,000.00	Kecamatan Wara Utara
7.01.01.2.01.0001	Penyusunan Dokumen Perencanaan Perangkat Daerah	Jumlah Dokumen Perencanaan Perangkat Daerah		5 Dokumen	5 Dokumen	5 Dokumen	910,000.00	(Jl. Guttupatalo No. 03, KOTA PALOPO)	Dana Transfer Umum-Dana Alokasi Umum	Revolusi Mental dan Pembangunan Kebudayaan	Pemantapan kinerja tata kelola serta layanan pemerintahan	5 Dokumen	910,000.00	Kecamatan Wara Utara
7.01.01.2.01.0006	Koordinasi dan Penyusunan Laporan Capaian Kinerja dan Ikhtisar Realisasi Kinerja SKPD	Jumlah Laporan Capaian Kinerja dan Ikhtisar Realisasi Kinerja SKPD dan Laporan Hasil Koordinasi Penyusunan Laporan Capaian Kinerja dan Ikhtisar Realisasi Kinerja SKPD		2 Laporan	2 Laporan	2 Laporan	910,000.00	(Jl. Guttupatalo No. 03, KOTA PALOPO)	Dana Transfer Umum-Dana Alokasi Umum	Revolusi Mental dan Pembangunan Kebudayaan	Pemantapan kinerja tata kelola serta layanan pemerintahan	2 Laporan	910,000.00	Kecamatan Wara Utara
7.01.01.2.02	Administrasi Keuangan Perangkat Daerah	Jumlah laporan penatausahaan keuangan		12 Laporan	12 Laporan	12 Laporan	4,117,706,390.00	(Jl. Guttupatalo No. 03, KOTA PALOPO)	Dana Transfer Umum-Dana Alokasi Umum	Revolusi Mental dan Pembangunan Kebudayaan	Pemantapan kinerja tata kelola serta layanan pemerintahan	12 Laporan	4,122,090,851.00	Kecamatan Wara Utara
7.01.01.2.02.0001	Penyediaan Gaji dan Tunjangan ASN	Jumlah Orang yang Menerima Gaji dan Tunjangan ASN		660 Orang/bulan	672 Orang/bulan	672 Orang/bulan	4,093,396,390.00	(Jl. Guttupatalo No. 03, KOTA PALOPO)	Dana Transfer Umum-Dana Alokasi Umum	Revolusi Mental dan Pembangunan Kebudayaan	Pemantapan kinerja tata kelola serta layanan pemerintahan	672 Orang/bulan	4,097,780,851.00	Kecamatan Wara Utara
7.01.01.2.02.0003	Pelaksanaan Penatausahaan dan Pengujian/Verifikasi Keuangan SKPD	Jumlah Dokumen Penatausahaan dan Pengujian/Verifikasi Keuangan SKPD		12 Dokumen	12 Dokumen	12 Dokumen	23,400,000.00	(Jl. Guttupatalo No. 03, KOTA PALOPO)	Dana Transfer Umum-Dana Alokasi Umum	Revolusi Mental dan Pembangunan Kebudayaan	Pemantapan kinerja tata kelola serta layanan pemerintahan	12 Dokumen	23,400,000.00	Kecamatan Wara Utara

7.01.01.2.0 2.0005	Koordinasi dan Penyusunan Laporan Keuangan Akhir Tahun SKPD	Jumlah Laporan Keuangan Akhir Tahun SKPD dan Laporan Hasil Koordinasi Penyusunan Laporan Keuangan Akhir Tahun SKPD		2 Laporan	2 Laporan	2 Laporan	910,000.00	(Jl. Guttupatalo No. 03, KOTA PALOPO)	Dana Transfer Umum-Dana Alokasi Umum	Revolusi Mental dan Pembangunan Kebudayaan	Pemantapan kinerja tata kelola serta layanan pemerintahan	2 Laporan	910,000.00	Kecamatan Wara Utara
7.01.01.2.0 3	Administrasi Barang Milik Daerah pada Perangkat Daerah	Jumlah laporan pengelolaan aset		12 Laporan	12 Laporan	12 Laporan	10,800,000.00	(Jl. Guttupatalo No. 03, KOTA PALOPO)	Dana Transfer Umum-Dana Alokasi Umum	Revolusi Mental dan Pembangunan Kebudayaan	Pemantapan kinerja tata kelola serta layanan pemerintahan	12 Laporan	10,800,000.00	Kecamatan Wara Utara
7.01.01.2.0 3.0006	Penatausahaan Barang Milik Daerah pada SKPD	Jumlah Laporan Penatausahaan Barang Milik Daerah pada SKPD		12 Laporan	12 Laporan	12 Laporan	10,800,000.00	(Jl. Guttupatalo No. 03, KOTA PALOPO)	Dana Transfer Umum-Dana Alokasi Umum	Revolusi Mental dan Pembangunan Kebudayaan	Pemantapan kinerja tata kelola serta layanan pemerintahan	12 Laporan	10,800,000.00	Kecamatan Wara Utara
7.01.01.2.0 5	Administrasi Kepegawain Perangkat Daerah	Administrasi Aparatur Sipil Negara Perangkat Daerah yang dikelola		15 Orang	15 Orang	15 Orang	14,000,000.00	(Jl. Guttupatalo No. 03, KOTA PALOPO)	Dana Transfer Umum-Dana Alokasi Umum	Revolusi Mental dan Pembangunan Kebudayaan	Pemantapan kinerja tata kelola serta layanan pemerintahan	15 Orang	14,000,000.00	Kecamatan Wara Utara
7.01.01.2.0 5.0002	Pengadaan Pakaian Dinas beserta Atribut Kelengkapannya	Jumlah Paket Pakaian Dinas beserta Atribut Kelengkapan		-	15 Paket	15 Paket	9,000,000.00	(Jl. Guttupatalo No. 03, KOTA PALOPO)	Dana Transfer Umum-Dana Alokasi Umum	Revolusi Mental dan Pembangunan Kebudayaan	Pemantapan kinerja tata kelola serta layanan pemerintahan	15 Paket	9,000,000.00	Kecamatan Wara Utara
7.01.01.2.0 5.0011	Bimbingan Teknis Implementasi Peraturan Perundang-Undangan	Jumlah Orang yang Mengikuti Bimbingan Teknis Implementasi Peraturan Perundang-Undangan		2 Orang	2 Orang	2 Orang	5,000,000.00	(Jl. Guttupatalo No. 03, KOTA PALOPO)	Dana Transfer Umum-Dana Alokasi Umum	Revolusi Mental dan Pembangunan Kebudayaan	Pemantapan kinerja tata kelola serta layanan pemerintahan	2 Orang	5,000,000.00	Kecamatan Wara Utara
7.01.01.2.0 6	Administrasi Umum Perangkat Daerah	Jumlah sub kegiatan administrasi umum yang ditatakelolakan		3 Jenis	3 Jenis	3 Jenis	29,320,000.00	(Jl. Guttupatalo No. 03, KOTA PALOPO)	Dana Transfer Umum-Dana Alokasi Umum	Revolusi Mental dan Pembangunan Kebudayaan	Pemantapan kinerja tata kelola serta layanan pemerintahan	3 Jenis	29,320,000.00	Kecamatan Wara Utara
7.01.01.2.0 6.0001	Penyediaan Komponen Instalasi Listrik/Penerangan Rumah/Ruang Kantor	Jumlah Paket Komponen Instalasi Listrik/Penerangan Bangunan Kantor yang Disediakan		10 Paket	10 Paket	10 Paket	2,000,000.00	(Jl. Guttupatalo No. 03, KOTA PALOPO)	Dana Transfer Umum-Dana Alokasi Umum	Revolusi Mental dan Pembangunan Kebudayaan	Pemantapan kinerja tata kelola serta layanan pemerintahan	10 Paket	2,000,000.00	Kecamatan Wara Utara
7.01.01.2.0 6.0002	Penyediaan Peralatan dan Perlengkapan Kantor	Jumlah Paket Peralatan dan Perlengkapan Kantor yang Disediakan		3 Paket	3 Paket	3 Paket	2,000,000.00	(Jl. Guttupatalo No. 03, KOTA PALOPO)	Dana Transfer Umum-Dana Alokasi Umum	Revolusi Mental dan Pembangunan Kebudayaan	Pemantapan kinerja tata kelola serta layanan pemerintahan	3 Paket	2,000,000.00	Kecamatan Wara Utara
7.01.01.2.0 6.0003	Penyediaan Peralatan Rumah Tangga	Jumlah Paket Peralatan Rumah Tangga yang Disediakan		3 Paket	3 Paket	3 Paket	2,000,000.00	(Jl. Guttupatalo No. 03, KOTA PALOPO)	Dana Transfer Umum-Dana Alokasi Umum	Revolusi Mental dan Pembangunan Kebudayaan	Pemantapan kinerja tata kelola serta layanan pemerintahan	3 Paket	2,000,000.00	Kecamatan Wara Utara
7.01.01.2.0 6.0005	Penyediaan Barang Cetak dan Penggandaan	Jumlah Paket Barang Cetak dan Penggandaan yang Disediakan		3 Paket	3 Paket	3 Paket	2,000,000.00	(Jl. Guttupatalo No. 03, KOTA PALOPO)	Dana Transfer Umum-Dana Alokasi Umum	Revolusi Mental dan Pembangunan Kebudayaan	Pemantapan kinerja tata kelola serta layanan pemerintahan	3 Paket	2,000,000.00	Kecamatan Wara Utara
7.01.01.2.0 6.0006	Penyediaan Bahan Bacaan dan Peraturan Perundang-undangan	Jumlah Dokumen Bahan Bacaan dan Peraturan Perundang-Undangan yang Disediakan		2 Dokumen	2 Dokumen	2 Dokumen	1,320,000.00	(Jl. Guttupatalo No. 03, KOTA PALOPO)	Dana Transfer Umum-Dana Alokasi Umum	Revolusi Mental dan Pembangunan Kebudayaan	Pemantapan kinerja tata kelola serta layanan pemerintahan	2 Dokumen	1,320,000.00	Kecamatan Wara Utara
7.01.01.2.0 6.0009	Penyelenggaraan Rapat Koordinasi dan Konsultasi SKPD	Jumlah Laporan Penyelenggaraan Rapat Koordinasi dan Konsultasi SKPD		10 Laporan	12 Laporan	12 Laporan	20,000,000.00	(Jl. Guttupatalo No. 03, KOTA PALOPO)	Dana Transfer Umum-Dana Alokasi Umum	Revolusi Mental dan Pembangunan Kebudayaan	Pemantapan kinerja tata kelola serta layanan pemerintahan	12 Laporan	20,000,000.00	Kecamatan Wara Utara
7.01.01.2.0 7	Pengadaan Barang Milik Daerah Penunjang Urusan Pemerintah Daerah	Jumlah barang milik daerah yang diadakan		4 Jenis	4 Jenis	4 Jenis	20,000,000.00	(Jl. Guttupatalo No. 03, KOTA PALOPO)	Dana Transfer Umum-Dana Alokasi Umum	Revolusi Mental dan Pembangunan Kebudayaan	Pemantapan kinerja tata kelola serta layanan pemerintahan	4 Jenis	20,000,000.00	Kecamatan Wara Utara
7.01.01.2.0 7.0005	Pengadaan Mebel	Jumlah Paket Mebel yang Disediakan		4 Unit	4 Unit	4 Unit	5,000,000.00	(Jl. Guttupatalo No. 03, KOTA PALOPO)	Dana Transfer Umum-Dana Alokasi Umum	Revolusi Mental dan Pembangunan Kebudayaan	Pemantapan kinerja tata kelola serta layanan pemerintahan	4 Unit	5,000,000.00	Kecamatan Wara Utara
7.01.01.2.0 7.0006	Pengadaan Peralatan dan Mesin Lainnya	Jumlah Unit Peralatan dan Mesin Lainnya yang Disediakan		4 Unit	4 Unit	4 Unit	5,000,000.00	(Jl. Guttupatalo No. 03, KOTA PALOPO)	Dana Transfer Umum-Dana Alokasi Umum	Revolusi Mental dan Pembangunan Kebudayaan	Pemantapan kinerja tata kelola serta layanan pemerintahan	4 Unit	5,000,000.00	Kecamatan Wara Utara
7.01.01.2.0 7.0007	Pengadaan Aset Tetap Lainnya	Jumlah Unit Aset Tetap Lainnya yang Disediakan		4 Unit	4 Unit	4 Unit	5,000,000.00	(Jl. Guttupatalo No. 03, KOTA PALOPO)	Dana Transfer Umum-Dana Alokasi Umum	Revolusi Mental dan Pembangunan Kebudayaan	Pemantapan kinerja tata kelola serta layanan pemerintahan	4 Unit	5,000,000.00	Kecamatan Wara Utara

7.01.01.2.0 7.0010	Pengadaan Sarana dan Prasarana Gedung Kantor atau Bangunan Lainnya	Jumlah Unit Sarana dan Prasarana Gedung Kantor atau Bangunan Lainnya yang Disediakan		4 Unit	4 Unit	4 Unit	5,000,000.00	(Jl. Guttapatalo No. 03, KOTA PALOPO)	Dana Transfer Umum-Dana Alokasi Umum	Revolusi Mental dan Pembangunan Kebudayaan	Pemantapan kinerja tata kelola serta layanan pemerintahan	4 Unit	5,000,000.00	Kecamatan Wara Utara
7.01.01.2.0 8	Penyediaan Jasa Penunjang Urusan Pemerintahan Daerah	Jumlah Jasa penunjang urusan daerah yang dibiayai		3 Jenis	3 Jenis	3 Jenis	117,180,000.00	(Jl. Guttapatalo No. 03, KOTA PALOPO)	Dana Transfer Umum-Dana Alokasi Umum	Revolusi Mental dan Pembangunan Kebudayaan	Pemantapan kinerja tata kelola serta layanan pemerintahan	3 Jenis	117,180,000.00	Kecamatan Wara Utara
7.01.01.2.0 8.0001	Penyediaan Jasa Surat Menyurat	Jumlah Laporan Penyediaan Jasa Surat Menyurat		750 Laporan	850 Laporan	850 Laporan	25,000,000.00	(Jl. Guttapatalo No. 03, KOTA PALOPO)	Dana Transfer Umum-Dana Alokasi Umum	Revolusi Mental dan Pembangunan Kebudayaan	Pemantapan kinerja tata kelola serta layanan pemerintahan	850 Laporan	25,000,000.00	Kecamatan Wara Utara
7.01.01.2.0 8.0002	Penyediaan Jasa Komunikasi, Sumber Daya Air dan Listrik	Jumlah Laporan Penyediaan Jasa Komunikasi, Sumber Daya Air dan Listrik yang Disediakan		3 Laporan	3 Laporan	3 Laporan	19,000,000.00	(Jl. Guttapatalo No. 03, KOTA PALOPO)	Dana Transfer Umum-Dana Alokasi Umum	Revolusi Mental dan Pembangunan Kebudayaan	Pemantapan kinerja tata kelola serta layanan pemerintahan	3 Laporan	19,000,000.00	Kecamatan Wara Utara
7.01.01.2.0 8.0004	Penyediaan Jasa Pelayanan Umum Kantor	Jumlah Laporan Penyediaan Jasa Pelayanan Umum Kantor yang Disediakan		5 Laporan	10 Laporan	10 Laporan	73,180,000.00	(Jl. Guttapatalo No. 03, KOTA PALOPO)	Dana Transfer Umum-Dana Alokasi Umum	Revolusi Mental dan Pembangunan Kebudayaan	Pemantapan kinerja tata kelola serta layanan pemerintahan	10 Laporan	73,180,000.00	Kecamatan Wara Utara
7.01.01.2.0 9	Pemeliharaan Barang Milik Daerah Penunjang Urusan Pemerintahan Daerah	Jumlah barang milik daerah penunjang urusan pemerintah daerah yang emeliharannya dibiayai		6 Unit	6 Unit	6 Unit	29,790,000.00	(Jl. Guttapatalo No. 03, KOTA PALOPO)	Dana Transfer Umum-Dana Alokasi Umum	Revolusi Mental dan Pembangunan Kebudayaan	Pemantapan kinerja tata kelola serta layanan pemerintahan	6 Unit	29,790,000.00	Kecamatan Wara Utara
7.01.01.2.0 9.0001	Penyediaan Jasa Pemeliharaan, Biaya Pemeliharaan, dan Pajak Kendaraan Perorangan Dinas atau Kendaraan Dinas Jabatan	Jumlah Kendaraan Perorangan Dinas atau Kendaraan Dinas Jabatan yang Dipelihara dan dibayarkan Pajaknya		1 Unit	1 Unit	1 Unit	22,590,000.00	(Jl. Guttapatalo No. 03, KOTA PALOPO)	Dana Transfer Umum-Dana Alokasi Umum	Revolusi Mental dan Pembangunan Kebudayaan	Pemantapan kinerja tata kelola serta layanan pemerintahan	1 Unit	22,590,000.00	Kecamatan Wara Utara
7.01.01.2.0 9.0002	Penyediaan Jasa Pemeliharaan, Biaya Pemeliharaan, Pajak dan Perizinan Kendaraan Dinas Operasional atau Lapangan	Jumlah Kendaraan Dinas Operasional atau Lapangan yang Dipelihara dan dibayarkan Pajak dan Perizinannya		1 Unit	1 Unit	1 Unit	2,400,000.00	(Jl. Guttapatalo No. 03, KOTA PALOPO)	Dana Transfer Umum-Dana Alokasi Umum	Revolusi Mental dan Pembangunan Kebudayaan	Pemantapan kinerja tata kelola serta layanan pemerintahan	1 Unit	2,400,000.00	Kecamatan Wara Utara
7.01.01.2.0 9.0006	Pemeliharaan Peralatan dan Mesin Lainnya	Jumlah Peralatan dan Mesin Lainnya yang Dipelihara		6 Unit	6 Unit	6 Unit	1,800,000.00	(Jl. Guttapatalo No. 03, KOTA PALOPO)	Dana Transfer Umum-Dana Alokasi Umum	Revolusi Mental dan Pembangunan Kebudayaan	Pemantapan kinerja tata kelola serta layanan pemerintahan	6 Unit	1,800,000.00	Kecamatan Wara Utara
7.01.01.2.0 9.0009	Pemeliharaan/Rehabilitasi Gedung Kantor dan Bangunan Lainnya	Jumlah Gedung Kantor dan Bangunan Lainnya yang Dipelihara/Direhabilitasi		12.75 Unit	12.75 Unit	12.75 Unit	3,000,000.00	(Jl. Guttapatalo No. 03, KOTA PALOPO)	Dana Transfer Umum-Dana Alokasi Umum	Revolusi Mental dan Pembangunan Kebudayaan	Pemantapan kinerja tata kelola serta layanan pemerintahan	12.75 Unit	3,000,000.00	Kecamatan Wara Utara
7.01.02	PROGRAM PENYELENGGARAAN PEMERINTAHAN DAN PELAYANAN PUBLIK	Rata-Rata Tingkat Penyelesaian Pengaduan Masyarakat dan Layanan yang Diselesaikan Tepat Waktu	100%	100%	100%	100%	623,106,000.00	(Jl. Guttapatalo No. 03, KOTA PALOPO)	Dana Transfer Umum-Dana Alokasi Umum	Revolusi Mental dan Pembangunan Kebudayaan	Pemantapan kinerja tata kelola serta layanan pemerintahan	100%	623,735,400.00	Kecamatan Wara Utara
7.01.02.2.0 2	Penyelenggaraan Urusan Pemerintahan yang Tidak Dilaksanakan oleh Unit Kerja Perangkat Daerah yang Ada di Kecamatan	Jumlah Jenis Layanan Urusan yang diselenggarakan		7 Jenis	10 Jenis	10 Jenis	610,506,000.00	(Jl. Guttapatalo No. 03, KOTA PALOPO)	Dana Transfer Umum-Dana Alokasi Umum	Revolusi Mental dan Pembangunan Kebudayaan	Pemantapan kinerja tata kelola serta layanan pemerintahan	10 Jenis	611,135,400.00	Kecamatan Wara Utara
7.01.02.2.0 2.0003	Peningkatan Efektifitas Pelaksanaan Pelayanan kepada Masyarakat di Wilayah Kecamatan	Jumlah Laporan Peningkatan Efektifitas Pelaksanaan Pelayanan kepada Masyarakat di Wilayah Kecamatan		7 Laporan	10 Laporan	10 Laporan	610,506,000.00	(Jl. Guttapatalo No. 03, KOTA PALOPO)	Dana Transfer Umum-Dana Alokasi Umum	Revolusi Mental dan Pembangunan Kebudayaan	Pemantapan kinerja tata kelola serta layanan pemerintahan	10 Laporan	611,135,400.00	Kecamatan Wara Utara
7.01.02.2.0 4	Pelaksanaan Urusan Pemerintahan yang Dilimpahkan kepada Camat	Jumlah Jenis layanan yang di proses tepat waktu		3 Jenis	10 Jenis	10 Jenis	12,600,000.00	(Jl. Guttapatalo No. 03, KOTA PALOPO)	Dana Transfer Umum-Dana Alokasi Umum	Revolusi Mental dan Pembangunan Kebudayaan	Pemantapan kinerja tata kelola serta layanan pemerintahan	10 Jenis	12,600,000.00	Kecamatan Wara Utara
7.01.02.2.0 4.0002	Pelaksanaan Urusan Pemerintahan yang terkait dengan Nonperizinan	Jumlah Laporan Pelaksanaan Nonperizinan pada Urusan Pemerintahan		3 Laporan	10 Laporan	10 Laporan	12,600,000.00	(Jl. Guttapatalo No. 03, KOTA PALOPO)	Dana Transfer Umum-Dana Alokasi Umum	Revolusi Mental dan Pembangunan Kebudayaan	Pemantapan kinerja tata kelola serta layanan pemerintahan	10 Laporan	12,600,000.00	Kecamatan Wara Utara

7.01.03	PROGRAM PEMBERDAYAAN MASYARAKAT DESA DAN KELURAHAN	Persentase Ratarata LPM, PKK, Posyandu yang Aktif	100%	100%	100%	100%	23,562,000.00	(Jl. Guttupatalo No. 03, KOTA PALOPO)	Dana Transfer Umum-Dana Alokasi Umum	Revolusi Mental dan Pembangunan Kebudayaan	Pemantapan kinerja tata kelola serta layanan pemerintahan	100%	23,585,800.00	Kecamatan Wara Utara
7.01.03.2.0	Kegiatan Pemberdayaan Kelurahan	Jumlah Kelurahan yang melaksanakan kegiatan pemberdayaan masyarakat		6 Desa/Kelurahan	6 Desa/Kelurahan	6 Desa/Kelurahan	23,562,000.00	(Jl. Guttupatalo No. 03, KOTA PALOPO)	Dana Transfer Umum-Dana Alokasi Umum	Revolusi Mental dan Pembangunan Kebudayaan	Pemantapan kinerja tata kelola serta layanan pemerintahan	6 Desa/Kelurahan	23,585,800.00	Kecamatan Wara Utara
7.01.03.2.0	2.0001	Peningkatan Partisipasi Masyarakat dalam Forum Musyawarah Perencanaan Pembangunan di Kelurahan	Jumlah Lembaga Kemasyarakatan yang Berpartisipasi dalam Forum Musyawarah Perencanaan Pembangunan di Kelurahan	6 Lembaga Kemasyarakatan	6 Lembaga Kemasyarakatan	6 Lembaga Kemasyarakatan	8,562,000.00	(Jl. Guttupatalo No. 03, KOTA PALOPO)	Dana Transfer Umum-Dana Alokasi Umum	Revolusi Mental dan Pembangunan Kebudayaan	Pemantapan kinerja tata kelola serta layanan pemerintahan	6 Lembaga Kemasyarakatan	8,585,800.00	Kecamatan Wara Utara
7.01.03.2.0	2.0002	Pembangunan Sarana dan Prasarana Kelurahan	Jumlah Sarana dan Prasarana Kelurahan yang Terbangun	3 Unit	3 Unit	3 Unit	10,000,000.00	(Jl. Guttupatalo No. 03, KOTA PALOPO)	Dana Transfer Umum-Dana Alokasi Umum	Revolusi Mental dan Pembangunan Kebudayaan	Pemantapan kinerja tata kelola serta layanan pemerintahan	3 Unit	10,000,000.00	Kecamatan Wara Utara
7.01.03.2.0	2.0003	Pemberdayaan Masyarakat di Kelurahan	Jumlah Pokmas dan Ormas yang Melaksanakan Pemberdayaan Masyarakat di Kelurahan	7 Pokmas / Ormas	7 Pokmas / Ormas	7 Pokmas / Ormas	5,000,000.00	(Jl. Guttupatalo No. 03, KOTA PALOPO)	Dana Transfer Umum-Dana Alokasi Umum	Revolusi Mental dan Pembangunan Kebudayaan	Pemantapan kinerja tata kelola serta layanan pemerintahan	7 Pokmas / Ormas	5,000,000.00	Kecamatan Wara Utara
7.01.04	PROGRAM KOORDINASI KETENTERAMAN DAN KETERTIBAN UMUM	Persentase kelurahan yang bebas konflik sosial	100%	100%	100%	100%	254,826,000.00	(Jl. Guttupatalo No. 03, KOTA PALOPO)	Dana Transfer Umum-Dana Alokasi Umum	Revolusi Mental dan Pembangunan Kebudayaan	Pemantapan kinerja tata kelola serta layanan pemerintahan	100%	255,083,400.00	Kecamatan Wara Utara
7.01.04.2.0	1	Koordinasi Upaya Penyelenggaraan Ketenteraman dan Ketertiban Umum	Jumlah Kelurahan yang bebas konflik sosial	6 Desa/Kelurahan	6 Desa/Kelurahan	6 Desa/Kelurahan	254,826,000.00	(Jl. Guttupatalo No. 03, KOTA PALOPO)	Dana Transfer Umum-Dana Alokasi Umum	Revolusi Mental dan Pembangunan Kebudayaan	Pemantapan kinerja tata kelola serta layanan pemerintahan	6 Desa/Kelurahan	255,083,400.00	Kecamatan Wara Utara
7.01.04.2.0	1.0001	Sinergitas dengan Kepolisian Negara Republik Indonesia, Tentara Nasional Indonesia dan Instansi Vertikal di Wilayah Kecamatan	Jumlah Laporan Hasil Sinergitas dengan Kepolisian Negara Republik Indonesia, Tentara Nasional Indonesia dan Instansi Vertikal di Wilayah Kecamatan	12 Laporan	12 Laporan	12 Laporan	254,826,000.00	(Jl. Guttupatalo No. 03, KOTA PALOPO)	Dana Transfer Umum-Dana Alokasi Umum	Revolusi Mental dan Pembangunan Kebudayaan	Pemantapan kinerja tata kelola serta layanan pemerintahan	12 Laporan	255,083,400.00	Kecamatan Wara Utara
Kecamatan Bara							5,831,958,329.00						5,837,849,197.00	
7.01.01	PROGRAM PENUNJANG URUSAN PEMERINTAHAN DAERAH KABUPATEN/KOTA	Cakupan Urusan Pemerintahan Daerah	100%	100%	100%	100%	5,123,849,932.00	(Kecamatan Bara, Bara)	Dana Transfer Umum-Dana Alokasi Umum	Revolusi Mental dan Pembangunan Kebudayaan	Pemantapan kinerja tata kelola serta layanan pemerintahan	100%	5,129,025,538.00	Kecamatan Bara
7.01.01.2.0	1	Perencanaan, Penganggaran, dan Evaluasi Kinerja Perangkat Daerah	Jumlah laporan penatausahaan keuangan	12 Laporan	12 Laporan	12 Laporan	4,138,670.00	(Kecamatan Bara, Bara)	Dana Transfer Umum-Dana Alokasi Umum	Revolusi Mental dan Pembangunan Kebudayaan	Pemantapan kinerja tata kelola serta layanan pemerintahan	12 Laporan	4,685,000.00	Kecamatan Bara
7.01.01.2.0	1.01	Penyusunan Dokumen Perencanaan Perangkat Daerah	Jumlah Dokumen Perencanaan Perangkat Daerah	2023 Dokumen	7 Dokumen	7 Dokumen	1,832,000.00	(Kecamatan Bara, Bara)	Dana Transfer Umum-Dana Alokasi Umum	Revolusi Mental dan Pembangunan Kebudayaan	Pemantapan kinerja tata kelola serta layanan pemerintahan	8 Dokumen	1,835,000.00	Kecamatan Bara
7.01.01.2.0	1.02	Koordinasi dan Penyusunan Dokumen RKA-SKPD	Jumlah Dokumen RKA-SKPD dan Laporan Hasil Koordinasi Penyusunan Dokumen RKA-SKPD	2023 Dokumen	5 Dokumen	5 Dokumen	306,670.00	(Kecamatan Bara, Bara)	Dana Transfer Umum-Dana Alokasi Umum	Revolusi Mental dan Pembangunan Kebudayaan	Pemantapan kinerja tata kelola serta layanan pemerintahan	6 Dokumen	350,000.00	Kecamatan Bara
7.01.01.2.0	1.06	Koordinasi dan Penyusunan Laporan Capaian Kinerja dan Ikhtisar Realisasi Kinerja SKPD	Jumlah Laporan Capaian Kinerja dan Ikhtisar Realisasi Kinerja SKPD dan Laporan Hasil Koordinasi Penyusunan Laporan Capaian Kinerja dan Ikhtisar Realisasi Kinerja SKPD	2023 Laporan	5 Laporan	5 Laporan	2,000,000.00	(Kecamatan Bara, Bara)	Dana Transfer Umum-Dana Alokasi Umum	Revolusi Mental dan Pembangunan Kebudayaan	Pemantapan kinerja tata kelola serta layanan pemerintahan	5 Laporan	2,500,000.00	Kecamatan Bara
7.01.01.2.0	2	Administrasi Keuangan Perangkat Daerah	Jumlah laporan penatausahaan keuangan	8 Laporan	8 Laporan	8 Laporan	4,798,411,262.00	(Kecamatan Bara, Bara)	Dana Transfer Umum-Dana Alokasi Umum	Revolusi Mental dan Pembangunan Kebudayaan	Pemantapan kinerja tata kelola serta layanan pemerintahan	8 Laporan	4,934,440,538.00	Kecamatan Bara

7.01.01.2.0 2.01	Penyediaan Gaji dan Tunjangan ASN	Jumlah Orang yang Menerima Gaji dan Tunjangan ASN		2023 Orang/bulan	50 Orang/bulan	50 Orang/bulan	4,767,811,262.00	(Kecamatan Bara, Bara)	Dana Transfer Umum-Dana Alokasi Umum	Revolusi Mental dan Pembangunan Kebudayaan	Pemantapan kinerja tata kelola serta layanan pemerintahan		50 Orang/bulan	4,901,440,538.00	Kecamatan Bara
7.01.01.2.0 2.03	Pelaksanaan Penatausahaan dan Pengujian/Verifikasi Keuangan SKPD	Jumlah Dokumen Penatausahaan dan Pengujian/Verifikasi Keuangan SKPD		2023 Dokumen	7 Dokumen	7 Dokumen	26,000,000.00	(Kecamatan Bara, Bara)	Dana Transfer Umum-Dana Alokasi Umum	Revolusi Mental dan Pembangunan Kebudayaan	Pemantapan kinerja tata kelola serta layanan pemerintahan		7 Dokumen	28,000,000.00	Kecamatan Bara
7.01.01.2.0 2.05	Koordinasi dan Penyusunan Laporan Keuangan Akhir Tahun SKPD	Jumlah Laporan Keuangan Akhir Tahun SKPD dan Laporan Hasil Koordinasi Penyusunan Laporan Keuangan Akhir Tahun SKPD		2023 Laporan	1 Laporan	1 Laporan	2,300,000.00	(Kecamatan Bara, Bara)	Dana Transfer Umum-Dana Alokasi Umum	Revolusi Mental dan Pembangunan Kebudayaan	Pemantapan kinerja tata kelola serta layanan pemerintahan		1 Laporan	2,500,000.00	Kecamatan Bara
7.01.01.2.0 2.07	Koordinasi dan Penyusunan Laporan Keuangan Bulanan/ Triwulanan/ Semesteran SKPD	Jumlah Laporan Keuangan Bulanan/ Triwulanan/ Semesteran SKPD dan Laporan Koordinasi Penyusunan Laporan Keuangan Bulanan/Triwulanan/Semesteran SKPD		3 Laporan	3 Laporan	3 Laporan	2,300,000.00	(Kecamatan Bara, Bara)	Dana Transfer Umum-Dana Alokasi Umum	Revolusi Mental dan Pembangunan Kebudayaan	Pemantapan kinerja tata kelola serta layanan pemerintahan		3 Laporan	2,500,000.00	Kecamatan Bara
7.01.01.2.0 3	Administrasi Barang Milik Daerah pada Perangkat Daerah	Jumlah laporan pengelolaan aset		12 Laporan	12 Laporan	12 Laporan	2,000,000.00	(Kecamatan Bara, Bara)	Dana Transfer Umum-Dana Alokasi Umum	Revolusi Mental dan Pembangunan Kebudayaan	Pemantapan kinerja tata kelola serta layanan pemerintahan		12 Laporan	1,500,000.00	Kecamatan Bara
7.01.01.2.0 3.06	Penatausahaan Barang Milik Daerah pada SKPD	Jumlah Laporan Penatausahaan Barang Milik Daerah pada SKPD		2 Laporan	5 Laporan	5 Laporan	2,000,000.00	(Kecamatan Bara, Bara)	Dana Transfer Umum-Dana Alokasi Umum	Revolusi Mental dan Pembangunan Kebudayaan	Pemantapan kinerja tata kelola serta layanan pemerintahan		5 Laporan	1,500,000.00	Kecamatan Bara
7.01.01.2.0 5	Administrasi Kepegawaian Perangkat Daerah	Administrasi Aparatur Sipil Negara Perangkat Daerah yang dikelola		50 Orang	75 Orang	75 Orang	25,000,000.00	(Kecamatan Bara, Bara)	Dana Transfer Umum-Dana Alokasi Umum	Revolusi Mental dan Pembangunan Kebudayaan	Pemantapan kinerja tata kelola serta layanan pemerintahan		100 Orang	25,000,000.00	Kecamatan Bara
7.01.01.2.0 5.09	Pendidikan dan Pelatihan Pegawai Berdasarkan Tugas dan Fungsi	Jumlah Pegawai Berdasarkan Tugas dan Fungsi yang Mengikuti Pendidikan dan Pelatihan		2 Orang	2 Orang	2 Orang	10,000,000.00	(Kecamatan Bara, Bara)	Dana Transfer Umum-Dana Alokasi Umum	Revolusi Mental dan Pembangunan Kebudayaan	Pemantapan kinerja tata kelola serta layanan pemerintahan		2 Orang	10,000,000.00	Kecamatan Bara
7.01.01.2.0 5.11	Bimbingan Teknis Implementasi Peraturan Perundang-Undangan	Jumlah Orang yang Mengikuti Bimbingan Teknis Implementasi Peraturan Perundang-Undangan		1 Orang	2 Orang	2 Orang	15,000,000.00	(Kecamatan Bara, Bara)	Dana Transfer Umum-Dana Alokasi Umum	Revolusi Mental dan Pembangunan Kebudayaan	Pemantapan kinerja tata kelola serta layanan pemerintahan		2 Orang	15,000,000.00	Kecamatan Bara
7.01.01.2.0 6	Administrasi Umum Perangkat Daerah	Jumlah sub kegiatan administrasi umum yang ditatakelola		2 Jenis	2 Jenis	2 Jenis	48,900,000.00	(Kecamatan Bara, Bara)	Dana Transfer Umum-Dana Alokasi Umum	Revolusi Mental dan Pembangunan Kebudayaan	Pemantapan kinerja tata kelola serta layanan pemerintahan		2 Jenis	52,900,000.00	Kecamatan Bara
7.01.01.2.0 6.01	Penyediaan Komponen Instalasi Listrik/Penerangan Bangunan Kantor	Jumlah Paket Komponen Instalasi Listrik/Penerangan Bangunan Kantor yang Disediakan		1 Paket	3 Paket	3 Paket	3,000,000.00	(Kecamatan Bara, Bara)	Dana Transfer Umum-Dana Alokasi Umum	Revolusi Mental dan Pembangunan Kebudayaan	Pemantapan kinerja tata kelola serta layanan pemerintahan		2 Paket	2,500,000.00	Kecamatan Bara
7.01.01.2.0 6.05	Penyediaan Barang Cetak dan Penggandaan	Jumlah Paket Barang Cetak dan Penggandaan yang Disediakan		1 Paket	3 Paket	3 Paket	2,500,000.00	(Kecamatan Bara, Bara)	Dana Transfer Umum-Dana Alokasi Umum	Revolusi Mental dan Pembangunan Kebudayaan	Pemantapan kinerja tata kelola serta layanan pemerintahan		3 Paket	3,000,000.00	Kecamatan Bara
7.01.01.2.0 6.06	Penyediaan Bahan Bacaan dan Peraturan Perundang-undangan	Jumlah Dokumen Bahan Bacaan dan Peraturan Perundang-undangan yang Disediakan		2 Dokumen	2 Dokumen	2 Dokumen	2,400,000.00	(Kecamatan Bara, Bara)	Dana Transfer Umum-Dana Alokasi Umum	Revolusi Mental dan Pembangunan Kebudayaan	Pemantapan kinerja tata kelola serta layanan pemerintahan		2 Dokumen	2,400,000.00	Kecamatan Bara
7.01.01.2.0 6.09	Penyelenggaraan Rapat Koordinasi dan Konsultasi SKPD	Jumlah Laporan Penyelenggaraan Rapat Koordinasi dan Konsultasi SKPD		2 Laporan	20 Laporan	20 Laporan	41,000,000.00	(Kecamatan Bara, Bara)	Dana Transfer Umum-Dana Alokasi Umum	Revolusi Mental dan Pembangunan Kebudayaan	Pemantapan kinerja tata kelola serta layanan pemerintahan		21 Laporan	45,000,000.00	Kecamatan Bara
7.01.01.2.0 7	Pengadaan Barang Milik Daerah Penunjang Urusan Pemerintah Daerah	Jumlah barang milik daerah yang diadakan		3 Unit	11 Unit	11 Unit	32,000,000.00	(Kecamatan Bara, Bara)	Dana Transfer Umum-Dana Alokasi Umum	Revolusi Mental dan Pembangunan Kebudayaan	Pemantapan kinerja tata kelola serta layanan pemerintahan		13 Unit	40,000,000.00	Kecamatan Bara
7.01.01.2.0 7.05	Pengadaan Mebel	Jumlah Paket Mebel yang Disediakan		1 Unit	2 Unit	2 Unit	15,000,000.00	(Kecamatan Bara, Bara)	Dana Transfer Umum-Dana Alokasi Umum	Revolusi Mental dan Pembangunan Kebudayaan	Pemantapan kinerja tata kelola serta layanan pemerintahan		1 Unit	20,000,000.00	Kecamatan Bara

7.01.01.2.0 7.06	Pengadaan Peralatan dan Mesin Lainnya	Jumlah Unit Peralatan dan Mesin Lainnya yang Disediakan		1 Unit	2 Unit	2 Unit	17,000,000.00	(Kecamatan Bara, Bara)	Dana Transfer Umum-Dana Alokasi Umum	Revolusi Mental dan Pembangunan Kebudayaan	Pemantapan kinerja tata kelola serta layanan pemerintahan	2 Unit	20,000,000.00	Kecamatan Bara
7.01.01.2.0 8	Penyediaan Jasa Penunjang Urusan Pemerintahan Daerah	Jumlah jasa penunjang urusan daerah yang dibiayai		3 Jenis	3 Jenis	3 Jenis	171,000,000.00	(Kecamatan Bara, Bara)	Dana Transfer Umum-Dana Alokasi Umum	Revolusi Mental dan Pembangunan Kebudayaan	Pemantapan kinerja tata kelola serta layanan pemerintahan	3 Jenis	45,000,000.00	Kecamatan Bara
7.01.01.2.0 8.01	Penyediaan Jasa Surat Menyurat	Jumlah Laporan Penyediaan Jasa Surat Menyurat		1 Laporan	12 Laporan	12 Laporan	16,000,000.00	(Kecamatan Bara, Bara)	Dana Transfer Umum-Dana Alokasi Umum	Revolusi Mental dan Pembangunan Kebudayaan	Pemantapan kinerja tata kelola serta layanan pemerintahan	12 Laporan	5,000,000.00	Kecamatan Bara
7.01.01.2.0 8.02	Penyediaan Jasa Komunikasi, Sumber Daya Air dan Listrik	Jumlah Laporan Penyediaan Jasa Komunikasi, Sumber Daya Air dan Listrik yang Disediakan		12 Laporan	12 Laporan	12 Laporan	25,000,000.00	(Kecamatan Bara, Bara)	Dana Transfer Umum-Dana Alokasi Umum	Revolusi Mental dan Pembangunan Kebudayaan	Pemantapan kinerja tata kelola serta layanan pemerintahan	12 Laporan	10,000,000.00	Kecamatan Bara
7.01.01.2.0 8.04	Penyediaan Jasa Pelayanan Umum Kantor	Jumlah Laporan Penyediaan Jasa Pelayanan Umum Kantor yang Disediakan		12 Laporan	12 Laporan	12 Laporan	130,000,000.00	(Kecamatan Bara, Bara)	Dana Transfer Umum-Dana Alokasi Umum	Revolusi Mental dan Pembangunan Kebudayaan	Pemantapan kinerja tata kelola serta layanan pemerintahan	12 Laporan	30,000,000.00	Kecamatan Bara
7.01.01.2.0 9	Pemeliharaan Barang Milik Daerah Penunjang Urusan Pemerintahan Daerah	Jumlah barang milik daerah penunjang urusan pemerintah daerah yang pemeliharaannya dibiayai		9 Unit	12 Unit	12 Unit	42,400,000.00	(Kecamatan Bara, Bara)	Dana Transfer Umum-Dana Alokasi Umum	Revolusi Mental dan Pembangunan Kebudayaan	Pemantapan kinerja tata kelola serta layanan pemerintahan	15 Unit	25,500,000.00	Kecamatan Bara
7.01.01.2.0 9.01	Penyediaan Jasa Pemeliharaan, Biaya Pemeliharaan, dan Pajak Kendaraan Perorangan Dinas atau Kendaraan Dinas Jabatan	Jumlah Kendaraan Perorangan Dinas atau Kendaraan Dinas Jabatan yang Dipelihara dan dibayarkan Pajaknya		1 Unit	1 Unit	1 Unit	21,000,000.00	(Kecamatan Bara, Bara)	Dana Transfer Umum-Dana Alokasi Umum	Revolusi Mental dan Pembangunan Kebudayaan	Pemantapan kinerja tata kelola serta layanan pemerintahan	1 Unit	5,000,000.00	Kecamatan Bara
7.01.01.2.0 9.06	Pemeliharaan Peralatan dan Mesin Lainnya	Jumlah Peralatan dan Mesin Lainnya yang Dipelihara		1 Unit	5 Unit	5 Unit	2,400,000.00	(Kecamatan Bara, Bara)	Dana Transfer Umum-Dana Alokasi Umum	Revolusi Mental dan Pembangunan Kebudayaan	Pemantapan kinerja tata kelola serta layanan pemerintahan	2 Unit	1,500,000.00	Kecamatan Bara
7.01.01.2.0 9.09	Pemeliharaan/Rehabilitasi Gedung Kantor dan Bangunan Lainnya	Jumlah Gedung Kantor dan Bangunan Lainnya yang Dipelihara/Direhabilitasi		1 Unit	1 Unit	1 Unit	19,000,000.00	(Kecamatan Bara, Bara)	Dana Transfer Umum-Dana Alokasi Umum	Revolusi Mental dan Pembangunan Kebudayaan	Pemantapan kinerja tata kelola serta layanan pemerintahan	1 Unit	19,000,000.00	Kecamatan Bara
7.01.02	PROGRAM PENYELENGGARAAN PEMERINTAHAN DAN PELAYANAN PUBLIK	Rata-Rata Tingkat Penyelesaian Pengaduan Masyarakat dan Layanan yang Diselesaikan Tepat Waktu (%)	100%	100%	100%	100%	499,088,044.00	(Kecamatan Bara, Bara)	Dana Transfer Umum-Dana Alokasi Umum	Revolusi Mental dan Pembangunan Kebudayaan	Pemantapan kinerja tata kelola serta layanan pemerintahan	-	499,592,174.00	Kecamatan Bara
7.01.02.2.0 2	Penyelenggaraan Urusan Pemerintahan yang Tidak Dilaksanakan oleh Unit Kerja Perangkat Daerah yang Ada di Kecamatan	Jumlah Jenis Layanan Urusan yang diselenggarakan		12 jenis	12 jenis	12 jenis	400,000,000.00	(Kecamatan Bara, Bara)	Dana Transfer Umum-Dana Alokasi Umum	Revolusi Mental dan Pembangunan Kebudayaan	Pemantapan kinerja tata kelola serta layanan pemerintahan	-	400,000,000.00	Kecamatan Bara
7.01.02.2.0 2.03	Peningkatan Efektifitas Pelaksanaan Pelayanan kepada Masyarakat di Wilayah Kecamatan	Jumlah Laporan Peningkatan Efektifitas Pelaksanaan Pelayanan kepada Masyarakat di Wilayah Kecamatan		12 Laporan	12 Laporan	12 Laporan	400,000,000.00	(Kecamatan Bara, Bara)	Dana Transfer Umum-Dana Alokasi Umum	Revolusi Mental dan Pembangunan Kebudayaan	Pemantapan kinerja tata kelola serta layanan pemerintahan	12 Laporan	400,000,000.00	Kecamatan Bara
7.01.02.2.0 4	Pelaksanaan Urusan Pemerintahan yang Dilimpahkan kepada Camat	Jumlah Jenis layanan yang di proses tepat waktu		2 jenis	2 jenis	2 jenis	99,088,044.00	(Kecamatan Bara, Bara)	Dana Transfer Umum-Dana Alokasi Umum	Revolusi Mental dan Pembangunan Kebudayaan	Pemantapan kinerja tata kelola serta layanan pemerintahan	-	99,592,174.00	Kecamatan Bara
7.01.02.2.0 4.01	Pelaksanaan Urusan Pemerintahan yang Terkait dengan Pelayanan Perizinan Non Usaha	Jumlah Dokumen Non Perizinan Usaha yang Dilaksanakan		2 Dokumen	3 Dokumen	3 Dokumen	49,544,022.00	(Kecamatan Bara, Bara)	Dana Transfer Umum-Dana Alokasi Umum	Revolusi Mental dan Pembangunan Kebudayaan	Pemantapan kinerja tata kelola serta layanan pemerintahan	3 Dokumen	49,796,087.00	Kecamatan Bara
7.01.02.2.0 4.02	Pelaksanaan Urusan Pemerintahan yang terkait dengan Nonperizinan	Jumlah Laporan Pelaksanaan Nonperizinan pada Urusan Pemerintahan		1 Laporan	2 Laporan	2 Laporan	49,544,022.00	(Kecamatan Bara, Bara)	Dana Transfer Umum-Dana Alokasi Umum	Revolusi Mental dan Pembangunan Kebudayaan	Pemantapan kinerja tata kelola serta layanan pemerintahan	2 Laporan	49,796,087.00	Kecamatan Bara

7.01.03	PROGRAM PEMBERDAYAAN MASYARAKAT DESA DAN KELURAHAN	Persentase Ratarata LPM, PKK, Posyandu yang Aktif (%)	100%	100%	100%	100%	6,070,353.00	(Kecamatan Bara, Bara)	Dana Transfer Umum-Dana Alokasi Umum	Revolusi Mental dan Pembangunan Kebudayaan	Pemantapan kinerja tata kelola serta layanan pemerintahan	-	6,076,485.00	Kecamatan Bara
7.01.03.2.0	Kegiatan Pemberdayaan Kelurahan	Jumlah Kelurahan yang melaksanakan kegiatan pemberdayaan masyarakat (Desa/Kelurahan)		2 Lembaga Kemasyarakatan	3 Lembaga Kemasyarakatan	3 Lembaga Kemasyarakatan	6,070,353.00	(Kecamatan Bara, Bara)	Dana Transfer Umum-Dana Alokasi Umum	Revolusi Mental dan Pembangunan Kebudayaan	Pemantapan kinerja tata kelola serta layanan pemerintahan	-	6,076,485.00	Kecamatan Bara
7.01.03.2.0	2.01	Peningkatan Partisipasi Masyarakat dalam Forum Musyawarah Perencanaan Pembangunan di Kelurahan	Jumlah Lembaga Kemasyarakatan yang Berpartisipasi dalam Forum Musyawarah Perencanaan Pembangunan di Kelurahan	2 Lembaga Kemasyarakatan	3 Lembaga Kemasyarakatan	3 Lembaga Kemasyarakatan	6,070,353.00	(Kecamatan Bara, Bara)	Dana Transfer Umum-Dana Alokasi Umum	Revolusi Mental dan Pembangunan Kebudayaan	Pemantapan kinerja tata kelola serta layanan pemerintahan	3 Lembaga Kemasyarakatan	6,076,485.00	Kecamatan Bara
7.01.04	PROGRAM KOORDINASI KETENTERAMAN DAN KETERTIBAN UMUM	Persentase kelurahan yang bebas konflik social	100%	100%	100%	100%	202,950,000.00	(Kecamatan Bara, Bara)	Dana Transfer Umum-Dana Alokasi Umum	Revolusi Mental dan Pembangunan Kebudayaan	Pemantapan kinerja tata kelola serta layanan pemerintahan	-	203,155,000.00	Kecamatan Bara
7.01.04.2.0	1	Koordinasi Upaya Penyelenggaraan Ketenteraman dan Ketertiban Umum	Jumlah Kelurahan yang bebas konflik sosial	5 kelurahan	5 kelurahan	5 kelurahan	202,950,000.00	(Kecamatan Bara, Bara)	Dana Transfer Umum-Dana Alokasi Umum	Revolusi Mental dan Pembangunan Kebudayaan	Pemantapan kinerja tata kelola serta layanan pemerintahan	-	203,155,000.00	Kecamatan Bara
7.01.04.2.0	1.01	Sinergitas dengan Kepolisian Negara Republik Indonesia, Tentara Nasional Indonesia dan Instansi Vertikal di Wilayah Kecamatan	Jumlah Laporan Hasil Sinergitas dengan Kepolisian Negara Republik Indonesia, Tentara Nasional Indonesia dan Instansi Vertikal di Wilayah Kecamatan	12 Laporan	12 Laporan	12 Laporan	202,950,000.00	(Kecamatan Bara, Bara)	Dana Transfer Umum-Dana Alokasi Umum	Revolusi Mental dan Pembangunan Kebudayaan	Pemantapan kinerja tata kelola serta layanan pemerintahan	12 Laporan	203,155,000.00	Kecamatan Bara
	Kecamatan Mungkaejang						4,277,314,800.00						4,281,635,320.00	
7.01.01	PROGRAM PENUNJANG URUSAN PEMERINTAHAN DAERAH KABUPATEN/KOTA	Cakupan Urusan Pemerintahan Daerah	100%	96.36 %	100 %	100 %	3,712,356,450.00	(Jl.Pongsimpin 41, Mungkaejang)	Dana Transfer Umum-Dana Alokasi Umum	Revolusi Mental dan Pembangunan Kebudayaan	Pemantapan kinerja tata kelola serta layanan pemerintahan	100 %	3,716,106,305.00	Kecamatan Mungkaejang
7.01.01.2.0	1	Perencanaan, Penganggaran, dan Evaluasi Kinerja Perangkat Daerah	Dokumen kinerja perangkat daerah yang disusun tepat waktu	10 Dokumen	4 Dokumen	4 Dokumen	1,250,000.00	(Jl.Pongsimpin 41, Mungkaejang)	Dana Transfer Umum-Dana Alokasi Umum	Revolusi Mental dan Pembangunan Kebudayaan	Pemantapan kinerja tata kelola serta layanan pemerintahan	7 Dokumen	1,700,000.00	Kecamatan Mungkaejang
7.01.01.2.0	1.0001	Penyusunan Dokumen Perencanaan Perangkat Daerah	Jumlah Dokumen Perencanaan Perangkat Daerah	3 Dokumen	1 Dokumen	1 Dokumen	750,000.00	(Jl.Pongsimpin 41, Mungkaejang)	Dana Transfer Umum-Dana Alokasi Umum	Revolusi Mental dan Pembangunan Kebudayaan	Pemantapan kinerja tata kelola serta layanan pemerintahan	2 Dokumen	1,000,000.00	Kecamatan Mungkaejang
7.01.01.2.0	1.0006	Koordinasi dan Penyusunan Laporan Capaian Kinerja dan Ikhtisar Realisasi Kinerja SKPD	Jumlah Laporan Capaian Kinerja dan Ikhtisar Realisasi Kinerja SKPD dan Laporan Hasil Koordinasi Penyusunan Laporan Capaian Kinerja dan Ikhtisar Realisasi Kinerja SKPD	7 Laporan	3 Laporan	3 Laporan	500,000.00	(Jl.Pongsimpin 41, Mungkaejang)	Dana Transfer Umum-Dana Alokasi Umum	Revolusi Mental dan Pembangunan Kebudayaan	Pemantapan kinerja tata kelola serta layanan pemerintahan	5 Laporan	700,000.00	Kecamatan Mungkaejang
7.01.01.2.0	2	Administrasi Keuangan Perangkat Daerah	Jumlah laporan penatausahaan keuangan	12 Laporan	14 Laporan	14 Laporan	3,433,378,450.00	(Jl.Pongsimpin 41, Mungkaejang)	Dana Transfer Umum-Dana Alokasi Umum	Revolusi Mental dan Pembangunan Kebudayaan	Pemantapan kinerja tata kelola serta layanan pemerintahan	14 Laporan	3,428,406,305.00	Kecamatan Mungkaejang
7.01.01.2.0	2.0001	Penyediaan Gaji dan Tunjangan ASN	Jumlah Orang yang Menerima Gaji dan Tunjangan ASN	75 Orang/bulan	50 Orang/bulan	50 Orang/bulan	3,394,953,450.00	(Jl.Pongsimpin 41, Mungkaejang)	Dana Transfer Umum-Dana Alokasi Umum	Revolusi Mental dan Pembangunan Kebudayaan	Pemantapan kinerja tata kelola serta layanan pemerintahan	55 Orang/bulan	3,388,806,305.00	Kecamatan Mungkaejang
7.01.01.2.0	2.0003	Pelaksanaan Penatausahaan dan Pengujian/Verifikasi Keuangan SKPD	Jumlah Dokumen Penatausahaan dan Pengujian/Verifikasi Keuangan SKPD	2 Dokumen	2 Dokumen	2 Dokumen	37,005,000.00	(Jl.Pongsimpin 41, Mungkaejang)	Dana Transfer Umum-Dana Alokasi Umum	Revolusi Mental dan Pembangunan Kebudayaan	Pemantapan kinerja tata kelola serta layanan pemerintahan	2 Dokumen	38,000,000.00	Kecamatan Mungkaejang

7.01.01.2.0 2.0007	Koordinasi dan Penyusunan Laporan Keuangan Bulanan/ Triwulanan/ Semesteran SKPD	Jumlah Laporan Keuangan Bulanan/ Triwulanan/ Semesteran SKPD dan Laporan Koordinasi Penyusunan Laporan Keuangan Bulanan/Triwulanan/Semesteran		2 Laporan	12 Laporan	12 Laporan	1,420,000.00	(JI.Pongsimpin 41, MungkaJang)	Dana Transfer Umum-Dana Alokasi Umum	Revolusi Mental dan Pembangunan Kebudayaan	Pemantapan kinerja tata kelola serta layanan pemerintahan		12 Laporan	1,600,000.00	Kecamatan MungkaJang
7.01.01.2.0 3	Administrasi Barang Milik Daerah pada Perangkat Daerah	Jumlah laporan pengelolaan aset		12 Laporan	12 Laporan	12 Laporan	7,200,000.00	(JI.Pongsimpin 41, MungkaJang)	Dana Transfer Umum-Dana Alokasi Umum	Revolusi Mental dan Pembangunan Kebudayaan	Pemantapan kinerja tata kelola serta layanan pemerintahan		12 Laporan	7,500,000.00	Kecamatan MungkaJang
7.01.01.2.0 3.0006	Penatausahaan Barang Milik Daerah pada SKPD	Jumlah Laporan Penatausahaan Barang Milik Daerah pada SKPD		12 Laporan	12 Laporan	12 Laporan	7,200,000.00	(JI.Pongsimpin 41, MungkaJang)	Dana Transfer Umum-Dana Alokasi Umum	Revolusi Mental dan Pembangunan Kebudayaan	Pemantapan kinerja tata kelola serta layanan pemerintahan		12 Laporan	7,500,000.00	Kecamatan MungkaJang
7.01.01.2.0 5	Administrasi Kepegawaian Perangkat Daerah	Administrasi Aparatur Sipil Negara Perangkat Daerah yang dikelola		75 Orang	50 Orang	50 Orang	15,430,000.00	(JI.Pongsimpin 41, MungkaJang)	Dana Transfer Umum-Dana Alokasi Umum	Revolusi Mental dan Pembangunan Kebudayaan	Pemantapan kinerja tata kelola serta layanan pemerintahan		55 Orang	16,650,000.00	Kecamatan MungkaJang
7.01.01.2.0 5.0002	Pengadaan Pakaian Dinas beserta Atribut Kelengkapannya	Jumlah Paket Pakaian Dinas beserta Atribut Kelengkapan		75 Paket	50 Paket	50 Paket	7,000,000.00	(JI.Pongsimpin 41, MungkaJang)	Dana Transfer Umum-Dana Alokasi Umum	Revolusi Mental dan Pembangunan Kebudayaan	Pemantapan kinerja tata kelola serta layanan pemerintahan		55 Paket	7,500,000.00	Kecamatan MungkaJang
7.01.01.2.0 5.0003	Pendataan dan Pengolahan Administrasi Kepegawaian	Jumlah Dokumen Pendataan dan Pengolahan Administrasi Kepegawaian		-	1 Dokumen	1 Dokumen	1,000,000.00	(JI.Pongsimpin 41, MungkaJang)	Dana Transfer Umum-Dana Alokasi Umum	Revolusi Mental dan Pembangunan Kebudayaan	Pemantapan kinerja tata kelola serta layanan pemerintahan		1 Dokumen	1,500,000.00	Kecamatan MungkaJang
7.01.01.2.0 5.0011	Bimbingan Teknis Implementasi Peraturan Perundang-Undangan	Jumlah Orang yang Mengikuti Bimbingan Teknis Implementasi Peraturan Perundang-Undangan		-	3 Orang	3 Orang	7,430,000.00	(JI.Pongsimpin 41, MungkaJang)	Dana Transfer Umum-Dana Alokasi Umum	Revolusi Mental dan Pembangunan Kebudayaan	Pemantapan kinerja tata kelola serta layanan pemerintahan		4 Orang	7,650,000.00	Kecamatan MungkaJang
7.01.01.2.0 6	Administrasi Umum Perangkat Daerah	Jumlah sub kegiatan administrasi umum yang ditatkelolakan		5 Jenis	5 Jenis	5 Jenis	59,081,000.00	(JI.Pongsimpin 41, MungkaJang)	Dana Transfer Umum-Dana Alokasi Umum	Revolusi Mental dan Pembangunan Kebudayaan	Pemantapan kinerja tata kelola serta layanan pemerintahan		5 Jenis	60,500,000.00	Kecamatan MungkaJang
7.01.01.2.0 6.0001	Penyediaan Komponen Instalasi Listrik/Penerangan Bangunan Kantor	Jumlah Paket Komponen Instalasi Listrik/Penerangan Bangunan Kantor yang Disediakan		92 Paket	93 Paket	93 Paket	5,000,000.00	(JI.Pongsimpin 41, MungkaJang)	Dana Transfer Umum-Dana Alokasi Umum	Revolusi Mental dan Pembangunan Kebudayaan	Pemantapan kinerja tata kelola serta layanan pemerintahan		94 Paket	5,500,000.00	Kecamatan MungkaJang
7.01.01.2.0 6.0006	Penyediaan Bahan Bacaan dan Peraturan Perundang-undangan	Jumlah Dokumen Bahan Bacaan dan Peraturan Perundang-Undangan yang Disediakan		36 Dokumen	2 Dokumen	2 Dokumen	2,640,000.00	(JI.Pongsimpin 41, MungkaJang)	Dana Transfer Umum-Dana Alokasi Umum	Revolusi Mental dan Pembangunan Kebudayaan	Pemantapan kinerja tata kelola serta layanan pemerintahan		2 Dokumen	3,000,000.00	Kecamatan MungkaJang
7.01.01.2.0 6.0009	Penyelenggaraan Rapat Koordinasi dan Konsultasi SKPD	Jumlah Laporan Penyelenggaraan Rapat Koordinasi dan Konsultasi SKPD		10 Laporan	15 Laporan	15 Laporan	51,441,000.00	(JI.Pongsimpin 41, MungkaJang)	Dana Transfer Umum-Dana Alokasi Umum	Revolusi Mental dan Pembangunan Kebudayaan	Pemantapan kinerja tata kelola serta layanan pemerintahan		15 Laporan	52,000,000.00	Kecamatan MungkaJang
7.01.01.2.0 7	Pengadaan Barang Milik Daerah Penunjang Urusan Pemerintah Daerah	Jumlah barang milik daerah yang diadakan		2 Jenis	2 Jenis	2 Jenis	22,000,000.00	(JI.Pongsimpin 41, MungkaJang)	Dana Transfer Umum-Dana Alokasi Umum	Revolusi Mental dan Pembangunan Kebudayaan	Pemantapan kinerja tata kelola serta layanan pemerintahan		2 Jenis	24,000,000.00	Kecamatan MungkaJang
7.01.01.2.0 7.0005	Pengadaan Mebel	Jumlah Paket Mebel yang Disediakan		-	2 Unit	2 Unit	11,000,000.00	(JI.Pongsimpin 41, MungkaJang)	Dana Transfer Umum-Dana Alokasi Umum	Revolusi Mental dan Pembangunan Kebudayaan	Pemantapan kinerja tata kelola serta layanan pemerintahan		3 Unit	12,000,000.00	Kecamatan MungkaJang
7.01.01.2.0 7.0006	Pengadaan Peralatan dan Mesin Lainnya	Jumlah Unit Peralatan dan Mesin Lainnya yang Disediakan		1 Unit	2 Unit	2 Unit	11,000,000.00	(JI.Pongsimpin 41, MungkaJang)	Dana Transfer Umum-Dana Alokasi Umum	Revolusi Mental dan Pembangunan Kebudayaan	Pemantapan kinerja tata kelola serta layanan pemerintahan		2 Unit	12,000,000.00	Kecamatan MungkaJang
7.01.01.2.0 8	Penyediaan Jasa Penunjang Urusan Pemerintahan Daerah	Jumlah jasa penunjang urusan daerah yang dibiayai		8 Jenis	8 Jenis	8 Jenis	125,500,000.00	(JI.Pongsimpin 41, MungkaJang)	Dana Transfer Umum-Dana Alokasi Umum	Revolusi Mental dan Pembangunan Kebudayaan	Pemantapan kinerja tata kelola serta layanan pemerintahan		8 Jenis	127,500,000.00	Kecamatan MungkaJang
7.01.01.2.0 8.0001	Penyediaan Jasa Surat Menyurat	Jumlah Laporan Penyediaan Jasa Surat Menyurat		1823 Laporan	12 Laporan	12 Laporan	17,000,000.00	(JI.Pongsimpin 41, MungkaJang)	Dana Transfer Umum-Dana Alokasi Umum	Revolusi Mental dan Pembangunan Kebudayaan	Pemantapan kinerja tata kelola serta layanan pemerintahan		12 Laporan	18,000,000.00	Kecamatan MungkaJang

7.01.01.2.0 8.0002	Penyediaan Jasa Komunikasi, Sumber Daya Air dan Listrik	Jumlah Laporan Penyediaan Jasa Komunikasi, Sumber Daya Air dan Listrik yang Disediakan		3 Laporan	3 Laporan	3 Laporan	22,000,000.00	(JI.Pongsimpin 41, Mungkajang)	Dana Transfer Umum-Dana Alokasi Umum	Revolusi Mental dan Pembangunan Kebudayaan	Pemantapan kinerja tata kelola serta layanan pemerintahan	3 Laporan	22,500,000.00	Kecamatan Mungkajang
7.01.01.2.0 8.0004	Penyediaan Jasa Pelayanan Umum Kantor	Jumlah Laporan Penyediaan Jasa Pelayanan Umum Kantor yang Disediakan		5 Laporan	5 Laporan	5 Laporan	86,500,000.00	(JI.Pongsimpin 41, Mungkajang)	Dana Transfer Umum-Dana Alokasi Umum	Revolusi Mental dan Pembangunan Kebudayaan	Pemantapan kinerja tata kelola serta layanan pemerintahan	5 Laporan	87,000,000.00	Kecamatan Mungkajang
7.01.01.2.0 9	Pemeliharaan Barang Milik Daerah Penunjang Urusan Pemerintahan Daerah	Jumlah laporan pengelolaan aset		48 Laporan	55 Laporan	55 Laporan	48,517,000.00	(JI.Pongsimpin 41, Mungkajang)	Dana Transfer Umum-Dana Alokasi Umum	Revolusi Mental dan Pembangunan Kebudayaan	Pemantapan kinerja tata kelola serta layanan pemerintahan	55 Laporan	49,850,000.00	Kecamatan Mungkajang
7.01.01.2.0 9.0001	Penyediaan Jasa Pemeliharaan, Biaya Pemeliharaan, dan Pajak Kendaraan Perorangan Dinas atau Kendaraan Dinas yang Dipelihara dan Dibayarkan Pajaknya	Jumlah Kendaraan Perorangan Dinas atau Kendaraan Dinas Jabatan yang Dipelihara dan Dibayarkan Pajaknya		13 Unit	13 Unit	13 Unit	27,317,000.00	(JI.Pongsimpin 41, Mungkajang)	Dana Transfer Umum-Dana Alokasi Umum	Revolusi Mental dan Pembangunan Kebudayaan	Pemantapan kinerja tata kelola serta layanan pemerintahan	13 Unit	27,500,000.00	Kecamatan Mungkajang
7.01.01.2.0 9.0005	Pemeliharaan Mebel	Jumlah Mebel yang Dipelihara		-	22 Unit	22 Unit	2,600,000.00	(JI.Pongsimpin 41, Mungkajang)	Dana Transfer Umum-Dana Alokasi Umum	Revolusi Mental dan Pembangunan Kebudayaan	Pemantapan kinerja tata kelola serta layanan pemerintahan	22 Unit	2,700,000.00	Kecamatan Mungkajang
7.01.01.2.0 9.0006	Pemeliharaan Peralatan dan Mesin Lainnya	Jumlah Peralatan dan Mesin Lainnya yang Dipelihara		19 Unit	19 Unit	19 Unit	3,600,000.00	(JI.Pongsimpin 41, Mungkajang)	Dana Transfer Umum-Dana Alokasi Umum	Revolusi Mental dan Pembangunan Kebudayaan	Pemantapan kinerja tata kelola serta layanan pemerintahan	19 Unit	3,650,000.00	Kecamatan Mungkajang
7.01.01.2.0 9.0009	Pemeliharaan/Rehabilitasi Gedung Kantor dan Bangunan Lainnya	Jumlah Gedung Kantor dan Bangunan Lainnya yang Dipelihara/Direhabilitasi		1 Unit	1 Unit	1 Unit	15,000,000.00	(JI.Pongsimpin 41, Mungkajang)	Dana Transfer Umum-Dana Alokasi Umum	Revolusi Mental dan Pembangunan Kebudayaan	Pemantapan kinerja tata kelola serta layanan pemerintahan	1 Unit	16,000,000.00	Kecamatan Mungkajang
7.01.02	PROGRAM PENYELENGGARAAN PEMERINTAHAN DAN PELAYANAN PUBLIK	Rata-Rata Tingkat Penyelesaian Pengaduan Masyarakat dan Layanan yang Diselesaikan Tepat Waktu	100%	98.00 %	100 %	100 %	397,267,200.00	(JI.Pongsimpin 41, Mungkajang)	Dana Transfer Umum-Dana Alokasi Umum	Revolusi Mental dan Pembangunan Kebudayaan	Pemantapan kinerja tata kelola serta layanan pemerintahan	100 %	397,668,480.00	Kecamatan Mungkajang
7.01.02.2.0 2	Penyelenggaraan Urusan Pemerintahan yang Tidak Dilaksanakan oleh Unit Kerja Perangkat Daerah yang Ada di Kecamatan	Jumlah Jenis Layanan Urusan yang diselenggarakan		4 Jenis	4 Jenis	4 Jenis	396,267,200.00	(JI.Pongsimpin 41, Mungkajang)	Dana Transfer Umum-Dana Alokasi Umum	Revolusi Mental dan Pembangunan Kebudayaan	Pemantapan kinerja tata kelola serta layanan pemerintahan	4 Jenis	396,468,480.00	Kecamatan Mungkajang
7.01.02.2.0 2.0003	Peningkatan Efektifitas Pelaksanaan Pelayanan kepada Masyarakat di Wilayah Kecamatan	Jumlah Laporan Peningkatan Efektifitas Pelaksanaan Pelayanan kepada Masyarakat di Wilayah Kecamatan		4 Laporan	4 Laporan	4 Laporan	396,267,200.00	(JI.Pongsimpin 41, Mungkajang)	Dana Transfer Umum-Dana Alokasi Umum	Revolusi Mental dan Pembangunan Kebudayaan	Pemantapan kinerja tata kelola serta layanan pemerintahan	4 Laporan	396,468,480.00	Kecamatan Mungkajang
7.01.02.2.0 4	Pelaksanaan Urusan Pemerintahan yang Dilimpahkan kepada Camat	Jumlah Jenis layanan yang di proses tepat waktu		2 Jenis	2 Jenis	2 Jenis	1,000,000.00	(JI.Pongsimpin 41, Mungkajang)	Dana Transfer Umum-Dana Alokasi Umum	Revolusi Mental dan Pembangunan Kebudayaan	Pemantapan kinerja tata kelola serta layanan pemerintahan	2 Jenis	1,200,000.00	Kecamatan Mungkajang
7.01.02.2.0 4.0001	Pelaksanaan Urusan Pemerintahan yang Terkait dengan Pelayanan Perizinan Non Usaha	Jumlah Dokumen Non Perizinan Usaha yang Dilaksanakan		1 Dokumen	2 Dokumen	2 Dokumen	500,000.00	(JI.Pongsimpin 41, Mungkajang)	Dana Transfer Umum-Dana Alokasi Umum	Revolusi Mental dan Pembangunan Kebudayaan	Pemantapan kinerja tata kelola serta layanan pemerintahan	2 Dokumen	600,000.00	Kecamatan Mungkajang
7.01.02.2.0 4.0002	Pelaksanaan Urusan Pemerintahan yang terkait dengan Nonperizinan	Jumlah Laporan Pelaksanaan Nonperizinan pada Urusan Pemerintahan		1 Laporan	2 Laporan	2 Laporan	500,000.00	(JI.Pongsimpin 41, Mungkajang)	Dana Transfer Umum-Dana Alokasi Umum	Revolusi Mental dan Pembangunan Kebudayaan	Pemantapan kinerja tata kelola serta layanan pemerintahan	3 Laporan	600,000.00	Kecamatan Mungkajang
7.01.03	PROGRAM PEMBERDAYAAN MASYARAKAT DESA DAN KELURAHAN	Persentase Ratarata LPM, PKK, Posyandu yang Aktif	100%	100%	100%	100%	5,494,500.00	(JI.Pongsimpin 41, Mungkajang)	Dana Transfer Umum-Dana Alokasi Umum	Revolusi Mental dan Pembangunan Kebudayaan	Pemantapan kinerja tata kelola serta layanan pemerintahan	100%	5,500,050.00	Kecamatan Mungkajang
7.01.03.2.0 2	Kegiatan Pemberdayaan Kelurahan	Jumlah Kelurahan yang melaksanakan kegiatan pemberdayaan masyarakat		4 Desa/Kelurahan	4 Desa/Kelurahan	4 Desa/Kelurahan	5,494,500.00	(JI.Pongsimpin 41, Mungkajang)	Dana Transfer Umum-Dana Alokasi Umum	Revolusi Mental dan Pembangunan Kebudayaan	Pemantapan kinerja tata kelola serta layanan pemerintahan	4 Desa/Kelurahan	5,500,050.00	Kecamatan Mungkajang

7.01.03.2.0 2.0001	Peningkatan Partisipasi Masyarakat dalam Forum Musyawarah Perencanaan Pembangunan di Kelurahan	Jumlah Lembaga Kemasyarakatan yang Berpartisipasi dalam Forum Musyawarah Perencanaan Pembangunan di Kelurahan		4 Lembaga Kemasyarakatan	4 Lembaga Kemasyarakatan	4 Lembaga Kemasyarakatan	3,494,500.00	(Jl.Pongsimpin 41, Mungkajang)	Dana Transfer Umum-Dana Alokasi Umum	Revolusi Mental dan Pembangunan Kebudayaan	Pemantapan kinerja tata kelola serta layanan pemerintahan	4 Lembaga Kemasyarakatan	3,500,050.00	Kecamatan Mungkajang
7.01.03.2.0 2.0002	Pembangunan Sarana dan Prasarana Kelurahan	Jumlah Sarana dan Prasarana Kelurahan yang Terbangun		17 Unit	18 Unit	18 Unit	1,000,000.00	(Jl.Pongsimpin 41, Mungkajang)	Dana Transfer Umum-Dana Alokasi Umum	Revolusi Mental dan Pembangunan Kebudayaan	Pemantapan kinerja tata kelola serta layanan pemerintahan	18 Unit	1,000,000.00	Kecamatan Mungkajang
7.01.03.2.0 2.0003	Pemberdayaan Masyarakat di Kelurahan	Jumlah Pokmas dan Ormas yang Melaksanakan Pemberdayaan Masyarakat di Kelurahan		-	4 Pokmas / Ormas	4 Pokmas / Ormas	1,000,000.00	(Jl.Pongsimpin 41, Mungkajang)	Dana Transfer Umum-Dana Alokasi Umum	Revolusi Mental dan Pembangunan Kebudayaan	Pemantapan kinerja tata kelola serta layanan pemerintahan	4 Pokmas / Ormas	1,000,000.00	Kecamatan Mungkajang
7.01.04	PROGRAM KOORDINASI KETENTERAMAN DAN KETERTIBAN UMUM	Persentase kelurahan yang bebas konflik sosial	100%	100 %	100 %	100 %	162,196,650.00	(Jl.Pongsimpin 41, Mungkajang)	Dana Transfer Umum-Dana Alokasi Umum	Revolusi Mental dan Pembangunan Kebudayaan	Pemantapan kinerja tata kelola serta layanan pemerintahan	100 %	162,360,485.00	Kecamatan Mungkajang
7.01.04.2.0 1	Koordinasi Upaya Penyelenggaraan Ketenteraman dan Ketertiban Umum	Jumlah Laporan Hasil Sinergitas dengan Kepolisian Negara Republik Indonesia, Tentara Nasional Indonesia dan Instansi Vertikal di Wilayah Kecamatan		4 Laporan	4 Laporan	4 Laporan	162,196,650.00	(Jl.Pongsimpin 41, Mungkajang)	Dana Transfer Umum-Dana Alokasi Umum	Revolusi Mental dan Pembangunan Kebudayaan	Pemantapan kinerja tata kelola serta layanan pemerintahan	4 Laporan	162,360,485.00	Kecamatan Mungkajang
7.01.04.2.0 1.0001	Sinergitas dengan Kepolisian Negara Republik Indonesia, Tentara Nasional Indonesia dan Instansi Vertikal di Wilayah Kecamatan	Jumlah Laporan Hasil Sinergitas dengan Kepolisian Negara Republik Indonesia, Tentara Nasional Indonesia dan Instansi Vertikal di Wilayah Kecamatan		10 Laporan	8 Laporan	8 Laporan	162,196,650.00	(Jl.Pongsimpin 41, Mungkajang)	Dana Transfer Umum-Dana Alokasi Umum	Revolusi Mental dan Pembangunan Kebudayaan	Pemantapan kinerja tata kelola serta layanan pemerintahan	8 Laporan	162,360,485.00	Kecamatan Mungkajang
Kecamatan Sendana							4,353,657,660.00						4,358,055,294.00	
7.01.01	PROGRAM PENUNJANG URUSAN PEMERINTAHAN DAERAH KABUPATEN/KOTA	Cakupan Urusan Pemerintahan Daerah	100%	100 %	100 %	100 %	3,786,387,660.00	(Jl. Andi Paso, Sendana)	Dana Transfer Umum-Dana Alokasi Umum	Revolusi Mental dan Pembangunan Kebudayaan	Pemantapan kinerja tata kelola serta layanan pemerintahan	100 %	3,790,212,294.00	Kecamatan Sendana
7.01.01.2.0 1	Perencanaan, Penganggaran, dan Evaluasi Kinerja Perangkat Daerah	Dokumen kinerja perangkat daerah yang disusun tepat waktu		10 Dokumen	10 Dokumen	10 Dokumen	783,000.00	(Jl. Andi Paso, Sendana)	Dana Transfer Umum-Dana Alokasi Umum	Revolusi Mental dan Pembangunan Kebudayaan	Pemantapan kinerja tata kelola serta layanan pemerintahan	10 Dokumen	900,000.00	Kecamatan Sendana
7.01.01.2.0 1.0001	Penyusunan Dokumen Perencanaan Perangkat Daerah	Jumlah Dokumen Perencanaan Perangkat Daerah		7 Dokumen	7 Dokumen	7 Dokumen	450,000.00	(Jl. Andi Paso, Sendana)	Dana Transfer Umum-Dana Alokasi Umum	Revolusi Mental dan Pembangunan Kebudayaan	Pemantapan kinerja tata kelola serta layanan pemerintahan	7 Dokumen	500,000.00	Kecamatan Sendana
7.01.01.2.0 1.0006	Koordinasi dan Penyusunan Laporan Capaian Kinerja dan Ikhtisar Realisasi Kinerja SKPD	Jumlah Laporan Capaian Kinerja dan Ikhtisar Realisasi Kinerja SKPD dan Laporan Hasil Koordinasi Penyusunan Laporan Capaian Kinerja dan Ikhtisar Realisasi Kinerja SKPD		5 Laporan	4 Laporan	4 Laporan	333,000.00	(Jl. Andi Paso, Sendana)	Dana Transfer Umum-Dana Alokasi Umum	Revolusi Mental dan Pembangunan Kebudayaan	Pemantapan kinerja tata kelola serta layanan pemerintahan	4 Laporan	400,000.00	Kecamatan Sendana
7.01.01.2.0 2	Administrasi Keuangan Perangkat Daerah	Jumlah laporan penatausahaan keuangan		17 Laporan	17 Laporan	17 Laporan	3,582,129,000.00	(Jl. Andi Paso, Sendana)	Dana Transfer Umum-Dana Alokasi Umum	Revolusi Mental dan Pembangunan Kebudayaan	Pemantapan kinerja tata kelola serta layanan pemerintahan	17 Laporan	3,582,029,000.00	Kecamatan Sendana
7.01.01.2.0 2.0001	Penyediaan Gaji dan Tunjangan ASN	Jumlah Orang yang Menerima Gaji dan Tunjangan ASN		45 Orang/bulan	55 Orang/bulan	55 Orang/bulan	3,549,269,000.00	(Jl. Andi Paso, Sendana)	Dana Transfer Umum-Dana Alokasi Umum	Revolusi Mental dan Pembangunan Kebudayaan	Pemantapan kinerja tata kelola serta layanan pemerintahan	60 Orang/bulan	3,549,269,000.00	Kecamatan Sendana
7.01.01.2.0 2.0003	Pelaksanaan Penatausahaan dan Pengujian/Verifikasi Keuangan SKPD	Jumlah Dokumen Penatausahaan dan Pengujian/Verifikasi Keuangan SKPD		4 Dokumen	4 Dokumen	4 Dokumen	32,000,000.00	(Jl. Andi Paso, Sendana)	Dana Transfer Umum-Dana Alokasi Umum	Revolusi Mental dan Pembangunan Kebudayaan	Pemantapan kinerja tata kelola serta layanan pemerintahan	4 Dokumen	32,000,000.00	Kecamatan Sendana

7.01.01.2.0 2.0005	Koordinasi dan Penyusunan Laporan Keuangan Akhir Tahun SKPD	Jumlah Laporan Keuangan Akhir Tahun SKPD dan Laporan Hasil Koordinasi Penyusunan Laporan Keuangan Akhir Tahun SKPD		3 Laporan	1 Laporan	1 Laporan	360,000.00	(Jl. Andi Paso, Sendana)	Dana Transfer Umum-Dana Alokasi Umum	Revolusi Mental dan Pembangunan Kebudayaan	Pemantapan kinerja tata kelola serta layanan pemerintahan		4 Laporan	360,000.00	Kecamatan Sendana
7.01.01.2.0 2.0007	Koordinasi dan Penyusunan Laporan Keuangan Bulanan/ Triwulanan/ Semesteran SKPD	Jumlah Laporan Keuangan Bulanan/ Triwulanan/ Semesteran SKPD dan Laporan Koordinasi Penyusunan Laporan Keuangan Bulanan/Triwulanan/Semesteran SKPD		2 Laporan	17 Laporan	17 Laporan	500,000.00	(Jl. Andi Paso, Sendana)	Dana Transfer Umum-Dana Alokasi Umum	Revolusi Mental dan Pembangunan Kebudayaan	Pemantapan kinerja tata kelola serta layanan pemerintahan		17 Laporan	400,000.00	Kecamatan Sendana
7.01.01.2.0 3	Administrasi Barang Milik Daerah pada Perangkat Daerah	Jumlah laporan pengelolaan aset		12 Laporan	12 Laporan	12 Laporan	8,000,000.00	(Jl. Andi Paso, Sendana)	Dana Transfer Umum-Dana Alokasi Umum	Revolusi Mental dan Pembangunan Kebudayaan	Pemantapan kinerja tata kelola serta layanan pemerintahan		12 Laporan	7,000,000.00	Kecamatan Sendana
7.01.01.2.0 3.0006	Penatausahaan Barang Milik Daerah pada SKPD	Jumlah Laporan Penatausahaan Barang Milik Daerah pada SKPD		12 Laporan	12 Laporan	12 Laporan	8,000,000.00	(Jl. Andi Paso, Sendana)	Dana Transfer Umum-Dana Alokasi Umum	Revolusi Mental dan Pembangunan Kebudayaan	Pemantapan kinerja tata kelola serta layanan pemerintahan		12 Laporan	7,000,000.00	Kecamatan Sendana
7.01.01.2.0 5	Administrasi Kepegawaian Perangkat Daerah	Administrasi Aparatur Sipil Negara Perangkat Daerah yang dikelola		1 Orang	1 Orang	1 Orang	16,000,000.00	(Jl. Andi Paso, Sendana)	Dana Transfer Umum-Dana Alokasi Umum	Revolusi Mental dan Pembangunan Kebudayaan	Pemantapan kinerja tata kelola serta layanan pemerintahan		2 Orang	14,000,000.00	Kecamatan Sendana
7.01.01.2.0 5.0002	Pengadaan Pakaian Dinas beserta Atribut Kelengkapannya	Jumlah Paket Pakaian Dinas beserta Atribut Kelengkapannya		18 Paket	18 Paket	18 Paket	8,000,000.00	(Jl. Andi Paso, Sendana)	Dana Transfer Umum-Dana Alokasi Umum	Revolusi Mental dan Pembangunan Kebudayaan	Pemantapan kinerja tata kelola serta layanan pemerintahan		18 Paket	7,000,000.00	Kecamatan Sendana
7.01.01.2.0 5.0011	Bimbingan Teknis Implementasi Peraturan Perundang-Undangan	Jumlah Orang yang Mengikuti Bimbingan Teknis Implementasi Peraturan Perundang-Undangan		-	2 Orang	2 Orang	8,000,000.00	(Jl. Andi Paso, Sendana)	Dana Transfer Umum-Dana Alokasi Umum	Revolusi Mental dan Pembangunan Kebudayaan	Pemantapan kinerja tata kelola serta layanan pemerintahan		2 Orang	7,000,000.00	Kecamatan Sendana
7.01.01.2.0 6	Administrasi Umum Perangkat Daerah	Jumlah sub kegiatan administrasi umum yang ditatakelolakan		2 Jenis	2 Jenis	2 Jenis	38,600,000.00	(Jl. Andi Paso, Sendana)	Dana Transfer Umum-Dana Alokasi Umum	Revolusi Mental dan Pembangunan Kebudayaan	Pemantapan kinerja tata kelola serta layanan pemerintahan		2 Jenis	37,000,000.00	Kecamatan Sendana
7.01.01.2.0 6.0006	Penyediaan Bahan Bacaan dan Peraturan Perundang-undangan	Jumlah Dokumen Bahan Bacaan dan Peraturan Perundang-undangan yang Disediakan		24 Dokumen	24 Dokumen	24 Dokumen	2,600,000.00	(Jl. Andi Paso, Sendana)	Dana Transfer Umum-Dana Alokasi Umum	Revolusi Mental dan Pembangunan Kebudayaan	Pemantapan kinerja tata kelola serta layanan pemerintahan		24 Dokumen	2,000,000.00	Kecamatan Sendana
7.01.01.2.0 6.0009	Penyelenggaraan Rapat Koordinasi dan Konsultasi SKPD	Jumlah Laporan Penyelenggaraan Rapat Koordinasi dan Konsultasi SKPD		7 Laporan	7 Laporan	7 Laporan	36,000,000.00	(Jl. Andi Paso, Sendana)	Dana Transfer Umum-Dana Alokasi Umum	Revolusi Mental dan Pembangunan Kebudayaan	Pemantapan kinerja tata kelola serta layanan pemerintahan		7 Laporan	35,000,000.00	Kecamatan Sendana
7.01.01.2.0 7	Pengadaan Barang Milik Daerah Penunjang Urusan Pemerintah Daerah	Jumlah barang milik daerah yang diadakan		6 Jenis	6 Jenis	6 Jenis	10,908,000.00	(Jl. Andi Paso, Sendana)	Dana Transfer Umum-Dana Alokasi Umum	Revolusi Mental dan Pembangunan Kebudayaan	Pemantapan kinerja tata kelola serta layanan pemerintahan		6 Jenis	11,000,000.00	Kecamatan Sendana
7.01.01.2.0 7.0005	Pengadaan Mebel	Jumlah Paket Mebel yang Disediakan		-	3 Unit	3 Unit	3,108,000.00	(Jl. Andi Paso, Sendana)	Dana Transfer Umum-Dana Alokasi Umum	Revolusi Mental dan Pembangunan Kebudayaan	Pemantapan kinerja tata kelola serta layanan pemerintahan		3 Unit	3,000,000.00	Kecamatan Sendana
7.01.01.2.0 7.0006	Pengadaan Peralatan dan Mesin Lainnya	Jumlah Unit Peralatan dan Mesin Lainnya yang Disediakan		2 Unit	3 Unit	3 Unit	7,800,000.00	(Jl. Andi Paso, Sendana)	Dana Transfer Umum-Dana Alokasi Umum	Revolusi Mental dan Pembangunan Kebudayaan	Pemantapan kinerja tata kelola serta layanan pemerintahan		3 Unit	8,000,000.00	Kecamatan Sendana
7.01.01.2.0 8	Penyediaan Jasa Penunjang Urusan Pemerintahan Daerah	Jumlah jasa penunjang urusan daerah yang dibiayai		3 Jenis	4 Jenis	4 Jenis	103,167,660.00	(Jl. Andi Paso, Sendana)	Dana Transfer Umum-Dana Alokasi Umum	Revolusi Mental dan Pembangunan Kebudayaan	Pemantapan kinerja tata kelola serta layanan pemerintahan		4 Jenis	112,483,294.00	Kecamatan Sendana
7.01.01.2.0 8.0001	Penyediaan Jasa Surat Menyurat	Jumlah Laporan Penyediaan Jasa Surat Menyurat		1100 Laporan	1.100 Laporan	1.100 Laporan	18,600,000.00	(Jl. Andi Paso, Sendana)	Dana Transfer Umum-Dana Alokasi Umum	Revolusi Mental dan Pembangunan Kebudayaan	Pemantapan kinerja tata kelola serta layanan pemerintahan		1.100 Laporan	18,600,000.00	Kecamatan Sendana
7.01.01.2.0 8.0002	Penyediaan Jasa Komunikasi, Sumber Daya Air dan Listrik	Jumlah Laporan Penyediaan Jasa Komunikasi, Sumber Daya Air dan Listrik yang Disediakan		36 Laporan	36 Laporan	36 Laporan	14,567,660.00	(Jl. Andi Paso, Sendana)	Dana Transfer Umum-Dana Alokasi Umum	Revolusi Mental dan Pembangunan Kebudayaan	Pemantapan kinerja tata kelola serta layanan pemerintahan		36 Laporan	14,500,000.00	Kecamatan Sendana

7.01.01.2.0 8.0004	Penyediaan Jasa Pelayanan Umum Kantor	Jumlah Laporan Penyediaan Jasa Pelayanan Umum Kantor yang Disediakan		6 Laporan	9 Laporan	9 Laporan	70,000,000.00	(Jl. Andi Paso, Sendana)	Dana Transfer Umum-Dana Alokasi Umum	Revolusi Mental dan Pembangunan Kebudayaan	Pemantapan kinerja tata kelola serta layanan pemerintahan	9 Laporan	79,383,294.00	Kecamatan Sendana
7.01.01.2.0 9	Pemeliharaan Barang Milik Daerah Penunjang Urusan Pemerintahan Daerah	Jumlah barang milik daerah penunjang urusan pemerintah daerah yang emeliharaannya dibayai		16 Unit	20 Unit	20 Unit	26,800,000.00	(Jl. Andi Paso, Sendana)	Dana Transfer Umum-Dana Alokasi Umum	Revolusi Mental dan Pembangunan Kebudayaan	Pemantapan kinerja tata kelola serta layanan pemerintahan	20 Unit	25,800,000.00	Kecamatan Sendana
7.01.01.2.0 9.0001	Penyediaan Jasa Pemeliharaan, Biaya Pemeliharaan, dan Pajak Kendaraan Perorangan Dinas atau Kendaraan Dinas Jabatan	Jumlah Kendaraan Perorangan Dinas atau Kendaraan Dinas Jabatan yang Dipelihara dan dibayarkan Pajaknya		1 Unit	1 Unit	1 Unit	15,000,000.00	(Jl. Andi Paso, Sendana)	Dana Transfer Umum-Dana Alokasi Umum	Revolusi Mental dan Pembangunan Kebudayaan	Pemantapan kinerja tata kelola serta layanan pemerintahan	1 Unit	14,000,000.00	Kecamatan Sendana
7.01.01.2.0 9.0002	Penyediaan Jasa Pemeliharaan, Biaya Pemeliharaan, Pajak dan Perizinan Kendaraan Dinas Operasional atau Lapangan	Jumlah Kendaraan Dinas Operasional atau Lapangan yang Dipelihara dan dibayarkan Pajak dan Perizinan		3 Unit	3 Unit	3 Unit	1,000,000.00	(Jl. Andi Paso, Sendana)	Dana Transfer Umum-Dana Alokasi Umum	Revolusi Mental dan Pembangunan Kebudayaan	Pemantapan kinerja tata kelola serta layanan pemerintahan	3 Unit	1,000,000.00	Kecamatan Sendana
7.01.01.2.0 9.0006	Pemeliharaan Peralatan dan Mesin Lainnya	Jumlah Peralatan dan Mesin Lainnya yang Dipelihara		7 Unit	7 Unit	7 Unit	800,000.00	(Jl. Andi Paso, Sendana)	Dana Transfer Umum-Dana Alokasi Umum	Revolusi Mental dan Pembangunan Kebudayaan	Pemantapan kinerja tata kelola serta layanan pemerintahan	7 Unit	800,000.00	Kecamatan Sendana
7.01.01.2.0 9.0009	Pemeliharaan/Rehabilitasi Gedung Kantor dan Bangunan Lainnya	Jumlah Gedung Kantor dan Bangunan Lainnya yang Dipelihara/Direhabilitasi		1 Unit	1 Unit	1 Unit	10,000,000.00	(Jl. Andi Paso, Sendana)	Dana Transfer Umum-Dana Alokasi Umum	Revolusi Mental dan Pembangunan Kebudayaan	Pemantapan kinerja tata kelola serta layanan pemerintahan	1 Unit	10,000,000.00	Kecamatan Sendana
7.01.02	PROGRAM PENYELENGGARAAN PEMERINTAHAN DAN PELAYANAN PUBLIK	Rata-Rata Tingkat Penyelesaian Pengaduan Masyarakat dan Layanan yang Diselesaikan Tepat Waktu	100%	100 %	100 %	100 %	400,752,000.00	(Jl. Andi Paso, Sendana)	Dana Transfer Umum-Dana Alokasi Umum	Revolusi Mental dan Pembangunan Kebudayaan	Pemantapan kinerja tata kelola serta layanan pemerintahan	100 %	401,156,800.00	Kecamatan Sendana
7.01.02.2.0 1	Koordinasi Penyelenggaraan Kegiatan Pemerintahan di Tingkat Kecamatan	Jumlah Urusan Pemerintahan yang Dilaksanakan di Kecamatan		12 Layanan	12 Layanan	12 Layanan	2,400,000.00	(Jl. Andi Paso, Sendana)	Dana Transfer Umum-Dana Alokasi Umum	Revolusi Mental dan Pembangunan Kebudayaan	Pemantapan kinerja tata kelola serta layanan pemerintahan	12 Layanan	2,400,000.00	Kecamatan Sendana
7.01.02.2.0 1.0002	Peningkatan Efektifitas Kegiatan Pemerintahan di Tingkat Kecamatan	Jumlah Dokumen Peningkatan Efektifitas Kegiatan Pemerintahan di Tingkat Kecamatan		24 Dokumen	12 Dokumen	12 Dokumen	2,400,000.00	(Jl. Andi Paso, Sendana)	Dana Transfer Umum-Dana Alokasi Umum	Revolusi Mental dan Pembangunan Kebudayaan	Pemantapan kinerja tata kelola serta layanan pemerintahan	12 Dokumen	2,400,000.00	Kecamatan Sendana
7.01.02.2.0 2	Penyelenggaraan Urusan Pemerintahan yang Tidak Dilaksanakan oleh Unit Kerja Perangkat Daerah yang Ada di Kecamatan	Jumlah Jenis Layanan Urusan yang diselenggarakan		4 Jenis	4 Jenis	4 Jenis	395,952,000.00	(Jl. Andi Paso, Sendana)	Dana Transfer Umum-Dana Alokasi Umum	Revolusi Mental dan Pembangunan Kebudayaan	Pemantapan kinerja tata kelola serta layanan pemerintahan	4 Jenis	396,356,800.00	Kecamatan Sendana
7.01.02.2.0 2.0003	Peningkatan Efektifitas Pelaksanaan Pelayanan kepada Masyarakat di Wilayah Kecamatan	Jumlah Laporan Peningkatan Efektifitas Pelaksanaan Pelayanan kepada Masyarakat di Wilayah Kecamatan		4 Laporan	4 Laporan	4 Laporan	395,952,000.00	(Jl. Andi Paso, Sendana)	Dana Transfer Umum-Dana Alokasi Umum	Revolusi Mental dan Pembangunan Kebudayaan	Pemantapan kinerja tata kelola serta layanan pemerintahan	4 Laporan	396,356,800.00	Kecamatan Sendana
7.01.02.2.0 4	Pelaksanaan Urusan Pemerintahan yang Dilimpahkan kepada Camat	Jumlah Jenis layanan yang di proses tepat waktu		12 Jenis	12 Jenis	12 Jenis	2,400,000.00	(Jl. Andi Paso, Sendana)	Dana Transfer Umum-Dana Alokasi Umum	Revolusi Mental dan Pembangunan Kebudayaan	Pemantapan kinerja tata kelola serta layanan pemerintahan	12 Jenis	2,400,000.00	Kecamatan Sendana
7.01.02.2.0 4.0001	Pelaksanaan Urusan Pemerintahan yang Terkait dengan Pelayanan Perizinan Non Usaha	Jumlah Dokumen Non Perizinan Usaha yang Dilaksanakan		12 Dokumen	12 Dokumen	12 Dokumen	2,400,000.00	(Jl. Andi Paso, Sendana)	Dana Transfer Umum-Dana Alokasi Umum	Revolusi Mental dan Pembangunan Kebudayaan	Pemantapan kinerja tata kelola serta layanan pemerintahan	12 Dokumen	2,400,000.00	Kecamatan Sendana
7.01.03	PROGRAM PEMBERDAYAAN MASYARAKAT DESA DAN KELURAHAN	Persentase Ratarata LPM, PKK, Posyandu yang Aktif	100%	100 Aduan	100 Aduan	100 Aduan	4,950,000.00	(Jl. Andi Paso, Sendana)	Dana Transfer Umum-Dana Alokasi Umum	Revolusi Mental dan Pembangunan Kebudayaan	Pemantapan kinerja tata kelola serta layanan pemerintahan	100 Aduan	4,955,000.00	Kecamatan Sendana
7.01.03.2.0 2	Kegiatan Pemberdayaan Kelurahan	Jumlah Kelurahan yang melaksanakan kegiatan pemberdayaan masyarakat		4 Desa/Kelurahan	4 Desa/Kelurahan	4 Desa/Kelurahan	4,950,000.00	(Jl. Andi Paso, Sendana)	Dana Transfer Umum-Dana Alokasi Umum	Revolusi Mental dan Pembangunan Kebudayaan	Pemantapan kinerja tata kelola serta layanan pemerintahan	4 Desa/Kelurahan	4,955,000.00	Kecamatan Sendana

7.01.03.2.0 2.0001	Peningkatan Partisipasi Masyarakat dalam Forum Musyawarah Perencanaan Pembangunan di Kelurahan	Jumlah Lembaga Kemasyarakatan yang Berpartisipasi dalam Forum Musyawarah Perencanaan Pembangunan di Kelurahan		150 Lembaga Kemasyarakatan	4 Lembaga Kemasyarakatan	4 Lembaga Kemasyarakatan	4,000,000.00	(Jl. Andi Paso, Sendana)	Dana Transfer Umum-Dana Alokasi Umum	Revolusi Mental dan Pembangunan Kebudayaan	Pemantapan kinerja tata kelola serta layanan pemerintahan	4 Lembaga Masyarakat	4,000,000.00	Kecamatan Sendana
7.01.03.2.0 2.0002	Pembangunan Sarana dan Prasarana Kelurahan	Jumlah Sarana dan Prasarana Kelurahan yang Terbangun		4 Unit	4 Unit	4 Unit	950,000.00	(Jl. Andi Paso, Sendana)	Dana Transfer Umum-Dana Alokasi Umum	Revolusi Mental dan Pembangunan Kebudayaan	Pemantapan kinerja tata kelola serta layanan pemerintahan	4 Unit	950,000.00	Kecamatan Sendana
7.01.04	PROGRAM KOORDINASI KETENTRAMAN DAN KETERTIBAN UMUM	Persentase kelurahan yang bebas konflik sosial	100%	100 %	100 %	100 %	161,568,000.00	(Jl. Andi Paso, Sendana)	Dana Transfer Umum-Dana Alokasi Umum	Revolusi Mental dan Pembangunan Kebudayaan	Pemantapan kinerja tata kelola serta layanan pemerintahan	100 %	161,731,200.00	Kecamatan Sendana
7.01.04.2.0 1	Koordinasi Upaya Penyelenggaraan Ketenteraman dan Ketertiban Umum	Jumlah Kelurahan yang bebas konflik sosial		4 Desa/Kelurahan	4 Desa/Kelurahan	4 Desa/Kelurahan	161,568,000.00	(Jl. Andi Paso, Sendana)	Dana Transfer Umum-Dana Alokasi Umum	Revolusi Mental dan Pembangunan Kebudayaan	Pemantapan kinerja tata kelola serta layanan pemerintahan	4 Desa/Kelurahan	161,731,200.00	Kecamatan Sendana
7.01.04.2.0 1.0001	Sinergitas dengan Kepolisian Negara Republik Indonesia, Tentara Nasional Indonesia dan Instansi Vertikal di Wilayah Kecamatan	Jumlah Laporan Hasil Sinergitas dengan Kepolisian Negara Republik Indonesia dan Instansi Vertikal di Wilayah Kecamatan		4 Laporan	4 Laporan	4 Laporan	161,568,000.00	(Jl. Andi Paso, Sendana)	Dana Transfer Umum-Dana Alokasi Umum	Revolusi Mental dan Pembangunan Kebudayaan	Pemantapan kinerja tata kelola serta layanan pemerintahan	4 Laporan	161,731,200.00	Kecamatan Sendana
Kecamatan Telluwanua							6,240,547,170.00						6,246,880,753.00	
7.01.01	PROGRAM PENUNJANG URUSAN PEMERINTAHAN DAERAH KABUPATEN/KOTA	Cakupan Urusan Pemerintahan Daerah	100%	100%	100%	100%	5,250,943,170.00	(Jl. Poros Salutete Maroangin, Telluwanua)	Dana Transfer Umum-Dana Alokasi Umum	Revolusi Mental dan Pembangunan Kebudayaan	Pemantapan kinerja tata kelola serta layanan pemerintahan	100%	5,256,247,153.00	Kecamatan Telluwanua
7.01.01.2.0 1	Perencanaan, Penganggaran, dan Evaluasi Kinerja Perangkat Daerah	Dokumen kinerja perangkat daerah yang disusun tepat waktu		100 Dokumen	100 Dokumen	100 Dokumen	9,000,000.00	(Jl. Poros Salutete Maroangin, Telluwanua)	Dana Transfer Umum-Dana Alokasi Umum	Revolusi Mental dan Pembangunan Kebudayaan	Pemantapan kinerja tata kelola serta layanan pemerintahan	100 Dokumen	9,000,000.00	Kecamatan Telluwanua
7.01.01.2.0 1.01	Penyusunan Dokumen Perencanaan Perangkat Daerah	Jumlah Dokumen Perencanaan Perangkat Daerah		21 Dokumen	7 Dokumen	7 Dokumen	7,000,000.00	(Jl. Poros Salutete Maroangin, Telluwanua)	Dana Transfer Umum-Dana Alokasi Umum	Revolusi Mental dan Pembangunan Kebudayaan	Pemantapan kinerja tata kelola serta layanan pemerintahan	7 Dokumen	7,000,000.00	Kecamatan Telluwanua
7.01.01.2.0 1.06	Koordinasi dan Penyusunan Laporan Capaian Kinerja dan Ikhtisar Realisasi Kinerja SKPD	Jumlah Laporan Capaian Kinerja dan Ikhtisar Realisasi Kinerja SKPD dan Laporan Hasil Koordinasi Penyusunan Laporan Capaian Kinerja dan Ikhtisar Realisasi Kinerja SKPD		6 Laporan	6 Laporan	6 Laporan	2,000,000.00	(Jl. Poros Salutete Maroangin, Telluwanua)	Dana Transfer Umum-Dana Alokasi Umum	Revolusi Mental dan Pembangunan Kebudayaan	Pemantapan kinerja tata kelola serta layanan pemerintahan	6 Laporan	2,000,000.00	Kecamatan Telluwanua
7.01.01.2.0 2	Administrasi Keuangan Perangkat Daerah	Jumlah laporan penatausahaan keuangan		100 Laporan	100 Laporan	100 Laporan	4,992,313,170.00	(Jl. Poros Salutete Maroangin, Telluwanua)	Dana Transfer Umum-Dana Alokasi Umum	Revolusi Mental dan Pembangunan Kebudayaan	Pemantapan kinerja tata kelola serta layanan pemerintahan	100 Laporan	4,997,617,153.00	Kecamatan Telluwanua
7.01.01.2.0 2.01	Penyediaan Gaji dan Tunjangan ASN	Jumlah Orang yang Menerima Gaji dan Tunjangan ASN		63 Orang/bulan	63 Orang/bulan	63 Orang/bulan	4,959,613,170.00	(Jl. Poros Salutete Maroangin, Telluwanua)	Dana Transfer Umum-Dana Alokasi Umum	Revolusi Mental dan Pembangunan Kebudayaan	Pemantapan kinerja tata kelola serta layanan pemerintahan	63 Orang/bulan	4,964,917,153.00	Kecamatan Telluwanua
7.01.01.2.0 2.03	Pelaksanaan Penatausahaan dan Pengujian/Verifikasi Keuangan SKPD	Jumlah Dokumen Penatausahaan dan Pengujian/Verifikasi Keuangan SKPD		20 Dokumen	20 Dokumen	20 Dokumen	27,600,000.00	(Jl. Poros Salutete Maroangin, Telluwanua)	Dana Transfer Umum-Dana Alokasi Umum	Revolusi Mental dan Pembangunan Kebudayaan	Pemantapan kinerja tata kelola serta layanan pemerintahan	20 Dokumen	27,600,000.00	Kecamatan Telluwanua
7.01.01.2.0 2.07	Koordinasi dan Penyusunan Laporan Keuangan Bulanan/ Triwulanan/ Semesteran SKPD	Jumlah Laporan Keuangan Bulanan/ Triwulanan/ Semesteran SKPD dan Laporan Koordinasi Penyusunan Laporan Keuangan Bulanan/Triwulanan/Semesteran SKPD		17 Laporan	17 Laporan	17 Laporan	5,100,000.00	(Jl. Poros Salutete Maroangin, Telluwanua)	Dana Transfer Umum-Dana Alokasi Umum	Revolusi Mental dan Pembangunan Kebudayaan	Pemantapan kinerja tata kelola serta layanan pemerintahan	17 Laporan	5,100,000.00	Kecamatan Telluwanua

7.01.01.2.0 5	Administrasi Kepegawaian Perangkat Daerah	Administrasi Aparatur Sipil Negara Perangkat Daerah yang dikelola		100 Orang	100 Orang	100 Orang	13,000,000.00	(Jl. Poros Salute Maroangin, Telluwanua)	Dana Transfer Umum-Dana Alokasi Umum	Revolusi Mental dan Pembangunan Kebudayaan	Pemantapan kinerja tata kelola serta layanan pemerintahan		100 Orang	13,000,000.00	Kecamatan Telluwanua
7.01.01.2.0 5.02	Pengadaan Pakaian Dinas beserta Atribut Kelengkapannya	Jumlah Paket Pakaian Dinas beserta Atribut Kelengkapannya		16 Paket	16 Paket	16 Paket	5,000,000.00	(Jl. Poros Salute Maroangin, Telluwanua)	Dana Transfer Umum-Dana Alokasi Umum	Revolusi Mental dan Pembangunan Kebudayaan	Pemantapan kinerja tata kelola serta layanan pemerintahan		16 Paket	5,000,000.00	Kecamatan Telluwanua
7.01.01.2.0 5.11	Bimbingan Teknis Implementasi Peraturan Perundang-Undangan	Jumlah Orang yang Mengikuti Bimbingan Teknis Implementasi Peraturan Perundang-Undangan		2 Orang	2 Orang	2 Orang	8,000,000.00	(Jl. Poros Salute Maroangin, Telluwanua)	Dana Transfer Umum-Dana Alokasi Umum	Revolusi Mental dan Pembangunan Kebudayaan	Pemantapan kinerja tata kelola serta layanan pemerintahan		2 Orang	8,000,000.00	Kecamatan Telluwanua
7.01.01.2.0 6	Administrasi Umum Perangkat Daerah	Jumlah sub kegiatan administrasi umum yang ditatakelolakan		100 Jenis	100 Jenis	100 Jenis	48,500,000.00	(Jl. Poros Salute Maroangin, Telluwanua)	Dana Transfer Umum-Dana Alokasi Umum	Revolusi Mental dan Pembangunan Kebudayaan	Pemantapan kinerja tata kelola serta layanan pemerintahan		100 Jenis	48,500,000.00	Kecamatan Telluwanua
7.01.01.2.0 6.01	Penyediaan Komponen Instalasi Listrik/Penerangan Bangunan Kantor yang Disediakan	Jumlah Paket Komponen Instalasi Listrik/Penerangan Bangunan Kantor yang Disediakan		12 Paket	12 Paket	12 Paket	2,600,000.00	(Jl. Poros Salute Maroangin, Telluwanua)	Dana Transfer Umum-Dana Alokasi Umum	Revolusi Mental dan Pembangunan Kebudayaan	Pemantapan kinerja tata kelola serta layanan pemerintahan		12 Paket	2,600,000.00	Kecamatan Telluwanua
7.01.01.2.0 6.03	Penyediaan Peralatan Rumah Tangga	Jumlah Paket Peralatan Rumah Tangga yang Disediakan		30 Paket	30 Paket	30 Paket	3,500,000.00	(Jl. Poros Salute Maroangin, Telluwanua)	Dana Transfer Umum-Dana Alokasi Umum	Revolusi Mental dan Pembangunan Kebudayaan	Pemantapan kinerja tata kelola serta layanan pemerintahan		30 Paket	3,500,000.00	Kecamatan Telluwanua
7.01.01.2.0 6.06	Penyediaan Bahan Bacaan dan Peraturan Perundang-undangan	Jumlah Dokumen Bahan Bacaan dan Peraturan Perundang-undangan yang Disediakan		2 Dokumen	2 Dokumen	2 Dokumen	2,400,000.00	(Jl. Poros Salute Maroangin, Telluwanua)	Dana Transfer Umum-Dana Alokasi Umum	Revolusi Mental dan Pembangunan Kebudayaan	Pemantapan kinerja tata kelola serta layanan pemerintahan		2 Dokumen	2,400,000.00	Kecamatan Telluwanua
7.01.01.2.0 6.09	Penyelenggaraan Rapat Koordinasi dan Konsultasi SKPD	Jumlah Laporan Penyelenggaraan Rapat Koordinasi dan Konsultasi SKPD		12 Laporan	12 Laporan	12 Laporan	40,000,000.00	(Jl. Poros Salute Maroangin, Telluwanua)	Dana Transfer Umum-Dana Alokasi Umum	Revolusi Mental dan Pembangunan Kebudayaan	Pemantapan kinerja tata kelola serta layanan pemerintahan		12 Laporan	40,000,000.00	Kecamatan Telluwanua
7.01.01.2.0 7	Pengadaan Barang Milik Daerah Penunjang Urusan Pemerintah Daerah	Jumlah barang milik daerah yang diadakan		100 Unit	100 Unit	100 Unit	26,250,000.00	(Jl. Poros Salute Maroangin, Telluwanua)	Dana Transfer Umum-Dana Alokasi Umum	Revolusi Mental dan Pembangunan Kebudayaan	Pemantapan kinerja tata kelola serta layanan pemerintahan		100 Unit	26,250,000.00	Kecamatan Telluwanua
7.01.01.2.0 7.05	Pengadaan Mebel	Jumlah Paket Mebel yang Disediakan		5 Unit	5 Unit	5 Unit	10,000,000.00	(Jl. Poros Salute Maroangin, Telluwanua)	Dana Transfer Umum-Dana Alokasi Umum	Revolusi Mental dan Pembangunan Kebudayaan	Pemantapan kinerja tata kelola serta layanan pemerintahan		5 Unit	10,000,000.00	Kecamatan Telluwanua
7.01.01.2.0 7.06	Pengadaan Peralatan dan Mesin Lainnya	Jumlah Unit Peralatan dan Mesin Lainnya yang Disediakan		7 Unit	7 Unit	7 Unit	16,250,000.00	(Jl. Poros Salute Maroangin, Telluwanua)	Dana Transfer Umum-Dana Alokasi Umum	Revolusi Mental dan Pembangunan Kebudayaan	Pemantapan kinerja tata kelola serta layanan pemerintahan		7 Unit	16,250,000.00	Kecamatan Telluwanua
7.01.01.2.0 8	Penyediaan Jasa Penunjang Urusan Pemerintahan Daerah	Jumlah jasa penunjang urusan daerah yang dibiayai		100 Jenis	100 Jenis	100 Jenis	129,580,000.00	(Jl. Poros Salute Maroangin, Telluwanua)	Dana Transfer Umum-Dana Alokasi Umum	Revolusi Mental dan Pembangunan Kebudayaan	Pemantapan kinerja tata kelola serta layanan pemerintahan		100 Jenis	129,580,000.00	Kecamatan Telluwanua
7.01.01.2.0 8.01	Penyediaan Jasa Surat Menyurat	Jumlah Laporan Penyediaan Jasa Surat Menyurat		1500 Laporan	1.500 Laporan	1.500 Laporan	15,850,000.00	(Jl. Poros Salute Maroangin, Telluwanua)	Dana Transfer Umum-Dana Alokasi Umum	Revolusi Mental dan Pembangunan Kebudayaan	Pemantapan kinerja tata kelola serta layanan pemerintahan		1.500 Laporan	15,850,000.00	Kecamatan Telluwanua
7.01.01.2.0 8.02	Penyediaan Jasa Komunikasi, Sumber Daya Air dan Listrik	Jumlah Laporan Penyediaan Jasa Komunikasi, Sumber Daya Air dan Listrik yang Disediakan		12 Laporan	12 Laporan	12 Laporan	21,880,000.00	(Jl. Poros Salute Maroangin, Telluwanua)	Dana Transfer Umum-Dana Alokasi Umum	Revolusi Mental dan Pembangunan Kebudayaan	Pemantapan kinerja tata kelola serta layanan pemerintahan		12 Laporan	21,880,000.00	Kecamatan Telluwanua
7.01.01.2.0 8.04	Penyediaan Jasa Pelayanan Umum Kantor	Jumlah Laporan Penyediaan Jasa Pelayanan Umum Kantor yang Disediakan		24 Laporan	24 Laporan	24 Laporan	91,850,000.00	(Jl. Poros Salute Maroangin, Telluwanua)	Dana Transfer Umum-Dana Alokasi Umum	Revolusi Mental dan Pembangunan Kebudayaan	Pemantapan kinerja tata kelola serta layanan pemerintahan		24 Laporan	91,850,000.00	Kecamatan Telluwanua
7.01.01.2.0 9	Pemeliharaan Barang Milik Daerah Penunjang Urusan Pemerintahan Daerah	Jumlah barang milik daerah penunjang urusan pemerintah daerah yang pemeliharaannya dibiayai		100 Unit	100 Unit	100 Unit	32,300,000.00	(Jl. Poros Salute Maroangin, Telluwanua)	Dana Transfer Umum-Dana Alokasi Umum	Revolusi Mental dan Pembangunan Kebudayaan	Pemantapan kinerja tata kelola serta layanan pemerintahan		100 Unit	32,300,000.00	Kecamatan Telluwanua

7.01.01.2.0 9.01	Penyediaan Jasa Pemeliharaan, Biaya Pemeliharaan, dan Pajak Kendaraan Perorangan Dinas atau Kendaraan Dinas yang Dipelihara dan Dibayarkan Pajaknya Dinas Jabatan	Jumlah Kendaraan Perorangan Dinas atau Kendaraan Dinas Jabatan yang Dipelihara dan Dibayarkan Pajaknya		12 Unit	12 Unit	12 Unit	19,800,000.00	(Jl. Poros Salutete Maroangin, Telluwanua)	Dana Transfer Umum-Dana Alokasi Umum	Revolusi Mental dan Pembangunan Kebudayaan	Pemantapan kinerja tata kelola serta layanan pemerintahan	12 Unit	19,800,000.00	Kecamatan Telluwanua
7.01.01.2.0 9.06	Pemeliharaan Peralatan dan Mesin Lainnya yang Dipelihara	Jumlah Peralatan dan Mesin Lainnya yang Dipelihara		8 Unit	8 Unit	8 Unit	3,000,000.00	(Jl. Poros Salutete Maroangin, Telluwanua)	Dana Transfer Umum-Dana Alokasi Umum	Revolusi Mental dan Pembangunan Kebudayaan	Pemantapan kinerja tata kelola serta layanan pemerintahan	8 Unit	3,000,000.00	Kecamatan Telluwanua
7.01.01.2.0 9.09	Pemeliharaan/Rehabilitasi Gedung Kantor dan Bangunan Lainnya	Jumlah Gedung Kantor dan Bangunan Lainnya yang Dipelihara/Direhabilitasi		8 Unit	8 Unit	8 Unit	9,500,000.00	(Jl. Poros Salutete Maroangin, Telluwanua)	Dana Transfer Umum-Dana Alokasi Umum	Revolusi Mental dan Pembangunan Kebudayaan	Pemantapan kinerja tata kelola serta layanan pemerintahan	8 Unit	9,500,000.00	Kecamatan Telluwanua
7.01.02	PROGRAM PENYELENGGARAAN PEMERINTAHAN DAN PELAYANAN PUBLIK	Rata-Rata Tingkat Penyelesaian Pengaduan Masyarakat dan Layanan yang Diselesaikan Tepat Waktu	100%	100%	100%	100%	693,000,000.00	(Jl. Poros Salutete Maroangin, Telluwanua)	Dana Transfer Umum-Dana Alokasi Umum	Revolusi Mental dan Pembangunan Kebudayaan	Pemantapan kinerja tata kelola serta layanan pemerintahan	100%	693,700,000.00	Kecamatan Telluwanua
7.01.02.2.0 2	Penyelenggaraan Urusan Pemerintahan yang Tidak Dilaksanakan oleh Unit Kerja Perangkat Daerah yang Ada di Kecamatan	Jumlah Jenis Layanan Urusan yang diselenggarakan		100 Jenis	100 Jenis	100 Jenis	693,000,000.00	(Jl. Poros Salutete Maroangin, Telluwanua)	Dana Transfer Umum-Dana Alokasi Umum	Revolusi Mental dan Pembangunan Kebudayaan	Pemantapan kinerja tata kelola serta layanan pemerintahan	100 Jenis	693,700,000.00	Kecamatan Telluwanua
7.01.02.2.0 2.03	Peningkatan Efektifitas Pelaksanaan Pelayanan kepada Masyarakat di Wilayah Kecamatan	Jumlah Laporan Peningkatan Efektifitas Pelaksanaan Pelayanan kepada Masyarakat di Wilayah Kecamatan		7 Laporan	7 Laporan	7 Laporan	693,000,000.00	(Jl. Poros Salutete Maroangin, Telluwanua)	Dana Transfer Umum-Dana Alokasi Umum	Revolusi Mental dan Pembangunan Kebudayaan	Pemantapan kinerja tata kelola serta layanan pemerintahan	7 Laporan	693,700,000.00	Kecamatan Telluwanua
7.01.03	PROGRAM BERKEMERDEKAAN MASYARAKAT DESA DAN KELURAHAN	Persentase Ratarata LPM, PKK, Posyandu yang Aktif	100%	100%	100%	100%	13,860,000.00	(Jl. Poros Salutete Maroangin, Telluwanua)	Dana Transfer Umum-Dana Alokasi Umum	Revolusi Mental dan Pembangunan Kebudayaan	Pemantapan kinerja tata kelola serta layanan pemerintahan	100%	13,874,000.00	Kecamatan Telluwanua
7.01.03.2.0 2	Kegiatan Pemberdayaan Kelurahan	Jumlah Kelurahan yang melaksanakan kegiatan pemberdayaan masyarakat		100 Desa/Kelurahan	100 Desa/Kelurahan	100 Desa/Kelurahan	13,860,000.00	(Jl. Poros Salutete Maroangin, Telluwanua)	Dana Transfer Umum-Dana Alokasi Umum	Revolusi Mental dan Pembangunan Kebudayaan	Pemantapan kinerja tata kelola serta layanan pemerintahan	100 Desa/Kelurahan	13,874,000.00	Kecamatan Telluwanua
7.01.03.2.0 2.01	Peningkatan Partisipasi Masyarakat dalam Forum Musyawarah Perencanaan Pembangunan di Kelurahan	Jumlah Lembaga Kemasyarakatan yang Berpartisipasi dalam Forum Musyawarah Perencanaan Pembangunan di Kelurahan		7 Lembaga Kemasyarakatan	7 Lembaga Kemasyarakatan	7 Lembaga Kemasyarakatan	7,860,000.00	(Jl. Poros Salutete Maroangin, Telluwanua)	Dana Transfer Umum-Dana Alokasi Umum	Revolusi Mental dan Pembangunan Kebudayaan	Pemantapan kinerja tata kelola serta layanan pemerintahan	7 Lembaga Kemasyarakatan	7,874,000.00	Kecamatan Telluwanua
7.01.03.2.0 2.02	Pembangunan Sarana dan Prasarana Kelurahan	Jumlah Sarana dan Prasarana Kelurahan yang Terbangun		20 Unit	20 Unit	20 Unit	1,000,000.00	(Jl. Poros Salutete Maroangin, Telluwanua)	Dana Transfer Umum-Dana Alokasi Umum	Revolusi Mental dan Pembangunan Kebudayaan	Pemantapan kinerja tata kelola serta layanan pemerintahan	20 Unit	1,000,000.00	Kecamatan Telluwanua
7.01.03.2.0 2.03	Pemberdayaan Masyarakat di Kelurahan	Jumlah Pokmas dan Ormas yang Melaksanakan Pemberdayaan Masyarakat di Kelurahan		7 Pokmas / Ormas	7 Pokmas / Ormas	7 Pokmas / Ormas	5,000,000.00	(Jl. Poros Salutete Maroangin, Telluwanua)	Dana Transfer Umum-Dana Alokasi Umum	Revolusi Mental dan Pembangunan Kebudayaan	Pemantapan kinerja tata kelola serta layanan pemerintahan	7 Pokmas / Ormas	5,000,000.00	Kecamatan Telluwanua
7.01.04	PROGRAM KOORDINASI KETENTERAMAN DAN KETERTIBAN UMUM	Persentase kelurahan yang bebas konflik sosial	100%	100%	100%	100%	282,744,000.00	(Jl. Poros Salutete Maroangin, Telluwanua)	Dana Transfer Umum-Dana Alokasi Umum	Revolusi Mental dan Pembangunan Kebudayaan	Pemantapan kinerja tata kelola serta layanan pemerintahan	100%	283,029,600.00	Kecamatan Telluwanua
7.01.04.2.0 1	Koordinasi Upaya Penyelenggaraan Ketenteraman dan Ketertiban Umum	Jumlah Kelurahan yang bebas konflik sosial		7 Desa/Kelurahan	7 Desa/Kelurahan	7 Desa/Kelurahan	282,744,000.00	(Jl. Poros Salutete Maroangin, Telluwanua)	Dana Transfer Umum-Dana Alokasi Umum	Revolusi Mental dan Pembangunan Kebudayaan	Pemantapan kinerja tata kelola serta layanan pemerintahan	7 Desa/Kelurahan	283,029,600.00	Kecamatan Telluwanua
7.01.04.2.0 1.01	Sinergitas dengan Kepolisian Negara Republik Indonesia, Tentara Nasional Indonesia dan Instansi Vertikal di Wilayah Kecamatan	Jumlah Laporan Hasil Sinergitas dengan Kepolisian Negara Republik Indonesia, Tentara Nasional Indonesia dan Instansi Vertikal di Wilayah Kecamatan		7 Laporan	7 Laporan	7 Laporan	282,744,000.00	(Jl. Poros Salutete Maroangin, Telluwanua)	Dana Transfer Umum-Dana Alokasi Umum	Revolusi Mental dan Pembangunan Kebudayaan	Pemantapan kinerja tata kelola serta layanan pemerintahan	7 Laporan	283,029,600.00	Kecamatan Telluwanua
8.01.00	Kesatuan Bangsa dan Politik						16,120,742,075.00						16,126,302,017.00	

8.01.01	PROGRAM PENUNJANG URUSAN PEMERINTAHAN DAERAH KABUPATEN/KOTA	Cakupan Urusan Pemerintahan Daerah		100 %	100 %	2,863,858,635.00	(Kantor Badan Kesbangpol Kota Palopo, Tompotikka, Kec. Wara)	Dana Transfer Umum-Dana Alokasi Umum	Memperkuat Ketahanan Ekonomi untuk Pertumbuhan yang Berkualitas dan Berkeadilan	Pemantapan kinerja tata kelola serta layanan pemerintahan	100 %	2,866,751,422.00	Badan Kesatuan Bangsa dan Politik
8.01.01.2.0 1	Perencanaan, Penganggaran, dan Evaluasi Kinerja Perangkat Daerah	Dokumen kinerja perangkat daerah yang disusun tepat waktu		2 Dokumen	2 Dokumen	14,000,000.00	(Kantor Badan Kesbangpol Kota Palopo, Tompotikka, Kec. Wara)	Dana Transfer Umum-Dana Alokasi Umum	Memperkuat Ketahanan Ekonomi untuk Pertumbuhan yang Berkualitas dan Berkeadilan	Pemantapan kinerja tata kelola serta layanan pemerintahan	2 Dokumen	14,000,000.00	Badan Kesatuan Bangsa dan Politik
8.01.01.2.0 1.0001	Penyusunan Dokumen Perencanaan Perangkat Daerah	Jumlah Dokumen Perencanaan Perangkat Daerah		4 Dokumen	4 Dokumen	4,000,000.00	(Kantor Badan Kesbangpol Kota Palopo, Tompotikka, Kec. Wara)	Dana Transfer Umum-Dana Alokasi Umum	Memperkuat Ketahanan Ekonomi untuk Pertumbuhan yang Berkualitas dan Berkeadilan	Pemantapan kinerja tata kelola serta layanan pemerintahan	4 Dokumen	4,000,000.00	Badan Kesatuan Bangsa dan Politik
8.01.01.2.0 1.0006	Koordinasi dan Penyusunan Laporan Capaian Kinerja dan Ikhtisar Realisasi Kinerja SKPD	Jumlah Laporan Capaian Kinerja dan Ikhtisar Realisasi Kinerja SKPD dan Laporan Hasil Koordinasi Penyusunan Laporan Capaian Kinerja dan Ikhtisar Realisasi Kinerja SKPD		6 Laporan	6 Laporan	10,000,000.00	(Kantor Badan Kesbangpol Kota Palopo, Tompotikka, Kec. Wara)	Dana Transfer Umum-Dana Alokasi Umum	Memperkuat Ketahanan Ekonomi untuk Pertumbuhan yang Berkualitas dan Berkeadilan	Pemantapan kinerja tata kelola serta layanan pemerintahan	6 Laporan	10,000,000.00	Badan Kesatuan Bangsa dan Politik
8.01.01.2.0 2	Administrasi Keuangan Perangkat Daerah	Jumlah laporan penatausahaan keuangan		2 Laporan	2 Laporan	2,547,468,238.00	(Kantor Badan Kesbangpol Kota Palopo, Tompotikka, Kec. Wara)	Dana Transfer Umum-Dana Alokasi Umum	Memperkuat Ketahanan Ekonomi untuk Pertumbuhan yang Berkualitas dan Berkeadilan	Pemantapan kinerja tata kelola serta layanan pemerintahan	2 Laporan	2,552,326,310.00	Badan Kesatuan Bangsa dan Politik
8.01.01.2.0 2.0001	Penyediaan Gaji dan Tunjangan ASN	Jumlah Orang yang Menerima Gaji dan Tunjangan ASN		25 Orang/bulan	28 Orang/bulan	2,535,468,238.00	(Kantor Badan Kesbangpol Kota Palopo, Tompotikka, Kec. Wara)	Dana Transfer Umum-Dana Alokasi Umum	Memperkuat Ketahanan Ekonomi untuk Pertumbuhan yang Berkualitas dan Berkeadilan	Pemantapan kinerja tata kelola serta layanan pemerintahan	28 Orang/bulan	2,540,326,310.00	Badan Kesatuan Bangsa dan Politik
8.01.01.2.0 2.0003	Pelaksanaan Penatausahaan dan Pengujian/Verifikasi Keuangan SKPD	Jumlah Dokumen Penatausahaan dan Pengujian/Verifikasi Keuangan SKPD		12 Dokumen	12 Dokumen	10,000,000.00	(Kantor Badan Kesbangpol Kota Palopo, Tompotikka, Kec. Wara)	Dana Transfer Umum-Dana Alokasi Umum	Memperkuat Ketahanan Ekonomi untuk Pertumbuhan yang Berkualitas dan Berkeadilan	Pemantapan kinerja tata kelola serta layanan pemerintahan	12 Dokumen	10,000,000.00	Badan Kesatuan Bangsa dan Politik
8.01.01.2.0 2.0007	Koordinasi dan Penyusunan Laporan Keuangan Bulanan/ Triwulanan/ Semesteran SKPD	Jumlah Laporan Keuangan Bulanan/ Triwulanan/ Semesteran SKPD dan Laporan Koordinasi Penyusunan Laporan Keuangan Bulanan/Triwulanan/Semesteran SKPD		18 Laporan	18 Laporan	2,000,000.00	(Kantor Badan Kesbangpol Kota Palopo, Tompotikka, Kec. Wara)	Dana Transfer Umum-Dana Alokasi Umum	Memperkuat Ketahanan Ekonomi untuk Pertumbuhan yang Berkualitas dan Berkeadilan	Pemantapan kinerja tata kelola serta layanan pemerintahan	18 Laporan	2,000,000.00	Badan Kesatuan Bangsa dan Politik
8.01.01.2.0 3	Administrasi Barang Milik Daerah pada Perangkat Daerah	Jumlah laporan pengelolaan aset		1 Laporan	1 Laporan	2,500,000.00	(Kantor Badan Kesbangpol Kota Palopo, Tompotikka, Kec. Wara)	Dana Transfer Umum-Dana Alokasi Umum	Memperkuat Ketahanan Ekonomi untuk Pertumbuhan yang Berkualitas dan Berkeadilan	Pemantapan kinerja tata kelola serta layanan pemerintahan	1 Laporan	2,500,000.00	Badan Kesatuan Bangsa dan Politik
8.01.01.2.0 3.0006	Penatausahaan Barang Milik Daerah pada SKPD	Jumlah Laporan Penatausahaan Barang Milik Daerah pada SKPD		1 Laporan	1 Laporan	2,500,000.00	(Kantor Badan Kesbangpol Kota Palopo, Tompotikka, Kec. Wara)	Dana Transfer Umum-Dana Alokasi Umum	Memperkuat Ketahanan Ekonomi untuk Pertumbuhan yang Berkualitas dan Berkeadilan	Pemantapan kinerja tata kelola serta layanan pemerintahan	1 Laporan	2,500,000.00	Badan Kesatuan Bangsa dan Politik
8.01.01.2.0 5	Administrasi Kepegawaian Perangkat Daerah	Administrasi Aparatur Sipil Negara Perangkat Daerah yang dikelola		29 Orang	29 Orang	17,000,000.00	(Kantor Badan Kesbangpol Kota Palopo, Tompotikka, Kec. Wara)	Dana Transfer Umum-Dana Alokasi Umum	Memperkuat Ketahanan Ekonomi untuk Pertumbuhan yang Berkualitas dan Berkeadilan	Pemantapan kinerja tata kelola serta layanan pemerintahan	29 Orang	15,368,012.00	Badan Kesatuan Bangsa dan Politik

8.01.01.2.0 5.0002	Pengadaan Pakaian Dinas beserta Atribut Kelengkapannya	Jumlah Paket Pakaian Dinas beserta Atribut Kelengkapannya		29 Paket	-	0.00	(Kantor Badan Kesbangpol Kota Palopo, Tompotikka, Kec. Wara)	Dana Transfer Umum-Dana Alokasi Umum	Memperkuat Ketahanan Ekonomi untuk Pertumbuhan yang Berkualitas dan Berkeadilan	Pemantapan kinerja tata kelola serta layanan pemerintahan	-	0.00	Badan Kesatuan Bangsa dan Politik
8.01.01.2.0 5.0003	Pendataan dan Pengolahan Administrasi Kepegawaian	Jumlah Dokumen Pendataan dan Pengolahan Administrasi Kepegawaian		-	1 Dokumen	1,000,000.00	(Kantor Badan Kesbangpol Kota Palopo, Tompotikka, Kec. Wara)	Dana Transfer Umum-Dana Alokasi Umum	Memperkuat Ketahanan Ekonomi untuk Pertumbuhan yang Berkualitas dan Berkeadilan	Pemantapan kinerja tata kelola serta layanan pemerintahan	1 Dokumen	1,000,000.00	Badan Kesatuan Bangsa dan Politik
8.01.01.2.0 5.0010	Sosialisasi Peraturan Perundang-Undangan	Jumlah Orang yang Mengikuti Sosialisasi Peraturan Perundang-Undangan		-	2 Orang	6,000,000.00	(Kantor Badan Kesbangpol Kota Palopo, Tompotikka, Kec. Wara)	Dana Transfer Umum-Dana Alokasi Umum	Memperkuat Ketahanan Ekonomi untuk Pertumbuhan yang Berkualitas dan Berkeadilan	Pemantapan kinerja tata kelola serta layanan pemerintahan	2 Orang	6,000,000.00	Badan Kesatuan Bangsa dan Politik
8.01.01.2.0 5.0011	Bimbingan Teknis Implementasi Peraturan Perundang-Undangan	Jumlah Orang yang Mengikuti Bimbingan Teknis Implementasi Peraturan Perundang-Undangan		-	2 Orang	10,000,000.00	(Kantor Badan Kesbangpol Kota Palopo, Tompotikka, Kec. Wara)	Dana Transfer Umum-Dana Alokasi Umum	Memperkuat Ketahanan Ekonomi untuk Pertumbuhan yang Berkualitas dan Berkeadilan	Pemantapan kinerja tata kelola serta layanan pemerintahan	2 Orang	8,368,012.00	Badan Kesatuan Bangsa dan Politik
8.01.01.2.0 6	Administrasi Umum Perangkat Daerah	Jumlah sub kegiatan administrasi umum yang ditatakelolakan		4 Jenis	4 Jenis	128,172,191.00	(Kantor Badan Kesbangpol Kota Palopo, Tompotikka, Kec. Wara)	Dana Transfer Umum-Dana Alokasi Umum	Memperkuat Ketahanan Ekonomi untuk Pertumbuhan yang Berkualitas dan Berkeadilan	Pemantapan kinerja tata kelola serta layanan pemerintahan	4 Jenis	128,338,900.00	Badan Kesatuan Bangsa dan Politik
8.01.01.2.0 6.0001	Penyediaan Komponen Instalasi Listrik/Penerangan Bangunan Kantor	Jumlah Paket Komponen Instalasi Listrik/Penerangan Bangunan Kantor yang Disediakan		10 Paket	10 Paket	1,250,000.00	(Kantor Badan Kesbangpol Kota Palopo, Tompotikka, Kec. Wara)	Dana Transfer Umum-Dana Alokasi Umum	Memperkuat Ketahanan Ekonomi untuk Pertumbuhan yang Berkualitas dan Berkeadilan	Pemantapan kinerja tata kelola serta layanan pemerintahan	10 Paket	1,250,000.00	Badan Kesatuan Bangsa dan Politik
8.01.01.2.0 6.0006	Penyediaan Bahan Bacaan dan Peraturan Perundang-undangan	Jumlah Dokumen Bahan Bacaan dan Peraturan Perundang-undangan yang Disediakan		24 Dokumen	5 Dokumen	2,500,000.00	(Kantor Badan Kesbangpol Kota Palopo, Tompotikka, Kec. Wara)	Dana Transfer Umum-Dana Alokasi Umum	Memperkuat Ketahanan Ekonomi untuk Pertumbuhan yang Berkualitas dan Berkeadilan	Pemantapan kinerja tata kelola serta layanan pemerintahan	5 Dokumen	2,500,000.00	Badan Kesatuan Bangsa dan Politik
8.01.01.2.0 6.0009	Penyelenggaraan Rapat Koordinasi dan Konsultasi SKPD	Jumlah Laporan Penyelenggaraan Rapat Koordinasi dan Konsultasi SKPD		50 Laporan	30 Laporan	124,422,191.00	(Kantor Badan Kesbangpol Kota Palopo, Tompotikka, Kec. Wara)	Dana Transfer Umum-Dana Alokasi Umum	Memperkuat Ketahanan Ekonomi untuk Pertumbuhan yang Berkualitas dan Berkeadilan	Pemantapan kinerja tata kelola serta layanan pemerintahan	30 Laporan	124,588,900.00	Badan Kesatuan Bangsa dan Politik
8.01.01.2.0 7	Pengadaan Barang Milik Daerah Penunjang Urusan Pemerintah Daerah	Jumlah barang milik daerah yang diadakan		3 Jenis	5 Jenis	10,000,000.00	(Kantor Badan Kesbangpol Kota Palopo, Tompotikka, Kec. Wara)	Dana Transfer Umum-Dana Alokasi Umum	Memperkuat Ketahanan Ekonomi untuk Pertumbuhan yang Berkualitas dan Berkeadilan	Pemantapan kinerja tata kelola serta layanan pemerintahan	5 Jenis	10,000,000.00	Badan Kesatuan Bangsa dan Politik
8.01.01.2.0 7.0001	Pengadaan Kendaraan Perorangan Dinas atau Kendaraan Dinas Jabatan yang Disediakan	Jumlah Unit Kendaraan Perorangan Dinas atau Kendaraan Dinas Jabatan yang Disediakan		-	-	0.00	(Kantor Badan Kesbangpol Kota Palopo, Tompotikka, Kec. Wara)	Dana Transfer Umum-Dana Alokasi Umum	Memperkuat Ketahanan Ekonomi untuk Pertumbuhan yang Berkualitas dan Berkeadilan	Pemantapan kinerja tata kelola serta layanan pemerintahan	-	0.00	Badan Kesatuan Bangsa dan Politik
8.01.01.2.0 7.0002	Pengadaan Kendaraan Dinas Operasional atau Lapangan yang Disediakan	Jumlah Unit Kendaraan Dinas Operasional atau Lapangan yang Disediakan		-	-	0.00	(Kantor Badan Kesbangpol Kota Palopo, Tompotikka, Kec. Wara)	Dana Transfer Umum-Dana Alokasi Umum	Memperkuat Ketahanan Ekonomi untuk Pertumbuhan yang Berkualitas dan Berkeadilan	Pemantapan kinerja tata kelola serta layanan pemerintahan	-	0.00	Badan Kesatuan Bangsa dan Politik
8.01.01.2.0 7.0005	Pengadaan Mebel yang Disediakan	Jumlah Paket Mebel yang Disediakan		-	-	0.00	(Kantor Badan Kesbangpol Kota Palopo, Tompotikka, Kec. Wara)	Dana Transfer Umum-Dana Alokasi Umum	Memperkuat Ketahanan Ekonomi untuk Pertumbuhan yang Berkualitas dan Berkeadilan	Pemantapan kinerja tata kelola serta layanan pemerintahan	-	0.00	Badan Kesatuan Bangsa dan Politik
8.01.01.2.0 7.0006	Pengadaan Peralatan dan Mesin Lainnya yang Disediakan	Jumlah Unit Peralatan dan Mesin Lainnya yang Disediakan		3 Unit	1 Unit	10,000,000.00	(Kantor Badan Kesbangpol Kota Palopo, Tompotikka, Kec. Wara)	Dana Transfer Umum-Dana Alokasi Umum	Memperkuat Ketahanan Ekonomi untuk Pertumbuhan yang Berkualitas dan Berkeadilan	Pemantapan kinerja tata kelola serta layanan pemerintahan	1 Unit	10,000,000.00	Badan Kesatuan Bangsa dan Politik

8.01.01.2.0 8	Penyediaan Jasa Penunjang Urusan Pemerintahan Daerah	Jumlah jasa penunjang urusan daerah yang dibiayai		3 Jenis	3 Jenis	120,718,206.00	(Kantor Badan Kesbangpol Kota Palopo, Tompotikka, Kec. Wara)	Dana Transfer Umum-Dana Alokasi Umum	Memperkuat Ketahanan Ekonomi untuk Pertumbuhan yang Berkualitas dan Berkeadilan	Pemantapan kinerja tata kelola serta layanan pemerintahan	3 Jenis	120,718,200.00	Badan Kesatuan Bangsa dan Politik
8.01.01.2.0 8.0001	Penyediaan Jasa Surat Menyurat	Jumlah Laporan Penyediaan Jasa Surat Menyurat		1200 Laporan	8 Laporan	10,000,000.00	(Kantor Badan Kesbangpol Kota Palopo, Tompotikka, Kec. Wara)	Dana Transfer Umum-Dana Alokasi Umum	Memperkuat Ketahanan Ekonomi untuk Pertumbuhan yang Berkualitas dan Berkeadilan	Pemantapan kinerja tata kelola serta layanan pemerintahan	8 Laporan	10,000,000.00	Badan Kesatuan Bangsa dan Politik
8.01.01.2.0 8.0002	Penyediaan Jasa Komunikasi, Sumber Daya Air dan Listrik	Jumlah Laporan Penyediaan Jasa Komunikasi, Sumber Daya Air dan Listrik yang Disediakan		3 Laporan	3 Laporan	69,000,000.00	(Kantor Badan Kesbangpol Kota Palopo, Tompotikka, Kec. Wara)	Dana Transfer Umum-Dana Alokasi Umum	Memperkuat Ketahanan Ekonomi untuk Pertumbuhan yang Berkualitas dan Berkeadilan	Pemantapan kinerja tata kelola serta layanan pemerintahan	3 Laporan	69,000,000.00	Badan Kesatuan Bangsa dan Politik
8.01.01.2.0 8.0004	Penyediaan Jasa Pelayanan Umum Kantor	Jumlah Laporan Penyediaan Jasa Pelayanan Umum Kantor yang Disediakan		1 Laporan	1 Laporan	41,718,206.00	(Kantor Badan Kesbangpol Kota Palopo, Tompotikka, Kec. Wara)	Dana Transfer Umum-Dana Alokasi Umum	Memperkuat Ketahanan Ekonomi untuk Pertumbuhan yang Berkualitas dan Berkeadilan	Pemantapan kinerja tata kelola serta layanan pemerintahan	1 Laporan	41,718,200.00	Badan Kesatuan Bangsa dan Politik
8.01.01.2.0 9	Pemeliharaan Barang Milik Daerah Penunjang Urusan Pemerintahan Daerah	Jumlah barang milik daerah penunjang urusan pemerintah daerah yang emeliharaannya dibiayai		19 Unit	12 Unit	24,000,000.00	(Kantor Badan Kesbangpol Kota Palopo, Tompotikka, Kec. Wara)	Dana Transfer Umum-Dana Alokasi Umum	Memperkuat Ketahanan Ekonomi untuk Pertumbuhan yang Berkualitas dan Berkeadilan	Pemantapan kinerja tata kelola serta layanan pemerintahan	12 Unit	23,500,000.00	Badan Kesatuan Bangsa dan Politik
8.01.01.2.0 9.0001	Penyediaan Jasa Pemeliharaan, Biaya Pemeliharaan, dan Pajak Kendaraan Perorangan Dinas atau Kendaraan Dinas Jabatan	Jumlah Kendaraan Perorangan Dinas atau Kendaraan Dinas Jabatan yang Dipelihara dan dibayarkan Pajaknya		2 Unit	1 Unit	19,500,000.00	(Kantor Badan Kesbangpol Kota Palopo, Tompotikka, Kec. Wara)	Dana Transfer Umum-Dana Alokasi Umum	Memperkuat Ketahanan Ekonomi untuk Pertumbuhan yang Berkualitas dan Berkeadilan	Pemantapan kinerja tata kelola serta layanan pemerintahan	1 Unit	19,000,000.00	Badan Kesatuan Bangsa dan Politik
8.01.01.2.0 9.0002	Penyediaan Jasa Pemeliharaan, Biaya Pemeliharaan, Pajak dan Perizinan Kendaraan Dinas Operasional atau Lapangan	Jumlah Kendaraan Dinas Operasional atau Lapangan yang Dipelihara dan dibayarkan Pajak dan Perizinannya		5 Unit	5 Unit	2,000,000.00	(Kantor Badan Kesbangpol Kota Palopo, Tompotikka, Kec. Wara)	Dana Transfer Umum-Dana Alokasi Umum	Memperkuat Ketahanan Ekonomi untuk Pertumbuhan yang Berkualitas dan Berkeadilan	Pemantapan kinerja tata kelola serta layanan pemerintahan	5 Unit	2,000,000.00	Badan Kesatuan Bangsa dan Politik
8.01.01.2.0 9.0005	Pemeliharaan Mebel	Jumlah Mebel yang Dipelihara				0.00	(Kantor Badan Kesbangpol Kota Palopo, Tompotikka, Kec. Wara)	Dana Transfer Umum-Dana Alokasi Umum	Memperkuat Ketahanan Ekonomi untuk Pertumbuhan yang Berkualitas dan Berkeadilan	Pemantapan kinerja tata kelola serta layanan pemerintahan		0.00	Badan Kesatuan Bangsa dan Politik
8.01.01.2.0 9.0006	Pemeliharaan Peralatan dan Mesin Lainnya	Jumlah Peralatan dan Mesin Lainnya yang Dipelihara		12 Unit	6 Unit	2,500,000.00	(Kantor Badan Kesbangpol Kota Palopo, Tompotikka, Kec. Wara)	Dana Transfer Umum-Dana Alokasi Umum	Memperkuat Ketahanan Ekonomi untuk Pertumbuhan yang Berkualitas dan Berkeadilan	Pemantapan kinerja tata kelola serta layanan pemerintahan	6 Unit	2,500,000.00	Badan Kesatuan Bangsa dan Politik
8.01.01.2.0 9.0009	Pemeliharaan/Rehabilitasi Gedung Kantor dan Bangunan Lainnya	Jumlah Gedung Kantor dan Bangunan Lainnya yang Dipelihara/Direhabilitasi				0.00	(Kantor Badan Kesbangpol Kota Palopo, Tompotikka, Kec. Wara)	Dana Transfer Umum-Dana Alokasi Umum	Memperkuat Ketahanan Ekonomi untuk Pertumbuhan yang Berkualitas dan Berkeadilan	Pemantapan kinerja tata kelola serta layanan pemerintahan		0.00	Badan Kesatuan Bangsa dan Politik
8.01.02	PROGRAM Penguatan IDEOLOGI PANCASILA DAN KARAKTER KEBANGSAAN	Tingkat partisipasi masyarakat dalam kegiatan penguatan ideologi pancasila dan karakter kebangsaan		100 %	100 %	653,202,000.00	(Kantor Badan Kesbangpol Kota Palopo, Tompotikka, Kec. Wara)	Dana Transfer Umum-Dana Alokasi Umum	Memperkuat Ketahanan Ekonomi untuk Pertumbuhan yang Berkualitas dan Berkeadilan	Pemantapan kinerja tata kelola serta layanan pemerintahan	100 %	653,861,800.00	Badan Kesatuan Bangsa dan Politik
8.01.02.2.0 1	Perumusan Kebijakan Teknis dan Pemantapan Pelaksanaan Bidang Ideologi Pancasila dan Karakter Kebangsaan	Jumlah Etnis yang berpartisipasi dalam Pemahaman di Bidang Ideologi Pancasila dan Karakter Kebangsaan		23 Kelompok	23 Kelompok	653,202,000.00	(Kantor Badan Kesbangpol Kota Palopo, Tompotikka, Kec. Wara)	Dana Transfer Umum-Dana Alokasi Umum	Memperkuat Ketahanan Ekonomi untuk Pertumbuhan yang Berkualitas dan Berkeadilan	Pemantapan kinerja tata kelola serta layanan pemerintahan	23 Kelompok	653,861,800.00	Badan Kesatuan Bangsa dan Politik

8.01.02.2.0 1.0003	Pelaksanaan Kebijakan di Bidang Ideologi Wawasan Kebangsaan, Bela Negara, Karakter Bangsa, Pembauran Kebangsaan, Bineka Tunggal Ika dan Sejarah Kebangsaan	Jumlah Orang yang Mengikuti Pelaksanaan Kebijakan di Bidang Ideologi Wawasan Kebangsaan, Bela Negara, Karakter Bangsa, Pembauran Kebangsaan, Bineka Tunggal Ika dan Sejarah Kebangsaan		4 Orang		100 Orang	611,958,000.00	(Kantor Badan Kestbangpol Kota Palopo, Tompotikka, Kec. Wara)	Dana Transfer Umum-Dana Alokasi Umum	Memperkuat Ketahanan Ekonomi untuk Pertumbuhan yang Berkualitas dan Berkeadilan	Pemantapan kinerja tata kelola serta layanan pemerintahan	100 Orang	612,617,800.00	Badan Kesatuan Bangsa dan Politik
8.01.02.2.0 1.0004	Pelaksanaan Koordinasi di Bidang Ideologi Wawasan Kebangsaan, Bela Negara, Karakter Bangsa, Pembauran Kebangsaan, Bineka Tunggal Ika dan Sejarah Kebangsaan	Jumlah Orang yang Mengikuti Koordinasi di Bidang Ideologi Wawasan Kebangsaan, Bela Negara, Karakter Bangsa, Pembauran Kebangsaan, Bineka Tunggal Ika dan Sejarah Kebangsaan		12 Orang		40 Orang	21,244,000.00	(Kantor Badan Kestbangpol Kota Palopo, Tompotikka, Kec. Wara)	Dana Transfer Umum-Dana Alokasi Umum	Memperkuat Ketahanan Ekonomi untuk Pertumbuhan yang Berkualitas dan Berkeadilan	Pemantapan kinerja tata kelola serta layanan pemerintahan	40 Orang	20,744,000.00	Badan Kesatuan Bangsa dan Politik
8.01.02.2.0 1.0005	Pelaksanaan Monitoring Evaluasi dan Pelaporan di Bidang Ideologi Wawasan Kebangsaan, Bela Negara, Karakter Bangsa, Pembauran Kebangsaan, Bineka Tunggal Ika dan Sejarah Kebangsaan	Jumlah Laporan Hasil Monitoring Evaluasi dan Pelaporan di Bidang Ideologi Wawasan Kebangsaan, Bela Negara, Karakter Bangsa, Pembauran Kebangsaan, Bineka Tunggal Ika dan Sejarah Kebangsaan		4 Laporan		2 Laporan	20,000,000.00	(Kantor Badan Kestbangpol Kota Palopo, Tompotikka, Kec. Wara)	Dana Transfer Umum-Dana Alokasi Umum	Memperkuat Ketahanan Ekonomi untuk Pertumbuhan yang Berkualitas dan Berkeadilan	Pemantapan kinerja tata kelola serta layanan pemerintahan	2 Laporan	20,500,000.00	Badan Kesatuan Bangsa dan Politik
8.01.03	PROGRAM PENINGKATAN PERAN PARTAI POLITIK DAN LEMBAGA PENDIDIKAN MELALUI PENDIDIKAN POLITIK DAN PENGEMBANGAN ETIKA SERTA BUDAYA POLITIK	Cakupan Lembaga atau Organisasi yang Mendapatkan Pendidikan Politik		100 %		100 %	11,442,054,815.00	(Kantor Badan Kestbangpol Kota Palopo, Tompotikka, Kec. Wara)	Dana Transfer Umum-Dana Alokasi Umum	Memperkuat Ketahanan Ekonomi untuk Pertumbuhan yang Berkualitas dan Berkeadilan	Pemantapan kinerja tata kelola serta layanan pemerintahan	100 %	11,442,976,082.00	Badan Kesatuan Bangsa dan Politik
8.01.03.2.0 1	Perumusan Kebijakan Teknis dan Pemantapan Pelaksanaan Bidang Pendidikan Politik, Etika Budaya Politik, Peningkatan Demokrasi, Fasilitasi Kelembagaan Pemerintahan, Perwakilan dan Partai Politik, Pemilihan	Jumlah Partai Politik yang mendapatkan pembinaan		10 Organisasi		10 Organisasi	11,442,054,815.00	(Kantor Badan Kestbangpol Kota Palopo, Tompotikka, Kec. Wara)	Dana Transfer Umum-Dana Alokasi Umum	Memperkuat Ketahanan Ekonomi untuk Pertumbuhan yang Berkualitas dan Berkeadilan	Pemantapan kinerja tata kelola serta layanan pemerintahan	10 Organisasi	11,442,976,082.00	Badan Kesatuan Bangsa dan Politik
8.01.03.2.0 1.0001	Penyusunan Program Kerja di Bidang Pendidikan Politik, Etika Budaya Politik, Peningkatan Demokrasi, Fasilitasi Kelembagaan Pemerintahan, Perwakilan dan Partai Politik, Pemilihan Umum/Pemilihan Umum Kepala Daerah, serta Pemantauan Situasi Politik di Daerah	Jumlah Dokumen Program Kerja di Bidang Pendidikan Politik, Etika Budaya Politik, Peningkatan Demokrasi, Fasilitasi Kelembagaan Pemerintahan, Perwakilan dan Partai Politik, Pemilihan Umum/Pemilihan Umum Kepala Daerah, serta Pemantauan Situasi Politik di Daerah yang Disusun		1 Dokumen		1 Dokumen	18,644,263.00	(Kantor Badan Kestbangpol Kota Palopo, Tompotikka, Kec. Wara)	Dana Transfer Umum-Dana Alokasi Umum	Memperkuat Ketahanan Ekonomi untuk Pertumbuhan yang Berkualitas dan Berkeadilan	Pemantapan kinerja tata kelola serta layanan pemerintahan	1 Dokumen	19,500,000.00	Badan Kesatuan Bangsa dan Politik
8.01.03.2.0 1.0002	Penyusunan Bahan Perumusan Kebijakan di Bidang Pendidikan Politik, Etika Budaya Politik, Peningkatan Demokrasi, Fasilitasi Kelembagaan Pemerintahan, Perwakilan dan Partai Politik, Pemilihan Umum/Pemilihan Umum Kepala Daerah, serta Pemantauan Situasi Politik di Daerah	Jumlah Kebijakan di Bidang Pendidikan Politik, Etika Budaya Politik, Peningkatan Demokrasi, Fasilitasi Kelembagaan Pemerintahan, Perwakilan dan Partai Politik, Pemilihan Umum/Pemilihan Umum Kepala Daerah, serta Pemantauan Situasi Politik di Daerah yang Disusun		10 Dokumen		2 Dokumen	18,769,262.00	(Kantor Badan Kestbangpol Kota Palopo, Tompotikka, Kec. Wara)	Dana Transfer Umum-Dana Alokasi Umum	Memperkuat Ketahanan Ekonomi untuk Pertumbuhan yang Berkualitas dan Berkeadilan	Pemantapan kinerja tata kelola serta layanan pemerintahan	2 Dokumen	18,834,792.00	Badan Kesatuan Bangsa dan Politik

8.01.03.2.0 1.0003	Pelaksanaan Kebijakan di Bidang Pendidikan Politik, Etika Budaya Politik, Peningkatan Demokrasi, Fasilitas Kelembagaan Pemerintahan, Perwakilan dan Partai Politik, Pemilihan Umum/Pemilihan Umum Kepala Daerah, serta Pemantauan Situasi Politik di Daerah	Jumlah Orang yang Mengikuti Pelaksanaan Kebijakan di Bidang Pendidikan Politik, Etika Budaya Politik, Peningkatan Demokrasi, Fasilitas Kelembagaan Pemerintahan, Perwakilan dan Partai Politik, Pemilihan Umum/Pemilihan Umum Kepala Daerah, serta Pemantauan Situasi Politik di Daerah	35 Orang	75 Orang	11,379,691,290.00	(Kantor Badan Kesbangpol Kota Palopo, Tompotikka, Kec. Wara)	Dana Transfer Umum-Dana Alokasi Umum	Memperkuat Ketahanan Ekonomi untuk Pertumbuhan yang Berkualitas dan Berkeadilan	Pemantapan kinerja tata kelola serta layanan pemerintahan	75 Orang	11,379,691,290.00	Badan Kesatuan Bangsa dan Politik
8.01.03.2.0 1.0005	Pelaksanaan Monitoring, Evaluasi dan Pelaporan di Bidang Pendidikan Politik, Etika Budaya Politik, Peningkatan Demokrasi, Fasilitas Kelembagaan Pemerintahan, Perwakilan dan Partai Politik, Pemilihan Umum/Pemilihan Umum Kepala Daerah, serta Pemantauan Situasi Politik di Daerah	Jumlah Laporan Hasil Monitoring, Evaluasi dan Pelaporan di Bidang Pendidikan Politik, Etika Budaya Politik, Peningkatan Demokrasi, Fasilitas Kelembagaan Pemerintahan, Perwakilan dan Partai Politik, Pemilihan Umum/Pemilihan Umum Kepala Daerah, serta Pemantauan Situasi Politik di Daerah	4 Laporan	4 Laporan	24,950,000.00	(Kantor Badan Kesbangpol Kota Palopo, Tompotikka, Kec. Wara)	Dana Transfer Umum-Dana Alokasi Umum	Memperkuat Ketahanan Ekonomi untuk Pertumbuhan yang Berkualitas dan Berkeadilan	Pemantapan kinerja tata kelola serta layanan pemerintahan	4 Laporan	24,950,000.00	Badan Kesatuan Bangsa dan Politik
8.01.04	PROGRAM PEMBERDAYAAN DAN PENGAWASAN ORGANISASI KEMASYARAKATAN	Angka Pertumbuhan Organisasi/Kemasyarakatan yang Terdaftar	100 %	90 %	67,515,525.00	(Kantor Badan Kesbangpol Kota Palopo, Tompotikka, Kec. Wara)	Dana Transfer Umum-Dana Alokasi Umum	Memperkuat Ketahanan Ekonomi untuk Pertumbuhan yang Berkualitas dan Berkeadilan	Pemantapan kinerja tata kelola serta layanan pemerintahan	92 %	67,583,723.00	Badan Kesatuan Bangsa dan Politik
8.01.04.2.0 1	Perumusan Kebijakan Teknis dan Pemantapan Pelaksanaan Bidang Pemberdayaan dan Pengawasan Organisasi Kemasyarakatan	Jumlah organisasi masyarakat binaan yang aktif	114 Organisasi Masyarakat	114 Organisasi Masyarakat	67,515,525.00	(Kantor Badan Kesbangpol Kota Palopo, Tompotikka, Kec. Wara)	Dana Transfer Umum-Dana Alokasi Umum	Memperkuat Ketahanan Ekonomi untuk Pertumbuhan yang Berkualitas dan Berkeadilan	Pemantapan kinerja tata kelola serta layanan pemerintahan	114 Organisasi Masyarakat	67,583,723.00	Badan Kesatuan Bangsa dan Politik
8.01.04.2.0 1.0003	Pelaksanaan Kebijakan di Bidang Pendaftaran Ormas, Pemberdayaan Ormas, Evaluasi dan Mediasi Sengketa Ormas, Pengawasan Ormas dan Ormas Asing di Daerah	Jumlah Orang yang Mengikuti Pelaksanaan Kebijakan di Bidang Pendaftaran Ormas, Pemberdayaan Ormas, Evaluasi dan Mediasi Sengketa Ormas, Pengawasan Ormas dan Ormas Asing di Daerah	-	50 Orang	31,257,762.00	(Kantor Badan Kesbangpol Kota Palopo, Tompotikka, Kec. Wara)	Dana Transfer Umum-Dana Alokasi Umum	Memperkuat Ketahanan Ekonomi untuk Pertumbuhan yang Berkualitas dan Berkeadilan	Pemantapan kinerja tata kelola serta layanan pemerintahan	50 Orang	31,291,862.00	Badan Kesatuan Bangsa dan Politik
8.01.04.2.0 1.0005	Pelaksanaan Monitoring, Evaluasi dan Pelaporan di Bidang Pendaftaran Ormas, Pemberdayaan Ormas, Evaluasi dan Mediasi Sengketa Ormas, Pengawasan Ormas dan Ormas Asing di Daerah	Jumlah Laporan Hasil Monitoring, Evaluasi dan Pelaporan di Bidang Pendaftaran Ormas, Pemberdayaan Ormas, Evaluasi dan Mediasi Sengketa Ormas, Pengawasan Ormas dan Ormas Asing di Daerah	4 Laporan	4 Laporan	36,257,763.00	(Kantor Badan Kesbangpol Kota Palopo, Tompotikka, Kec. Wara)	Dana Transfer Umum-Dana Alokasi Umum	Memperkuat Ketahanan Ekonomi untuk Pertumbuhan yang Berkualitas dan Berkeadilan	Pemantapan kinerja tata kelola serta layanan pemerintahan	4 Laporan	36,291,861.00	Badan Kesatuan Bangsa dan Politik
8.01.05	PROGRAM PEMBINAAN DAN PENGEMBANGAN KETAHANAN EKONOMI, SOSIAL, DAN BUDAYA	Cakupan masyarakat yang mendapat edukasi	100 %	100 %	149,314,500.00	(Kantor Badan Kesbangpol Kota Palopo, Tompotikka, Kec. Wara)	Dana Transfer Umum-Dana Alokasi Umum	Memperkuat Ketahanan Ekonomi untuk Pertumbuhan yang Berkualitas dan Berkeadilan	Pemantapan kinerja tata kelola serta layanan pemerintahan	100 %	149,378,050.00	Badan Kesatuan Bangsa dan Politik
8.01.05.2.0 1	Perumusan Kebijakan Teknis dan Pemantapan Pelaksanaan Bidang Ketahanan Ekonomi, Sosial dan Budaya	Jumlah Kebijakan Teknis di Bidang Ketahanan Ekonomi, Sosial dan Budaya	3 Kebijakan	3 Kebijakan	149,314,500.00	(Kantor Badan Kesbangpol Kota Palopo, Tompotikka, Kec. Wara)	Dana Transfer Umum-Dana Alokasi Umum	Memperkuat Ketahanan Ekonomi untuk Pertumbuhan yang Berkualitas dan Berkeadilan	Pemantapan kinerja tata kelola serta layanan pemerintahan	3 Kebijakan	149,378,050.00	Badan Kesatuan Bangsa dan Politik

8.01.05.2.0 1.0001	Penyusunan Program Kerja di Bidang Ketahanan Ekonomi, Sosial, Budaya dan Fasilitas Pencegahan Penyalagunaan Narkotika, Fasilitas Kerukunan Umat Beragama dan Penghayat Kepercayaan di Daerah	Jumlah Dokumen Program Kerja di Bidang Ketahanan Ekonomi, Sosial, Budaya dan Fasilitas Pencegahan Penyalagunaan Narkotika, Fasilitas Kerukunan Umat Beragama dan Penghayat Kepercayaan di Daerah yang Disusun		4 Dokumen		4 Dokumen	11,300,000.00	(Kantor Badan Kesbangpol Kota Palopo, Tompotikka, Kec. Wara)	Dana Transfer Umum-Dana Alokasi Umum	Memperkuat Ketahanan Ekonomi untuk Pertumbuhan yang Berkualitas dan Berkeadilan	Pemantapan kinerja tata kelola serta layanan pemerintahan	4 Dokumen	11,300,000.00	Badan Kesatuan Bangsa dan Politik
8.01.05.2.0 1.0002	Penyusunan Bahan Perumusan Kebijakan di Bidang Ketahanan Ekonomi, Sosial, Budaya dan Fasilitas Pencegahan Penyalagunaan Narkotika, Fasilitas Kerukunan Umat Beragama dan Penghayat Kepercayaan di Daerah	Jumlah Kebijakan di Bidang Ketahanan Ekonomi, Sosial, Budaya dan Fasilitas Pencegahan Penyalagunaan Narkotika, Fasilitas Kerukunan Umat Beragama dan Penghayat Kepercayaan di Daerah yang Disusun		3 Dokumen		3 Dokumen	17,500,000.00	(Kantor Badan Kesbangpol Kota Palopo, Tompotikka, Kec. Wara)	Dana Transfer Umum-Dana Alokasi Umum	Memperkuat Ketahanan Ekonomi untuk Pertumbuhan yang Berkualitas dan Berkeadilan	Pemantapan kinerja tata kelola serta layanan pemerintahan	3 Dokumen	17,500,000.00	Badan Kesatuan Bangsa dan Politik
8.01.05.2.0 1.0003	Pelaksanaan Kebijakan di Bidang Ketahanan Ekonomi, Sosial, Budaya dan Fasilitas Pencegahan Penyalagunaan Narkotika, Fasilitas Kerukunan Umat Beragama dan Penghayat Kepercayaan di Daerah	Jumlah Orang yang Mengikuti Pelaksanaan Kebijakan di Bidang Ketahanan Ekonomi, Sosial, Budaya dan Fasilitas Pencegahan Penyalagunaan Narkotika, Fasilitas Kerukunan Umat Beragama dan Penghayat Kepercayaan di Daerah		12 Orang		50 Orang	102,014,500.00	(Kantor Badan Kesbangpol Kota Palopo, Tompotikka, Kec. Wara)	Dana Transfer Umum-Dana Alokasi Umum	Memperkuat Ketahanan Ekonomi untuk Pertumbuhan yang Berkualitas dan Berkeadilan	Pemantapan kinerja tata kelola serta layanan pemerintahan	50 Orang	102,078,050.00	Badan Kesatuan Bangsa dan Politik
8.01.05.2.0 1.0004	Pelaksanaan Koordinasi di Bidang Ketahanan Ekonomi, Sosial, Budaya dan Fasilitas Pencegahan Penyalagunaan Narkotika, Fasilitas Kerukunan Umat Beragama dan Penghayat Kepercayaan di Daerah	Jumlah Orang yang Mengikuti Koordinasi di Bidang Ketahanan Ekonomi, Sosial, Budaya dan Fasilitas Pencegahan Penyalagunaan Narkotika, Fasilitas Kerukunan Umat Beragama dan Penghayat Kepercayaan di Daerah		-		20 Orang	10,000,000.00	(Kantor Badan Kesbangpol Kota Palopo, Tompotikka, Kec. Wara)	Dana Transfer Umum-Dana Alokasi Umum	Memperkuat Ketahanan Ekonomi untuk Pertumbuhan yang Berkualitas dan Berkeadilan	Pemantapan kinerja tata kelola serta layanan pemerintahan	20 Orang	10,000,000.00	Badan Kesatuan Bangsa dan Politik
8.01.05.2.0 1.0005	Pelaksanaan Monitoring, Evaluasi dan Pelaporan di Bidang Ketahanan Ekonomi, Sosial, Budaya dan Fasilitas Pencegahan Penyalagunaan Narkotika, Fasilitas Kerukunan Umat Beragama dan Penghayat Kepercayaan di Daerah	Jumlah Laporan Hasil Monitoring, Evaluasi dan Pelaporan di Bidang Ketahanan Ekonomi, Sosial, Budaya dan Fasilitas Pencegahan Penyalagunaan Narkotika, Fasilitas Kerukunan Umat Beragama dan Penghayat Kepercayaan di Daerah		2 Laporan		2 Laporan	8,500,000.00	(Kantor Badan Kesbangpol Kota Palopo, Tompotikka, Kec. Wara)	Dana Transfer Umum-Dana Alokasi Umum	Memperkuat Ketahanan Ekonomi untuk Pertumbuhan yang Berkualitas dan Berkeadilan	Pemantapan kinerja tata kelola serta layanan pemerintahan	2 Laporan	8,500,000.00	Badan Kesatuan Bangsa dan Politik
8.01.06	PROGRAM PENINGKATAN KEWASPADAAN NASIONAL DAN PENINGKATAN KUALITAS DAN FASILITASI PENANGANAN KONFLIK SOSIAL			100%		90%	944,796,600.00	(Kantor Badan Kesbangpol Kota Palopo, Tompotikka, Kec. Wara)	Dana Transfer Umum-Dana Alokasi Umum	Memperkuat Ketahanan Ekonomi untuk Pertumbuhan yang Berkualitas dan Berkeadilan	Pemantapan kinerja tata kelola serta layanan pemerintahan	92%	945,750,940.00	Badan Kesatuan Bangsa dan Politik
8.01.06.2.0 1	Perumusan Kebijakan Teknis dan Pelaksanaan Pemantapan Kewaspadaan Nasional dan Penanganan Konflik Sosial	Jumlah Kelurahan Rawan Konflik yang dibina		5 Desa/Kelurahan		5 Desa/Kelurahan	944,796,600.00	(Kantor Badan Kesbangpol Kota Palopo, Tompotikka, Kec. Wara)	Dana Transfer Umum-Dana Alokasi Umum	Memperkuat Ketahanan Ekonomi untuk Pertumbuhan yang Berkualitas dan Berkeadilan	Pemantapan kinerja tata kelola serta layanan pemerintahan	6 Desa/Kelurahan	945,750,940.00	Badan Kesatuan Bangsa dan Politik

8.01.06.2.0 1.0003	Pelaksanaan Kebijakan di Bidang Kewaspadaan Diri, Kerja Sama Intelijen, Pemantauan Orang Asing, Tenaga Kerja Asing dan Lembaga Asing, Kewaspadaan Perbatasan antar Negara, Fasilitasi Kelembagaan Bidang Kewaspadaan, serta Penanganan Konflik di Daerah	Jumlah Orang yang Mengikuti pelaksanaan Kebijakan di Bidang Kewaspadaan Diri, Kerja Sama Intelijen, Pemantauan Orang Asing, Tenaga Kerja Asing dan Lembaga Asing, Kewaspadaan Perbatasan antar Negara, Fasilitasi Kelembagaan Bidang Kewaspadaan, serta Penanganan Konflik di Daerah		140 Orang		140 Orang	20,500,000.00	(Kantor Badan Kesbangpol Kota Palopo, Tompotikka, Kec. Wara)	Dana Transfer Umum-Dana Alokasi Umum	Memperkuat Ketahanan Ekonomi untuk Pertumbuhan yang Berkualitas dan Berkeadilan	Pemantapan kinerja tata kelola serta layanan pemerintahan	140 Orang	21,900,000.00	Badan Kesatuan Bangsa dan Politik
8.01.06.2.0 1.0004	Pelaksanaan Koordinasi di Bidang Kewaspadaan Diri, Kerja Sama Intelijen, Pemantauan Orang Asing, Tenaga Kerja Asing dan Lembaga Asing, Kewaspadaan Perbatasan antar Negara, Fasilitasi Kelembagaan Bidang Kewaspadaan, serta Penanganan Konflik di Daerah	Jumlah Orang yang Mengikuti Koordinasi di Bidang Kewaspadaan Diri, Kerja Sama Intelijen, Pemantauan Orang Asing, Tenaga Kerja Asing dan Lembaga Asing, Kewaspadaan Perbatasan antar Negara, Fasilitasi Kelembagaan Bidang Kewaspadaan, serta Penanganan Konflik di Daerah		156 Orang		160 Orang	65,600,000.00	(Kantor Badan Kesbangpol Kota Palopo, Tompotikka, Kec. Wara)	Dana Transfer Umum-Dana Alokasi Umum	Memperkuat Ketahanan Ekonomi untuk Pertumbuhan yang Berkualitas dan Berkeadilan	Pemantapan kinerja tata kelola serta layanan pemerintahan	160 Orang	65,010,940.00	Badan Kesatuan Bangsa dan Politik
8.01.06.2.0 1.0005	Pelaksanaan Monitoring, Evaluasi dan Pelaporan di Bidang Kewaspadaan Diri, Kerja Sama Intelijen, Pemantauan Orang Asing, Tenaga Kerja Asing dan Lembaga Asing, Kewaspadaan Perbatasan antar Negara, Fasilitasi Kelembagaan Bidang Kewaspadaan, serta Penanganan Konflik di Daerah	Jumlah Laporan Hasil Monitoring, Evaluasi dan Pelaporan di Bidang Kewaspadaan Diri, Kerja Sama Intelijen, Pemantauan Orang Asing, Tenaga Kerja Asing dan Lembaga Asing, Kewaspadaan Perbatasan antar Negara, Fasilitasi Kelembagaan Bidang Kewaspadaan, serta Penanganan Konflik di Daerah		4 Laporan		4 Laporan	21,696,600.00	(Kantor Badan Kesbangpol Kota Palopo, Tompotikka, Kec. Wara)	Dana Transfer Umum-Dana Alokasi Umum	Memperkuat Ketahanan Ekonomi untuk Pertumbuhan yang Berkualitas dan Berkeadilan	Pemantapan kinerja tata kelola serta layanan pemerintahan	4 Laporan	21,840,000.00	Badan Kesatuan Bangsa dan Politik
8.01.06.2.0 1.0006	Pelaksanaan Forum Koordinasi Pimpinan Daerah Kabupaten/Kota	Jumlah Dokumen Hasil Pelaksanaan Forum Koordinasi Pimpinan Daerah Kabupaten/Kota		12 Dokumen		12 Dokumen	837,000,000.00	(Kantor Badan Kesbangpol Kota Palopo, Tompotikka, Kec. Wara)	Dana Transfer Umum-Dana Alokasi Umum	Memperkuat Ketahanan Ekonomi untuk Pertumbuhan yang Berkualitas dan Berkeadilan	Pemantapan kinerja tata kelola serta layanan pemerintahan	12 Dokumen	837,000,000.00	Badan Kesatuan Bangsa dan Politik
Total							1,064,949,297,236.59						1,089,313,277,730.23	

BAB VI

KINERJA PENYELENGGARAAN PEMERINTAHAN DAERAH

Salah satu untuk mengukur keberhasilan Kinerja Penyelenggaran Pemerintah Daerah dalam pencapaian tujuan dan sasaran, maka ditetapkan indikator kinerja daerah yang terdiri dari Indikator Kinerja Utama (IKU) daerah dan indikator kinerja penyelenggaraan pemerintahan daerah yang ditetapkan menjadi Indikator Kinerja Kunci (IKK).

Indikator hasil lebih utama daripada sekedar keluaran, karena hasil (*outcomes*) menggambarkan tingkat pencapaian atas hasil lebih tinggi yang mungkin mencakup kepentingan banyak pihak. Indikator kinerja akan dapat dijadikan sebagai media perantara untuk memberi gambaran tentang prestasi organisasi yang diharapkan di masa mendatang.

Dalam mengukur tingkat capaian kinerja pelaksanaan pembangunan daerah diperlukan penetapan indikator kinerja daerah melalui bentuk penetapan indikator kinerja program pembangunan daerah sebagai indikator kinerja utama (*key performance indicator*). Penetapan indikator kinerja daerah Kota Palopo 2023-2024 selanjutnya disajikan dalam tabel sebagai berikut :

6.1 Indikator Kinerja Utama (IKU)

Tabel 6.1.
Penetapan Indikator Kinerja Utama (IKU)
Pemerintah Kota Palopo 2023-2024

No	Indikator Kinerja	Kondisi Awal 2022	Target		Kondisi Kinerja Pada Akhir Periode RKPD
			2023	2024	
1	Indeks Pembangunan Manusia (Point)	78.91	79.25	79.60	79.60
2	Angka rata-rata lama sekolah (Thn)	11.09	10.90	11.21	11.21
3	Angka Harapan Hidup	71.18	71.27	71.39	71.39
4	Persentase Penduduk Miskin (%)	7.78	5.99	7.58	7.58
5	Indeks Daya Saing Infrastruktur (Angka)				
6	Persentase Areal Kawasan Kumuh (%)	0.16 (t2021)	1.53	1	1
7	Persentase layanan angkutan darat (per 10.000)	86.42	0	10	10
8	Luas Kawasan Terdampak Banjir (Ha)	11.37		9	9
9	Persentase Luas Ruang Terbuka Hijau Publik	76.98	80.1	80	80
10	Indeks Reformasi Birokrasi (Nilai)	55.09	75		
11	Nilai Akuntabilitas Pemerintahan Daerah (Nilai)	61.01(t2021)	80		
12	Level SPIP Daerah (Point)				
13	Nilai Survey Kepuasan Masyarakat (SKM)	87.47		87.67	87.67
14	Pertumbuhan PDRB (%)	5.83	5.69	5.98	5.98
15	Tingkat Pengangguran Terbuka (%)	8.20	8.07	8.07	8.07
16	PDRB per kapita (Juta/Tahun)	51.18	44	58	58
17	Total Kontribusi Pariwisata dan Ekonomi Kreatif Terhadap PDRB (%)	0.084 (t2021)	1.26	1.27	1.27

No	Indikator Kinerja	Kondisi Awal 2022	Target		Kondisi Kinerja Pada Akhir Periode RKPD
			2023	2024	
18	Persentase Pendapatan Asli Daerah Dari Pengelolaan Pariwisata terhadap Pendapatan Asli Daerah (PAD) (%)	5	5	7	7
19	Persentase Pendapatan Asli Daerah dari Ekonomi Kreatif terhadap Pendapatan Asli Daerah (PAD) (%)				

Sumber :

6.2 Indikator Kinerja Kunci (IKK) per Aspek

Tabel 6.2.
Penetapan Indikator Kinerja Kunci per Aspek
Terhadap Capaian Kinerja Penyelenggaraan Urusan Pemerintahan
Kota Palopo 2023-2024

No	Bidang Urusan/Indikator	Capaian	Target	Kondisi akhir periode RPD
		2022	2024	
Aspek Kesejahteraan				
1	Pertumbuhan PDRB (%/Tahun)	5,83	5,69	5,98
2	Laju inflasi (%/Tahun)	5,13	2	2
3	PDRB per kapita (Juta/Tahun)	51,18	44	58
	Nilai PDRB ADHB (Milliar Rupiah)	9767,89	9084	11510
	Nilai PDRB ADHK (Milliar Rupiah)	6104,74	6306	6683
4	Paritas Daya Beli (Ribu/Tahun)	13404	13413	13.615
5	Indeks Gini (Angka)	0,371	0,332	0,337
6	Persentase penduduk diatas garis kemiskinan (%)	92,22	94,01	92,42
7	Persentase Penduduk Miskin (%)	7,78	5,99	7,58
	Persentase Penduduk Miskin Ekstrem (%)	2,18	2	1,8
8	Perkembangan Garis Kemiskinan Kota Palopo (Rp/Kapita/Bulan)	403.144	365415	345.573
9	Jumlah Penduduk Miskin (Jiwa)	14.780	13.957	14.977
	Jumlah Penduduk Miskin Ekstrem (Jiwa)	4.283	2791	2696
	Jumlah Penduduk(jiwa)	190.870	194.201	197.590
10	Proporsi penduduk dengan pendapatan kurang dari USD 1,00 (PPP) per kapita per hari (%)	8	5,99	7,58
	Indeks Kedalaman Kemiskinan (P1)	1,43	1,1	1,32
	Indeks Keparahan Kemiskinan (P2)	0,35	0,28	0,34
	Indeks Kesehatan	78,74	78,76	78,94
	Indeks Pendidikan	78,91	78,59	79,41
	Indeks Pengeluaran	79,09	78,85	79,34
11	Indeks Pembangunan Manusia (IPM) (Angka)	78,91	79,25	79,60
12	Angka melek huruf (%)	97,57	100	100
13	Angka ratan/rata lama sekolah (Tahun)	11,09	10,9	11,21
	Harapan Lama Sekolah (Tahun)	15,10	15,21	15,28
14	Angka usia harapan hidup (Tahun)	71,18	71,27	71,39
15	Persentase balita gizi buruk (%/Tahun)	0	0	0

No	Bidang Urusan/Indikator	Capaian	Target	Kondisi akhir periode RPD
		2022	2024	
16	Prevalensi balita gizi kurang (%/Tahun)	0	0	0
17	Cakupan Kelurahan Siaga Aktif (%)	100	100	100
18	Angka partisipasi angkatan kerja (%)	64,54	62,75	64,65
	Angka Partisipasi Angkatan Kerja Laki/Laki	n/a	81,96	76,18
	Angka Partisipasi Angkatan Kerja Perempuan	n/a	44,93	45,92
19	Tingkat partisipasi angkatan kerja (%)	63,65	60,95	63,7
	Tingkat Partisipasi Angkatan Kerja Laki/Laki	n/a	75,25	76,3
	Tingkat Partisipasi Angkatan Kerja Perempuan	n/a	48,39	48,47
20	Tingkat pengangguran terbuka (%)	8,20	8,07	8,07
	Jumlah penganggur (Orang)	7541	7396	7251
21	Rasio penduduk yang bekerja (%)	91,80	91,91	91,95
22	Laju pertumbuhan PDRB per tenaga kerja (%)	72,31	78,95	74,56
23	Rasio kesempatan kerja terhadap penduduk usia 15 tahun ke atas (%)	58,43	57,56	59,17
24	Proporsi tenaga kerja yang berusaha sendiri dan pekerja bebas keluarga terhadap total kesempatan kerja (%)	24,64	26,95	16,235
	Laki - Laki	0	18,75	22,15
	Perempuan	0	8,2	10,32
25	Keluarga Pra Sejahtera I (%)	22,37	20	18
26	Indeks Kepuasan Masyarakat	n/a	86	86,56
27	Persentase PAD terhadap pendapatan (%)	18,14	20	18,78
28	Opini BPK	WTP	WTP	WTP
29	Pencapaian skor Pola Pangan Harapan (PPH)	-	91,9	91,87
30	Penguatan cadangan pangan (%)	-	98,1	98,00
31	Penanganan daerah rawan pangan (%)	-	0	100,00
32	Kontribusi sektor pertanian/perkebunan terhadap PDRB (%)	-	9	9,00
33	Kontribusi sektor pertanian (palawija) terhadap PDRB	-	3	3,00
34	Produksi sektor pertanian (Ton/Tahun)	25.025		
	Padi	20.288	21720	21.750
	Jagung	4.737	6,768	5000
	Ubi Kayu	-	185	50
	Ubi Jalar	-	6	4

No	Bidang Urusan/Indikator	Capaian	Target	Kondisi akhir periode RPD
		2022	2024	
	Sagu	15	20	15
	Daging (Ruminansia dan Unggas) Ton	3322,45	3,448	2.864,80
	Daging (Ruminansia) Ton	730,99	260	275,00
	Daging Sapi (Ton)	724,9	260	270,00
	Daging Kerbau (Ton)	2,77	0	3,00
	Daging Kambing (Ton)	3,34	1	2,00
	Daging Unggas (Ton)	2591,45	3,188	2.589,80
	Daging Ayam Kampung (Ton)	123,12	162	124,00
	Daging Ayam Pedaging (Ton)	2.452,62	3,027	2.450,00
	Daging Itik/Bebek/Entog (Ton)	15,72	8,89	15,80
	Telur (Ayam Kampung/Ras/Itik/Entog) (Ton)	1239,2	1,872	1.509,67
	Telur Ayam Buras/Kampung (Ton)	1.073	1,674	1.075,00
	Telur Ayam Ras Petelur (Ton)	-	47	70,00
	Itik/Angsa/Entog (Ton)	166,30	151	165,00
35	Kontribusi sektor perkebunan (tanaman keras) terhadap PDRB (%)	-	3	2,00
36	Produksi sektor perkebunan (Ton/Tahun)	-	2414,4	1.085,00
	Kelapa Dalam	15,33	34,39	15,00
	Kopi	19,21	71	20,00
	Kopi Robusta	-	71	0
	Kopi Arabika	-	0,01	0
	Cengkeh'	-	138	120,00
	Kakao	943,99	2100	945,00
37	Kontribusi Produksi kelompok petani terhadap PDRB (%)	-	2	2,00
38	Kontribusi sektor kehutanan terhadap PDRB (%)	-	00.03	0,03
39	Kontribusi sektor pertambangan terhadap PDRB (%)	-	00.19	0,19
40	Kontribusi sektor pariwisata terhadap PDRB	-	01.26	1,27
41	Kontribusi sector kelautan dan perikanan terhadap PDRB (%)	-	8	8,20
42	Kontribusi sektor Perdagangan terhadap PDRB (%)	-	24	24,00
43	Kontribusi sektor Industri terhadap PDRB (%)	-	3	2,80
44	Kontribusi industri rumah tangga terhadap PDRB sektor Industri (%)	-	0	0,50

No	Bidang Urusan/Indikator	Capaian	Target	Kondisi akhir periode RPD
		2022	2024	
45	Pertumbuhan Industri (%)	-	5	2,50
46	Kontribusi transmigrasi terhadap PDRB (%)	0	0	0,50
Aspek Daya Saing Daerah				
1	Pengeluaran konsumsi rumah tangga per kapita (Ribu/Kapita/Tahun)	31,06	31.30	31,45
2	Nilai tukar petani (sektor tanaman pangan)	91.34	94	96
3	Persentase pengeluaran konsumsi non pangan perkapita (%)	52,52	54	53
4	Produktivitas total daerah (Ribu/Tenaga Kerja/Tahun)	-	116	103
5	Persentase desa berstatus swasembada terhadap total desa	100,00	100	100
6	Rasio Ekspor + Impor terhadap PDB (indikator keterbukaan ekonomi) (%)	-	72	73
7	Rasio pinjaman terhadap simpanan di bank umum	-	3	3
8	Rasio pinjaman terhadap simpanan di BPR	-	0	0
9	Angka kriminalitas yang tertangani (per 10.000)	-	25	26
10	Rasio ketergantungan	-	46	45.80

6.3 Indikator Kinerja Kunci (IKK) per Urusan

Tabel 6.3
Penetapan Indikator Kinerja Kunci per Urusan
Terhadap Capaian Kinerja Penyelenggaraan Urusan Pemerintahan Kota Palopo Tahun 2023-2024

Bidang Urusan		Capaian 2022	Target 2024	Akhir Periode RPD
ASPEK PELAYANAN UMUM				
Layanan Urusan Wajib Dasar				
1	Pendidikan			
1	Pendidikan Anak Usia Dini (PAUD) (%)	9,07	100	100
2	Angka Partisipasi Kasar			
	Angka Partisipasi Kasar (APK) SD/MI/Paket A (%)	100,05	100	100
	Angka Partisipasi Kasar (APK) SMP/MTs/Paket B (%)	86,44	100	100
	Angka Partisipasi Kasar (APK) SMA/SMK/MA/Paket C (%)	110,58	100	100
3	Angka pendidikan yang ditamatkan (%)			
	Tidak/Belum Bersekolah (%)	7,19(t2021)	4,2	2,1
	Tamat SD/ sederajat (%)	12,14(t2021)	8	4
	Tamat SMP/ sederajat (%)	21,39(t2021)	18	12
	Tamat SMA (%)	36,72(t2021)	28	30
	Tamat SMK (%)	4,21(t2021)	4	6
	Tamat Perguruan Tinggi (%)	18,23(t2021)	14	12
	Diploma I/II (%)	0,25(t2021)	0,4	0
	Diploma III (%)	1,66(t2021)	2,4	1,2
	Diploma IV/S1-S3 (%)	16,32(t2021)	14,68	15,44
4	Angka Partisipasi Murni			
	Angka Partisipasi Murni (APM) SD/MI/Paket A (%)	98,68	100	100

Bidang Urusan		Capaian 2022	Target 2024	Akhir Periode RPD
	Angka Partisipasi Murni (APM) SMP/MTs/Paket B (%)	80,52	100	100
5	Angka partisipasi sekolah (%)			
	Angka partisipasi sekolah (APS) SD/MI/Paket A (Per 1000)	986	1000	1000
	Angka partisipasi sekolah (APS) SMP/MTs/Paket B (Per 1000)	984	1000	1000
6	Angka Putus Sekolah:			
	Angka Putus Sekolah (APS) SD/MI (%)	0,96	0	0
	Angka Putus Sekolah (APS) SMP/MTs (%)	1,94	0	0
7	Angka Kelulusan:			
	Angka Kelulusan (AL) SD/MI (%)	98,47	100	100
	Angka Kelulusan (AL) SMP/MTs (%)	98,68	100	100
8	Angka Melanjutkan (AM):			
	Angka Melanjutkan (AM) dari SD/MI ke SMP/MTs (%)	100	100	100
	Angka Melanjutkan (AM) dari SMP/MTs ke SMA/SMK/MA (%)	100	100	100
9	Fasilitas Pendidikan:			
	Sekolah pendidikan SD/MI kondisi bangunan baik (%)	100	100	100
	Sekolah pendidikan SMP/MTs kondisi bangunan baik (%)	100	100	100
10	Rasio ketersediaan sekolah/penduduk usia sekolah pendidikan dasar (per 10,000)	39(t2021)	37.5	37.5
	SD/MI (per 10,000)	30(t2021)	40	46
	SMP/ MTS (per 10,000)	663(t2021)	35	43
11	Rasio guru/murid sekolah pendidikan dasar (per 10.000)	648(t2021)	672	699
	SD/MI (per 10,000)	688(t2021)	686	730
	SMP/ MTS (per 10,000)	0.49(t2021)	789	856
12	Rasio guru/murid per kelas ratan/arata pendidikan dasar (per 10.000)	39(t2021)	0,60	0,60

Bidang Urusan		Capaian 2022	Target 2024	Akhir Periode RPD
13	Proporsi murid kelas 1 yang berhasil menamatkan sekolah dasar (%)	100	100	100
14	Angka melek huruf penduduk usia 15-24 tahun, perempuan dan laki-laki (%)	97,57	100	100
15	Penduduk yang berusia >15 Tahun melek huruf (tidak buta aksara) (%)	97,57	100	100
16	Guru yang memenuhi kualifikasi S1/D1-IV(%)	61.44	100	100
17	Tingkat partisipasi warga negara usia 5-6 tahun yang berpartisipasi dalam PAUD	n/a	100	100
18	Tingkat partisipasi warga negara usia 7-12 tahun yang berpartisipasi dalam pendidikan dasar	n/a	100	100
19	Tingkat partisipasi warga negara usia 13-15 tahun yang berpartisipasi dalam pendidikan menengah pertama	n/a	100	100
20	Tingkat partisipasi warga negara usia 7-18 tahun yang belum menyelesaikan pendidikan dasar dan menengah yang berpartisipasi dalam pendidikan kesetaraan	98,57	100	100
2	Kesehatan			
1	Angka Kematian Bayi (AKB) per 1000 kelahiran hidup	5,22	0.5	0,3
2	Angka kelangsungan hidup bayi (per 100)	94,78	99	99
3	Angka Kematian Balita per 1000 kelahiran hidup	5,22	5	4
4	Angka Kematian Neonatal per 1000 kelahiran hidup	4.27	3	2
5	Angka Kematian Ibu per 100,000 kelahiran hidup	30.47	30	10
6	Rasio posyandu per satuan balita (Per 1000 balita)	8,41	10	11
7	Rasio puskesmas, poliklinik, pustu per satuan penduduk (per 10.000)	3	4	4
8	Rasio Rumah Sakit per satuan penduduk (per 100.000)	4	4	4
9	Rasio dokter per satuan penduduk (per 1.000)	6	6	6
10	Rasio tenaga medis per satuan penduduk (per 10.000)	6	6	6
11	Cakupan komplikasi kebidanan yang ditangani (%)	86.23	86	86.98

Bidang Urusan		Capaian 2022	Target 2024	Akhir Periode RPD
12	Cakupan pertolongan persalinan oleh tenaga kesehatan yang memiliki kompetensi kebidanan (%)	101.67	100	100
13	Cakupan Desa/kelurahan Universal Child Immunization (UCI) (%)	93.57	100	100
14	Cakupan Balita Gizi Buruk mendapat perawatan (%)	0	100	100
15	Proporsi penduduk dengan asupan kalori di bawah tingkat konsumsi minimum (standar yang digunakan Indonesia 2.100 Kkal/kapita/hari) (%)	81.08	81	83
16	Persentase anak usia 1 tahun yang diimunisasi campak (%)	98.48	100	100
17	Cakupan balita pneumonia yang ditangani (%)	9.2	9.7	12
18	Cakupan penemuan dan penanganan penderita penyakit TBC BTA (%)	119	100	100
19	Tingkat prevalensi Tuberkulosis (Rasio per 100.000 penduduk)	225	200	195
20	Proporsi jumlah kasus Tuberkulosis yang terdeteksi dalam program DOTS (%)	91.41	92	94
21	Proporsi kasus Tuberkulosis yang diobati dan sembuh dalam program DOTS (%)	39.76	40	42
22	Cakupan penemuan dan penanganan penderita penyakit DBD (%)	100	100	100
23	Penderita diare yang ditangani (per 100.000)	5	8	10
24	Angka kejadian Malaria (per 1000)	62	60	55
25	Proporsi anak balita dengan demam yang diobati dengan obat anti malaria yang tepat (%)	100	100	100
26	Prevalensi HIV/AIDS dari total populasi (100 ribu)	43	36	32
27	Proporsi jumlah penduduk usia 15-24 tahun yang memiliki pengetahuan komprehensif tentang HIV/AIDS (%)	0	2.4	3
28	Cakupan pelayanan kesehatan rujukan pasien masyarakat miskin (%)	0	100	100
29	Cakupan kunjungan bayi (%)	99.76	100	100
30	Cakupan puskesmas (%)	133,33	133,33	133,33
31	Cakupan pembantu puskesmas (%)	62,5	65	75
32	Cakupan kunjungan Ibu hamil K4 (%)	100	100	100

Bidang Urusan		Capaian 2022	Target 2024	Akhir Periode RPD
33	Cakupan pelayanan nifas (%)	99.53	100	100
34	Cakupan neonatus dengan komplikasi yang ditangani (%)	76.42	76	78
35	Cakupan pelayanan anak balita (%)	73.92	74	76
36	Cakupan pemberian makanan pendamping ASI pada anak usia 6 - 24 bulan keluarga miskin (%)	100	100	100
37	Cakupan penjangkauan kesehatan siswa SD dan setingkat (%)	97.93	100	100
38	Cakupan pelayanan kesehatan dasar masyarakat miskin (%)	100	100	100
39	Cakupan pelayanan gawat darurat level 1 yang harus diberikan sarana kesehatan (RS) (%)	100	100	100
40	Cakupan Desa/ Kelurahan mengalami KLB yang dilakukan penyelidikan epidemiologi < 24 jam (%)	Tidak ada Kasus	100	100
41	Rasio daya tampung RS terhadap jumlah penduduk (%)	0.51	0,53	0,55
42	Persentase RS rujukan tingkat kabupaten/kota yang terakreditasi (%)	0.78	0,79	0,79
43	Persentase ibu hamil mendapatkan pelayanan kesehatan ibu hamil	96.27	100	100
44	Persentase ibu bersalin mendapatkan pelayanan persalinan	99.79	100	100
45	Persentase bayi baru lahir mendapatkan pelayanan bayi baru lahir	96.86	100	100
46	Cakupan pelayanan kesehatan balita sesuai standar	68.33	100	100
47	Persentase anak usia pendidikan dasar yang mendapatkan pelayanan kesehatan sesuai standar	97.93	100	100
48	Persentase orang usia 15-49 tahun mendapatkan skrining kesehatan sesuai standar	50.66	100	100
49	Persentase warga negara usia 60 tahun keatas mendapatkan skrining kesehatan sesuai standar	74.82	100	100
50	Persentase penderita hipertensi yang mendapatkan pelayanan kesehatan sesuai standar	41.88	100	100
51	Persentase penderita DM yang mendapatkan pelayanan kesehatan sesuai standar	87.03	100	100

Bidang Urusan		Capaian 2022	Target 2024	Akhir Periode RPD
52	Persentase ODGJ berat yang mendapatkan pelayanan kesehatan jiwa sesuai standar	100	100	100
53	Persentase orang terduga TBC mendapatkan pelayanan TBC sesuai standar	100	100	100
54	Persentase orang dengan resiko terinfeksi HIV mendapatkan pelayanan deteksi dini HIV sesuai standar	95.17	100	100
3	Pekerjaan Umum dan Penataan Ruang			
	Pekerjaan Umum:			
1	Proporsi panjang jaringan jalan dalam kondisi baik (%)	71.27	68	70
2	Rasio panjang jalan dengan jumlah penduduk (per 10,000)	26	28	29
3	Persentase Jalan Kewenangan Kota yang Berkondisi Baik (> 40 KM/Jam) (%)	76.27	64	70
4	Persentase jalan yang memiliki trotoar dan drainase/saluran pembuangan air (minimal 1,5 m) (%)	58,81	1.34	1.38
5	Persentase rumah tinggal bersanitasi (%)	89,7	97	98
6	Persentase sempadan sungai yang dipakai bangunan liar (%)	36,76	34	30
7	Persentase drainase dalam kondisi baik/ pembuangan aliran air tidak tersumbat (%)	7,96	48	50
8	Tidak terjadi genangan > 2 kali setahun (%)	27,31	25.5	35
9	Persentase pembangunan turap di wilayah jalan penghubung dan aliran sungai rawan longsor (%)	68,95	78	85
10	Persentase irigasi kota dalam kondisi baik (%)	78,24	85	87
11	Rasio Jaringan Irigasi (per 100 Ha)	82,61	87	89
12	Persentase penduduk berakses air minum (%)	94,38	100	100
13	Proporsi rumah tangga dengan akses berkelanjutan terhadap air minum layak, perkotaan dan perdesaan (%)	98	100	100
14	Persentase areal kawasan kumuh (%)	n/a	1.55	1.25
15	Tersedianya fasilitas pengurangan sampah di perkotaan	n/a	5	5

Bidang Urusan		Capaian 2022	Target 2024	Akhir Periode RPD
16	Rasio tempat pemakaman umum per satuan penduduk (per 10.000)	n/a	1,9	1,9
17	Rasio tempat ibadah per satuan penduduk (per 1000)	1,71	2	2
18	Rasio luas kawasan permukiman rawan banjir yang terlindungi oleh infrastruktur pengendalian banjir di WS kewenangan kab/kota	n/a	75	85
19	Rasio luas kawasan permukiman sepanjang pantai rawan abrasi,erosi, dan akresi yang terlindungi oleh infrastruktur pengaman pantai di WS kewenangan kab/kota	n/a	0	0
20	Rasio luas daerah irigasi kewenangan kabupaten/kota yang dilayani oleh jaringan irigasi	82,61	24	26
21	Persentase jumlah rumah tangga yang mendapatkan akses terhadap air minum melalui SPAM jaringan perpipaan dan bukan jaringan perpipaan terlindungi terhadap rumah tangga diseluruh kabupaten/kota	98	100	100
21	Persentase jumlah rumah tangga yang memperoleh layanan pengolahan air limbah domestic	n/a	100	100
3	Penataan Ruang:			
1	Rasio Ruang Terbuka Hijau per Satuan Luas Wilayah ber HPL/HGB	279	77	78
2	Luas Ruang Terbuka Hijau Publik (Ha)	1.174	647	813
3	Luasan RTH publik sebesar 20% dari luas wilayah kota/kawasan perkotaan (%)	n/a	16.6	16.6
4	Rasio bangunan ber- IMB per satuan bangunan	n/a	81	82
5	Rasio luas kawasan tertutup pepohonan berdasarkan hasil pemotretan citra satelit dan survei foto udara terhadap luas daratan	n/a	0.33	0.33
6	Ketaatan terhadap RTRW	n/a	66	68
7	Rasio kepatuhan IMB kab/kota	n/a		
8	Tingkat kemantapan Jalan kabupaten/kota	n/a	64	70
9	Rasio tenaga/operator/teknisi/analisis yang memiliki sertifikat kompetensi	n/a	60	70
10	Rasio proyek yang menjadi kewenangan pengawasannya tanpa kecelakaan konstruksi	n/a	100	100

Bidang Urusan		Capaian 2022	Target 2024	Akhir Periode RPD
4	Perumahan Rakyat dan Kawasan Pemukiman			
1	Rasio rumah layak huni	0,203	0,2	0,15
2	Rasio permukiman layak huni (%)	91,32	95,89	96,65
3	Cakupan ketersediaan rumah layak huni (%)	92,47	97,67	97,99
4	Cakupan layanan rumah layak huni yang terjangkau (%)	95,55	98,65	98,95
5	Persentase pemukiman yang tertata (%)	95,32	94	96
6	Persentase lingkungan pemukiman kumuh (%)	1,1	1,05	0,9
7	Persentase luasan permukiman kumuh di kawasan perkotaan (%)	10,40	9,75	8,25
8	Proporsi rumah tangga kumuh perkotaan (%)	5,59	5	4
9	Cakupan Lingkungan Yang Sehat dan Aman yang didukung dengan PSU (%)	28,05	41	46
10	Penyediaan dan rehabilitasi rumah layak huni bagi korban bencana kabupaten/kota	n/a	100	100
11	Fasilitasi penyediaan rumah layak huni bagi masyarakat terdampak relokasi program pemerintah kabupaten/kota	n/a	100	100
12	Persentase permukiman kumuh dibawah 10 ha di kabupaten/kota yang ditangani	10,40	20	30
13	Berkurangnya jumlah unit RTLH (Rumah Tidak Layak Huni)(%)	5,59	5	9
14	Jumlah perumahan yang sudah dilengkapi PSU (Prasarana, Sarana dan Utilitas umum)	28,05	30	40
5	Ketentraman, Ketertiban Umum, dan Perlindungan Masyarakat			
1	Cakupan petugas perlindungan Masyarakat (Linmas)	200	100	100
2	Tingkat penyelesaian pelanggaran K3 (ketertiban, ketentraman, keindahan)	95	100	100
3	Cakupan pelayanan bencana kebakaran kabupaten/kota	100	11	13
4	Tingkat waktu tanggap (response time rate) daerah layanan Wilayah Manajemen Kebakaran (WMK)	100	100	100
5	Persentase Penegakan PERDA	n/a	100	100

Bidang Urusan		Capaian 2022	Target 2024	Akhir Periode RPD
6	Persentase gangguan trantibum yang dapat diselesaikan	n/a	8.44	10.64
7	Persentase Perda dan perkada yang ditegakkann	n/a	100	100
8	Jumlah warga negara yang memperoleh layanan informasi rawan bencana (%)	n/a	100	100
9	Jumlah warga negara yang memperoleh layanan pencegahan dan kesiapsiagaan terhadap bencana (%)	n/a	100	100
10	Jumlah warga negara yang memperoleh layanan penyelamatan dan evakuasi korban bencana	n/a	100	100
11	Persentase pelayanan penyelamatan dan evakuasi korban kebakaran	100	100	100
12	Waktu tanggap (response time) penanganan kebakaran	n/a	100	100
6	Sosial			
1	Persentase PMKS yang memperoleh bantuan sosial (%)	48.9	55	57
2	Persentase PMKS yang tertangani (%)	48.7	55	58
3	Persentase PMKS skala yang memperoleh bantuan sosial untuk pemenuhan kebutuhan dasar (%)	58.3	61	63
4	Persentase panti sosial yang menerima program pemberdayaan sosial melalui kelompok usaha bersama (KUBE) atau kelompok sosial ekonomi sejenis lainnya (%)	12	2	4
5	Persentase panti sosial yang menyediakan sarana prasarana pelayanan kesehatan sosial (%)	100	100	100
6	Persentase wahana kesejahteraan sosial berbasis masyarakat (WKBSM) yang menyediakan sarana prasarana pelayanan kesejahteraan sosial (%)	100	100	100
7	Persentase korban bencana yang menerima bantuan sosial selama masa tanggap darurat (%)	100	100	100
8	Persentase korban bencana yang dievakuasi dengan menggunakan sarana prasarana tanggap darurat lengkap (%)	100	100	100
9	Persentase penyandang cacat fisik dan mental, serta lanjut usia tidak potensial yang telah menerima jaminan sosial (%)	14.2	42	44

Bidang Urusan		Capaian 2022	Target 2024	Akhir Periode RPD
10	Persentase (%) penyandang disabilitas terlantar, anak terlantar, lanjut usia terlantar dan gelandangan pengemis yang terpenuhi kebutuhan dasarnya di luar panti (indikator SPM)	24,17	20	30
11	Persentase korban bencana alam dan sosial yang terpenuhi kebutuhan dasarnya pada saat dan setelah tanggap darurat bencana daerah kabupaten/kota	100	100	100
Layanan Urusan Wajib Non Dasar				
1	Tenaga Kerja			
1	Angka sengketa pengusahaan/apekerja per tahun (Per 1000)	8,9	5	3
	Angka sengketa pengusahaan/apekerja di Perusahaan ber TDP per tahun (Per 1000)	3,35	1	1
2	Besaran kasus yang diselesaikan dengan Perjanjian Bersama (PB) (%)	29,41	50	60
3	Besaran pencari kerja yang terdaftar yang ditempatkan (%)	35	57	59
4	Keselamatan dan perlindungan (%)	34,07	28	28
5	Besaran pekerja/buruh yang menjadi peserta program Jamsostek (%)	35,32	58	60
6	Besaran Pemeriksaan Perusahaan (%)	1,38	1,5	1,7
7	Besaran Pengujian Peralatan di Perusahaan (%)	n/a	0,5	0,5
8	Besaran tenaga kerja yang mendapatkan pelatihan berbasis kompetensi (%)	47,76	30	30
9	Besaran tenaga kerja yang mendapatkan pelatihan berbasis masyarakat (%)	n/a	10	14
10	Besaran tenaga kerja yang mendapatkan pelatihan kewirausahaan (%)	n/a	5	5
11	Rasio lulusan S1/S2/S3	n/a	10,95	10,98
12	Persentase kegiatan yang dilaksanakan yang mengacu ke rencana tenaga kerja	n/a	75	75
13	Persentase tenaga kerja yang bersertifikat kompetensi	n/a	5	5
14	Tingkat produktivitas tenaga kerja (Ribu/Tenaga Kerja/Thn)	n/a	125`	145
15	Persentase perusahaan yang menerapkan tata kelola kerja yang layak (PP/PKB, LKS Bipartit, Struktur skala upah, dan terdaftar peserta BPJS ketenagakerjaan)	n/a	28	28

Bidang Urusan		Capaian 2022	Target 2024	Akhir Periode RPD
16	Persentase tenaga kerja yang ditempatkan (dalam dan luar negeri) melalui mekanisme layanan antar kerja dalam wilayah kabupaten/kota	n/a	57	59
2	Pemberdayaan Perempuan dan Perlindungan Anak			
1	Persentase partisipasi perempuan di lembaga pemerintah (%)	21,36	12	14
2	Proporsi kursi yang diduduki perempuan di DPR (%)	28	28	28
3	Partisipasi perempuan di lembaga swasta (%)	1,55	5,5	7
4	Rasio KDRT (per 10.000)	0.004	1	1
5	Partisipasi angkatan kerja perempuan (%)	134	48,39	48,39
6	Cakupan perempuan dan anak korban kekerasan yang mendapatkan penanganan pengaduan oleh petugas terlatih di dalam unit pelayanan terpadu (%)	100	100	100
7	Cakupan perempuan dan anak korban kekerasan yang mendapatkan layanan kesehatan oleh tenaga kesehatan terlatih di Puskesmas mampu tatalaksana KtP/A dan PPT/PKT di Rumah Sakit (%)	100	60	70
8	Cakupan layanan rehabilitasi sosial yang diberikan oleh petugas rehabilitasi sosial terlatih bagi perempuan dan anak korban kekerasan di dalam unit pelayanan terpadu.(%)	n/a	60	70
9	Cakupan penegakan hukum dari tingkat penyidikan sampai dengan putusan pengadilan atas kasus-kasus kekerasan terhadap perempuan dan anak (%)	n/a	100	100
10	Cakupan perempuan dan anak korban kekerasan yang mendapatkan layanan bantuan hukum (%)	100	60	60
11	Cakupan layanan pemulangan bagi perempuan dan anak korban kekerasan (%)	71	34	42
12	Cakupan layanan reintegrasi sosial bagi perempuan dan anak korban kekerasan (%)	100	32	35
13	Rasio APM perempuan/laki-laki di SD	94	100	100
	APM Perempuan pada Tingkat SD	8455	100	100
	APM Laki-Laki Pada Tingkat SD	8992	100	100

Bidang Urusan		Capaian 2022	Target 2024	Akhir Periode RPD
14	Rasio APM perempuan/laki-laki di SMP	104	0	0
	APM Perempuan pada Tingkat SMP	4135	81	83
	APM Laki-Laki Pada Tingkat SMP	3977	82	84
15	Rasio APM perempuan/laki-laki di Perguruan Tinggi	93	0	0
	APM Perempuan yang masuk Tingkat Perguruan Tinggi	5286	65	67
	APM Laki-Laki yang masuk Tingkat Perguruan Tinggi	5710	78	80
16	Rasio melek huruf perempuan terhadap laki-laki pada kelompok usia 15-24 tahun	n/a	44.85	45
17	Kontribusi perempuan dalam pekerjaan upahan di sektor non pertanian	43.48	46	47
18	Persentase ARG pada belanja langsung APBD	n/a	0.4	0.6
19	Persentase anak korban kekerasan yang ditangani instansi terkait kabupaten	100	100	100
20	Rasio kekerasan terhadap perempuan, termasuk TPPO (per 100.000 penduduk perempuan)	0.03	3	3
3	Pangan			
1	Ketersediaan pangan utama (%)	7,46	8	8
2	Ketersediaan energi dan protein perkapita (Kkal/kapita/hari)	2.596	2499	2599
	Ketersediaan energi perkapita (Kkal/kapita/hari)	2501	2400	2500
	Ketersediaan protein perkapita (Kkal/kapita/hari)	95,05	99	99
3	Pengawasan dan pembinaan keamanan pangan (%)	n/a	91	91
	Ketersediaan pangan (Tersedianya cadangan beras/jagung sesuai kebutuhan) (Ton)	4,60	6	6
4	Pertanahan			
1	Persentase luas lahan bersertifikat (%)	1,95	2	2.95
2	Penyelesaian kasus tanah Negara (%)	2	3	3
3	Penyelesaian izin lokasi (%)	100	100	100

Bidang Urusan		Capaian 2022	Target 2024	Akhir Periode RPD
4	Persentase pemanfaatan tanah yang sesuai dengan peruntukan tanahnya diatas izin lokasi dibandingkan dengan luas izin lokasi yang diterbitkan (%)	n/a	100	100
5	Persentase penetapan tanah untuk pembangunan fasilitas umum	n/a	100	100
6	Tersedianya lokasi pembangunan dalam rangka penanaman modal	n/a	2	2
7	Tersedianya Tanah Obyek Landreform (TOL) yang siap diresdistribusikan yang berasal dari Tanah Kelebihan Maksimum dan Tanah Absentee	n/a	9	9
8	Tersedianya tanah untuk masyarakat	n/a	2	2
9	Penanganan sengketa tanah garapan yang dilakukan melalui mediasi (Kasus)	n/a	3	3
5	Lingkungan Hidup			
1	Tersusunnya RPPLH Kabupaten/Kota	Belum ada	Belum ada	ada
2	Terintegrasinya RPPLH dalam rencana pembangunan kabupaten/kota	Belum ada	Belum ada	ada
3	Terselenggaranya KLHS untuk K/R/P tingkat daerah	Ada	Ada	Ada
4	Hasil Pengukuran Indeks kualitas Air	18,45	30	50
5	Hasil Pengukuran Indeks kualitas Udara	88,22	88.32	88.52
6	Hasil Pengukuran Indeks kualitas Tutupan Lahan	61,07	61.15	61.35
7	Pembinaan dan Pengawasan terkait ketaatan penanggung jawab usaha dan/atau kegiatan yang diawasi ketaatannya terhadap izin lingkungan, izin PPLH dan PUU LH d yang diterbitkan oleh Pemerintah Daerah kabupaten/kota (%)	10,98	11.55	12.55
8	Peningkatan kapasitas dan Sarana Prasarana Pejabat Pengawas Lingkungan Hidup di Daerah (PPLHD) di Kabupaten/Kota	n/a	100	100
	Jumlah PPLHD yang dilatih dan/atau dibina (Orang)	0	1	1
	Jumlah sarana prasarana PPLHD yang memenuhi standar minimum (Orang)	0	1	1
9	Terlaksananya pemberian penghargaan lingkungan hidup (Kali)	Ada	Ada	Ada
10	Pengaduan masyarakat terkait izin lingkungan, izin PPLH dan PUU LH yang di terbitkan oleh Pemerintah daerah Kabupaten/Kota, lokasi usaha dan dampaknya di Daerah kabupaten/kota.(%)	100	100	100

Bidang Urusan		Capaian 2022	Target 2024	Akhir Periode RPD
11	Timbulan sampah yang ditangani (%)	73,45	74.5	75.3
12	Persentase jumlah sampah yang berkurang melalui 3R (%)	8,06	8.45	10.05
13	Persentase cakupan area pelayanan (%)	81,43	81.48	81.58
14	Persentase jumlah sampah yang tertangani	78,45	80	90
15	Operasionalisasi TPA/TPST/SPA di kabupaten/kota	n/a	100	100
16	Persentase izin pengelolaan sampah oleh swasta yang diterbitkan (%)	n/a	100	100
17	Persentase pengelolaan sampah oleh swasta yang taat terhadap peraturan perundangn/aundangan	n/a	100	100
18	Indeks Kualitas Lingkungan Hidup (IKLH) kab/kota	56,43	59.96	66.1
19	Terlaksananya pengelolaan sampah di wilayah kab/kota	n/a	100	100
20	Ketaatan penanggung jawab usaha dan/atau kegiatan terhadap izin lingkungan, izin PPLH dan PUU LH yang diterbitkan oleh Pemerintah Daerah Kab/Kota	n/a	100	100
6	Administrasi Kependudukan dan Pencatatan Sipil			
1	Rasio penduduk bern/aKTP per satuan penduduk	0,90	0,80	1
2	Rasio bayi berakte kelahiran	0.99	1	1
3	Rasio pasangan berakte nikah	0.5		
4	Ketersediaan database kependudukan skala provinsi	ada	ada	ada
5	Penerapan KTP Nasional berbasis NIK	sudah	sudah	sudah
6	Cakupan penerbitan Kartu Tanda Penduduk (KTP) (%)	90,01	95	100
7	Cakupan penerbitan akta kelahiran (%)	99	99	100
8	Perekaman KTP elektronik (%)	100	92	96
9	Persentase anak usia 0n/a7 tahun kurang 1 (satu) hari yang memiliki KIA	n/a	50	60
10	Kepemilikan akta kelahiran	100	100	100

Bidang Urusan		Capaian 2022	Target 2024	Akhir Periode RPD
11	Jumlah OPD yang telah memanfaatkan data kependudukan berdasarkan perjanjian kerja sama	n/a	5	15
7	Pemberdayaan Masyarakat dan Desa			
1	Cakupan sarana prasarana perkantoran pemerintahan desa yang baik (%)	100	100	100
2	Ratan/arata jumlah kelompok binaan lembaga pemberdayaan masyarakat (LPM)	1	1	1
3	Ratan/arata jumlah kelompok binaan PKK (%)	n/a	5	5,2
4	Persentase LSM aktif (%)	n/a	4	6
5	Persentase LPM Berprestasi (%)		4	4
6	Persentase PKK aktif	100	100	100
7	Persentase Posyandu aktif (%)	100	100	100
8	Swadaya Masyarakat terhadap Program pemberdayaan masyarakat	n/a	100	100
9	Pemeliharaan Pasca Program pemberdayaan masyarakat	n/a	100	100
8	Pengendalian Penduduk dan Keluarga Berencana			
1	Laju pertumbuhan penduduk (LPP)	2,67	2	2
		0,75	-0.26	0
2	Total Fertility Rate (TFR) (Angka)	n/a	1,73	1,68
3	Dokumen Rancangan Induk Pengendalian Penduduk (ada/tidak)	Tidak Ada	Ada	Tidak Ada
4	Persentase sektor yang tersosialisasi konsep Pembangunan Berwawasan Kependudukan dan alat ukurnya (IPBK/indeks Pembangunan Berwawasan Kependudukan)	n/a	0	0
5	Persentase Perangkat Daerah (Dinas/Badan) yang berperan aktif dalam pembangunan Daerah melalui Kampung KB (%)	56	58	65
6	Persentase Perangkat Daerah (Dinas/Badan) yang menyusun dan memanfaatkan Rancangan Induk Pengendalian Penduduk	n/a	5	15
7	Jumlah kebijakan (Peraturan Daerah/Peraturan Kepala Daerah) yang mengatur tentang pengendalian kuantitas dan kualitas penduduk	n/a	1	1

Bidang Urusan		Capaian 2022	Target 2024	Akhir Periode RPD
8	Jumlah sektor yang menyepakati dan memanfaatkan data profil (parameter dan proyeksi penduduk) untuk perencanaan dan pelaksanaan program pembangunan	n/a	3	5
9	Jumlah kerjasama penyelenggaraan pendidikan formal, non formal, dan informal yang melakukan pendidikan kependudukan	n/a	1	3
10	Rata/rata jumlah anak per keluarga	2	2	2
11	Angka pemakaian kontrasepsi/CPR bagi perempuan menikah usia 15 n/a 49 (%)	70,82	75	84,04
12	Angka kelahiran remaja (perempuan usia 15-19) per 1.000 perempuan usia 15-19 tahun (ASFR 15-19)	n/a	8	8
13	Cakupan Pasangan Usia Subur (PUS) yang istrinya dibawah 20 tahun (1000 PUS)	1	1	3
14	Cakupan PUS yang ingin bern/aKB tidak terpenuhi (unmet need) (%)	25,27	10	12
15	Persentase Penggunaan Kontrasepsi Jangka Panjang (MKJP) (%)	33,36	34	50
16	Persentase tingkat keberlangsungan pemakaian kontrasepsi (%)	0,88	20	40
17	Cakupan anggota Bina Keluarga Balita (BKB) bern/aKB (%)	80,99	94	96
18	Cakupan anggota Bina Keluarga Remaja (BKR) bern/aKB (%)	63,03	60	75
19	Cakupan anggota Bina Keluarga Lansia (BKL) bern/aKB (%)	7,83	50	60
20	Pusat Pelayanan Keluarga Sejahtera (PPKS) di setiap Kecamatan (%)	11,11	11,11	11,11
21	Cakupan Remaja dalam Pusat Informasi Dan Konseling Remaja/Mahasiswa	7,55	8	10
22	Cakupan PKB/PLKB yang didayagunakan Perangkat Daerah KB untuk perencanaan dan pelaksanaan pembangunan daerah di bidang pengendalian penduduk (%)	100	100	100
23	Cakupan PUS peserta KB anggota Usaha Peningkatan Pendapatan Keluarga Sejahtera (UPPKS) yang bern/aKB mandiri (%)	6,29	24	26
24	Rasio petugas Pembantu Pembina KB Desa (PPKBD) setiap desa/kelurahan	100	100	100
25	Cakupan ketersediaan dan distribusi alat dan obat Cakupan ketersediaan dan distribusi alat dan obat kontrasepsi di gudang Kabupaten/Kota (%)	12	10	12

Bidang Urusan		Capaian 2022	Target 2024	Akhir Periode RPD
26	Cakupan ketersediaan dan distribusi alat dan obat kontrasepsi di Faskes (%)	12,00	60	75
27	Persentase Faskes dan jejaringnya (diseluruh tingkatan wilayah) yang bekerjasama dengan BPJS dan memberikan pelayanan KBKR sesuai dengan standarisasi pelayanan (%)	100	100	100
28	Cakupan kelompok kegiatan yang melakukan pembinaan keluarga melalui 8 fungsi keluarga (%)	100	100	100
29	Cakupan keluarga yang mempunyai balita dan anak yang memahami dan melaksanakan pengasuhan dan pembinaan tumbuh kembang anak (%)	100	100	100
30	Ratan/arata usia kawin pertama wanita (Tahun)	n/a	25	25
31	Persentase Pembiayaan Program Kependudukan, Keluarga Bencana dan Pembangunan Keluarga melalui APBD (%)	32,61	80	95
32	TFR (Angka Kelahiran Total)	n/a	1,73	1,68
33	Persentase pemakaian kontrasepsi Modern (Modern Contraceptive Prevalence Rate/mPCR)	n/a	84.04	84.04
34	Persentase kebutuhan bern/aKB yang tidak terpenuhi (unmet need)	25,27	10	30
9	Perhubungan			
1	Jumlah arus penumpang angkutan umum (Orang)	2,301,320	2,324,333	12,371,052
2	Rasio ijin trayek (Per 100.000 Penduduk)	3	1.64	1.65
3	Jumlah uji kir angkutan umum (Unit)	180	181	183
4	Jumlah Pelabuhan Laut dan Terminal Bis	2	2	2
5	Persentase layanan angkutan darat (per 10.000)	8.64	872.93	890.48
6	Persentase kepemilikan KIR angkutan umum (%)	0.23	0.24	0.25
7	Persentase Pemasangan Rambun/arambu (%)	14	15	16
8	Rasio panjang jalan per jumlah kendaraan (per 1000)	12	18	20
9	Jumlah orang yang terangkut angkutan umum (Orang/Tahun)	2,301,320	2.324.333	12.371.052
10	Jumlah barang yang terangkut angkutan umum (M3/Tahun)	n/a	620,825	620,825

Bidang Urusan		Capaian 2022	Target 2024	Akhir Periode RPD
11	Jumlah orang/barang melalui dermaga/bandara/ terminal per tahun	1.150.660	1.162.167	1.185.527
12	Rasio konektivitas kabupaten/kota	n/a	0.17	0.18
13	Kinerja lalu lintas kabupaten/kota	0.25	0.25	0.26
10	Komunikasi dan Informatika			
1	Persentase pengembangan dan pemberdayaan Kelompok Informasi Masyarakat di Tingkat Kecamatan (%)	3,33	3.55	3.75
2	Cakupan Layanan Telekomunikasi	0.86	0.88	0.92
3	Persentase penduduk yang menggunakan HP/telepon (%)	n/a	85.5	95
4	Proporsi rumah tangga dengan akses internet	0.08	0.15	0.25
5	Proporsi rumah tangga yang memiliki komputer pribadi	0.42	0.6	0.7
6	Persentase Organisasi Perangkat Daerah (OPD) yang terhubung dengan akses internet yang disediakan oleh Dinas Kominfo	n/a	95	100
7	Persentase Layanan Publik yang diselenggarakan secara online dan terintegrasi	n/a	85	87
8	Persentase masyarakat yang menjadi sasaran penyebaran informasi publik, mengetahui kebijakan dan program prioritas pemerintah dan pemerintah daerah kabupaten/kota	n/a	75	80
11	Koperasi, Usaha kecil, dan Menengah			
1	Persentase koperasi aktif (%)	25,50	25	27
2	Persentase UKM non BPR/LKM aktif (%)	n/a	100	100
3	Persentase BPR/LKM aktif (%)	n/a	100	100
4	Persentase Usaha Mikro dan Kecil (%)	85,75	80	87
5	Meningkatnya koperasi yang berkualitas	n/a	26.45	26.6
6	Meningkatnya Usaha Mikro yang menjadi wirausaha	n/a	7.9	8.05
12	Penanaman Modal			
1	Jumlah investor berskala nasional (PMDN)	110	130	150

Bidang Urusan		Capaian 2022	Target 2024	Akhir Periode RPD
2	Jumlah nilai investasi berskala nasional (PMDN/PMA) (Juta)	120.706	133.078	146.717
3	Rasio daya serap tenaga kerja (per 100 Juta Nilai PMDN)	10	20	30
4	Kenaikan / penurunan Nilai Realisasi PMDN (milyar rupiah)	5.748.000.000	6.336.000.000	6.985.000.000
5	Persentase peningkatan investasi di kabupaten/kota	5	5	5
13	Kepemudaan dan Olah Raga			
1	Persentase organisasi pemuda yang aktif (%)	54.1	60	70
2	Persentase wirausaha muda (%)	1,38	1,5	2
3	Cakupan pembinaan olahraga (%)	67.86	71.43	71.43
4	Cakupan Pelatih yang bersertifikasi (%)	36,14	38	40
5	Cakupan pembinaan atlet muda (%)	69.4	68	70.6
6	Jumlah atlet berprestasi (Orang)	71	22	80
7	Jumlah prestasi olahraga (Cabang)	18	6	8
8	Tingkat partisipasi pemuda dalam kegiatan ekonomi mandiri	n/a	1.5	2
9	Tingkat partisipasi pemuda dalam organisasi kepemudaan dan organisasi sosial kemasyarakatan	n/a	10	10
10	Peningkatan prestasi olahrgaa	69	5	5
14	Statistik			
1	Tersedianya sistem data dan statistik yang terintegrasi	Tidak	Ada	Ada
2	Buku "kabupaten dalam angka"	Ada	Ada	Ada
3	Buku "PDRB"	Ada	Ada	Ada
4	Persentase Organisasi Perangkat Daerah (OPD) yang menggunakan data statistik dalam menyusun perencanaan pembangunan daerah	100	100	100
5	Persentase OPD yang menggunakan data statistik dalam melakukan evaluasi pembangunan daerah	100	100	100
15	Persandian			

Bidang Urusan		Capaian 2022	Target 2024	Akhir Periode RPD
1	Persentase Perangkat daerah yang telah menggunakan sandi dalam komunikasi Perangkat Daerah (%)	80	100	100
2	Tingkat keamanan informasi pemerintah	n/a	80	85
16	Kebudayaan			
1	Penyelenggaraan festival seni dan budaya	10	10	10
2	Benda, Situs dan Kawasan Cagar Budaya yang dilestarikan (%)	100	100	100
3	Jumlah karya budaya yang direvitalisasi dan inventarisasi (Buah)	3	4	4
4	Jumlah cagar budaya yang dikelola secara terpadu	53	55	55
5	Terlestarikannya Cagar Budaya	n/a	2	3
17	Perpustakaan			
1	Jumlah pengunjung perpustakaan per tahun (%)	6,1	5	7
2	Koleksi buku yang tersedia di perpustakaan daerah	53,60	53.3	53.5
3	Rasio perpustakaan persatuan penduduk (per 1000)	1.38	1,38	1.38
4	Jumlah ratan/arata pengunjung perpustakaan/tahun	791	841	941
5	Jumlah koleksi judul buku perpustakaan	16,417	16.517	16.717
6	Jumlah pustakawan, tenaga teknis, dan penilai yang memiliki sertifikat (%)	100	80	100
7	Nilai tingkat kegemaran membaca masyarakat	n/a	51.5	52
8	Indeks Pembangunan Literasi Masyarakat	78.22	80	82
18	Kearsipan			
1	Persentase Perangkat Daerah yang mengelola arsip secara baku	20,40	17	25
2	Peningkatan SDM pengelola kearsipan	20	10	15
3	Tingkat ketersediaan arsip sebagai bahan akuntabilitas kinerja, alat bukti yang sah dan pertanggung jawaban nasional Pasal 40 dan Pasal 59 Undangn/aUndang Nomor 43 Rahun 2009 tentang Kearsipan	n/a	100	100

Bidang Urusan		Capaian 2022	Target 2024	Akhir Periode RPD
4	Tingkat keberadaan dan keutuhan arsip sebagai bahan pertanggungjawaban setiap aspek kehidupan berbangsa dan bernegara untuk kepentingan negara, pemerintahan, pelayanan publik dan kesejahteraan rakyat	n/a	75	75
Layanan Urusan Pilihan				
1	Pariwisata			
1	Kunjungan wisata (%)	138,33	100	100
2	Lama kunjungan Wisata (Ratan/arata Kunjungan Wisata Dalam Satu Tahun)	2	2.5	3
3	PAD sektor pariwisata (%)	5	5.09	5.14
4	Persentase peningkatan perjalanan wisatawan nusantara yang datang ke kabupaten/kota	153.6	3.7	3.7
5	Tingkat hunian akomodasi (%)	16	18	20
6	Kontribusi sektor pariwisata terhadap PDRB (%)	0.092	0.21	0.43
7	Kontribusi sektor pariwisata terhadap PAD (Rp)	8.942.731.819	7	7
2	Pertanian			
1	Kontribusi sektor pertanian/perkebunan terhadap PDRB	15.4	15.87	16.9
2	Kontribusi sektor pertanian (palawija) terhadap PDRB (%)	n/a	6	6
3	Kontribusi sektor perkebunan (tanaman keras) terhadap PDRB (%)	n/a	4	4
4	Kontribusi Produksi kelompok petani terhadap PDRB (%)	n/a	35	45
5	Produksi Bahan Pangan Utama (Ton/Tahun)	n/a	24.09	35.107
	Padi	20,280,89	20.477	20.882
	Jagung	4.737	5.409	6.33
	Ubi Kayu		70	80
	Ubi Jalar		5	7
	Sagu	15	17	19
6	Produktivitas padi atau bahan pangan utama lokal lainnya per hektar (Ton/Ha)			

Bidang Urusan		Capaian 2022	Target 2024	Akhir Periode RPD
	Padi	6,23	6.14	6.2
	Jagung	6,27	6.29	6.33
	Ubi Kayu	n/a	31	31.5
	Ubi jalar	n/a	4.5	5
	Sagu	62	0.09	0.1
7	Cakupan bina kelompok petani	62,74	53	56
	Produktivitas pertanian per hektar per tahun	n/a	6.81	7
	Persentase penurunan kejadian dan jumlah kasus penyakit hewan menular	n/a	-29	-28
8	Produksi daging dan telur daerah (ton/tahun)	4.822,09	4.966,74	5.256.06
	Daging (ruminansia dan unggas)(ton/tahun)	3.776,92	3.890,22	4.116,83
	Daging (ruminansia) (ton/tahun)	732,59	754,57	798,52
	Dagung sapi (ton)	724,89	746,64	790,13
	Daging Kerbau (ton)	4,36	4,49	4,75
	Daging Kambing (ton)	3,34	3.44	3,64
9	Daging Unggas (ton)	3.044,33	3.135,65	3.318,31
	Daging ayam kampung (ton)	121,83	125,48	132,79
	Daging ayam pedaging (ton)	2.907,67	2.994,90	3.169,36
	Daging Itik/bebek/entong (ton)	14,83	15,27	16,16
10	Produksi sector perkebunan (ton/tahun)	1.045,17	1.076,52	1.139,23
	Telur ayam buras/kampung (ton)	730,00	751,90	795,70
	Telur ayam ras petelur (ton)	182,13	187,59	198,52
3	Energi dan Sumber Daya Mineral			
1	Persentase rumah tangga pengguna listrik	100	100	100

Bidang Urusan		Capaian 2022	Target 2024	Akhir Periode RPD
2	Rasio ketersediaan daya listrik	100	100	100
4	Perdagangan			
1	Ekspor Bersih Perdagangan (Nilai/Juta)	-	0	0
2	Cakupan bina kelompok pedagang/usaha informal (%)	n/a	8	10
3	Persentase pelaku usaha yang memperoleh izin sesuai dengan ketentuan (IUPP/SIUP Pusat perbelanjaan dan IUTM/IUTS/SIUP Toko Swalayan)	80.35	80.45	81
4	Persentase kinerja realisasi pupuk	49.7	59	64
5	Persentase alatn/aalat ukur,takar,timbang dan perlengkapannya (UTTP) bertanda tera sah yang berlaku	59.5	65	71
5	Perindustrian			
1	Cakupan bina kelompok pengrajin (%)	n/a	3	4
2	jumlah industri kecil dan menengah	1562	5	5
3	Persentase pencapaian sasaran pembangunan industri termasuk turunan indikator	n/a	80	95
4	Pembangunan industri dalam RIPIN yang ditetapkan dalam RPIP	n/a	Tidak ada	Tidak ada
5	Persentase jumlah hasil pemantauan dan pengawasan dengan jumlah izin perluasan industri (IPUI) kecil dan industri menengah yang dikeluarkan oleh instansi terkait	n/a	100	100
6	Persentase jumlah hasil pemantauan dan pengawasan dengan jumlah izin usaha kawasan industri (UKI) dan Izin Perluasan Kawasan Industri yang lokasinya di Daerah kabupaten/kota	n/a	12	20
7	Tersedianya informasi industri secara lengkap dan terkini	n/a	Tersedia	Tersedia
6	Perikanan			
1	Produksi perikanan (%)	118.02	100	100
	Produksi Perikanan Daerah (Ton/Tahun)	193.005,27	180	200
2	Konsumsi ikan (%)	92,24	100	100
	Target Konsumsi Perikanan Daerah (Kg/Tahun)	53.98	60	80

Bidang Urusan		Capaian 2022	Target 2024	Akhir Periode RPD
3	Cakupan bina kelompok nelayan (%)	0,246	5	20
4	Produksi perikanan kelompok nelayan (%)	5.7	7	9
5	Nilai tukar nelayan	109,27	110	120
	Jumlah total produksi perikanan (Tangkap dan Budidaya) kabupaten/kota (sumber data: one data KKP)	193.005	195.424,39	170.016,44
Penunjang Urusan				
1	Perencanaan Pembangunan			
1	Tersedianya dokumen perencanaan RPJPD yang telah ditetapkan dengan PERDA	Ada	Ada	Ada
2	Tersedianya Dokumen Perencanaan : RPJMD yang telah ditetapkan dengan PERDA/PERKADA	Ada	Ada	Ada
3	Tersedianya Dokumen Perencanaan : RKPD yang telah ditetapkan dengan PERKADA	Ada	Ada	Ada
4	Tersedianya dokumen RTRW yang telah ditetapkan dengan PERDA	Ada	Ada	Ada
5	Penjabaran Konsistensi Program RPJMD kedalam RKPD (%)	98	98	98
6	Penjabaran Konsistensi Program RKPD kedalam APBD (%)	100	100	100
2	Keuangan			
1	Opini BPK terhadap laporan keuangan	WTP	WTP	WTP
2	Persentase SiLPA terhadap APBD	4,18	1	0,5
3	Persentase belanja pendidikan (20%)	20,10	20	20
4	Persentase belanja kesehatan (10%)	24,41	10	10
5	Perbandingan antara belanja langsung dengan APBD (%)	n/a	n/a	n/a
	Perbandingan antara belanja tidak langsung dengan APBD (%)	n/a	n/a	n/a
	Belanja Operasi Terhadap APBD (%)	73,03	59,52	59,23
6	Bagi hasil kabupaten/kota dan desa (%)	5,41	2	2

Bidang Urusan		Capaian 2022	Target 2024	Akhir Periode RPD
7	Penetapan APBD	Tepat Waktu	Tepat Waktu	Tepat Waktu
8	Perbandingan antara belanja operasi, modal dan tidak terduga			
	Belanja Operasi Terhadap APBD (%)	73,03	59,52	59,23
	Belanja Modal Terhadap APBD (%)	26,92	40,01	40,32
	Belanja Tidak Terduga Terhadap APBD (%)	0,05	0,47	0,45
9	Rasio belanja pegawai di luar guru dan tenaga kerja kesehatan	n/a	20	20
10	Rasio PAD (%)	18,14	19,76	19,19
11	Devisialisasi realisasi belanja terhadap belanja total dalam APBD (%)	n/a	100	100
12	Informasi tentang sumber daya yang tersedia untuk pelayanan	n/a	100	100
13	Opini Laporan Keuangan	WTP	WTP	WTP
14	Akses publik terhadap informasi keuangan daerah	n/a	100	100
3	Kepegawaian serta pendidikan dan pelatihan			
1	Rata-rata lama pegawai mendapatkan pendidikan dan pelatihan (Hari/Jam Pelajaran)	103,893	103,894	103,894
2	Persentase ASN yang mengikuti pendidikan dan pelatihan formal (%)	1,16	1,2	1,4
3	Persentase Pejabat ASN yang telah mengikuti pendidikan dan pelatihan struktural	41,39	45	55
4	Jumlah jabatan pimpinan tinggi pada instansi pemerintah	40	33	33
5	Jumlah jabatan administrasi pada instansi pemerintah	647	949	949
6	Jumlah pemangku jabatan fungsional tertentu pada instansi pemerintah (Orang)	2428	2292	2330
7	Rasio Pegawai Pendidikan Tinggi dan Menengah/Dasar (%) (PNS tidak termasuk guru dan tenaga kesehatan)	n/a	67	69
8	Rasio pegawai Fungsional (%) (PNS tidak termasuk guru dan tenaga kesehatan)	n/a	37	39

Bidang Urusan		Capaian 2022	Target 2024	Akhir Periode RPD
9	Rasio Jabatan Fungsional bersertifikat Kompetensi (%) (PNS tidak termasuk guru dan tenaga kesehatan)	n/a	4	6
4	Penelitian dan pengembangan			
1	Persentase implementasi rencana kelitbangan.(%)	100	100	100
2	Persentase pemanfaatan hasil kelitbangan.(%)	100	100	100
3	Jumlah perangkat daerah yang difasilitasi dalam penerapan inovasi daerah.	n/a	25	31
4	Persentase kebijakan inovasi yang diterapkan di daerah(%)	100	100	100
5	Pengawasan			
1	Persentase tindak lanjut temuan	93,84	85	86
2	Persentase pelanggaran pegawai	n/a	0,3	0,2
3	Jumlah temuan BPK	6	6	6
4	Maturitas Sistem pengendalian Intern Pemerintah (SPIP) (Level)	3 (Nilai 3.12)	3 (Nilai 3.3)	3 (Nilai 3.5)
5	Peningkatan Kapabilitass Aparat pengawasan Intern Pemerintah (APIP) Level	3	3	4
6	Sekretariat Dewan			
1	Tersedianya Rencana Kerja Tahunan pada setiap Alatn/aalat Kelengkapan DPRD Provinsi/Kab/Kota	Ada	Ada	Ada
2	Tersusun dan terintegrasinya Programn/aProgram Kerja DPRD untuk melaksanakan Fungsi Pengawasan, Fungsi Pembentukan Perda, dan Fungsi Anggaran dalam Dokumen Rencana Lima Tahunan (RPJM) maupun Dokumen Rencana Tahunan (RKPD)	Ada	Ada	Ada
3	Terintegrasi programn/aprogram DPRD untuk melaksanakan fungsi pengawasan, pembentukan Perda dan Anggaran ke dalam Dokumen Perencanaan dan Dokumen Anggaran Setwan DPRD	Ada	Ada	Ada
7	Sekretariat Daerah			
1	Persentase jumlah pengadaan yang dilakukan dengan metode kompetitif (%)	n/a	40	40
2	Rasio belanja yang dilakukan melalui pengadaan (%)	n/a	100	100

BAB. VII **P E N U T U P**

7.1 Kaidah Pelaksanaan

RKPD Tahun 2024 merupakan implementasi perencanaan pembangunan tahun pertama Rencana Pembangunan Daerah Kota Palopo Tahun 2024-2026. Dalam rangka meningkatkan kinerja Pemerintah Daerah yang lebih efektif, efisien dan optimal dalam mencapai sasaran yang sudah ditetapkan maka proses penyusunannya berlandaskan pada prioritas pembangunan yang akan mendukung pelaksanaan RKP sebagaimana tertuang dalam RPJMN 2020-2024, RPD Kota Palopo dan RPJPD. Keterkaitan antara dokumen ini sangat erat, dimana kedudukan dokumen yang lebih tinggi ini masih bersifat makro dan berdasarkan regulasi dokumen yang lebih tinggi menjadi dasar pijakan dalam penjabaran dokumen lainnya secara operasional. Dokumen RKPD Kota Palopo berfungsi sebagai landasan, pedoman dan acuan resmi bagi Pemerintah Kota Palopo dalam menyusun Kebijakan Umum APBD (KUA), Prioritas dan Plafon Anggaran Sementara (PPAS) dalam bentuk nota kesepakatan antara Eksekutif dan Legislatif, yang mana nota kesepakatan KUA dan PPAS ini sebagai dasar penyusunan RAPBD. Adapun fungsi RKPD lainnya adalah sebagai bahan evaluasi RAPBD untuk memastikan bahwa APBD telah disusun berlandaskan RKPD dan juga sebagai acuan atau pedoman bagi Organisasi Perangkat Daerah (OPD) dalam menyusun dan melaksanakan tugas dan fungsinya dalam penyelenggaraan pemerintahan dan pelaksanaan program pembangunan.

Untuk menjamin agar program dan kegiatan setiap OPD dapat terlaksana sesuai dengan rencana yang sudah ditetapkan dan untuk meningkatkan efektifitas dan efisiensi alokasi sumberdaya serta menjamin transparansi dan akuntabilitas pengelolaan program pembangunan, maka diperlukan instrumen pengendalian dan evaluasi. Adapun Instrumen pengendalian terhadap pelaksanaan program dan kegiatan berdasarkan Peraturan Menteri Dalam Negeri Nomor 86 Tahun 2017 tentang Tata Cara Perencanaan, Pengendalian Dan Evaluasi Rancangan Peraturan Daerah tentang RPJPD dan RPJMD, serta Tata Cara Perubahan RPJPD, RPJMD dan RKPD. Dalam tata cara pengendalian tersebut dapat disajikan program dan kegiatan yang sudah direncanakan dengan target target tertentu dan bagaimana pelaksanaan program dan kegiatan tersebut oleh masing masing OPD dan yang dievaluasi tidak hanya kesesuaian antara rencana dengan pelaksanaan saja, akan tetapi mencakup juga tingkat capaian kinerja pada setiap tahapan pelaksanaannya. Tata cara pengendalian tersebut menempatkan OPD pada posisi strategis. OPD mempunyai kewenangan untuk melakukan pengendalian dan evaluasi terhadap program dan kegiatan yang dilaksanakan sendiri dan diharapkan apabila terjadi ketidak sesuaian dapat segera diambil langkah tindak lanjut sebagai upaya preventif dan korektif sebelum pelaksanaan program dan kegiatan tersebut menyimpang, sehingga dalam hal ini kemandirian OPD dalam memahami setiap proses dan langkah pengendalian menjadi suatu hal yang penting.

Sehubungan dengan tata cara pengendalian tersebut di atas maka ditetapkan kaidah-kaidah pelaksanaan RKPD Tahun 2022 sebagai berikut :

1. Untuk mengupayakan keterpaduan, sinkronisasi dan harmonisasi pelaksanaan setiap program dalam rangka koordinasi perencanaan, masing-masing OPD agar menyempurnakan Rencana Kerja (Renja) Tahun 2024.
2. OPD dan masyarakat termasuk didalamnya dunia usaha berkewajiban untuk melaksanakan program-program yang ada di RKPD Tahun 2024 dengan sebaik baiknya.
3. Masyarakat dapat berperan serta dalam pengawasan terhadap pelaksanaan kebijakan dan kegiatan dalam program-program pembangunan.
4. Untuk menjaga efektifitas dan efisiensi pelaksanaan program, setiap OPD wajib melakukan tindakan koreksi yang diperlukan, dan melaporkan hasil-hasil pemantauan secara berkala kepada Walikota sesuai dengan ketentuan peraturan perundang undangan yang berlaku.
5. Pada akhir tahun anggaran 2024, setiap OPD wajib melakukan evaluasi pelaksanaan program dan kegiatan yang meliputi evaluasi terhadap pencapaian sasaran kegiatan yang sudah ditetapkan, kesesuaian dengan rencana alokasi anggaran yang ditetapkan dalam

APBD, kesesuaian dengan target RPJMD serta kesesuaian dengan ketentuan peraturan perundangan yang mengatur pelaksanaan APBD dan peraturan peraturan lainnya.


7.2. Kesimpulan

1. RKPDP Kota Palopo Tahun 2024 penyusunannya dilakukan dengan pendekatan partisipatif berdasarkan usulan masyarakat, usulan Organisasi Perangkat Daerah dan kebijakan Pemerintah Daerah (teknokratis), politis yang berasal dari pokok-pokok pikiran DPRD, dan pemangku pembangunan lainnya misalnya kebijakan pemerintah pusat dan *regional (top down)*.
2. RKPDP merupakan acuan/pedoman bagi penyusunan Kebijakan Umum Anggaran (KUA) serta Prioritas dan Plafon Anggaran Sementara dalam rangka penyusunan RAPBD Tahun 2023.
3. Pelaksanaan pembangunan daerah diarahkan untuk mencapai target sasaran sesuai dengan tema pembangunan yang dimuat dalam RKPDP 2024 yaitu Stabilitas Daerah, Pertumbuhan Ekonomi dan Kesejahteraan Masyarakat, sehingga manfaat atas pelaksanaan program, kegiatan, dan sub kegiatan di masing-masing OPD mengarah pada pencapaian tersebut dan untuk menjamin pelaksanaan program kegiatan tersebut dapat sesuai dengan rencana yang sudah ditetapkan, maka harus dilakukan evaluasi dan analisis sebagai tahapan dalam melakukan pengendalian.
4. RKPDP Kota Palopo Tahun 2024, pelaksanaannya harus bersinergis dengan prioritas-prioritas pembangunan Nasional dengan tetap memperhitungkan potensi dan keuangan daerah. Termasuk pendanaan dari APBN maupun sumber dana lainnya.
5. Kerja keras, semangat, komitmen, partisipasi, konsistensi dan disiplin yang tinggi dari pelaksana pemerintahan dan segenap pemangku pembangunan sangat diperlukan dalam pelaksanaan rencana pembangunan daerah, sehingga masing-masing dapat berperan dan bertanggungjawab terhadap proses, hasil dan kinerja pembangunan sesuai dengan tanggung jawabnya masing-masing.

Catatan penting lainnya dalam penyusunan RKPDP Kota Palopo Tahun 2024 adalah :

1. Pemerintah Kota Palopo berapaseoptimal mungkin untuk memenuhi *mandatory spending* misalnya pendidikan, kesehatan, infrastruktur dan pengawasan
2. Upaya optimalisasi pencapaian Standar Pelayanan Minimal dan Target Kinerja Sustainable Development Goals atau SDGs
3. Penyediaan perencanaan dan anggaran bagi keberlanjutan dan pelaksanaan beberapa proyek strategis Pemerintah Kota Palopo tahun 2024.
4. Pelaksanaan sejumlah ieven daerah pada tahun 2024 diarahkan untuk lebih mampu meningkatkan angka kunjungan ke Kota Palopo.

WALIKOTA PALOPO



JUDAS AMIR